

【表紙】

【提出書類】	有価証券報告書
【根拠条文】	金融商品取引法第24条第1項
【提出先】	関東財務局長
【提出日】	2024年11月28日
【事業年度】	第11期（自 2023年9月1日 至 2024年8月31日）
【会社名】	マテリアルグループ株式会社
【英訳名】	Material Group Inc.
【代表者の役職氏名】	代表取締役CEO 青崎 曹
【本店の所在の場所】	東京都港区赤坂一丁目12番32号アーク森ビル35階
【電話番号】	03（6869）1100（代表）
【事務連絡者氏名】	取締役CFO 吉田 和樹
【最寄りの連絡場所】	東京都港区赤坂一丁目12番32号アーク森ビル35階
【電話番号】	03（6869）1100（代表）
【事務連絡者氏名】	取締役CFO 吉田 和樹
【縦覧に供する場所】	株式会社東京証券取引所 （東京都中央区日本橋兜町2番1号）

第一部【企業情報】

第1【企業の概況】

1【主要な経営指標等の推移】

(1) 連結経営指標等

回次	第9期	第10期	第11期
決算年月	2022年8月	2023年8月	2024年8月
売上高 (千円)	4,177,862	4,655,904	5,281,603
経常利益 (千円)	397,620	695,065	763,988
親会社株主に帰属する当期純利益 (千円)	208,281	437,864	709,632
包括利益 (千円)	80,542	437,864	709,632
純資産額 (千円)	993,398	1,432,006	2,025,357
総資産額 (千円)	2,809,386	2,637,682	3,260,029
1株当たり純資産額 (円)	101.04	145.60	207.88
1株当たり当期純利益 (円)	24.12	44.56	73.10
潜在株式調整後1株当たり当期純利益 (円)	-	-	71.23
自己資本比率 (%)	35.3	54.2	62.1
自己資本利益率 (%)	25.9	36.1	41.1
株価収益率 (倍)	-	-	11.00
営業活動によるキャッシュ・フロー (千円)	347,024	535,986	987,197
投資活動によるキャッシュ・フロー (千円)	53,151	211,162	176,885
財務活動によるキャッシュ・フロー (千円)	88,975	561,063	302,578
現金及び現金同等物の期末残高 (千円)	851,112	614,873	1,122,606
従業員数 (外、平均臨時雇用者数) (人)	242 (9)	260 (15)	282 (21)

- (注) 1. 第9期及び第10期の潜在株式調整後1株当たり当期純利益については、潜在株式は存在するものの、当社株式は非上場であり、期中平均株価が把握できないため記載しておりません。
2. 当社は、2024年3月29日付で東京証券取引所グロース市場に上場したため、第11期の潜在株式調整後1株当たり当期純利益については、新規上場日から第11期の末日までの平均株価を期中平均株価とみなして算定しております。
3. 第9期及び第10期の株価収益率については、当社株式は非上場であるため、記載しておりません。
4. 従業員数は就業人員(当社グループからグループ外への出向者を除く。)であり、臨時雇用者数(パートタイマー、人材会社からの派遣社員を含む。)は、年間の平均人員を()外数で記載しております。
5. 第9期以降の連結財務諸表については、「連結財務諸表の用語、様式及び作成方法に関する規則」(昭和51年大蔵省令第28号)に基づき作成しており、金融商品取引法第193条の2第1項の規定に基づき、監査法人A&Aパートナーズの監査を受けております。

(2) 提出会社の経営指標等

回次	第7期	第8期	第9期	第10期	第11期
決算年月	2020年8月	2021年8月	2022年8月	2023年8月	2024年8月
売上高 (千円)	206,365	276,048	360,048	396,000	480,000
経常利益又は経常損失 (千円)	166,154	53,473	327,950	20,860	716,070
当期純利益又は当期純損失 (千円)	99,855	11,223	350,934	29,752	747,576
資本金 (千円)	90,000	90,000	90,000	90,000	117,140
発行済株式総数 (株)	8,312,817	8,525,659	9,827,197	9,827,197	9,877,197
純資産額 (千円)	383,206	510,429	2,527,332	2,498,324	3,129,619
総資産額 (千円)	451,455	1,600,592	3,511,417	3,275,887	3,647,248
1株当たり純資産額 (円)	46.05	59.82	257.13	254.11	321.28
1株当たり配当額 (うち1株当たり中間配当額) (円)	- (-)	- (-)	- (-)	- (-)	25.06 (-)
1株当たり当期純利益又は1株当たり当期純損失 (円)	12.01	1.33	40.64	3.03	77.01
潜在株式調整後1株当たり当期純利益 (円)	-	-	-	-	75.03
自己資本比率 (%)	84.8	31.9	72.0	76.2	85.8
自己資本利益率 (%)	30.6	2.5	23.1	-	26.6
株価収益率 (倍)	-	-	-	-	10.43
配当性向 (%)	-	-	-	-	32.6
従業員数 (外、平均臨時雇用者数) (人)	14 (1)	21 (1)	24 (2)	28 (2)	30 (2)
株主総利回り (%) (比較指標：-) (%)	- (-)	- (-)	- (-)	- (-)	- (-)
最高株価 (円)	-	-	-	-	1,180
最低株価 (円)	-	-	-	-	617

- (注) 1. 第10期は、連結子会社である株式会社CONNECTED MATERIALに対する債務超過相当にかかる貸倒引当金を計上したため、経常損失及び当期純損失を計上しております。
2. 第7期から第10期までの1株当たり配当額及び配当性向については、配当を実施していないため記載しておりません。
3. 第7期から第9期の潜在株式調整後1株当たり当期純利益については、潜在株式は存在するものの、当社株式は非上場であり、期中平均株価が把握できないため記載しておりません。
なお、第10期の潜在株式調整後1株当たり当期純利益については、潜在株式は存在するものの、当社株式は非上場であり、期中平均株価が把握できないため、また、1株当たり当期純損失であるため記載しておりません。
4. 当社は、2024年3月29日付で東京証券取引所グロース市場に上場したため、第11期の潜在株式調整後1株当たり当期純利益については、新規上場日から第11期の末日までの平均株価を期中平均株価とみなして算定しております。
5. 当社は、2020年2月25日付で普通株式1株につき400株の割合で株式分割を行っておりますが、第7期の期首に当該株式分割が行われたと仮定して、1株当たり純資産額、1株当たり当期純利益又は1株当たり当期純損失()を算定しております。
6. 第10期の自己資本利益率については、当期純損失であるため記載しておりません。
7. 第7期から第10期までの株価収益率については、当社株式は非上場であるため、記載しておりません。

8. 従業員数は就業人員（当社から社外への出向者を除き、社外から当社への出向者を含む。）であり、臨時雇用者数（パートタイマー、人材会社からの派遣社員を含む。）は、年間の平均人員を（ ）外数で記載しております。
9. 「収益認識に関する会計基準」（企業会計基準第29号 2020年3月31日）等を第9期の期首から適用しており、第9期以降に係る主要な経営指標等については、当該会計基準等を適用した後の指標等となっております。
10. 第9期以降の財務諸表については、「財務諸表等の用語、様式及び作成方法に関する規則」（昭和38年大蔵省令第59号）に基づき作成しており、金融商品取引法第193条の2第1項の規定に基づき、監査法人A & Aパートナーズの監査を受けております。なお、第7期及び第8期については、「会社計算規則」（平成18年法務省令第13号）の規定に基づき算出した各数値を記載しております。また、当該各数値については、金融商品取引法第193条の2第1項の規定に基づく監査法人A & Aパートナーズの監査を受けておりません。
11. 第7期から第11期までの株主総利回り及び比較指標については、2024年3月29日付で東京証券取引所グロース市場に株式を上場したため記載しておりません。
12. 最高株価及び最低株価は東京証券取引所グロース市場におけるものであります。
なお、2024年3月29日付で同取引所に株式を上場いたしましたので、それ以前の株価については記載しておりません。

2【沿革】

当社は、当社グループ全体の経営管理を行う持株会社となっております。当社グループは、2005年2月に有限会社マテリアル（現株式会社マテリアル）を設立して事業を開始し、2014年8月に持株会社として株式会社LENSを設立、2015年11月に同社をマテリアルグループ株式会社へ商号変更しております。

つきましては、当社（旧株式会社LENS、現マテリアルグループ株式会社）設立前と当社設立以降に分けて沿革を記載し、当社設立前については株式会社マテリアル（旧有限会社マテリアル）の沿革について記載しております。

当社設立前

2005年2月	東義和氏が有限会社マテリアルを設立（東京都世田谷区野沢）。テレビPRを専業に扱う会社として事業を開始。
2007年4月	有限会社マテリアルを株式会社マテリアルに移行するとともに、東京都渋谷区宇田川町へ本社移転。
2011年1月	業務拡大、従業員数の増加に伴い、東京都渋谷区宇田川町から東京都渋谷区桜ヶ丘町へ本社移転。
2011年11月	同じく東京都渋谷区桜ヶ丘町から東京都渋谷区恵比寿へ本社移転。
2012年6月	大阪支社を設立。
2013年11月	業務拡大、従業員数の増加に伴い、東京都渋谷区恵比寿から東京都港区赤坂へ本社移転。

当社設立以降

2014年8月	持株会社として株式会社LENS（東京都港区赤坂）を設立。
2015年9月	100%子会社として、広告・PR・Web業界を中心とした人材紹介事業を運営する株式会社マテリアルパートナーズ（現株式会社CONNECTED MATERIAL）を設立。
2015年11月	株式会社LENSをマテリアルグループ株式会社へ商号変更。
2016年8月	業務の拡大、当社グループ全体の従業員数の増加に伴い、東京都港区赤坂内で本社移転。
2017年2月	100%子会社として、「Social Video News（ソーシャルビデオニュース）」を運営する株式会社Social Video News（現株式会社CONNECTED MATERIAL）を設立。
2019年2月	株式会社アドバンテッジパートナーズ（本社・東京都港区）が運用受託するファンド所有の戦略PR投資事業有限責任組合が、株式会社マテリアルの創業者である東義和氏よりマテリアルグループ株式会社の株式を取得。 東義和氏の代表取締役退任に伴い、青崎曹がマテリアルグループ株式会社の代表取締役CEOに就任。
2020年3月	株式会社Social Video NewsがSocial Video News事業を株式会社マテリアルに事業譲渡。株式会社Social Video Newsは、「P-NEWS（ピーニュース）」（現「CLOUD PRESS ROOM（クラウドプレスルーム）」）を運営するP-NEWS事業を株式会社FIREBUGから事業譲渡により譲り受け、株式会社P-NEWSへ商号変更。
2020年10月	株式会社P-NEWSを株式会社CONNECTED MATERIALへ商号変更。
2020年11月	「P-NEWS」のサービス及び機能面をアップデートし、「CLOUD PRESS ROOM（クラウドプレスルーム）」と改称してサービス提供を開始。
2021年2月	デジタルマーケティング領域への進出を目的として、株式会社フリップデスク（現株式会社マテリアルデジタル）を子会社化。同社は「Flipdesk（フリップデスク）」等のサービスを提供。 また、メディアとのリレーションを強化し、顧客への提供価値の更なる向上を目的として、株式会社ルームズを子会社化。同社は主として映像コンテンツへのプロダクトプレイスメント事業を展開。
2021年7月	クラウドプレスルーム事業と人材紹介事業のより強い連携を目的として、株式会社マテリアルパートナーズが株式会社CONNECTED MATERIALを吸収合併し、株式会社CONNECTED MATERIALへ商号変更。 業務の拡大、当社グループ全体の従業員の増加に伴い、本社オフィスの増床を実施。
2022年8月	株式交換により、株式会社フリップデスク（現株式会社マテリアルデジタル）、株式会社ルームズを100%子会社化。
2022年11月	PRプラットフォーム事業におけるクラウドプレスルーム事業との連携によって、中小企業・スタートアップ企業のPR・広報の課題を総合的に解決できるサービスを生み出すことを目的として、株式会社PRASを100%子会社化。同社はフリーランサープラットフォームを運営し、主にスタートアップ企業に対してPR・広報支援サービスを提供。
2023年7月	「Flipdesk（フリップデスク）」等のサービス提供に加えて、デジタル広告運用支援の拡大に伴い、株式会社フリップデスクの商号を株式会社マテリアルデジタルに変更。

- 2023年9月 株式会社マテリアルデジタルが、デジタル広告運用支援における提供価値の更なる拡大を目的として、株式会社nano color（ナノカラー）が運営する広告クリエイティブの制作・マーケティング戦略の立案・実行支援を行う事業を事業譲渡により譲り受け。
- 2023年11月 グローバル案件等における知見の拡充を行い、より幅広い顧客層へのサービス提供を目的として、キャンドルウィック株式会社を100%子会社化。同社は主として海外のブランド・商品等の日本国内のローカライズを支援するPRコンサルティング事業を展開。
- 2024年3月 東京証券取引所グロース市場に株式を上場。
- 2024年7月 株式会社CONNECTED MATERIALにて運営していた人材紹介事業を事業譲渡。
- 2024年9月 業務の拡大、当社グループ全体の従業員の増加に伴い、本社オフィスの増床を実施。

3【事業の内容】

当社グループは、当社及び連結子会社6社で構成され、マーケティングコミュニケーション（注1）領域において、PR発想/ストーリーテリング（注2）をコアとして顧客のブランドの成長を支援する専門事業集団です。

当社グループは、中核子会社と位置づけている株式会社マテリアルが属するPRコンサルティング事業を中心に、デジタルマーケティング事業、PRプラットフォーム事業の3つの事業を展開しております。

昨今のデジタル化の進展、それに伴うコミュニケーションの機会・手段の多様化・複雑化によって、ブランドが各ステークホルダー（注3）から選ばれるためのマーケティングコミュニケーションの複雑性が増しており、主に以下のような状況にあると認識しております。

- ・機能だけでは選ばれない
機能的な便益よりも情緒的・自己表現に資する便益の重要性が増している（注4）
- ・関心がないと情報が届かない
「今の社会は情報が多すぎる」と多くの人が感じており、特に若年層は関心のある情報に接触を絞る傾向にある
- ・関心は多様化していて掴みにくい
消費の価値観は多様化しており、また、複数の価値観が個人の中で共存し、機会・場所によって変化する（注5）

上記の環境変化を受け、マーケティングコミュニケーション領域では、ブランドからの一方通行のコミュニケーションではなく、ブランドとそれを取り巻くステークホルダーの双方向のコミュニケーションが求められております。

結果として、今まで以上にブランドとステークホルダーの良好な関係の構築が重要であり、顧客のブランドに対するPR発想/ストーリーテリングに基づいた支援は、マーケティングコミュニケーション領域において重要な位置づけになっていると認識しております。

加えて近年では、消費者等のオンライン利用機会が増大し、企業によるオンラインも含めたサービス提供形式・マーケティング手法の活用が活発化しており、マーケティングコミュニケーション領域の手法の1つであるデジタルマーケティングの重要性が大きく増していると認識しております。

当社グループにおける各セグメントの主な顧客、価値提供の源泉、当社グループ内の位置づけは、以下のとおりです。

		主な顧客	価値提供の源泉	事業の位置づけ
PRコンサルティング PRの各種手法を用いて、ステークホルダーの認知度向上・認知の改善を戦略から実行まで支援	MATERIAL <small>株式会社マテリアル</small> ROOMS <small>PR&COORDINATE 株式会社ルームズ</small> Candlewick <small>Communication Design キョンドルウィック株式会社</small>	中堅~大手企業	プロフェッショナル人材	コア事業
デジタルマーケティング デジタル広告による集客から購買行動まで、インターネット上での購買導線・接客の最適化を支援	MATERIAL DIGITAL <small>株式会社マテリアルデジタル</small>	中堅~大手企業	プロフェッショナル人材・プロダクト	準コア事業
PRプラットフォーム 中小スタートアップ企業のPR課題を、プロダクト・人材の力で解決	CONNECTED MATERIAL <small>株式会社CONNECTED MATERIAL</small> PRAS <small>株式会社PRAS</small>	中小/スタートアップ企業	プラットフォーム	育成事業

また当社は、有価証券の取引等の規制に関する内閣府令第49条第2項に規定する特定上場会社等に該当しており、これにより、インサイダー取引規制の重要事実の軽微基準については連結ベースの数値に基づいて判断することになります。

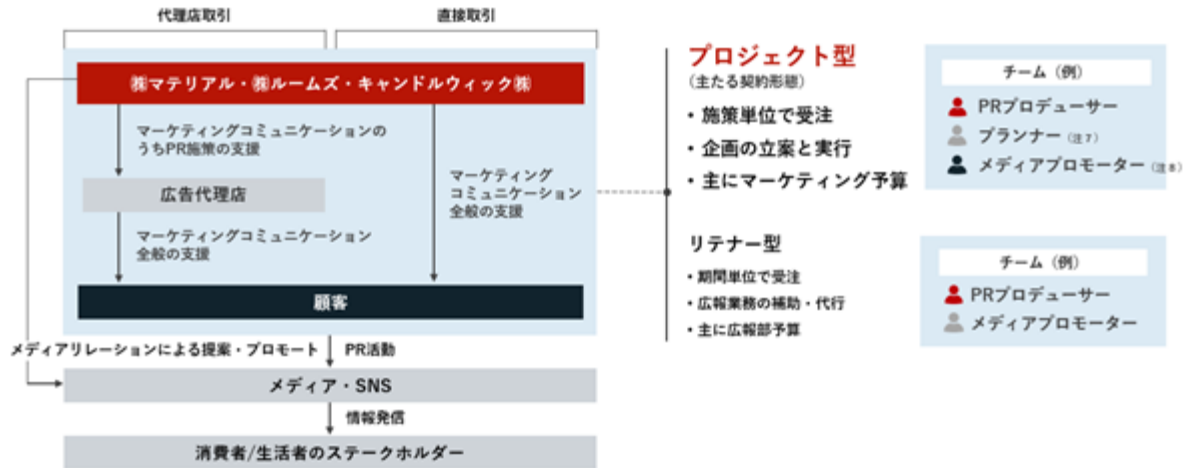
- （注）1. マーケティングコミュニケーションとは、ブランド・商品・サービスとそのステークホルダーが双方にコミュニケーションを取りながら行う販売促進等の活動を指し、その手法には、広告やプロモーション、PR、デジタルマーケティング等が含まれております。
2. PRとは、Public Relations（パブリックリレーションズ）の略であり、企業や団体がその組織を取り巻く社会・人々との良好な関係を構築するための活動を指しております。
またPR発想/ストーリーテリングとは、トライブ（共通の価値観や興味を持つ人々が集まってできるコミュニティ）から逆算した情報流通設計により、より多くの人と深い関係性を構築しやすい発想術と定義しております。
3. ステークホルダーとは、企業や商品・サービス、ブランドを取り巻くすべての存在を指し、消費者や生活者、顧客、メディア、従業員/求職者、株主/投資家等を指しております。
4. 機能的な便益は、商品・サービスの機能から直接的に得られる便益（便利、早い、軽い等）を指しており、情緒的・自己表現に資する便益とは、商品・サービスを所有・利用することで得られるプラスの感情（安心感、高級感、楽しさ等）や自己表現・自己実現の状態（自分らしくいられる、自分に自信が持てる等）を指しております。

5. 経済産業省が2017年3月31日に発表した『「消費者理解に基づく消費経済市場の活性化」研究会（消費者インテリジェンス研究会）報告書』において、消費者の消費行動は将来的に「自律的消費」「他律的消費」「偶発的消費」の3つの特徴的な消費行動タイプに分かれるとされ、さらに当該消費行動タイプは「1個人の中に共存するものであり相互に関連して」おり、「固定化されるものではなく飽きやその日のコンディションなどの要因によってリアルタイムに変化」するものとされております。

また当社グループの各事業セグメントの事業系統図及び事業の概要は以下のとおりです。

コア事業：PRコンサルティング事業

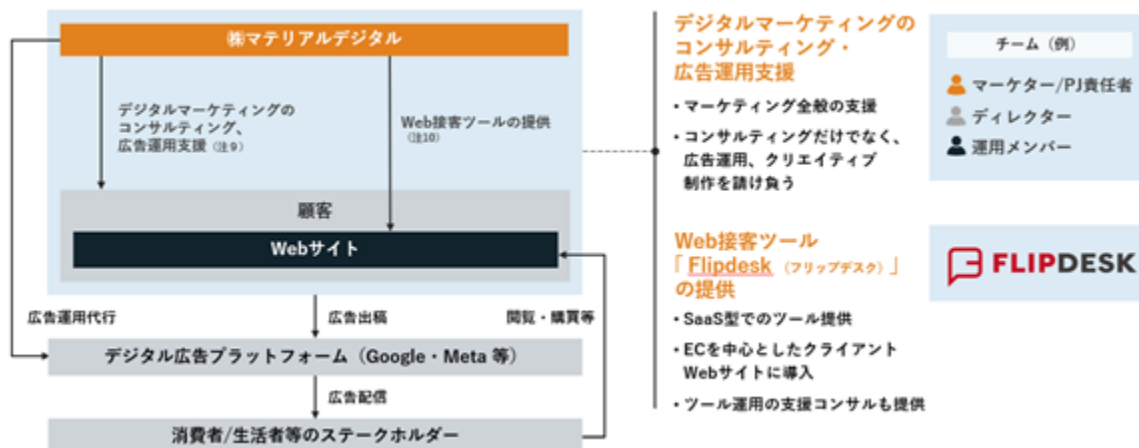
顧客のマーケティングコミュニケーション課題解決のため、プロジェクト毎にPRプロデューサー（注6）を中心としたチームを組成するB to Bサービスとなります。



- (注) 6. PRプロデューサーとは、施策の企画から実行まで、案件を総合的に管理・推進する役割を持つ人物を指しております。
7. プランナーとは、各メディア・SNSを通じた情報流通設計に対する深い理解を基に、マーケティング施策の企画・戦略策定を行う人物を指しております。
8. メディアプロモーターとは、各メディアとリレーションを持ち、メディアのトレンド等への深い理解を基に、メディアへの企画提案からメディア露出までを推進する人物を指しております。

準コア事業：デジタルマーケティング事業

デジタル領域における集客・接客を起点に、コンサルティング業務からプロダクト提供まで統合的に支援を行うB to Bサービスとなっております。



- (注) 9. デジタル広告プラットフォーム等に対する広告配信・広告出稿を代行するサービスを指しております。
10. Web接客ツールとは、サイトに訪問したユーザーの訪問/閲覧/購買履歴データをもとに、訪問者の興味趣向を把握し、サイト上で訪問者に対して適切な情報訴求を行い、サイトからの離脱防止・サイト内の回遊促進・コンバージョン率向上の効果が見込めるサービスを指しております。

育成事業：PRプラットフォーム事業

主に中小企業の広報・PRの課題を解決するため、プロダクト「CLOUD PRESS ROOM（クラウドプレスルーム）」及び人材を活用したプラットフォームを提供するB to Bサービスとなっております。



以下において、各事業セグメントの事業の具体的な内容を記載いたします。

なお、当連結会計年度における当社グループの連結売上高に占める各事業セグメントの売上高（セグメント間の内部売上高等を除く）の割合は以下のとおりです。

- ・PRコンサルティング事業：85.6%
- ・デジタルマーケティング事業：9.5%
- ・PRプラットフォーム事業：4.9%

詳細は、「第5 経理の状況 1. 連結財務諸表等 (1) 連結財務諸表 注記事項 (セグメント情報等)」に記載のとおりです。

(1) PRコンサルティング事業

(事業の概要)

PRコンサルティング事業には、株式会社マテリアル（当社グループにおける中核子会社）、株式会社ルームズ、キャンドルウィック株式会社が属しており、当社グループのコア事業として位置づけております。主に国内大手企業と取引を行っており、PRに関する知見・経験を持つプロフェッショナル人材が同事業の価値提供の源泉となっております。

具体的には、PRの各種手法（情報番組やドラマへ露出を目指すテレビPR、新商品・サービス等の紹介・発信を行うイベントの実施、SNSを用いたキャンペーン等）を中心に、広告を含むマーケティングコミュニケーションの各種施策を用いて、企業等のブランド・商品・サービス等の情報をメディア・SNSを通じて消費者/生活者等のステークホルダーに届け、認知度の向上や認知の変容を起こすための戦略設計から施策の実行までを支援しております。

(事業の収益形態)

プロジェクト型で契約の締結、サービスの提供、対価の受領を行うスポット契約が主たる取引形態となり、プロジェクトごとの成果物を納品した時点で収益認識を行っております。また一部の取引において、一定期間にわたる契約を締結し、契約期間にわたってサービス提供を行い、当該継続的なサービス提供に対して対価を受け取るリテナー型の契約を締結しております。なお、顧客へのサービス提供は、広告代理店との契約に基づいて行う代理店取引と、顧客と直接契約を締結する直接取引が存在します。

(2) デジタルマーケティング事業

(事業の概要)

デジタルマーケティング事業には株式会社マテリアルデジタルが属しており、当社グループにおける準コア事業として位置づけております。主に国内の中堅～大手企業と取引を行っており、デジタルマーケティングにおける知見・経験を持つプロフェッショナル人材及び顧客の課題を解決するプロダクトが同事業の主な価値提供の源泉となっております。

具体的には、デジタル領域におけるマーケティングコミュニケーションの戦略設計、実行の支援（主にデジタル広告運用支援）及び広告クリエイティブ制作業務を主として行っております。

加えて、Web接客ツール「Flipdesk（フリップデスク）」の提供を通して、主にECサイトを含むウェブサイト運営する事業者が、サイトへ訪問した消費者/生活者等のステークホルダーに対して、1人ひとりに合わせた最適なコミュニケーションをサイト上で行い、より良い顧客体験を生み出すための支援をしております。

(事業の収益形態)

戦略設計及び広告クリエイティブ制作業務については、主に役務の提供又は制作物の納品が完了した時点で収益認識を行っております。

デジタル広告運用支援については、毎月のデジタル広告配信・広告出稿額に一定の割合を乗じた金額を対価として受領しており、当該配信・出稿が行われた時点で収益認識を行っております。

Web接客ツールの提供については、月額課金制で顧客から対価を受け取るサブスクリプション方式で、毎月のサービス提供に基づき収益認識を行っております。

(3) PRプラットフォーム事業

(事業の概要)

PRプラットフォーム事業には主に株式会社CONNECTED MATERIALのクラウドプレスルーム事業、株式会社PRASのフリーランサーを活用した広報・PR支援事業が属しており、当社グループにおける育成事業として位置づけております。主に中小/スタートアップ企業と取引を行っており、顧客の課題を解決するプロダクトが同事業の主な価値提供の源泉となっております。

具体的には主として中小企業が、メディアとリアル・Web上でつながるためのプラットフォーム「CLOUD PRESS ROOM (クラウドプレスルーム)」の提供及びスタートアップに特化したPR・広報支援を行うフリーランサープラットフォームの運営を行っております。

(事業の収益形態)

「CLOUD PRESS ROOM (クラウドプレスルーム)」は主として月額課金制で顧客から対価を受け取るサブスクリプション方式で、毎月のサービス提供に基づき収益認識を行っております。

PR・広報支援を行うフリーランサープラットフォームは、一定期間にわたる契約を締結し、契約期間にわたってサービス提供を行い、当該継続的なサービス提供に対して対価を受け取るリテナー契約が主となります。

また各事業セグメントに共通する当社グループの主な強み・特徴は以下の3点となります。

1. グローバル水準のプランニング (注11) 力

PRコンサルティング事業では、PR発想/ストーリーテリングに基づくマーケティングコミュニケーションの戦略設計を行う専門部署を有しており、各ステークホルダーへの情報流通を設計するプランニング力に強みがあると認識しております。

同部署に所属するプランナーが専門的にプランニング業務に従事することによって、結果としてPRコンサルティング事業のプランニング力はグローバル水準で高い評価を受けていると認識しております。

当社グループは、当該プランニング力を生かし、従来はパブリシティ獲得支援に特化していた支援範囲を、デジタルマーケティング領域を含むマーケティング課題全体に拡大しております。

当社グループの顧客の支援範囲の変化



(注) 11. プランニングとは、ブランド・商品・サービスの各種マーケティング施策の選定及び全体設計を行う業務を指しております。

12. IMCとは、Integrated Marketing Communicationの略で、マスメディア (TV・ラジオ・雑誌・新聞等) での広告だけでなく、インターネットを含む様々なメディアを融合してマーケティングコミュニケーションの効果を最大化しようとする考え方やマーケティング戦略及び施策のことを指しております。

13. フルファネルとは、消費者/生活者等のステークホルダーの一部の行動だけでなく、全体の行動を考慮したマーケティング戦略及び施策を考えるアプローチを指しております。

2. 強い採用力

1に記載したグローバル水準での高い評価等により、当社グループの採用市場における認知度が高まっており、新卒及び中途採用における応募者数は増加しております。結果として当社グループは優秀な人材を厳選採用する採用力を有しており、特にコア事業であるPRコンサルティング事業、準コア事業であるデジタルマーケティング事業において優秀な人材の確保に注力しております。

3. 安定的に成長するための経営管理の高度化

新卒・中途採用によって組織規模/人員数が拡大する中において、生産性を維持し、健全な成長を実現するため、経営管理の高度化を図っております。

具体的には、各種ITツールを利用し、案件の獲得状況の可視化及び案件別工数情報に基づく案件の採算管理を行い、適時・適切なアクション設計/人材のリソースアロケーションを行っております。加えて、オペレーショナルエクセレンス（企業が価値創造のための業務の品質・効率性を徹底的に磨き上げることで競争上の優勢を構築している状態）の実現に継続的に取り組むプロジェクトチームを立ち上げ、同チームを中心に、業務の高度化・効率化に取り組んでおります。

4【関係会社の状況】

名称	住所	資本金 (千円)	主要な事業の 内容	議決権の所 有割合又は 被所有割合 (%)	関係内容
(連結子会社) 株式会社マテリアル (注) 2、4	東京都港区	10,000	PRコンサル ティング事業	100.0	管理業務の受託 事務所の転貸 資金の貸借 役員の兼任：3名
株式会社ルームズ (注) 2	東京都新宿区	10,000	PRコンサル ティング事業	100.0	管理業務の受託 資金の貸借
キャンドルウィック 株式会社	東京都千代田区	7,000	PRコンサル ティング事業	100.0	管理業務の受託
株式会社マテリアルデ ジタル	東京都港区	500	デジタルマー ケティング事 業	100.0	管理業務の受託 事務所の転貸 資金の貸借 役員の兼任：1名
株式会社CONNECTED MATERIAL (注) 2、5、6	東京都港区	90,000	PRプラット フォーム事業	100.0	管理業務の受託 事務所の転貸 資金の貸借
株式会社PRAS	東京都港区	1,000	PRプラット フォーム事業	100.0	管理業務の受託 事務所の転貸

(注) 1. 「主要な事業の内容」欄には、セグメントの名称を記載しております。

2. 特定子会社に該当しております。

3. 有価証券届出書又は有価証券報告書を提出している会社はありません。

4. 株式会社マテリアルについては、売上高(連結会社相互間の内部売上高を除く。)の連結売上高に占める割合が10%を超えております。同社の2024年8月期の主要な損益情報等は以下のとおりとなります。

主要な損益情報等	(1) 売上高	3,842,528千円
	(2) 経常利益	653,970千円
	(3) 当期純利益	447,925千円
	(4) 純資産額	760,033千円
	(5) 総資産額	1,464,587千円

5. 株式会社CONNECTED MATERIALに対し、2024年2月15日にデット・エクイティ・スワップ方式による増資を行い、本連結子会社において減資を実施したことにより資本金が90,000千円になっております。

6. 債務超過会社であり、2024年8月末時点での債務超過額は2,234千円であります。

5【従業員の状況】

(1) 連結会社の状況

2024年8月31日現在

セグメントの名称	従業員数(人)	
PRコンサルティング事業	225	(17)
デジタルマーケティング事業	19	(2)
PRプラットフォーム事業	8	(0)
報告セグメント計	252	(19)
全社(共通)	30	(2)
合計	282	(21)

- (注) 1. 従業員数は就業人員(当社グループからグループ外への出向者を除く。)であり、臨時雇用者数(パートタイマー、人材会社からの派遣社員を含む。)は、年間の平均人員を()外数で記載しております。
 2. 全社(共通)として記載されている従業員数は、当社の管理部門等の人員であります。

(2) 提出会社の状況

2024年8月31日現在

従業員数(人)	平均年齢(歳)	平均勤続年数(年)	平均年間給与(円)
30 (2)	35.9	3.1	6,292,338

- (注) 1. 従業員数は就業人員(当社から社外への出向者を除き、社外から当社への出向者を含む。)であり、臨時雇用者数(パートタイマー、人材会社からの派遣社員を含む。)は、年間の平均人員を()外数で記載しております。
 2. 平均年間給与は、賞与及び基準外賃金を含んでおります。
 3. 当社は純粋持株会社であるため、セグメント別の記載をしておりません。

(3) 労働組合の状況

当社グループにおいて労働組合は結成されておきませんが、労使関係は円満に推移しております。

(4) 管理職に占める女性労働者の割合、男性労働者の育児休業取得率及び労働者の男女の賃金の差異

提出会社

当社は、「女性の職業生活における活躍の推進に関する法律」(平成27年法律第64号)及び「育児休業、介護休業等育児又は家族介護を行う労働者の福祉に関する法律」(平成3年法律第76号)の規定による公表義務の対象ではないため、記載を省略しております。

連結子会社

名称	当事業年度				
	管理職に占める女性労働者の割合(%) (注)1.	男性労働者の育児休業取得率(%) (注)2.	労働者の男女の賃金の差異(%) (注)2.		
			全労働者	うち正規雇用労働者	うちパート・有期労働者
株式会社マテリアル	42.1	-	-	-	-

- (注) 1. 「女性の職業生活における活躍の推進に関する法律」(平成27年法律第64号)の規定に基づき算出したものであります。
 2. 「女性の職業生活における活躍の推進に関する法律」(平成27年法律第64号)及び「育児休業、介護休業等育児又は家族介護を行う労働者の福祉に関する法律」(平成3年法律第76号)の規定による公表義務の対象ではないため、記載を省略しております。
 3. 株式会社マテリアルを除く連結子会社は、「女性の職業生活における活躍の推進に関する法律」(平成27年法律第64号)及び「育児休業、介護休業等育児又は家族介護を行う労働者の福祉に関する法律」(平成3年法律第76号)の規定による公表義務の対象ではないため、記載を省略しております。

第2【事業の状況】

1【経営方針、経営環境及び対処すべき課題等】

当社グループの経営方針、経営環境及び対処すべき課題等は、以下のとおりです。なお、文中の将来に関する事項は、本有価証券報告書（以下、本書という）提出日現在において当社グループが判断したものであります。

(1) 経営の基本方針

当社グループは、「Switch to Red.」（個性に情熱を灯し、価値観や常識を変え、世界を熱くする。）をビジョンに、「Switch the Materials to Red.」（すべての個性に情熱を灯し、可能性を最大化する。）をミッションに掲げております。また当該ビジョン・ミッションを実現するために5つのバリューを設定し、ビジョン・ミッションと共に経営戦略の策定や経営の意思決定における根幹の考え方・価値観として位置づけ、グループ全体として持続的成長を目指しております。

**Switch
to Red.**

**個性に情熱を灯し、
価値観や常識を変え、
世界を熱くする。**

私たちマテリアルグループは、あらゆるビジネスのマーケティングコミュニケーションを総合的に支援する専門事業集団です。事業課題をともに解決し、クライアントと社会の関係性を強化するパートナーとして成功に寄与します。

私たちは、チャレンジャーであり創造者です。どんな時でも挑戦的な精神を持ち、現状を打破し前進します。

Switch to Red.
既存の価値観や常識にとらわれず、あらゆる個性に情熱を灯す。
さあ、この世界をもっと熱くしよう。

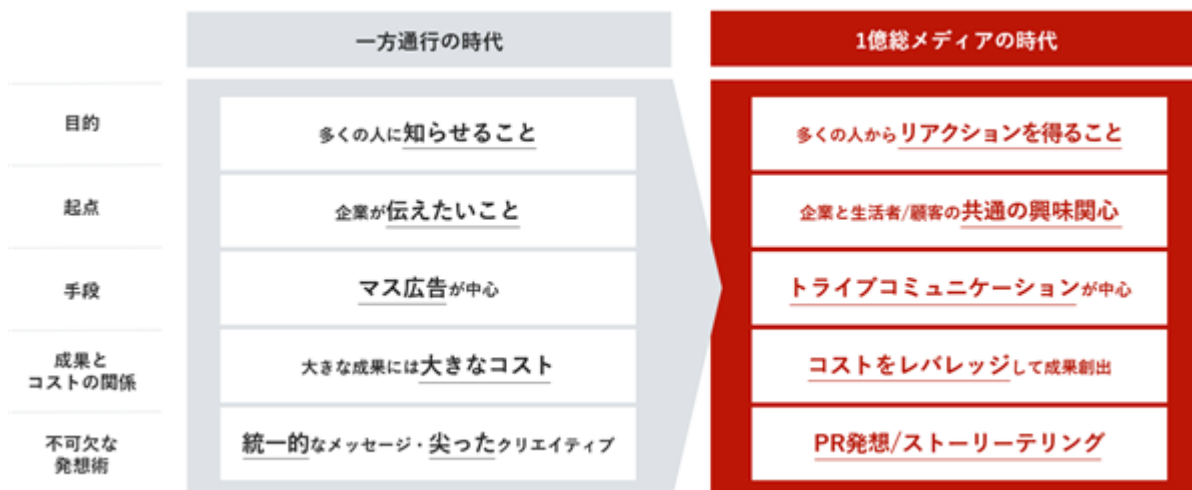
(2) 経営環境

当社グループが属するマーケティングコミュニケーション領域では、テレビ・新聞・雑誌・ラジオのいわゆる4大マスメディアの影響力も大きい中、SNSや動画配信サービスといったソーシャルメディアの影響力もますます高まっていると認識しております。またSNS等の影響力の高まりによって、マスメディアだけでなく、個人や特定の集団が多様な情報を発信・受信するようになり、様々な情報や意見が社会に広がるようになっております（1億総メディアの時代）。

従来のマーケティングコミュニケーションの目的は、多くの消費者/生活者に情報を知らせることであり、マスメディアを活用し、自社が伝えたいことを統一的なメッセージでより多くの消費者/生活者に届けることが重要とされておりました（一方通行の時代）。

しかし上記の環境変化に伴い、現在のマーケティングコミュニケーションにおいては、顧客と生活者/消費者等のステークホルダーの深い関係性・リアクションを得ることを目的として、企業と消費者/生活者等のステークホルダーの共通の興味・関心を軸にライブコミュニケーション（特定のライブに向けた情報発信・コミュニケーションを行い、ライブ内での商品・サービスの認知度向上等を行うこと）を行うため、PR発想/ストーリーテリングが欠かせない発想術となっております。

マーケティングコミュニケーション領域における変化



なお日本国内の広告市場は2023年において7兆3,167億円（前年比3.0%増）と成長しており、その内、インターネット広告市場は2023年において3兆3,330億円（前年比7.8%増）と広告市場全体の成長を牽引しております（出典：株式会社電通が2024年2月27日に発表した「2023年日本の広告費」）。

加えて、企業内における広告・マーケティング予算の配分が広告からPRへ移っていく中、PR業市場は、2020年において約1,111億円、2022年において約1,479億円（出典：公益社団法人日本パブリックリレーションズ協会 2021年5月発行「2021年 PR業実態調査 報告書」及び2023年5月発行「2023年 PR業実態調査 報告書」）の売上規模とされており、継続的に成長を続けております。

(3) 経営戦略等

当社グループの今後の成長戦略は以下の3点となります。

- ・採用の加速によるサービス供給体制の強化

特にPRコンサルティング事業及びデジタルマーケティング事業において、価値提供の源泉であるプロフェッショナル人材の採用・育成を積極的に行うとともに、当該プロフェッショナル人材が生産性高く顧客へサービス提供を行うための業務フローやプロジェクト管理体制等を高度化することで、引き続きPR発想/ストーリーテリングを用いてステークホルダーの認知度の向上・認知の変容を戦略から実行まで支援及びデジタル領域におけるマーケティングコミュニケーションの戦略設計、実行支援を行ってまいります。
- ・準コア事業であるデジタルマーケティング事業のコア事業への引き上げ

デジタルマーケティング事業は当社グループの中長期的な成長を担う準コア事業として位置づけておりますが、PRコンサルティング事業における大口顧客への提案含め各子会社間のクロスセルを活性化する仕組みや株式会社マテリアルの採用力等のグループのアセットを活用しながら、人材等のリソースを集中的に投下することによって、同事業のコア事業への引き上げを目指します。

グループ横断のプロジェクトチームを立ち上げ、プロジェクトメンバーを中心に積極的なクロスセルを実施するとともに、各社従業員への研修や動機付け等、クロスセルを活性化する仕組みづくりを行っております。
- ・規律を持った戦略的なM&Aによるコア事業及び準コア事業の規模/領域の拡大

M&Aの対象領域、着目するKPI及び当社グループの財務数値への影響、対象会社または対象事業単独での成長可能性及びシナジーによるグループ全体の企業価値向上の可能性等において一定の規律を持った上で、戦略的なM&Aを実施することにより、当社グループの強みを生かすことができる周辺領域への進出・拡大を図ってまいります。

具体的には以下の方針のもと、M&Aを検討・実行しております。

対象領域

エグゼキューション力^(注1)の強化

- ・当社が戦略設計を担うことにより受注可能なエグゼキューション領域の内製化
- ・ユニークなソリューション/ケイパビリティを持つプレイヤーとの統合による競合とのさらなる差別化

ケイパビリティを移植可能なPR/デジタルチームの獲得

- ・PRパーソン/デジタルマーケターを抱え、事業を拡大できる可能性のあるPR/デジタルエージェンシー
- PR/デジタルエージェンシーとともに分散化した市場で、統合による価値創出機会が存在

着目するKPI及び財務インパクト

- ・バリュエーション
 - EV/EBITDAマルチプル一定未満
 - のれんの発生が限定的
- ・経営指標への好影響
 - 粗利・一人当たり粗利
 - ROE・EPS

PMI/バリュークリエイション

- ・当社のビジョンに共感し、共に事業を推進できる経営体制がある
- ・手なりでの成長余地や、当社の経営リソースにより改善可能なビジネスプロセスの存在
- ・事業領域の拡大等によりグループの企業価値を引き上げるポテンシャルがある

(注) 1. エグゼキューションとは、企画・設計したプランに基づき、PRの各種手法を用いてメディアへの露出等を獲得する業務を指しております。

今後も、各事業セグメントにおいて、市場の動向や技術の進歩も踏まえながら、将来にわたってより安定的かつ効率的な収益を獲得できるサービスの開発に取り組み、顧客のブランド価値の最大化を総合的にサポートできる事業の強化を継続的に進めることで、業界における競合優位性を強化し企業価値の向上に取り組んでまいります。

(4) 経営上の目標の達成状況を判断するための客観的な指標等

当社グループは、持続的な成長と企業価値の向上を目指し、グループ全体の主な経営指標として売上高、粗利(注1)、営業利益、EBITDA(注2)を特に重視しております。またデジタルマーケティング事業の売上高(注3)を重要指標と考えております。加えてPRコンサルティング事業に属する株式会社マテリアルの成長性を示す指標としてPRパーソン数(注4)、生産性を示す指標として同社のPRパーソン1人あたり粗利額(注5)を重要指標と考えております。

- (注) 1. 案件から得られる売上高から、案件進行に係る外注費を差し引いた金額であり、社内リソースによって獲得した利益の金額を示しております。
2. EBITDAは、営業利益に減価償却費及びのれん償却費を加えた数値となります。
3. デジタルマーケティング事業のセグメント売上高(外部顧客への売上高とセグメント間の内部売上高又は振替高を合計した数値)となります。
4. PRパーソン数は、株式会社マテリアルの年間平均従業員数であります。
5. 株式会社マテリアルの粗利をPRパーソン数で除した数値を12で除した数値となり、1人の従業員が月次で獲得する粗利金額の平均値を示しております。

(5) 優先的に対処すべき事業上及び財務上の課題

当社グループは、(1)及び(3)に記載した経営の基本方針及び経営戦略等を遂行し、将来にわたってグループの成長を継続させ企業価値の向上を実現するために、以下の課題に積極的に対処してまいります。

人材の確保及び育成強化

当社グループでは、今後の成長戦略を着実に遂行していくためには、特にPRコンサルティング事業及びデジタルマーケティング事業における人材の採用と育成強化が重要であると認識しております。

既存の従業員を含む人材市場における当社グループの魅力を高めるため、制度面では福利厚生や研修の充実、グループ間の人材交流等を伴う多種多様な経験を通じた育成制度の構築を、組織風土面では多種多様な人材や働き方を受け入れる価値観の醸成を行ってまいります。さらに、将来の当社グループを担う人材の採用のため、積極的な新卒採用を進めていく方針であります。

事業体制の強化と収益性の向上

顧客への付加価値の高い領域へのリソース投下を実現し、引き続き更なる新規顧客の獲得、既存顧客との継続的な取引関係の維持が重要と考えております。

そのため、顧客に対する付加価値の高さから逆算した業務フローの見直し及び属人性の排除、プロジェクト管理体制の強化によるオペレーショナルエクセレンス(企業が価値創造のための業務の品質・効率性を徹底的に磨き上げることで競争上の優勢を構築している状態)の実現、外部パートナーとの効果的かつ効率的な連携を行ってまいります。

また、当社グループの強みである情報流通の設計術の更なる言語化、形式化により、組織としてのレベルアップを図り、顧客への提供価値及び請求単価を向上させてまいります。

ESG/SDGsへの取り組み

当社グループのESG/SDGsへの取り組みを加速させるとともに、ESG/SDGsに取り組む企業等をPR領域において支援することができる能力・知見を組織として獲得してまいります。

具体的には、グループ内に当社グループのESG/SDGsに関する取り組みを進めるプロジェクトチームを組成しております。

当社グループは同プロジェクトチームを中心に、当社グループのコーポレートサイトにてESG/SDGsにおける当社グループとしての重要課題とそれらの課題に対する取組み等の情報を開示(<https://materialgroup.jp/sustainability/>)するとともに、当該重要課題に対する取り組みを進めております。また特にPRコンサルティング事業におけるESG/SDGsに関連する案件の実績を継続的に積み上げ、当社グループの顧客が一層ESG/SDGsに対して取り組むための支援を行う能力・知見の蓄積を行っております。

財務基盤の強化

当社グループは、現時点において財務上の課題は認識しておりませんが、継続的かつ安定的な事業の拡大を図る上では、手許資金の流動性確保や金融機関との良好な取引関係が重要であると考えております。このため、一定の内部留保の確保や費用対効果の検討による各種コストの見直しを継続的に行うことで、財務基盤の強化を図ってまいります。

2【サステナビリティに関する考え方及び取組】

(1) 考え方・体制

当社グループのサステナビリティに関する考え方及び取組みは、次のとおりです。

なお、文中の将来に関する事項は、本書提出日現在において当社グループが判断したものであります。

ガバナンス

当社グループは、公正かつ透明な企業活動を目指し、経営の効率性の追求と健全性を確保することで、コーポレート・ガバナンス体制の継続的な向上に努めてまいります。取締役会は、事業に精通した取締役と客観的な視点を持つ独立社外取締役とで構成し、効率的かつ透明性の高いガバナンス体制を構築しております。

詳細は、「第4 提出会社の状況 4. コーポレート・ガバナンスの状況等(1) コーポレート・ガバナンスの概要」をご参照ください。

	人数(人)	割合(%)
取締役	6	-
社外取締役	4	66.7
女性取締役	1	16.7

(注) 人数及び割合については、当社単体ベースで算出しております。

戦略

当社グループは、サステナビリティの実現に向けて「事業活動を通じて持続可能な社会の実現に貢献すること」と「持続的な事業活動を支える基盤を築くこと」の2つの観点から、以下の6つのマテリアリティを設置しております。

- ・ 持続可能な社会の実現を目指すクライアントの社会関係資本構築を支援
- ・ 高い専門能力や価値提供力を身につけた人材の育成
- ・ 社員一人ひとりの個性を尊重する健康的な労働環境の整備
- ・ 企業や事業が社会に及ぼす影響力に対する責任
- ・ 透明性が高く柔軟で健全なガバナンス体制
- ・ ステークホルダーとの対話と課題解決への取り組み

当社グループとステークホルダー双方にとって重要度の高い上記のマテリアリティに取り組むことで、企業活動を通じた持続可能な社会の構築に貢献してまいります。

リスク管理

当社グループは、グループ全体のリスク管理方針及び管理体制について「リスク管理規程」を定め、その方針及び体制に基づき「コンプライアンス・リスク管理委員会」を定期的開催し、サステナビリティに関する事項を含める事業活動上のリスクに対して適切な管理を行い、リスク発生未然防止に努めております。

サステナビリティに関する事項を含む事業活動上のリスクの詳細は、「3 事業等のリスク」をご参照ください。

(2) 気候変動に対する取組

当社グループでは「気候関連財務情報開示タスクフォース(TCFD)」の提言への賛同及びTCFDコンソーシアムへの加盟を行っており、ステークホルダーが希求する環境配慮施策に積極的に取り組んでおります。

(当社グループにおける環境配慮施策の事例)

- 地球温暖化防止に貢献する植物「ケナフ」を使用した家具を開発し、自社オフィスに使用
- オフィスでのペットボトルのごみ削減のために、マイボトルを推奨(社員にタンブラーを配布)
- デジタル機器の積極的な導入によるリモートワーク環境の提供、ペーパーレス会議の推進など紙類を中心に組織的な廃棄物削減を推進
- 社員の給与明細やクライアントへの見積/請求書など経理関連のデジタル化
- 勤務中の移動にバイクシェアの推奨
- PRイベント実施時に環境に配慮した取り組みを推奨する「グリーンガイドライン」を作成・発行

上記の施策に加え、今後も継続的に気候変動に対する取り組みを実行してまいります。

(3) 人的資本経営の取組

戦略

企業が持続的に成長するためには、常に新しい価値を創造し、社会から必要とされる存在でなければなりません。当社グループは、あらゆるビジネスのマーケティングコミュニケーションを総合的に支援する専門事業集団であり、高い専門能力や価値提供力を身につけた人材が欠かせません。

そのため、私たちの価値創造の源泉は「人」であり、人材の成長が事業の成長とその先にあるビジョン達成のためのドライバーであると信じております。

私たちは「Switch to Red.」（個性に情熱を灯し、価値観や常識を変え、世界を熱くする。）をビジョンに掲げ、当該ビジョンを実現するために5つのバリュー「Fun First」「Focus on」「Be a Hero」「Aim Higher」「Make New」を設定しております。

多様な人材が集まり、当社グループのバリューに共感し、体現することで、ビジョンを実現することができると考え、当社グループの一員として同時にそのような人材が持続的に働けるために、人材開発や働きがい向上、働く環境の改善に取り組んでまいります。

(人材開発)

事業目標を達成し、組織が成長をするためには、一人ひとりの成長を加速し、多様な人材の働きがい高めることが重要と考えております。

これらを実現する全社的な仕組みとして、「アングルチェック」「New Hero MTG」「パフォブレ」「キャリアトラック」「キャリアデザインミーティング」があります。

・「アングルチェック」

社員一人ひとりの成長をサポートする仕組みである「アングルチェック」という1 on 1 ミーティングを月1回実施しております。社員が上司と目標の進捗や中長期的な能力開発・キャリアプラン、ワークライフバランスなどについて対話する機会を設けることにより、社員一人ひとりの成長を加速させ、働きがい高めるサポートを目的としております。

・「New Hero MTG」

組織の成長に繋げる仕組みとして、社員のパフォーマンスとポテンシャルについて役員とマネージャーが共有・議論し、後継者育成計画や昇格・配置などについて協議及び決定する会議「New Hero MTG」を年2回開催し、多様な人材を抜擢し活躍できる環境作りを目的としております。

・「パフォブレ」

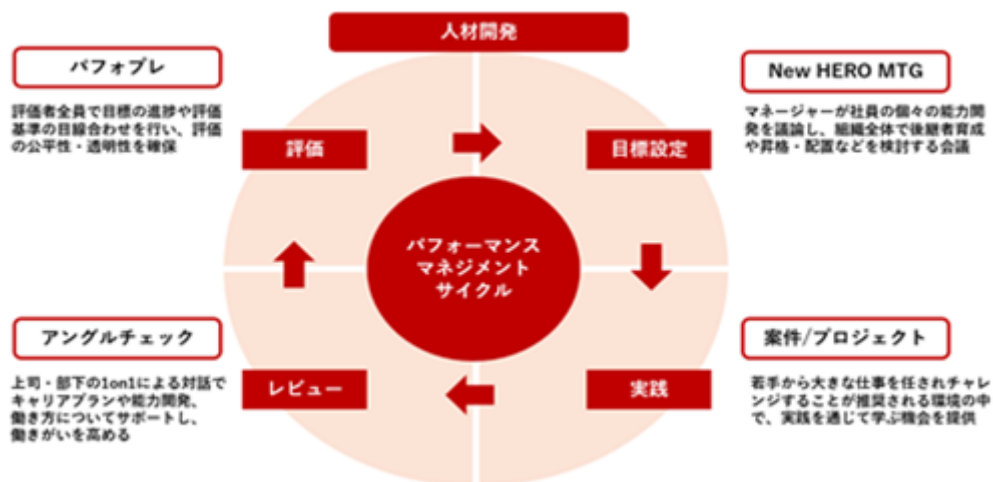
評価目標の進捗と評価について、評価者が集まり目線合わせを行う会議「パフォブレ」を年2回開催し、人事評価の公正性と透明性を確保しております。

・「キャリアトラック」

社員自身が中長期的なキャリアイメージを描けるよう、複数部署・業務領域を経験しながらキャリアアップを目指す「スタンダードトラック」、特定領域で著しい能力を発揮し、同一部署でキャリアアップする「エキスパートトラック」を設け、社員のキャリア志向やパフォーマンスをもとにトラックを決定し、個人の希望に合わせたキャリアパスの設計を行うことを目的としております。

・「キャリアデザインミーティング」

入社3年目及び5年目を対象として、社員のキャリア志向やパフォーマンスをもとに、キャリアトラックに即した異動の検討を目的とした人事面談及び役員・マネージャーによる会議を実施しております。



(研修制度・能力開発の取り組み)

上記の人材開発の取り組みに加え、自律した多種多様な人材が集まる組織の価値を更に高めるべく当社グループならではの研修制度を通じた社員の専門的な能力開発にも注力しております。

・ブランドビルディング研修

当社グループに共通する「階層別研修(キャリア・スキル・ナレッジ)」の一環として位置づけている社内研修制度です。実際にフロントで活躍している社員自らが登壇し、グループ会社間の理解促進を図ることを一つの目的としております。

また、外部講師や顧問等による専門的な知識を学ぶ研修を実施し、職種や部署に関係なく専門的な知識を習得することで、社員一人ひとりのスキルアップやキャリア形成・促進を支援することを二つ目の目的としております。

・PRプランナー資格認定の取得推進

PRプランナー資格認定制度とは、2007年に日本パブリックリレーションズ協会が設立した日本で唯一の広報・PR資格認定制度であります。株式会社マテリアルの新入社員を対象に、当社グループの事業に必要なスキルとして同資格認定制度における検定試験の受験及び資格認定の取得を必須事項としております。資格取得費用の会社負担や希望者には資格取得前に当社の専門講師によるPRプランナー資格認定における検定試験に特化した研修の受講などの資格取得支援を行っております。

(働く環境の改善)

持続的な事業成長には社員のエンゲージメントの向上が欠かせません。全ての社員が健康で安全に活躍できる労働環境を提供するとともに、一人ひとりの個性を尊重し、自律的に働ける取り組みを推進しております。

具体的な取り組みとしては、個々のライフスタイルにあわせて自律的に活躍できるような環境を実現し、従業員エンゲージメントの向上を図るため、フレックスタイム制度や社員の職位に応じた在宅勤務制度の導入、部署異動を志願できるFA制度、書籍購入補助などを設けております。

また、ウェルビーイング向上のための休暇取得を促進するため、リフレッシュ休暇やマテリアルホリデーという休暇制度、出産・育児休暇、慶弔休暇、ボランティア休暇などを設けワークライフバランスの実現を支援しております。

さらに、チーム交流会費用補助や社内報の発行といった施策を通じた従業員同士のコミュニケーションの活性化を図っております。

上記のほか、従業員満足度調査を定期的実施し、社内環境の改善に向けた取り組みを効果的に継続するための具体的な課題を把握しております。

指標と目標

当社グループでは、上記において記載した人事・組織戦略方針について、次の指標を用いております。当該指標に関する目標及び実績は、次のとおりです。

項目	2022年8月期	2023年8月期	2024年8月期	2028年8月期(目標)
年次有給休暇取得率	73.0%	84.0%	89.3%	90.0%以上
平均残業時間	13.0時間/月	9.9時間/月	14.6時間/月	20.0時間以内/月
女性管理職比率	20.7%	32.1%	42.4%	50.0%以上
女性役員比率	9.1%	15.4%	16.7%	20.0%以上
女性新規管理職登用比率	25.0%	50.0%	66.7%	50.0%以上

(注) 目標及び実績数値については、連結ベースで算出しております。

< 人的資本に関するデータ >

項目	分類	2023年8月期	2024年8月期
多様性の推進	従業員数	275人	282人
	男女比率（従業員の女性比率）	63.2%	64.5%
	管理職数	28人	33人
	新卒 + 中途採用人数	80人	72人
	新卒採用数	29人	16人
	平均年齢	28.9歳	31.6歳
女性活躍推進	女性管理職数	9人	14人
	女性管理職比率	32.1%	42.4%
	女性採用比率	70.0%	61.1%
	女性取締役人数	2人	3人
	取締役の女性比率	15.4%	16.7%
労働環境の改善	平均勤続年数	2.8年	3.6年
	平均残業時間	9.9時間/月	14.6時間/月
	平均有給取得日数	9.7日	12.7日
	年次有給休暇取得率	84.0%	89.3%

（注）実績数値については、連結ベースで算出しております。

3【事業等のリスク】

本書に記載した当社グループの事業の状況及び経理の状況に関する事項のうち、経営者が財政状態、経営成績及びキャッシュ・フローの状況に重要な影響を及ぼす可能性があるとして認識している主要なリスクは、以下のとおりです。

なお、文中の将来に関する事項は、本書提出日現在において当社グループが判断したものであり、不確実性を内在しているため、実際の結果と異なる可能性があります。

(1) 景気の変動に関わるリスク

〔リスクの内容と顕在化した際の影響〕

企業のマーケティング予算は、景気動向によって影響を受けやすく好況の際には予算が増加する一方で、不況の際には予算が削られやすい傾向にあります。今後、国内の景況感が著しく悪化した場合、当社グループの業績に影響を及ぼす可能性があります。

〔リスクが顕在化する可能性の程度や時期〕

市場動向によるため顕在化する可能性は高く、また時期については常に発生する可能性が考えられます。

〔リスクへの対応策〕

当社グループでは戦略的に様々な業種へと取引を拡大することでリスクを分散しております。

(2) 災害・事故等に関わるリスク

〔リスクの内容と顕在化した際の影響〕

当社グループが事業を遂行又は展開する地域において、自然災害、電力その他の社会的インフラの障害、通信・放送の障害、流通の混乱、大規模な事故、伝染病、パンデミックの再発、戦争、テロ、政情不安、社会不安などが発生した場合には、当社グループによるサービス提供の継続が困難となる可能性があり、当社グループの業績に影響を及ぼす可能性があります。

〔リスクが顕在化する可能性の程度や時期〕

当該リスクが顕在化する可能性は相応にあるものと考えられます。また時期については常に発生する可能性が考えられます。

〔リスクへの対応策〕

当社グループでは災害時の事業継続計画を策定し、速やかに事業を再開できるよう準備に努めております。

(3) メディアとの関係に関わるリスク

〔リスクの内容と顕在化した際の影響〕

当社グループの事業において、様々なメディアとの継続的かつ良好な関係を維持することが顧客へ提供するサービスの品質・効果において重要な要素です。当社グループが誤った情報を提供することでメディアとの信頼関係を失った場合や、競争の激化により相対的に当社グループとメディアの関係が弱体化するなどした場合、当社グループの業績に影響を及ぼす可能性があります。

〔リスクが顕在化する可能性の程度や時期〕

当該リスクが顕在化する可能性は相応にあるものと考えられます。また時期については常に発生する可能性が考えられます。

〔リスクへの対応策〕

当社グループは、メディア各社に有用な情報を長期的かつ継続的に提供することで、現在の良好な関係を築いてまいりました。今後も価値ある情報の提供に努め、良好な関係を維持できるよう努めてまいります。

(4) 情報管理に関わるリスク

〔リスクの内容と顕在化した際の影響〕

当社グループは業務の性質上、クライアント企業の公開前情報などの機密情報や消費者キャンペーン等において個人情報を入力することがあります。これらの情報の漏洩や不正使用などがあった場合、損害賠償、顧客からの信頼の喪失、社会的信用の失墜などにより、当社グループの業績に影響を及ぼす可能性があります。

〔リスクが顕在化する可能性の程度や時期〕

当該リスクが顕在化する可能性は相応にあるものと考えられます。また時期については常に発生する可能性が考えられます。

〔リスクへの対応策〕

当社グループ（キャンドルウィック株式会社を除く）では情報管理の一環としてISMS認証（ISO27001）を取得し、各種情報管理体制を構築しております。また、定期的な社内教育や内部監査も併せて実施しており、各種情報の取り扱いには細心の注意を払っております。

(5) 人材採用及び育成に関わるリスク

〔リスクの内容と顕在化した際の影響〕

当社グループが安定的な成長を継続するためには、優秀な人材の確保が必要と考えております。今後、人材獲得競争の激化等が生じた場合、当社グループの事業拡大に合わせた人材の確保・育成が困難になる可能性があります。その場合、当社グループの業績に影響を及ぼす可能性があります。

〔リスクが顕在化する可能性の程度や時期〕

当該リスクが顕在化する可能性は相応にあるものと考えられます。また時期については常に発生する可能性が考えられます。

[リスクへの対応策]

当社グループの経営理念やミッションを理解した上で、クライアントに対してサービス提供できる人材の確保を重要な課題として認識し、人材獲得に取り組んでおります。人材育成については、主に業務の実践による教育を通じて、プロフェッショナルとして当社グループの事業への貢献が可能な人材を育成しております。また、当社グループは新卒採用や即戦力の中途人材の採用のため、公平な人事制度や勤務形態、グループ間の人材交流等従業員が定着しやすい環境整備に努めてまいります。

(6) システム障害に関わるリスク

[リスクの内容と顕在化した際の影響]

当社グループのデジタルマーケティング事業、PRプラットフォーム事業ではインターネット接続や社外のサーバーを利用してサービスを提供しております。何らかの事象によりこれらが利用できなくなった場合、顧客へのサービス提供が難しくなり、当社グループの業績に影響を及ぼす可能性があります。

[リスクが顕在化する可能性の程度や時期]

当該リスクが顕在化する可能性は相応にあるものと考えられます。また時期については常に発生する可能性が考えられます。

[リスクへの対応策]

当社グループは、安定的なサービスの提供を実現するために、サーバー設備の増強、セキュリティの強化、システム管理体制の構築等により、システム障害に対する備えを強化しております。

(7) 競合・競争に関わるリスク

[リスクの内容と顕在化した際の影響]

当社グループの主要事業であるPRコンサルティング事業においては、新規事業者が絶えず参入しております。今後、更なる他社の新規参入により競争が激化し、当社グループが競合企業に対して効果的な差別化等を行うことができない場合、当社グループのクライアント層やシェアが変動し、業績に影響を及ぼす可能性があります。

[リスクが顕在化する可能性の程度や時期]

当該リスクが顕在化する可能性は相応にあるものと考えられます。また時期については常に発生する可能性が考えられます。

[リスクへの対応策]

当社グループは設立以来、PR関連事業者との長年の取引により関係を構築しているため、当該新規事業者に対して参入障壁を有しているものと認識しております。加えて、当社グループは、PRコンサルティング事業の深化だけでなく、デジタルマーケティング事業、PRプラットフォーム事業も併せ持ち、クライアントのマーケティングニーズに対して総合的なソリューションを提供できるビジネス基盤を有していると認識しています。また、新たな事業開発も継続して実施することにより、競合優位性を保持することが可能と考えております。

(8) 売上高・営業利益の季節的変動に関わるリスク

[リスクの内容と顕在化した際の影響]

当社グループの売上高・営業利益は、クライアントの決算期が3月に集中していることに伴い季節的変動があり、3月の属する第3四半期の売上高・営業利益が他の四半期に比べて高くなる傾向があります。同時期に何らかのビジネス阻害要因が発生した場合、業績に影響を与える可能性があります。

[リスクが顕在化する可能性の程度や時期]

当該リスクが顕在化する可能性は相応にあるものと考えられます。また時期については毎期発生する可能性が考えられます。

[リスクへの対応策]

当社グループとしては、顧客にワンストップソリューションを提供するビジネスモデルを確立し、年間を通して安定的に継続受注できるベース案件を増やすことで季節的変動によるリスクを低減してまいります。

(9) 法規制に関わるリスク

[リスクの内容と顕在化した際の影響]

広告表現や広告活動に関する法令・規制・制度の導入や強化、法令等の解釈の変更等がなされる場合があります。法規制等の導入や強化等に対して当社グループが適切に対処できない場合または当該法規制等によりクライアントの広告活動が減少する場合には、当社グループの業績に影響を及ぼす可能性があります。

[リスクが顕在化する可能性の程度や時期]

当該リスクが顕在化する可能性は相応にあるものと考えられます。また時期については常に発生する可能性が考えられます。

[リスクへの対応策]

広告表現や広告活動に関する法令・規制・制度の導入や強化、法令等の解釈の変更等に関しては、常に情報収集を行い、顧問弁護士と連携しつつ適時適切に対処するとともに、社内教育を実施してまいります。

(10) レピュテーションに関わるリスク

[リスクの内容と顕在化した際の影響]

当社グループでは、サービスの一環としてタレント、インフルエンサー等のキャスティングを行っております。当該タレント、インフルエンサー等が不適切な情報の発信を行うことによって、SNS等で非難が殺到する、いわゆる「炎上」と呼ばれる事象が発生することがあります。この炎上により、当社グループのサービスが意図した通りの効果を発揮しない可能性や当社グループのサービスに対する顧客からの評価が低下する可能性があります。かかる当社グループの取り組みの範囲では防ぐことのできない不適切な情報の発信がなされた場合や、当社グループに直接関係がない場合においても、キャスティングしたタレント、インフルエンサー等の炎上により、批判的な風評

が発生した場合は、顧客からの当社グループのサービス品質に対する評価が低下し、当社グループの業績に影響を及ぼす可能性があります。

[リスクが顕在化する可能性の程度や時期]

当該リスクが顕在化する可能性は相応にあるものと考えられます。また時期については常に発生する可能性が考えられます。

[リスクへの対応策]

当社グループにおいては、案件の内容に対応したタレント、インフルエンサー等の起用についてガイドラインを設け、それに沿った発注を行う等慎重を期しており、今後も体制の強化を進めてまいります。

(11) 知的財産権に関わるリスク

[リスクの内容と顕在化した際の影響]

当社グループは、PRコンサルティング事業を中心として、クライアントへのサービス提供にあたり知的財産権を取り扱う場合や、新たに制作物を提供する場合等、知的財産権に留意して事業を推進する必要があります。知的財産権は社会や技術の発展とともに増加しているため、網羅的な調査は難しく、今後、当社グループが意図せず第三者の知的財産権を侵害することにより損害賠償等の請求を受けた場合、当社グループの業績に影響を与える可能性があります。

[リスクが顕在化する可能性の程度や時期]

当該リスクが顕在化する可能性は相応にあるものと考えられます。また時期については常に発生する可能性が考えられます。

[リスクへの対応策]

知的財産権の取り扱いにあたっては、第三者の知的財産権を侵害することがないように細心の注意を払っており、現時点において重大な問題は生じておりません。また、当社グループは、第三者の知的財産権を侵害しない体制として、権利関係については、法務グループ・顧問弁護士への確認を徹底し、また、定期的に社内教育を実施してまいります。

(12) 新規事業に関わるリスク

[リスクの内容と顕在化した際の影響]

当社グループは、事業拡大と収益性の向上のために、積極的な新規事業開発やM&Aに取り組んでいく方針です。不測の事態が発生し、計画通りの成果を挙げることが難しくなった場合、当社グループの業績に影響を及ぼす可能性があります。

[リスクが顕在化する可能性の程度や時期]

当該リスクが顕在化する可能性は相応にあるものと考えられます。また時期については常に発生する可能性が考えられます。

[リスクへの対応策]

新規事業開発やM&Aにおいては、入念な市場分析や事業計画設計、各種デューデリジェンスを行ってまいります。

(13) のれんの減損・子会社株式の評価減について

[リスクの内容と顕在化した際の影響]

当社グループは、今後の事業拡大に向けて必要に応じてM&Aを検討・実施してまいります。

当社グループは、2024年8月期末の連結貸借対照表において571,105千円ののれんを計上しております。M&A実施後の事業環境の変化等により十分な将来キャッシュ・フローを生み出さないと判断した場合は、減損損失を計上する必要が生じ、当社グループの業績に影響を及ぼす可能性があります。また、当社が保有する子会社株式の評価基準は原価法によっておりますが、時価のない株式については財政状態の悪化等により実質価額が著しく下落した場合、子会社株式の減損処理が必要となり、個別財務諸表の業績に影響を及ぼす可能性があります。

[リスクが顕在化する可能性の程度や時期]

当該リスクが顕在化する可能性は相応にあるものと考えられます。また時期については常に発生する可能性が考えられます。

[リスクへの対応策]

M&A実施時には、将来の収益性について十分に精査・検討を行ってまいります。また、当該資産において減損の兆候が見られた場合、減損テストを行っております。当社グループでは該当する事業の業績を定期的にモニタリングし、早期にリスクを把握することで、懸念事項に対して適時適切に対応してまいります。

(14) 繰延税金資産の回収可能性について

[リスクの内容と顕在化した際の影響]

繰延税金資産の計算は将来の課税所得の見通し及び税務上実現可能な利益計画に従い、実現可能性を定期的に評価しております。しかし、経営状況の悪化や税務調査の結果等により、実際の結果がかかる予測・仮定とは異なる可能性があります。そのため、将来の課税所得の予測・仮定に基づいて繰延税金資産の一部又は全部の回収ができないと判断した場合、繰延税金資産は減額され、その結果、当社グループの業績に影響を及ぼす可能性があります。

[リスクが顕在化する可能性の程度や時期]

当該リスクが顕在化する可能性は相応にあるものと考えられます。また時期については常に発生する可能性が考えられます。

[リスクへの対応策]

将来の見通しの変化等により事業計画にダウンスайдリスクが判明した場合には、繰延税金資産の回収可能性に関する見直しの要否を適時に判断できるような体制を構築しています。

(15) 内部管理体制に関わるリスク

[リスクの内容と顕在化した際の影響]

事業の急速な拡大及び会社規模の拡大に十分な内部管理体制の構築が間に合わない状況が発生した場合、適切な業務運営に支障をきたし、当社グループの業績に影響を及ぼす可能性があります。

[リスクが顕在化する可能性の程度や時期]

当該リスクが顕在化する可能性は相応にあるものと考えられます。また時期については常に発生する可能性が考えられます。

[リスクへの対応策]

当社グループは、コーポレート・ガバナンスとリスク管理を経営の重要課題として位置づけており、採用の強化や内部管理ルールの徹底により、適切な内部管理体制の構築に努めてまいります。

(16) 株式価値の希薄化に関わるリスク

[リスクの内容と顕在化した際の影響]

当社グループでは、取締役のみならず、従業員が株主と目線を合わせ、事業に対するオーナーシップを持って行動することを期待し、ストック・オプション制度及び譲渡制限付株式報酬制度を採用しております。これらの新株予約権の行使により新株の発行がなされた場合または譲渡制限付株式報酬制度に係る新株の発行がなされた場合は、1株当たりの株式価値が希薄化する可能性があります。

なお、本書提出日現在における新株予約権による潜在株式数は1,319,278株であり、発行済株式総数9,877,197株の13.36%に相当します。

将来、これら新株予約権の行使が行われた場合、1株当たりの株式価値が希薄化し、当社株式の市場価格に影響を及ぼす可能性があります。

[リスクが顕在化する可能性の程度や時期]

新株予約権の行使タイミング等は予見できないため、当該リスクが顕在化する可能性の程度及び時期について合理的に予測することは困難と考えられます。

[リスクへの対応策]

権利行使期間において段階的に行使が可能となる条件を付与することで、希薄化の影響が分散するようにしております。また、現時点では、権利行使された場合に割り当てる株式は市場から取得する方針としております。

(17) 大株主について

[リスクの内容と顕在化した際の影響]

当社グループは、株式会社アドバンテッジパートナーズがサービスを提供するファンドから、純投資を目的とした出資を受けており、本書提出日現在、戦略PR投資事業有限責任組合、10X Investment Ltd.及びRetweet and Share Ltd.（以下「APファンド」と総称する。）が合計で当社株式を4,392,824株（発行済株式総数対比44.47%）保有しています。また、当社社外取締役である喜多慎一郎及び当社社外取締役かつ監査等委員である市川雄介（戸籍名：小坂雄介）は、同社より派遣されております。今後同社の当社株式の保有・処分方針によっては、当社株式の流動性及び株価形成等に影響を及ぼす可能性があります。また、当社グループの経営その他の事項に関する同社の利益は、他の株主の利益とは異なる可能性があります。

[リスクが顕在化する可能性の程度や時期]

当該リスクが顕在化する可能性は相応にあるものと考えられます。また時期についてはAPファンドが全ての当社株式を処分するまで発生する可能性が考えられます。

[リスクへの対応策]

APファンドは当社株式の上場時において、所有する当社株式の大半を売却しましたが、上場後においても一定の当社株式を保有しています。当社では、同社より、当社株式の将来的な処分時期や手法については未定であるものの、市場価格への影響を極力抑えた手法で対応する旨を聴取しております。加えて、同社より派遣されている取締役につきましては、今後のAPファンドの当社株式の持分等を勘案しながら、将来的には退任を想定しております。

4【経営者による財政状態、経営成績及びキャッシュ・フローの状況の分析】

(1) 経営成績等の状況の概要

当社グループ（当社及び連結子会社）の財政状態、経営成績及びキャッシュ・フロー（以下「経営成績等」という。）の状況の概要は次のとおりです。

財政状態の状況

（資産）

当連結会計年度末における流動資産は、前連結会計年度末に比べ271,241千円増加し、1,957,071千円となりました。主な要因は、電子記録債権が251,111千円減少した一方、現金及び預金が507,733千円増加したこと等によるものです。

固定資産は、前連結会計年度末に比べ351,105千円増加し、1,302,957千円となりました。主な要因は、キャンドルウィック株式会社の取得等によりのれんが105,825千円、繰延税金資産が92,008千円、敷金及び保証金が74,742千円増加したこと等によるものです。

この結果、総資産は、前連結会計年度末に比べ622,347千円増加し、3,260,029千円となりました。

（負債）

当連結会計年度末における流動負債は、前連結会計年度末に比べ87,602千円増加し、1,011,302千円となりました。主な要因は、支払手形及び買掛金が57,305千円減少した一方、未払金が113,111千円、未払法人税等が20,077千円増加したこと等によるものです。

固定負債は、前連結会計年度末に比べ58,606千円減少し、223,369千円となりました。主な要因は、長期借入金104,284千円減少したこと等によるものです。

この結果、負債合計は、前連結会計年度末に比べ28,996千円増加し、1,234,671千円となりました。

（純資産）

当連結会計年度末における純資産は、前連結会計年度末に比べ593,350千円増加し、2,025,357千円となりました。主な要因は、自己株式の取得及び処分により自己株式が123,662千円増加した一方、親会社株主に帰属する当期純利益の計上により利益剰余金が709,632千円増加、東京証券取引所グロース市場への上場に伴う新株発行により資本金及び資本剰余金がそれぞれ27,140千円増加したこと等によるものです。

経営成績の状況

当連結会計年度におけるわが国経済は、ウクライナ情勢の長期化、原材料価格の高騰及び円安の進行等により依然として不透明な状況が続いておりますが、各種政策の効果や経済活動の段階的な再開に伴って、持ち直しの動きが続くことが期待されております。

また日本国内の広告市場は2023年において7兆3,167億円（前年比3.0%増）と前年に続き過去最高を更新しており、その内、インターネット広告市場は3兆3,330億円（同7.8%増）と社会のデジタル化を背景に継続して成長し、広告市場全体を牽引しました（出典：株式会社電通が2024年2月に発表した「2023年日本の広告費」）。

このような環境下において、当社グループは、「Switch to Red.」（個性に情熱を灯し、価値観や常識を変え、世界を熱くする。）をビジョンとして、マーケティングコミュニケーション領域においてPR発想/ストーリーテリングをコアとして顧客のブランドの成長を支援する事業を引き続き行っており、直近ではデジタルマーケティング領域も含めて顧客のブランド価値の最大化への貢献に取り組んでおります。

当連結会計年度につきましては、当社グループでは引き続き積極的な採用、案件管理体制の強化を行い、各事業の規模拡大を図りました。また前連結会計年度から引き続き、PRコンサルティング事業とデジタルマーケティング事業の連携を深め、顧客のマーケティング課題全般に対して、デジタルを起点にしたコンサルティング業務の提供、PRコンサルティング事業で培ったPR発想/ストーリーテリングを活かしたデジタル広告運用支援及びクリエイティブ制作業務の提供に注力しました。

加えて継続して当社グループ全体として価値提供を行うため、顧客の持つマーケティングコミュニケーション全体における課題に対する当社グループサービスの複数提供に積極的に取り組みました。

以上の結果、当連結会計年度の当社グループの経営成績は、売上高5,281,603千円（前年同期比13.4%増）、営業利益810,511千円（前年同期比13.6%増）、経常利益763,988千円（前年同期比9.9%増）、親会社株主に帰属する当期純利益709,632千円（前年同期比62.1%増）となっております。

セグメント別の経営成績は以下のとおりです。

(PRコンサルティング事業)

同事業に属する株式会社マテリアルについて、当連結会計年度は、代理店を通じた取引、直接販売取引ともに堅調に推移し、既存顧客からのリピート発注に加え、様々な業種の新規顧客の獲得が進みました。また前連結会計年度から引き続きデジタルマーケティング事業との連携によってデジタル領域を起点にしたマーケティングコミュニケーションの戦略設計及び実行支援にも引き続き注力しました。また、同事業に属する株式会社ルームズについて、当連結会計年度では引き続き新規顧客の獲得に注力しました。加えて、キャンドルウィック株式会社をM&Aにより子会社化し、同事業の拡大に努めました。

以上の結果、セグメント売上高は4,521,847千円（前年同期比13.2%増）、セグメント利益は1,075,861千円（前年同期比2.1%増）となりました。

(デジタルマーケティング事業)

当連結会計年度は、PRコンサルティング事業との連携を深め、顧客のマーケティング課題全般に対して、デジタルを起点にしたコンサルティング業務の提供、PRコンサルティング事業で培ったPR発想/ストーリーテリングを活かしたデジタル広告運用支援及びクリエイティブ制作業務の提供に注力しました。また引き続きWeb接客ツール「Flipdesk」の販売にも注力しました。

以上の結果、セグメント売上高は514,699千円（前年同期比25.7%増）、セグメント利益は142,203千円（前年同期比219.1%増）となりました。

(PRプラットフォーム事業)

当連結会計年度では引き続き広報支援プラットフォーム「CLOUD PRESS ROOM（クラウドプレスルーム）」の営業活動の強化と各種広告宣伝による認知度向上施策を行い、新規IDの獲得に注力しました。また前連結会計年度にM&Aにより子会社化した株式会社PRASのフリーランサープラットフォーム事業においても、新規顧客の獲得に注力しました。

以上の結果、セグメント売上高は289,795千円（前年同期比10.3%増）、セグメント損失は18,922千円（前年同期比は45,522千円のセグメント損失）となりました。

キャッシュ・フローの状況

当連結会計年度末における現金及び現金同等物（以下、「資金」という。）は、前連結会計年度末より507,733千円増加し、1,122,606千円となりました。

当連結会計年度における各キャッシュ・フローの状況とそれらの要因は次のとおりです。

(営業活動によるキャッシュ・フロー)

営業活動の結果得られた資金は、987,197千円（前年同期は535,986千円の獲得）となりました。主な要因は、税金等調整前当期純利益の計上815,075千円、売上債権の減少額229,498千円等があった一方で、仕入債務の減少額91,863千円等があったことによるものであります。

(投資活動によるキャッシュ・フロー)

投資活動の結果使用した資金は、176,885千円（前年同期は211,162千円の使用）となりました。主な要因は、連結の範囲の変更を伴う子会社株式の取得による支出93,157千円、敷金及び保証金の差入による支出76,211千円等があったことによるものです。

(財務活動によるキャッシュ・フロー)

財務活動の結果使用した資金は、302,578千円（前年同期は561,063千円の使用）となりました。主な要因は、自己株式の取得による支出178,285千円、長期借入金の返済による支出150,135千円等があったことによるものであります。

生産、受注及び販売の実績

a. 生産実績

当社グループは、生産に該当する事項がないため、生産実績に関する記載を省略しております。

b. 受注実績

当社グループは、受注生産に該当する事項がないため、受注実績に関する記載を省略しております。

c. 販売実績

当連結会計年度の販売実績をセグメントごとに示すと、次のとおりです。

セグメントの名称	当連結会計年度 (自 2023年9月1日 至 2024年8月31日)	
	金額(千円)	前年同期比(%)
PRコンサルティング事業	4,521,847	113.2
デジタルマーケティング事業	514,699	125.7
PRプラットフォーム事業	289,795	110.3
報告セグメント計	5,326,341	114.2
調整額	44,738	-
合計	5,281,603	113.4

(注) 1. セグメント間取引については調整額欄で相殺消去しております。

2. 最近2連結会計年度の主な相手先別の販売実績及び当該販売実績の総販売実績に対する割合は次のとおりです。

相手先	前連結会計年度 (自 2022年9月1日 至 2023年8月31日)		当連結会計年度 (自 2023年9月1日 至 2024年8月31日)	
	金額(千円)	割合(%)	金額(千円)	割合(%)
博報堂DYグループ	729,927	15.7	731,487	13.8

(注) 博報堂DYグループには、株式会社博報堂DYホールディングス及びその連結子会社が含まれます。

(2) 経営者の視点による経営成績等の状況に関する認識及び分析・検討内容

経営者の視点による当社グループの経営成績等の状況に関する認識及び分析・検討内容は次の通りであります。なお、文中の将来に関する事項は、本書提出日現在において判断したものであります。

重要な会計上の見積り及び当該見積りに用いた仮定

当社グループの連結財務諸表は、わが国において一般に公正妥当と認められている会計基準に基づき作成しております。この連結財務諸表を作成するにあたって、資産、負債、収益及び費用の報告額に影響を及ぼす見積り及び仮定を用いておりますが、これらの見積り及び仮定に基づく数値は実際の結果と異なる可能性があります。

連結財務諸表の作成にあたって用いた会計上の見積り及び当該見積りに用いた仮定のうち、重要なものについては、「第5 経理の状況 1 連結財務諸表等(1) 連結財務諸表 注記事項(重要な会計上の見積り)」に記載しております。

財政状態、経営成績等の状況に関する認識及び分析・検討内容

当社グループの経営成績に重要な影響を与える要因については、「3 事業等のリスク」をご参照ください。また、経営者の問題認識、今後の方針については、「1 経営方針、経営環境及び対処すべき課題等」をご参照ください。

a. 経営成績の分析

(売上高)

当連結会計年度において、売上高は5,281,603千円(前期比625,699千円増加)となりました。

主な要因は、PRコンサルティング事業においては、マーケティングコミュニケーション市場の伸長とそれらの市場の伸びに対応するために積極的な採用、案件管理体制の強化を実施したことに加えて、2023年11月にキャンドルウィック株式会社を子会社化したこと、引き続きデジタルマーケティング事業と連携しながら、デジタル領域を起点にしたマーケティングコミュニケーションの戦略設計及び実行の支援を実施したことにより

ます。デジタルマーケティング事業においては、Web接客ツール「Flipdesk」の販売に加えて、デジタル領域におけるコンサルティング業務、デジタル広告運用支援、広告クリエイティブ制作業務における顧客獲得に引き続き注力しました。

PRプラットフォーム事業においては、株式会社CONNECTED MATERIALが運営する「CLOUD PRESS ROOM(クラウドプレスルーム)」事業及びフリーランサープラットフォームを運営する株式会社PRASが着実に事業成長したことにより

ます。なお、当社グループにおける経営上の目標の達成状況を判断するための客観的な指標につきましては、「(2) 経営者の視点による経営成績等の状況に関する認識及び分析・検討内容 目標とする経営指標の達成状況等」をご参照ください。

(売上原価、売上総利益)

当連結会計年度において、売上原価は2,087,569千円(前期比267,063千円増加)となりました。主な要因は、PRコンサルティング事業の事業拡大に伴い、案件に係る外注費が増加したことにより

ます。結果として当連結会計年度において、売上総利益は3,194,034千円(同358,635千円増加)となりました。

売上総利益率が60.5%(同0.4ポイント減少)となった主な要因は、売上総利益率の高いデジタルマーケティング事業の売上高構成割合が上昇する一方で、PRコンサルティング事業において外注費が多く発生する施策の実施が多かったため、売上総利益率が減少しております。

(販売費及び一般管理費、営業利益)

当連結会計年度において、販売費及び一般管理費は2,383,523千円(前年同期比261,626千円増加)となりました。主な要因は、PRコンサルティング事業及びデジタルマーケティング事業における事業拡大に伴う積極的な採用による人件費及び人員数の増加に伴って発生する各種費用の増加となります。

結果として当連結会計年度において、営業利益は810,511千円(同97,008千円増加)となりました。

(営業外収益、営業外費用及び経常利益)

当連結会計年度において、営業外収益が3,742千円(前年同期比1,424千円増加)、営業外費用が50,265千円(同29,510千円増加)となりました。営業外費用の主な要因は、上場関連費用、子会社株式取得関連費用等の発生によるものです。

この結果、経常利益は763,988千円(同68,922千円増加)となりました。

(特別利益、特別損失及び税金等調整前当期純利益)

当連結会計年度において、特別利益が58,610千円(前年同期比8,610千円増加)、特別損失が7,522千円(同120,890千円減少)となりました。特別利益の発生要因は本社増床に伴う固定資産受贈益の発生によるものです。特別損失の発生要因は本社増床に伴う本社移転費の発生等によるものです。

この結果、税金等調整前当期純利益は815,075千円(同198,423千円増加)となりました。

(親会社株主に帰属する当期純利益)

当連結会計年度において、法人税、住民税及び事業税が181,472千円(前年同期比861千円減少)、法人税等調整額が76,028千円(同72,482千円減少)となりました。

この結果、親会社株主に帰属する当期純利益が709,632千円(同271,767千円増加)となりました。

財政状態につきましては、「(1) 経営成績等の状況の概要 財政状態の状況」をご参照ください。

キャッシュ・フローの状況の分析・検討内容並びに資本の財源及び資金の流動性に係る情報

当連結会計年度のキャッシュ・フローの状況の分析については、「(1) 経営成績等の状況の概要 キャッシュ・フローの状況」に記載のとおりです。

当社グループの運転資金需要のうち主なものは、販売費及び一般管理費等の営業費用であります。投資を目的とした資金需要は、主にM&Aの実施、ソフトウェアへの設備投資等であります。

当社グループは、事業運営上必要な流動性と資金の源泉を安定的に確保することを基本方針としております。

短期運転資金は自己資金を基本としており、M&A、設備投資及び長期運転資金の調達につきましては、金融機関からの長期借入を基本としております。また、金融機関にコミットメントラインを設けており、当連結会計年度末のコミットメントラインの合計は700,000千円、コミットメントラインの未実行残高は700,000千円となっております。

なお、当連結会計年度末の借入金残高は274,176千円となっております。また、当連結会計年度末における現金及び現金同等物の残高は1,122,606千円となっております。

目標とする経営指標の達成状況等

当社グループにおける経営上の目標の達成状況を判断するための客観的な指標は、「1 経営方針、経営環境及び対処すべき課題等 (4) 経営上の目標の達成状況を判断するための客観的な指標等」に記載のとおりです。

グループ全体の主な経営指標の推移は以下のとおりです。

(単位：千円)

項目	前連結会計年度 (自 2022年9月1日 至 2023年8月31日)	当連結会計年度 (自 2023年9月1日 至 2024年8月31日)
売上高	4,655,904	5,281,603
粗利(注1)	3,203,500	3,692,570
営業利益	713,502	810,511
EBITDA(注2)	795,121	906,984

主にPRコンサルティング事業及びデジタルマーケティング事業において、それぞれの事業が属する市場の拡大及び各事業における供給体制の強化によって事業規模を拡大した結果、売上高/粗利/営業利益/EBITDAが増加しております。

なお、営業利益からEBITDAへの調整内容は、以下のとおりです。

(単位：千円)

項目	前連結会計年度 (自 2022年9月1日 至 2023年8月31日)	当連結会計年度 (自 2023年9月1日 至 2024年8月31日)
営業利益	713,502	810,511
減価償却費	39,702	45,031
のれん償却費	41,916	51,441
EBITDA	795,121	906,984

デジタルマーケティング事業の売上高(注3)の推移は以下のとおりです。

(単位：千円)

項目	前連結会計年度 (自 2022年9月1日 至 2023年8月31日)	当連結会計年度 (自 2023年9月1日 至 2024年8月31日)
デジタルマーケティング事業	409,382	514,699

PRコンサルティング事業に属する株式会社マテリアルの主な経営指標の推移は以下のとおりです。

項目	前連結会計年度 (自 2022年9月1日 至 2023年8月31日)	当連結会計年度 (自 2023年9月1日 至 2024年8月31日)
PRパーソン数(注4)(人)	139	152
PRパーソン1人あたり粗利額(注5) (千円)	1,289	1,327

主に株式会社マテリアルにおいて、同社の属する市場の成長及びそれに伴って増加する案件に対する供給体制を整えるため、PRパーソン数を継続的に増加させております。また組織規模/人員数が拡大する中において、経営管理の高度化及び顧客に対する付加価値の高さから逆算した業務フローの見直しやプロジェクト管理体制の強化を行い、生産性を一定水準に維持しております。

- (注) 1. 案件から得られる売上高から、案件進行に係る外注費を差し引いた金額であり、社内リソースによって獲得した利益の金額を示しております。
2. EBITDAは、営業利益に減価償却費及びのれん償却費を加えた数値となります。
3. デジタルマーケティング事業のセグメント売上高(外部顧客への売上高とセグメント間の内部売上高又は振替高を合計した数値)となります。
4. PRパーソン数は、株式会社マテリアルの年間平均従業員数であります。
5. 株式会社マテリアルの粗利をPRパーソン数で除した数値を12で除した数値となり、1人の従業員が月次で獲得する粗利金額の平均値を示しております。

5【経営上の重要な契約等】

(キャンドルウィック株式会社の株式に係る株式譲渡契約)

当社は2023年10月30日開催の取締役会において、キャンドルウィック株式会社の発行済株式の全部を取得し子会社化することを決議し、2023年11月6日付で株式譲渡契約を締結し、2023年11月30日付で全株式を取得しました。

詳細は、「第5 経理の状況 1 連結財務諸表等 注記事項 (企業結合等関係)」に記載のとおりです。

6【研究開発活動】

金額が僅少のため、記載を省略しております。

第3【設備の状況】

1【設備投資等の概要】

当連結会計年度において実施いたしました設備投資の総額は96,168千円で、その主なものは本社オフィスの増床に伴う建物の取得であります。

PRコンサルティング事業においては、オフィス環境及び社内インフラの整備を目的とした事務機器及び通信機器の新設等24,868千円の設備投資を実施いたしました。

デジタルマーケティング事業においては、ソフトウェアの機能追加などサービス拡充を目的としたソフトウェアの開発費等16,281千円の設備投資を実施いたしました。

PRプラットフォーム事業においては、重要な設備投資はありません。

2【主要な設備の状況】

当社グループにおける主要な設備は、次のとおりです。

(1) 提出会社

2024年8月31日現在

事業所名 (所在地)	セグメント の名称	設備の内容	帳簿価額						従業員数 (人)
			建物及び 構築物 (千円)	工具、器具 及び備品 (千円)	リース資産 (千円)	ソフトウエ ア (千円)	その他 (千円)	合計 (千円)	
本社 (東京都港区)	全社	本社設備	78,737	16,964	0	4,245	919	100,867	30 (2)

(注) 1. 現在休止中の主要な設備はありません。

2. 従業員数は就業人員(当社から社外への出向者を除き、社外から当社への出向者を含む。)であり、臨時雇
用者数(パートタイマー、人材会社からの派遣社員を含む。)は、年間の平均人員を()外数で記載して
おります。

3. 上記の他、連結会社以外の者から賃借している資産としては以下のものがあります(金額は年間賃貸料で、
駐車場を除く)。

2024年8月31日現在

事業所名 (所在地)	セグメントの名称	設備の内容	年間賃借料 (千円)
本社(東京都港区)	全社(共通)	賃借建物	176,879

(2) 国内子会社

2024年8月31日現在

会社名	事業所名 (所在地)	セグメント の名称	設備の内容	帳簿価額					従業員数 (人)
				建物及び 構築物 (千円)	工具、器具 及び備品 (千円)	ソフトウエ ア (千円)	その他 (千円)	合計 (千円)	
株式会社マテリアル	本社 (東京都港区)	PRコンサル ティング事業	本社設備	-	23,859	1,258	-	25,117	168 (6)
株式会社ルームズ	本社 (東京都新宿 区)	PRコンサル ティング事業	本社設備	5,082	595	-	876	6,553	48 (3)
キャンドルウィック株 式会社	本社 (東京都千代 田区)	PRコンサル ティング事業	本社設備	732	2,596	743	-	4,071	9 (8)
株式会社マテリアルデジ タル	本社 (東京都港区)	デジタルマー ケティング事 業	本社設 備、ソフ トウエア	551	179	37,791	18,166	56,688	19 (2)
株式会社CONNECTED MATERIAL	本社 (東京都港区)	PRプラット フォーム事業	本社設備	-	-	0	0	0	8 (0)
株式会社PRAS	本社 (東京都港区)	PRプラット フォーム事業	本社設備	-	202	-	-	202	-

- (注) 1. 現在休止中の主要な設備はありません。
2. 従業員数は就業人員であり、臨時雇用者数(パートタイマー、人材会社からの派遣社員を含みます。)は、年間平均雇用人数を()外数で記載しております。
3. 上記の他、連結会社以外の者から賃借している資産としては以下のものがあります(金額は年間賃貸料で、駐車場を除く)。

2024年8月31日現在

会社名	事業所名 (所在地)	セグメントの名称	設備の内容	年間賃借料 (千円)
株式会社マテリアル	事務所 (大阪府大阪市北区 他)	PRコンサル ティング事業	賃借建物	2,895
株式会社ルームズ	本社・事務所 (東京都新宿区)	PRコンサル ティング事業	賃借建物	31,269
キャンドルウィッ ク株式会社	事務所 (東京都千代田区)	PRコンサル ティング事業	賃借建物	11,110
株式会社マテリアル デジタル	事務所 (大阪府大阪市北区)	デジタルマーケ ティング事業	賃借建物	3,971

3【設備の新設、除却等の計画】

重要な設備の新設、除却等の計画はありません。

第4【提出会社の状況】

1【株式等の状況】

(1)【株式の総数等】

【株式の総数】

種類	発行可能株式総数(株)
普通株式	39,300,000
計	39,300,000

【発行済株式】

種類	事業年度末現在発行数 (株) (2024年8月31日)	提出日現在発行数(株) (2024年11月28日)	上場金融商品取引所名又は登録認可金融商品取引業協会名	内容
普通株式	9,877,197	9,877,197	東京証券取引所 グロース市場	完全議決権株式であり、権利内容に何ら限定のない当社における標準となる株式であります。単元株式数は100株であります。
計	9,877,197	9,877,197	-	-

(2)【新株予約権等の状況】

【ストックオプション制度の内容】

第3回新株予約権

決議年月日	2020年2月14日
付与対象者の区分及び人数(名)	当社取締役 2 当社子会社取締役 2 当社子会社従業員 4(注)7
新株予約権の数(個)	122,544(注)1
新株予約権の目的となる株式の種類、内容及び数(株)	普通株式 122,544(注)1 完全議決権株式であり、権利内容に何ら限定のない当社における標準となる株式であります。単元株式数は100株であります。
新株予約権の行使時の払込金額(円)	545(注)2、3、4
新株予約権の行使期間	自 2022年2月15日 至 2030年1月30日
新株予約権の行使により株式を発行する場合の株式の発行価格及び資本組入額(円)	発行価格 545 資本組入額 272.5
新株予約権の行使の条件	(注)5
新株予約権の譲渡に関する事項	譲渡による新株予約権の取得については、当社取締役会の決議による承認を要するものとする。
組織再編成行為に伴う新株予約権の交付に関する事項	(注)6

当事業年度の末日(2024年8月31日)における内容を記載しております。提出日の前月末現在(2024年10月31日)において記載すべき内容が当事業年度の末日における内容から変更がないため、提出日の前月末現在に係る記載を省略しております。

(注)1. 新株予約権1個につき目的となる株式数は普通株式1株。なお、当社が株式分割(株式無償割当を含む。)または株式併合を行う場合、次の算式により目的となる株式の数を調整するものとする。ただし、かかる調整は、新株予約権のうち、当該時点で権利行使されていない新株予約権の目的となる株式の数について行われ、調整の結果生じる1株未満の端数については、これを切り捨てる。

調整後株式数 = 調整前株式数 × 分割・併合の比率

当社が吸収合併、新設合併、吸収分割、新設分割、株式交換もしくは株式移転を行なう場合又はその他やむを得ない事由が生じた場合には、新株予約権の目的となる株式の数は、合理的な範囲で取締役会決議により調整されるものとする。

2. 当社が株式分割（株式無償割当を含む。）または株式併合を行う場合、次の算式により行使価額を調整し、1円未満の端数は切り上げる。

$$\text{調整後行使価額} = \text{調整前行使価額} \times \frac{1}{\text{分割・併合の比率}}$$

3. 当社が当社普通株式につき時価を下回る価額で新株の発行または自己株式の処分を行う場合（新株予約権の行使に基づく新株の発行及び自己株式の処分並びに株式交換による自己株式の移転の場合を除く。）、次の算式により行使価額を調整し、調整による1円未満の端数は切り上げる。

$$\text{調整後行使価額} = \text{調整前行使価額} \times \frac{\text{既発行株式数} + \frac{\text{新規発行株式数} \times 1 \text{株当たり払込金額}}{\text{新規発行前の1株当たりの時価}}}{\text{既発行株式数} + \text{新規発行株式数}}$$

なお、上記算式において「既発行株式数」とは、当社普通株式にかかる発行済株式総数から当社普通株式にかかる自己株式数を控除した数とし、また、当社普通株式にかかる自己株式の処分を行う場合には、「新規発行株式数」を「処分する自己株式数」に読み替えるものとする。

4. (注)2及び3の他、当社が吸収合併、新設合併、吸収分割、新設分割、株式交換もしくは株式移転を行う場合又はその他やむを得ない事由が生じた場合には、行使価額は、合理的な範囲で取締役会決議により調整されるものとする。
5. 新株予約権の行使の条件に関する事項は次のとおりです。

行使期間中に、当社の発行済株式総数の過半数の株式について、第三者(戦略PR投資事業有限責任組合、10X Investment Ltd.及びRetweet and Share Ltd.を除く)に対して譲渡することに伴い、戦略PR投資事業有限責任組合、10X Investment Ltd.及びRetweet and Share Ltd.が新株予約権の割当を受けた者（以下「新株予約権者」という。）に対して譲渡希望通知を行った場合、又は当社の株式が国内外のいずれかの金融商品取引所に上場又は店頭登録された場合に限り、本新株予約権を行使することができる。

新株予約権者は、権利行使時において、当社または当社子会社の取締役、監査役、使用人、その他これに準ずる地位を有していなければならない。ただし、取締役会が正当な理由があると認めた場合は、この限りではない。

新株予約権者が死亡した場合、その相続人による新株予約権の権利行使は認めないものとする。

新株予約権の行使によって当社の発行済株式総数が当該時点における発行可能株式総数を超過することとなるときは、当該新株予約権の行使を行うことはできない。

新株予約権の行使は1新株予約権単位で行うものとし、各新株予約権の一部の行使は認められない。

6. 当社が合併（当社が合併により消滅する場合に限る。）、吸収分割、新設分割、株式交換又は株式移転（以上を総称して以下「組織再編行為」という。）をする場合において、組織再編行為の効力発生日において残存する新株予約権（以下「残存新株予約権」という。）の新株予約権者に対し、それぞれの場合につき、会社法第236条第1項第8号のイからホまでに掲げる株式会社（以下「再編対象会社」という。）の新株予約権を以下の条件に基づきそれぞれ交付することとする。この場合においては、残存新株予約権は消滅し、再編対象会社は新株予約権を新たに発行するものとする。ただし、以下の条件に沿って再編対象会社の新株予約権を交付する旨を、吸収合併契約、新設合併契約、吸収分割契約、新設分割計画、株式交換契約または株式移転計画において定めた場合に限るものとする。

交付する再編対象会社の新株予約権の数

新株予約権者が保有する新株予約権の数を基準に、組織再編行為の条件等を勘案のうえ、合理的に決定される数とする。

新株予約権の目的である再編対象会社の株式の種類

再編対象会社の普通株式とする。

新株予約権の目的である再編対象会社の株式の数

組織再編行為の条件等を勘案のうえ、(注)1に準じて決定する。

新株予約権の行使に際して出資される財産の価額

交付される各新株予約権の行使に際して出資される財産の価額は、組織再編行為の条件等を勘案のうえ、(注)2、3、4で定められた行使価額を調整して得られる再編後払込金額に(注)6. に従って決定される当該新株予約権の目的である再編対象会社の株式の数を乗じて得られる金額とする。

新株予約権を行使することができる期間

「新株予約権の行使期間」に定める新株予約権を行使できる期間の開始日と組織再編行為の効力発生日のうちいずれか遅い日から、「新株予約権の行使期間」に定める新株予約権を行使することができる期間の満了日までとする。

新株予約権の行使の条件

(注)5に準じて決定する。

増加する資本金及び資本準備金に関する事項

新株予約権の行使により株式を発行する場合において増加する資本金の額は、会社計算規則第17条第1項に従い算出される資本金等増加限度額の2分の1の金額とし、計算の結果1円未満の端数が生じたときは、その端数を切り上げるものとする。

新株予約権の行使により株式を発行する場合において増加する資本準備金の額は、上記の資本金等増加限度額から上記に定める増加する資本金の額を減じた額とする。

譲渡による新株予約権の取得の制限

譲渡による新株予約権の取得については、再編対象会社の承認を要するものとする。

新株予約権の取得事由

- (a) 新株予約権者が権利行使をする前に、当社が消滅会社となる合併契約承認の議案又は当社が完全子会社となる株式交換契約承認もしくは株式移転計画承認の議案につき株主総会で承認された場合（株主総会決議が不要の場合は、当社取締役会決議がなされた場合）は、当社取締役会が別途定める日をもって、当社は無償で新株予約権を取得することができる。
 - (b) 新株予約権者が権利行使をする前に、（注）5に規定する条件により権利を行使する条件に該当しなくなった場合、及び新株予約権者が保有する新株予約権を放棄した場合には、当社取締役会が別途定める日をもって、当社は無償で新株予約権を取得することができる。
7. 取締役の退任による権利喪失により、本書提出日現在の付与対象者の区分及び人数は、当社取締役2名、当社子会社取締役1名及び当社子会社従業員4名となっております。

第4回新株予約権

決議年月日	2023年5月16日
付与対象者の区分及び人数(名)	当社取締役 2 当社子会社取締役 1
新株予約権の数(個)	210,675(注)1
新株予約権の目的となる株式の種類、内容及び数(株)	普通株式 210,675(注)1 完全議決権株式であり、権利内容に何ら限定のない当社における標準となる株式であります。 単元株式数は100株であります。
新株予約権の行使時の払込金額(円)	1,030(注)2、3、4
新株予約権の行使期間	自 2025年5月25日 至 2033年5月16日
新株予約権の行使により株式を発行する場合の株式の発行価格及び資本組入額(円)	発行価格 1,030 資本組入額 515
新株予約権の行使の条件	(注)5
新株予約権の譲渡に関する事項	譲渡による新株予約権の取得については、当社取締役会の決議による承認を要するものとする。
組織再編成行為に伴う新株予約権の交付に関する事項	(注)6

当事業年度の末日(2024年8月31日)における内容を記載しております。提出日の前月末現在(2024年10月31日)において記載すべき内容が当事業年度の末日における内容から変更がないため、提出日の前月末現在に係る記載を省略しております。

(注)1. 新株予約権1個につき目的となる株式数は普通株式1株。なお、当社が株式分割(株式無償割当を含む。)または株式併合を行う場合、次の算式により目的となる株式の数を調整するものとする。ただし、かかる調整は、新株予約権のうち、当該時点で権利行使されていない新株予約権の目的となる株式の数について行われ、調整の結果生じる1株未満の端数については、これを切り捨てる。

調整後株式数 = 調整前株式数 × 分割・併合の比率

当社が吸収合併、新設合併、吸収分割、新設分割、株式交換もしくは株式移転を行なう場合又はその他やむを得ない事由が生じた場合には、新株予約権の目的となる株式の数は、合理的な範囲で取締役会決議により調整されるものとする。

2. 当社が株式分割(株式無償割当を含む。)または株式併合を行う場合、次の算式により行使価額を調整し、1円未満の端数は切り上げる。

$$\text{調整後行使価額} = \text{調整前行使価額} \times \frac{1}{\text{分割・併合の比率}}$$

3. 当社が当社普通株式につき時価を下回る価額で新株の発行または自己株式の処分を行う場合(新株予約権の行使に基づく新株の発行及び自己株式の処分並びに株式交換による自己株式の移転の場合を除く。)、次の算式により行使価額を調整し、調整による1円未満の端数は切り上げる。

$$\text{調整後行使価額} = \text{調整前行使価額} \times \frac{\text{既発行株式数} + \frac{\text{新規発行株式数} \times 1 \text{株当たり払込金額}}{\text{新規発行前の1株当たりの時価}}}{\text{既発行株式数} + \text{新規発行株式数}}$$

なお、上記算式において「既発行株式数」とは、当社普通株式にかかる発行済株式総数から当社普通株式にかかる自己株式数を控除した数とし、また、当社普通株式にかかる自己株式の処分を行う場合には、「新規発行株式数」を「処分する自己株式数」に読み替えるものとする。

4. (注)2及び3の他、当社が吸収合併、新設合併、吸収分割、新設分割、株式交換もしくは株式移転を行う場合又はその他やむを得ない事由が生じた場合には、行使価額は、合理的な範囲で取締役会決議により調整されるものとする。

5. 新株予約権の行使の条件に関する事項は次のとおりです。

行使期間中に、当社の発行済株式総数の過半数の株式について、第三者(当社の主要株主及び主要株主に準ずる者を除く)に対して譲渡した日、又は当社の株式が国内外のいずれかの金融商品取引所に上場又は店頭登録された日のいずれか早い日から3年経過していることを条件に、当社の連続する2カ年の事業年度の連結経常利益の合計が、当該2カ年目の事業年度の末日において25億円以上を達成した場合(疑義を避けるため付言すると、当該2カ年目の事業年度の末日において本エグジットの発行日又は上場エグジットの日のいずれか早い日から3年を経過していれば足り、また、1度達成すれば足りる。)に限り、本新株予約権を行使することができる。

新株予約権の割当を受けた者（以下「新株予約権者」という。）は、権利行使時において、当社または当社子会社の取締役、監査役、使用人、その他これに準ずる地位を有していなければならない。ただし、取締役会が正当な理由があると認めた場合は、この限りではない。

新株予約権者が死亡した場合、その相続人による新株予約権の権利行使は認めないものとする。

新株予約権の行使によって当社の発行済株式総数が当該時点における発行可能株式総数を超過することとなるときは、当該新株予約権の行使を行うことはできない。

新株予約権の行使は1新株予約権単位で行うものとし、各新株予約権の一部の行使は認められない。

6. 当社が合併（当社が合併により消滅する場合に限る。）、吸収分割、新設分割、株式交換又は株式移転（以上を総称して以下「組織再編行為」という。）をする場合において、組織再編行為の効力発生日において残存する新株予約権（以下「残存新株予約権」という。）の新株予約権者に対し、それぞれの場合につき、会社法第236条第1項第8号のイからホまでに掲げる株式会社（以下「再編対象会社」という。）の新株予約権を以下の条件に基づきそれぞれ交付することとする。この場合においては、残存新株予約権は消滅し、再編対象会社は新株予約権を新たに発行するものとする。ただし、以下の条件に沿って再編対象会社の新株予約権を交付する旨を、吸収合併契約、新設合併契約、吸収分割契約、新設分割計画、株式交換契約または株式移転計画において定めた場合に限るものとする。

交付する再編対象会社の新株予約権の数

新株予約権者が保有する新株予約権の数を基準に、組織再編行為の条件等を勘案のうえ、合理的に決定される数とする。

新株予約権の目的である再編対象会社の株式の種類

再編対象会社の普通株式とする。

新株予約権の目的である再編対象会社の株式の数

組織再編行為の条件等を勘案のうえ、（注）1に準じて決定する。

新株予約権の行使に際して出資される財産の価額

交付される各新株予約権の行使に際して出資される財産の価額は、組織再編行為の条件等を勘案のうえ、（注）2、3、4で定められた行使価額を調整して得られる再編後払込金額に（注）6. に従って決定される当該新株予約権の目的である再編対象会社の株式の数を乗じて得られる金額とする。

新株予約権を行使することができる期間

「新株予約権の行使期間」に定める新株予約権を行使できる期間の開始日と組織再編行為の効力発生日のうちいずれか遅い日から、「新株予約権の行使期間」に定める新株予約権を行使することができる期間の満了日までとする。

新株予約権の行使の条件

（注）5に準じて決定する。

増加する資本金及び資本準備金に関する事項

新株予約権の行使により株式を発行する場合において増加する資本金の額は、会社計算規則第17条第1項に従い算出される資本金等増加限度額の2分の1の金額とし、計算の結果1円未満の端数が生じたときは、その端数を切り上げるものとする。

新株予約権の行使により株式を発行する場合において増加する資本準備金の額は、上記の資本金等増加限度額から上記に定める増加する資本金の額を減じた額とする。

譲渡による新株予約権の取得の制限

譲渡による新株予約権の取得については、再編対象会社の承認を要するものとする。

新株予約権の取得事由

- (a) 新株予約権者が権利行使をする前に、当社が消滅会社となる合併契約承認の議案又は当社が完全子会社となる株式交換契約承認もしくは株式移転計画承認の議案につき株主総会で承認された場合（株主総会決議が不要の場合は、当社取締役会決議がなされた場合）は、当社取締役会が別途定める日をもって、当社は無償で新株予約権を取得することができる。
- (b) 新株予約権者が権利行使をする前に、（注）5に規定する条件により権利を行使する条件に該当しなくなった場合、及び新株予約権者が保有する新株予約権を放棄した場合には、当社取締役会が別途定める日をもって、当社は無償で新株予約権を取得することができる。

【ライツプランの内容】

該当事項はありません。

【その他の新株予約権等の状況】
第2回新株予約権

決議年月日	2020年2月14日
付与対象者の区分及び人数(名)	信託契約における受託者 1(注)9
新株予約権の数(個)	395,530[386,059](注)1
新株予約権の目的となる株式の種類、内容及び数(株)	普通株式 395,530[386,059](注)1 完全議決権株式であり、権利内容に何ら限定のない当社における標準となる株式であります。 単元株式数は100株であります。
新株予約権の行使時の払込金額(円)	545(注)2、3、4
新株予約権の行使期間	自 2021年12月1日 至 2030年2月25日(注)5
新株予約権の行使により株式を発行する場合の株式の発行価格及び資本組入額(円)	発行価格 546.1 資本組入額 273.05 (注)6
新株予約権の行使の条件	(注)7
新株予約権の譲渡に関する事項	譲渡による本新株予約権の取得については、当社取締役会の決議による承認を要するものとする。
組織再編成行為に伴う新株予約権の交付に関する事項	(注)8

当事業年度の末日(2024年8月31日)における内容を記載しております。当事業年度の末日から提出日の前月末現在(2024年10月31日)にかけて変更された事項については、提出日の前月末現在における内容を[]内に記載しており、その他の事項については当事業年度の末日における内容から変更はありません。

(注)1. 新株予約権1個につき目的となる株式数は普通株式1株。なお、当社が本新株予約権の割当日後、当社が株式分割(当社普通株式の無償割当てを含む。以下同じ。)または株式併合を行う場合、次の算式により調整されるものとする。ただし、かかる調整は、本新株予約権のうち、当該時点で行使されていない新株予約権の目的である株式の数についてのみ行われるものとする。

調整後付与株式数 = 調整前付与株式数 × 分割(または併合)の比率

本新株予約権の割当日後、当社が合併、会社分割または資本金の額の減少を行う場合その他これらの場合に準じ付与株式数の調整を必要とする場合には、合理的な範囲で、付与株式数は適切に調整されるものとする。

2. 当社が本新株予約権の割当日後、当社が株式分割または株式併合を行う場合、次の算式により行使価額を調整し、調整による1円未満の端数は切り上げる。

$$\text{調整後行使価額} = \text{調整前行使価額} \times \frac{1}{\text{分割(または併合)の比率}}$$

3. 当社が本新株予約権の割当日後、当社が当社普通株式につき時価を下回る価額で新株の発行または自己株式の処分を行う場合(新株予約権の行使に基づく新株の発行及び自己株式の処分並びに株式交換による自己株式の移転の場合を除く。)、次の算式により行使価額を調整し、調整による1円未満の端数は切り上げる。

$$\text{調整後行使価額} = \text{調整前行使価額} \times \frac{\text{既発行株式数} + \frac{\text{新規発行株式数} \times 1 \text{株当たり払込金額}}{\text{新規発行前の1株当たりの時価}}}{\text{既発行株式数} + \text{新規発行株式数}}$$

なお、上記算式において「既発行株式数」とは、当社普通株式にかかる発行済株式総数から当社普通株式にかかる自己株式数を控除した数とし、また、当社普通株式にかかる自己株式の処分を行う場合には、「新規発行株式数」を「処分する自己株式数」に読み替えるものとする。

4. (注)2及び3の他、当社が本新株予約権の割当日後、当社が他社と合併する場合、会社分割を行う場合、その他これらの場合に準じて行使価額の調整を必要とする場合には、当社は、合理的な範囲で適切に行使価額の調整を行うことができるものとする。

5. 行使期間の最終日が銀行営業日でない場合にはその前銀行営業日までとする。

6. 本新株予約権は新株予約権1個につき1.1円で有償発行しております。

従いまして、発行価格は行使時の払込金額に1.1円を加算した金額を記載しております。

7. 新株予約権の行使の条件に関する事項は次のとおりです。

本新株予約権の割当てを受けた者(以下「受託者」という。)は、本新株予約権を行使することができず、かつ、本要項に別段の定めがある場合を除き、受託者より本新株予約権の引渡しを受けた者(以下「本新株予約権者」という。)のみが本新株予約権を行使できることとする。

本新株予約権者は、2021年8月期から2024年8月期までのいずれかの期において、当社の連結損益計算書に記載された営業利益が、500百万円を超過した場合にのみ、これ以降本新株予約権を行使することができる。なお、参照すべき営業利益の概念に重要な変更があった場合や決算期を変更する場合等これらの場合に準じて指標の調整を必要とする場合には、当社は、合理的な範囲で適切に別途参照すべき指標を取締役会にて定めるものとする。

本新株予約権者は、本新株予約権の権利行使時においても、当社または当社の子会社・関連会社の取締役、監査役または従業員もしくは顧問または業務委託先等の社外協力者であることを要する。ただし、任期満了による退任、定年退職、その他正当な理由があると取締役会が認めた場合は、この限りではない。

本新株予約権者の相続人による本新株予約権の行使は認めない。

本新株予約権の行使によって、当社の発行済株式総数が当該時点における発行可能株式総数を超過することとなるときは、当該本新株予約権の行使を行うことはできない。

各本新株予約権1個未満の行使を行うことはできない。

8. 当社が、合併（当社が合併により消滅する場合に限る。）、吸収分割、新設分割、株式交換または株式移転（以上を総称して以下、「組織再編行為」という。）を行う場合において、組織再編行為の効力発生日に新株予約権者に対し、それぞれの場合につき、会社法第236条第1項第8号イからホまでに掲げる株式会社（以下「再編対象会社」という。）の新株予約権を以下の条件に基づきそれぞれ交付することとする。ただし、以下の条件に沿って再編対象会社の新株予約権を交付する旨を、吸収合併契約、新設合併契約、吸収分割契約、新設分割計画、株式交換契約または株式移転計画において定めた場合に限るものとする。

交付する再編対象会社の新株予約権の数

新株予約権者が保有する新株予約権の数と同一の数をそれぞれ交付する。

新株予約権の目的である再編対象会社の株式の種類

再編対象会社の普通株式とする。

新株予約権の目的である再編対象会社の株式の数

組織再編行為の条件を勘案のうえ、（注）1に準じて決定する。

新株予約権の行使に際して出資される財産の価額

交付される各新株予約権の行使に際して出資される財産の価額は、組織再編行為の条件等を勘案のうえ、（注）2、3、4で定められる行使価額を調整して得られる再編後行使価額に、（注）8. に従って決定される当該新株予約権の目的である再編対象会社の株式の数を乗じた額とする。

新株予約権を行使することができる期間

「新株予約権の行使期間」に定める行使期間の初日と組織再編行為の効力発生日のうち、いずれか遅い日から「新株予約権の行使期間」に定める行使期間の末日までとする。

新株予約権の行使により株式を発行する場合における増加する資本金及び資本準備金に関する事項

- (a) 本新株予約権の行使により株式を発行する場合における増加する資本金の額は、会社計算規則第17条第1項に従い算出される資本金等増加限度額の2分の1の金額とする。計算の結果1円未満の端数が生じたときは、その端数を切り上げるものとする。

- (b) 本新株予約権の行使により株式を発行する場合における増加する資本準備金の額は、（注）8. (a)記載の資本金等増加限度額から、（注）8. (a)に定める増加する資本金の額を減じた額とする。

譲渡による新株予約権の取得の制限

譲渡による取得の制限については、再編対象会社の取締役会の決議による承認を要するものとする。

その他新株予約権の行使の条件

（注）7に準じて決定する。

新株予約権の取得事由及び条件

- (a) 当社が消滅会社となる合併契約、当社が分割会社となる会社分割についての分割契約もしくは分割計画、または当社が完全子会社となる株式交換契約もしくは株式移転計画について株主総会の承認（株主総会の承認を要しない場合には取締役会決議）がなされた場合は、当社は、当社取締役会が別途定める日の到来をもって、本新株予約権の全部を無償で取得することができる。

- (b) 新株予約権者が権利行使をする前に、（注）7に定める規定により本新株予約権の行使ができなくなった場合は、当社は新株予約権を無償で取得することができる。

その他の条件については、再編対象会社の条件に準じて決定する。

9. 当社の株主である戦略PR投資事業有限責任組合は、当社の企業価値の増大を図ることを目的として、当社又は当社の子会社・関連会社の取締役、監査役または従業員もしくは顧問または業務委託先等の社外協力者向けのインセンティブ・プランとして、2020年2月14日開催の臨時株主総会決議に基づき、2020年2月17日付で寺田芳彦を受託者として「時価発行新株予約権信託^①」（以下「本信託（第2回新株予約権）」という。）を設定しており、当社は本信託（第2回新株予約権）に基づき、寺田芳彦に対して、2020年2月26日に第2回新株予約権（2020年2月14日臨時株主総会決議）を発行しております。

本信託（第2回新株予約権）は、当社が、当社又は当社の子会社・関連会社の取締役、監査役または従業員もしくは顧問または業務委託先等（以下「当社役員等」という。）の中から、その貢献期待に応じて受益者を

指定し、寺田芳彦をして、第2回新株予約権400,000個（本書提出日現在1個当たり1株）を段階的に分配させるというものであり、既存の新株予約権を用いたインセンティブ・プランと異なり、将来の功績評価を基に将来時点でインセンティブの分配の多寡を決定することを可能とし、より一層個人の努力に報いることができるようにするとともに、将来採用された当社役職員等に対しても、関与時期によって過度に差が生じることなく予め定められた基準に従って新株予約権の分配を可能とするものであります。第2回新株予約権の分配を受けた者は、当該第2回新株予約権の発行要項及び取扱いに関する契約の内容に従って、当該新株予約権を行使することができます。

本信託（第2回新株予約権）は2つの契約（A01及びA02）により構成され、概要は以下のとおりです。

名称	時価発行新株予約権信託®
委託者	戦略PR投資事業有限責任組合
受託者	寺田芳彦
交付日	（A01）：当社の株式が初めて金融商品取引所に上場した日から6か月が経過した日、又は（当社株式が上場する以前において）戦略PR投資事業有限責任組合、10X Investment Ltd.及びRetweet and Share Ltd.が保有する当社株式が当社の発行済株式総数の半数未満となる株式の異動が承認された日 （A02）：当社株式が東京証券取引所市場第一部（又はこれに相当する国内外の金融商品取引所）に市場変更した日から6か月経過した日、又は戦略PR投資事業有限責任組合、10X Investment Ltd.及びRetweet and Share Ltd.が保有する全ての株式について譲渡が完了した日のいずれか早い日
受益者	受益者適格要件を満たす者 なお、当社は、委託者による信託の趣旨に従って、第2回新株予約権をグループ全社の企業価値向上に多大に貢献を示す者に対してその期待度に応じて行う交付、新規採用した当社役職員等に対するインセンティブとしての交付等により分配する予定です。具体的な分配先及び分配数は、新株予約権交付ガイドラインに基づき、評価委員会（代表取締役、取締役及び社外役員の最低3名以上で構成）の審議に基づき決定しております。
信託契約日	2020年2月17日
新株の種類と新株予約権数	（A01）288,000個 （A02）112,000個
信託期間満了日	受益者指定権が行使された日（以下「受益者指定日」といいます。）。 なお、段階的に行使される予定です。
信託の目的	本信託（第2回新株予約権）は、当社役職員等のうち、当社に対して将来的に貢献が期待される者に対して、第2回新株予約権を交付することを目的としております。

（注）第2回新株予約権（A01及びA02）については、2023年12月18日付の当社取締役会決議により、信託契約を終了するとともに、当社グループの役員及び従業員に対して以下のとおり分配いたしました。

当社グループの役員：226,474個

当社グループの従業員：173,526個

10. 取締役の退任及び従業員の退職による権利喪失により、本書提出日現在の付与対象者の区分及び人数は、当社取締役2名及び当社子会社取締役5名並びに当社従業員7名及び当社子会社従業員19名となっております。

第5回新株予約権

決議年月日	2023年5月16日
付与対象者の区分及び人数(名)	信託契約における受託者 1(注)9
新株予約権の数(個)	600,000(注)1
新株予約権の目的となる株式の種類、内容及び数(株)	普通株式 600,000(注)1 完全議決権株式であり、権利内容に何ら限定のない当社における標準となる株式であります。 単元株式数は100株であります。
新株予約権の行使時の払込金額(円)	1,030(注)2、3、4
新株予約権の行使期間	自 2025年1月1日 至 2035年3月31日(注)5
新株予約権の行使により株式を発行する場合の株式の発行価格及び資本組入額(円)	発行価格 1,031.24 資本組入額 515.62 (注)6
新株予約権の行使の条件	(注)7
新株予約権の譲渡に関する事項	譲渡による本新株予約権の取得については、当社取締役会の決議による承認を要するものとする。
組織再編成行為に伴う新株予約権の交付に関する事項	(注)8

当事業年度の末日(2024年8月31日)における内容を記載しております。提出日の前月末現在(2024年10月31日)において記載すべき内容が当事業年度の末日における内容から変更がないため、提出日の前月末現在に係る記載を省略しております。

- (注)1. 新株予約権1個につき目的となる株式数は普通株式1株。なお、当社が本新株予約権の割当日後、当社が株式分割(当社普通株式の無償割当てを含む。以下同じ。)または株式併合を行う場合、次の算式により調整されるものとする。ただし、かかる調整は、本新株予約権のうち、当該時点で行使されていない新株予約権の目的である株式の数についてのみ行われるものとする。

調整後付与株式数 = 調整前付与株式数 × 分割(または併合)の比率

本新株予約権の割当日後、当社が合併、会社分割または資本金の額の減少を行う場合その他これらの場合に準じ付与株式数の調整を必要とする場合には、合理的な範囲で、付与株式数は適切に調整されるものとする。

2. 当社が本新株予約権の割当日後、当社が株式分割または株式併合を行う場合、次の算式により行使価額を調整し、調整による1円未満の端数は切り上げる。

$$\text{調整後行使価額} = \text{調整前行使価額} \times \frac{1}{\text{分割(または併合)の比率}}$$

3. 当社が本新株予約権の割当日後、当社が当社普通株式につき時価を下回る価額で新株の発行または自己株式の処分を行う場合(新株予約権の行使に基づく新株の発行及び自己株式の処分並びに株式交換による自己株式の移転の場合を除く。)、次の算式により行使価額を調整し、調整による1円未満の端数は切り上げる。

$$\text{調整後行使価額} = \text{調整前行使価額} \times \frac{\text{既発行株式数} + \frac{\text{新規発行株式数} \times \text{1株当たり払込金額}}{\text{新規発行前の1株当たりの時価}}}{\text{既発行株式数} + \text{新規発行株式数}}$$

なお、上記算式において「既発行株式数」とは、当社普通株式にかかる発行済株式総数から当社普通株式にかかる自己株式数を控除した数とし、また、当社普通株式にかかる自己株式の処分を行う場合には、「新規発行株式数」を「処分する自己株式数」に読み替えるものとする。

4. (注)2及び3の他、当社が本新株予約権の割当日後、当社が他社と合併する場合、会社分割を行う場合、その他これらの場合に準じて行使価額の調整を必要とする場合には、当社は、合理的な範囲で適切に行使価額の調整を行うことができるものとする。
5. 行使期間の最終日が銀行営業日でない場合にはその前銀行営業日までとする。
6. 本新株予約権は新株予約権1個につき1.24円で有償発行しております。
従いまして、発行価格は行使時の払込金額に1.24円を加算した金額を記載しております。
7. 新株予約権の行使の条件に関する事項は次のとおりです。

本新株予約権の割当てを受けた者(以下「受託者」という。)は、本新株予約権を行使することができず、かつ、第5回新株予約権発行要項に別段の定めがある場合を除き、受託者より本新株予約権の引渡しを受けた者(以下「本新株予約権者」という。)のみが本新株予約権を行使できることとする。

本新株予約権者は、当社が東京証券取引所の市場に上場していること、かつ、2026年8月期から2029年8月期までのいずれかの期末日において、当社の連結損益計算書から計算されるEBITDA(税引前償却前経常利益

をいう。以下、同じ。)が、1,500百万円を超過した場合にのみ、これ以降本新株予約権を行使することができる。なお、参照すべきEBITDAの概念に重要な変更があった場合や決算期を変更する場合等これらの場合に準じて指標の調整を必要とする場合には、当社は、合理的な範囲で適切に別途参照すべき指標を取締役会にて定めるものとする。

本新株予約権者は、本新株予約権の権利行使時においても、当社または当社の子会社・関連会社の取締役、監査役または従業員もしくは顧問または業務委託先等の社外協力者であることを要する。ただし、任期満了による退任、定年退職、その他正当な理由があると取締役会が認めた場合は、この限りではない。

本新株予約権者の相続人による本新株予約権の行使は認めない。

本新株予約権の行使によって、当社の発行済株式総数が当該時点における発行可能株式総数を超過することとなるときは、当該本新株予約権の行使を行うことはできない。

各本新株予約権1個未満の行使を行うことはできない。

8. 当社が、合併(当社が合併により消滅する場合に限る。)、吸収分割、新設分割、株式交換または株式移転(以上を総称して以下、「組織再編行為」という。)を行う場合において、組織再編行為の効力発生日に新株予約権者に対し、それぞれの場合につき、会社法第236条第1項第8号イからホまでに掲げる株式会社(以下「再編対象会社」という。)の新株予約権を以下の条件に基づきそれぞれ交付することとする。ただし、以下の条件に沿って再編対象会社の新株予約権を交付する旨を、吸収合併契約、新設合併契約、吸収分割契約、新設分割計画、株式交換契約または株式移転計画において定めた場合に限るものとする。

交付する再編対象会社の新株予約権の数

新株予約権者が保有する新株予約権の数と同一の数をそれぞれ交付する。

新株予約権の目的である再編対象会社の株式の種類

再編対象会社の普通株式とする。

新株予約権の目的である再編対象会社の株式の数

組織再編行為の条件を勘案のうえ、(注)1に準じて決定する。

新株予約権の行使に際して出資される財産の価額

交付される各新株予約権の行使に際して出資される財産の価額は、組織再編行為の条件等を勘案のうえ、(注)2、3、4で定められる行使価額を調整して得られる再編後行使価額に、(注)8. に従って決定される当該新株予約権の目的である再編対象会社の株式の数を乗じた額とする。

新株予約権を行使することができる期間

「新株予約権の行使期間」に定める行使期間の初日と組織再編行為の効力発生日のうち、いずれか遅い日から「新株予約権の行使期間」に定める行使期間の末日までとする。

新株予約権の行使により株式を発行する場合における増加する資本金及び資本準備金に関する事項

- (a) 本新株予約権の行使により株式を発行する場合における増加する資本金の額は、会社計算規則第17条第1項に従い算出される資本金等増加限度額の2分の1の金額とする。計算の結果1円未満の端数が生じたときは、その端数を切り上げるものとする。

- (b) 本新株予約権の行使により株式を発行する場合における増加する資本準備金の額は、(注)8. (a)記載の資本金等増加限度額から、(注)8. (a)に定める増加する資本金の額を減じた額とする。

譲渡による新株予約権の取得の制限

譲渡による取得の制限については、再編対象会社の取締役会の決議による承認を要するものとする。

その他新株予約権の行使の条件

(注)7に準じて決定する。

新株予約権の取得事由及び条件

- (a) 当社が消滅会社となる合併契約、当社が分割会社となる会社分割についての分割契約もしくは分割計画、または当社が完全子会社となる株式交換契約もしくは株式移転計画について株主総会の承認(株主総会の承認を要しない場合には取締役会決議)がなされた場合は、当社は、当社取締役会が別途定める日の到来をもって、本新株予約権の全部を無償で取得することができる。

- (b) 新株予約権者が権利行使をする前に、(注)7に定める規定により本新株予約権の行使ができなくなった場合は、当社は新株予約権を無償で取得することができる。

その他の条件については、再編対象会社の条件に準じて決定する。

9. 当社の株主である委託者(青崎曹、吉田和樹、関航及び竹中久貴)は、当社の企業価値の増大を図ることを目的として、当社又は当社の子会社・関連会社の取締役、監査役または従業員もしくは顧問または業務委託先等の社外協力者向けのインセンティブ・プランとして、2023年5月16日開催の臨時株主総会決議に基づき、2023年5月23日付で馬場沙紀を受託者として「新株予約権信託」(以下「本信託(第5回新株予約権)」)という。)を設定しており、当社は本信託(第5回新株予約権)に基づき、馬場沙紀に対して、2023年5月24日に第5回新株予約権(2023年5月16日臨時株主総会決議)を発行しております。

本信託(第5回新株予約権)は、当社が、当社又は当社の子会社・関連会社の取締役、監査役または従業員もしくは顧問または業務委託先等(以下「当社役員等」という。)の中から、その貢献期待に応じて受益者を指定し、馬場沙紀をして、第5回新株予約権600,000個(本書提出日現在1個当たり1株)を段階的に分配させ

るというものであり、既存の新株予約権を用いたインセンティブ・プランと異なり、将来の功績評価を基に将来時点でインセンティブの分配の多寡を決定することを可能とし、より一層個人の努力に報いることができるようにするとともに、将来採用された当社役職員等に対しても、関与時期によって過度に差が生じることなく予め定められた基準に従って新株予約権の分配を可能とするものであります。第5回新株予約権の分配を受けた者は、当該第5回新株予約権の発行要項及び取扱いに関する契約の内容に従って、当該新株予約権を行使することができます。

本信託（第5回新株予約権）は2つの契約（B01及びB02）により構成され、概要は以下のとおりです。

名称	新株予約権信託
委託者	青崎曹、吉田和樹、関航及び竹中久貴
受託者	馬場沙紀
交付日	（B01）：当社の株式が東京証券取引所グロース市場へ上場した日から3年経過していることを条件に、直近2か年の決算期末の連結経常利益の合計額が25億円以上かつ直近決算期末日以前3ヶ月の平均時価総額が250億円以上を達成している場合には、達成にかかる当社の決算期末日から6か月が経過した日 （B02）：当社の株式が東京証券取引所グロース市場へ上場した日から3年経過しており、直近2か年の決算期末の連結経常利益の合計額が25億円以上かつ直近1か年の決算期末日以前3ヶ月の平均時価総額が300億円以上を達成している場合で、かつ、直近1か年の決算期末の連結売上高が100億円以上かつ連結EBITDAが20億円以上の場合には、達成にかかる当社の決算期末日から6か月が経過した日
受益者	受益者適格要件を満たす者 なお、当社は、委託者による信託の趣旨に従って、第5回新株予約権をグループ全社の企業価値向上に多大に貢献を示す者に対してその期待度に応じて行う交付、新規採用した当社役職員等に対するインセンティブとしての交付等により分配する予定です。具体的な分配先及び分配数は、新株予約権交付ガイドラインに基づき、評価委員会（代表取締役、取締役及び社外役員の最低3名以上で構成）の審議に基づき決定しております。
信託契約日	2023年5月23日
新株の種類と新株予約権数	（B01）300,000個 （B02）300,000個
信託期間満了日	受益者指定権が行使された日（以下「受益者指定日」といいます。）。 なお、段階的に行使される予定です。
信託の目的	本信託（第5回新株予約権）は、当社役職員等のうち、当社に対して将来的に貢献が期待される者に対して、第5回新株予約権を交付することを目的としております。

（3）【行使価額修正条項付新株予約権付社債券等の行使状況等】

該当事項はありません。

(4)【発行済株式総数、資本金等の推移】

年月日	発行済株式総数 増減数(株)	発行済株式総 数残高(株)	資本金増減額 (千円)	資本金残高 (千円)	資本準備金増 減額(千円)	資本準備金残 高(千円)
2020年2月25日 (注)1.	8,270,073	8,290,800	-	95,016	-	75,016
2020年5月22日 (注)2.	22,017	8,312,817	5,999	101,016	5,999	81,015
2020年8月27日 (注)3.	-	8,312,817	11,016	90,000	-	81,015
2021年2月2日 (注)4.	183,486	8,496,303	49,999	139,999	49,999	131,015
2021年3月31日 (注)5.	22,017	8,518,320	5,999	145,999	5,999	137,015
2021年6月30日 (注)6.	7,339	8,525,659	1,999	147,999	1,999	139,015
2021年8月25日 (注)7.	-	8,525,659	57,999	90,000	-	139,015
2022年8月1日 (注)8.	1,301,538	9,827,197	-	90,000	-	139,015
2024年3月28日 (注)9.	50,000	9,877,197	27,140	117,140	27,140	166,155

(注)1. 株式分割 1株につき400株

2. 有償第三者割当 22,017株

発行価格 545円

資本組入額 272.5円

割当先 青崎曹、関航、吉田和樹

3. 現行の法律や制度における中小企業としての優遇措置を活用できるようにすること、及び当社の今後の機動的な資本政策を可能にするため、2020年8月27日(効力発生日)をもって資本金の額を減少させ、その他資本剰余金に振り替えております(減資割合10.9%)。

4. 有償第三者割当 183,486株

発行価格 545円

資本組入額 272.5円

割当先 戦略PR投資事業有限責任組合、10X Investment Ltd.、Retweet and Share Ltd.

5. 有償第三者割当 22,017株

発行価格 545円

資本組入額 272.5円

割当先 佐々木忍、川口真司、小林恒有

6. 有償第三者割当 7,339株

発行価格 545円

資本組入額 272.5円

割当先 伍卯

7. 現行の法律や制度における中小企業としての優遇措置を活用できるようにすること、及び当社の今後の機動的な資本政策を可能にするため、2021年8月25日(効力発生日)をもって資本金の額を減少させ、その他資本剰余金に振り替えております(減資割合39.2%)。

8. 2022年8月1日付で、当社を株式交換完全親会社とし、株式会社フリップデスク(現 株式会社マテリアルデジタル)及び株式会社ルームズをそれぞれ株式交換完全子会社とする株式交換を行いました。これにより、発行済株式総数が1,301,538株増加しております。

9. 有償一般募集(ブックビルディング方式による募集)

発行価格 1,180円

引受価額 1,085.60円

資本組入額 542.80円

払込金総額 54,280千円

(5)【所有者別状況】

2024年8月31日現在

区分	株式の状況(1単元の株式数100株)								単元未満株式の状況(株)
	政府及び地方公共団体	金融機関	金融商品取引業者	その他の法人	外国法人等		個人その他	計	
					個人以外	個人			
株主数(人)	-	5	18	86	22	33	5,856	6,020	-
所有株式数(単元)	-	10,536	3,028	1,761	17,123	132	66,166	98,746	2,597
所有株式数の割合(%)	-	10.67	3.07	1.78	17.34	0.13	67.01	100.00	-

(注) 自己株式139,744株は、「個人その他」に1,397単元、「単元未満株式の状況」に44株含まれております。

(6) 【大株主の状況】

2024年8月31日現在

氏名又は名称	住所	所有株式数(株)	発行済株式(自己株式を除く。)の総数に対する所有株式数の割合(%)
戦略PR投資事業有限責任組合	東京都港区虎ノ門4丁目1-28	3,123,745	32.08
10X Investment Ltd.	c/o Walkers Corporate Limited, 190 Elgin Avenue, George Town, Grand Cayman KY1-9008, Cayman Islands	1,007,084	10.34
野村信託銀行株式会社(投信口)	東京都千代田区大手町2丁目2-2	523,300	5.37
BNY GCM CLIENT ACCOUNT JPRD AC ISG(FE-AC) (常任代理人 株式会社三菱UFJ 銀行)	PETERBOROUGH COURT 133 FLEET STREET LONDON EC4A 2BB UNITED KINGDOM (東京都千代田区丸の内1丁目4番5 号)	340,312	3.49
日本マスタートラスト信託銀行株式 会社(信託口)	東京都港区赤坂1丁目8番1号赤坂イン ターシティAIR	308,300	3.17
Retweet and Share Ltd.	c/o Walkers Corporate Limited, 190 Elgin Avenue, George Town, Grand Cayman KY1-9008, Cayman Islands	261,995	2.69
株式会社日本カストディ銀行(信託 口)	東京都中央区晴海1丁目8-12	143,600	1.47
楽天証券株式会社	東京都港区南青山2丁目6番21号	127,100	1.31
野村證券株式会社	東京都中央区日本橋1丁目13番1号	95,000	0.98
JPモルガン証券株式会社	東京都千代田区丸の内2丁目7-3東京 ビルディング	50,800	0.52
計	-	5,981,236	61.43

(7)【議決権の状況】

【発行済株式】

2024年8月31日現在

区分	株式数(株)	議決権の数(個)	内容
無議決権株式	-	-	-
議決権制限株式(自己株式等)	-	-	-
議決権制限株式(その他)	-	-	-
完全議決権株式(自己株式等)	普通株式 139,700	-	-
完全議決権株式(その他)	普通株式 9,734,900	97,349	権利内容に何ら限定のない当社における標準となる株式であります。 単元株式数は100株であります。
単元未満株式	普通株式 2,597	-	-
発行済株式総数	9,877,197	-	-
総株主の議決権	-	97,349	-

【自己株式等】

2024年8月31日現在

所有者の氏名 又は名称	所有者の住所	自己名義 所有株式数 (株)	他人名義 所有株式数 (株)	所有株式数の合計 (株)	発行済株式総数 に対する所有株 式数の割合 (%)
(自己保有株式) マテリアルグループ 株式会社	東京都港区赤坂一丁 目12番32号アーク森 ビル35階	139,700	-	139,700	1.41
計	-	139,700	-	139,700	1.41

2【自己株式の取得等の状況】

【株式の種類等】 会社法第155条第3号に該当する普通株式の取得

(1)【株主総会決議による取得の状況】

該当事項はありません。

(2)【取締役会決議による取得の状況】

区分	株式数(株)	価額の総額(千円)
取締役会(2024年7月12日)での決議状況 (取得期間2024年8月1日~2024年8月23日)	200,000	236,000
当事業年度前における取得自己株式	-	-
当事業年度における取得自己株式	200,000	176,984
残存決議株式の総数及び価額の総額	-	59,015
当事業年度の末日現在の未行使割合(%)	-	25.0
当期間における取得自己株式	-	-
提出日現在の未行使割合(%)	-	25.0

(3)【株主総会決議又は取締役会決議に基づかないもの内容】

該当事項はありません。

(4)【取得自己株式の処理状況及び保有状況】

区分	当事業年度		当期間	
	株式数(株)	処分価額の総額 (千円)	株式数(株)	処分価額の総額 (百万円)
引き受ける者の募集を行った 取得自己株式	-	-	-	-
消却の処分を行った取得自己株式	-	-	-	-
合併、株式交換、株式交付、 会社分割に係る移転を行った 取得自己株式	-	-	-	-
その他(新株予約権の権利行使)	60,256	6,423	-	-
保有自己株式数	139,744	-	139,744	-

3【配当政策】

(1) 配当の基本的な方針

当社は、株主の皆様に対する利益還元を第一として、配当原資確保のための収益力を強化し、継続的かつ安定的な配当を行うことを基本方針としております。具体的には、連結配当性向33%を目途に安定的かつ継続的な配当を実施していきたいと考えております。

当社グループは、資本効率の高い事業運営を引き続き推進することにより、高い株主還元と成長投資の両立が可能であると考えております。

当事業年度の期末配当につきましては、上記方針のもと、業績及び経営環境等を総合的に勘案した結果、1株当たり25.06円とすることを2024年11月27日開催の第11期定時株主総会で決議いたしました。

内部留保資金については、今後の企業としての成長と財務基盤の安定のバランスを鑑みながら、主として人材への投資、M&A等に充当してまいります。

当社は、期末配当の基準日を毎年8月31日、中間配当の基準日を毎年2月末日としております。また、定款において、これら以外にも基準日を定めて剰余金の配当を実施することができる旨を定めております。

なお、当社は、「会社法第459条第1項各号に定める事項については、法令に別段の定めのある場合を除き、取締役会の決議によって定めることができる。」旨を定款に定めております。

当事業年度に係る剰余金の配当は以下のとおりです。

決議年月日	配当金の総額 (千円)	1株当たり配当額 (円)
2024年11月27日 定時株主総会決議	244,020	25.06

4【コーポレート・ガバナンスの状況等】

(1)【コーポレート・ガバナンスの概要】

コーポレート・ガバナンスに関する基本的な考え方

当社グループは、企業活動を支える様々なステークホルダーの利益を重視しており、これに応えるべく公正かつ透明な企業活動を目指し、コーポレート・ガバナンスの強化を重要な経営課題に位置づけております。経営の効率性の追求と健全性の確保により、株主価値の最大化を図ることが使命であると認識しております。

また、当社は持株会社としてコーポレート・ガバナンスの重要性を充分認識し、グループ各社の経営の透明性・公正性・迅速な意思決定の維持・向上を実現するための施策及び組織体制の継続的な改善・強化に努めてまいります。

企業統治の体制の概要及び当該体制を採用する理由

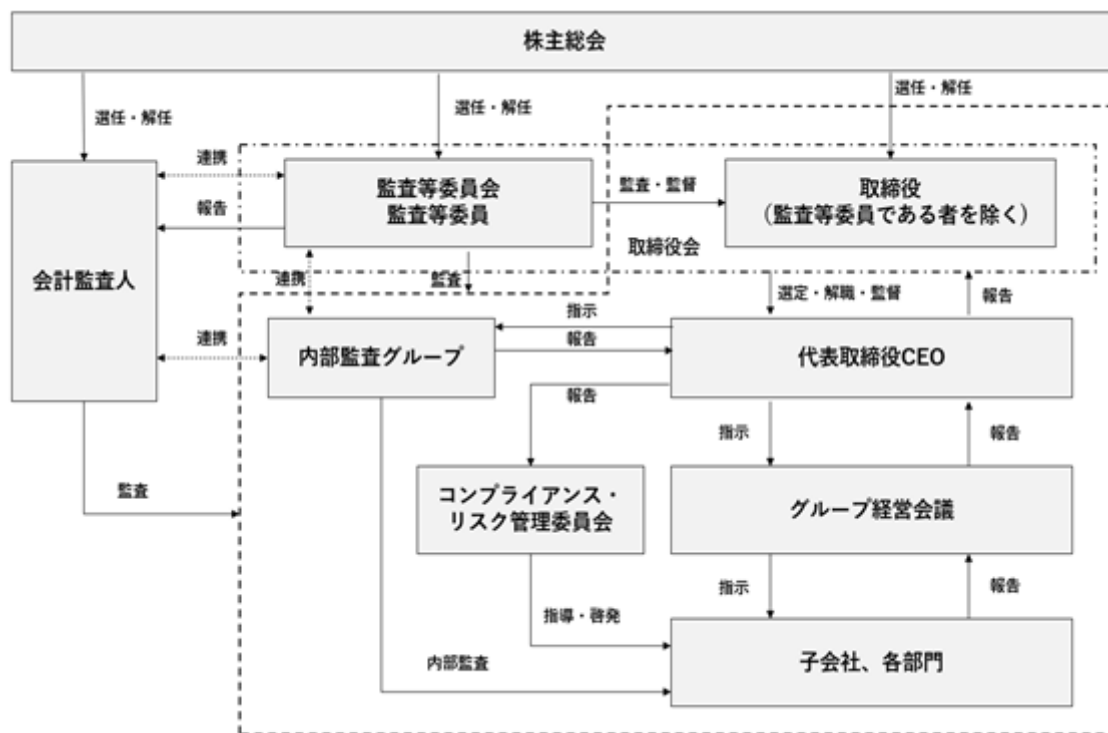
イ 企業統治の体制の概要

当社グループは、2022年4月28日の臨時株主総会の決議に基づき、監査等委員会設置会社としております。社外取締役で構成される監査等委員会を置くことにより、経営の監視・監督機能の強化を図るとともに、経営の監督と業務執行の分離により迅速な意思決定が可能となる体制としました。

ロ 企業統治の体制を採用する理由

独立性を有する監査等委員が取締役会での議決権を持ち、監査等委員会が内部統制システムを積極的に活用して監査を行うことで、法令遵守のみならずステークホルダーとの適切な協働関係の維持や健全な事業活動倫理を尊重する企業文化・風土醸成に対して、社外の目による経営の監視・監督機能を強化することが、当社グループにふさわしい体制であると判断したためであります。

当社の企業統治の体制を図示すると、以下のとおりです。



a. 取締役会

取締役会は、代表取締役CEO青崎曹が議長をつとめ、取締役CFO吉田和樹、社外取締役喜多慎一郎、及び監査等委員である社外取締役中田正樹、社外取締役市川雄介（戸籍名：小坂雄介）、社外取締役山口さやかの6名で構成され、経営方針等の経営に関する重要事項及び法令で定められた事項を決定するとともに業務執行状況の監督を行っております。取締役会は、原則として月1回定期的開催するとともに、必要に応じて随時開催しております。なお、経営環境の変化に対して機動性を高めるため、最適な規模で実効性のある取締役会となるよう、取締役（監査等委員である取締役を除く）の員数を15名以内、監査等委員である取締役の員数を5名以内とする旨を定款に定めております。

b. 監査等委員会

監査等委員会は、常勤の監査等委員である社外取締役中田正樹が議長をつとめ、社外取締役市川雄介（戸籍名：小坂雄介）、社外取締役山口さやかの3名で構成され、経営陣からの独立性を確保しております。監査等委員会は、原則として月1回開催しております。各監査等委員は、取締役会その他重要な会議への出席、取締役や重要な使用人への意見聴取及び議事録や契約書、重要な決裁書類等の重要な資料の閲覧等を通じて業務監査を行い、取締役の業務執行を適法性だけでなく妥当性の観点も踏まえて監査・監督する体制としております。会計監査では、会計監査人から報告及び説明を受け、計算書類、連結計算書類及び附属明細書につき検討を加えております。監査等委員は、必要に応じて、監査等委員でない取締役との情報交換を行うとともに、内部監査グループの担当者や会計監査人とも連携し、随時監査についての報告を求めています。常勤の監査等委員は、取締役会以外の社内会議にも出席し、取締役の業務執行状況を十分に監査できる体制となっております。

c. 内部監査グループ

当社は、当社グループ全体の経営の効率性、適法性、健全性を確保するために内部監査グループ及び内部監査担当者を置き、法令及び社内規程の遵守状況並びに業務活動の効率性等について、当社各部門及び各子会社に対して年1回内部監査を実施し、代表取締役CEOに結果を報告しております。また、被監査部門に対して業務改善に向け指示を行い、業務の適正化を進めております。

d. グループ経営会議

グループ経営会議は、代表取締役CEO青崎曹が議長をつとめ、取締役CFO吉田和樹、監査等委員である社外取締役中田正樹、並びに子会社の取締役関航、取締役竹中久貴、取締役尾上玲円奈及び取締役山村嘉克（株式会社マテリアル）、代表取締役川口真司及び取締役小林恒有（株式会社ルームズ）、代表取締役シルベスタ典子（キャンドルウィック株式会社）、取締役伍卯、取締役川端康介及び取締役内田修介（株式会社マテリアルデジタル）、代表取締役河野貴浩（株式会社CONNECTED MATERIAL）、代表取締役佐藤直樹（株式会社PRAS）によって構成され、原則として毎月1回開催しております。主に、各会社からの業務遂行状況の情報共有や個別の経営課題に関する重要事項の協議等を行っております。

e. コンプライアンス・リスク管理委員会

コンプライアンス・リスク管理委員会は、代表取締役CEO青崎曹が委員長をつとめ、委員長が指名する取締役（社外取締役を含む）及び従業員を委員とし、当社グループ運営に関する全社的・総括的なリスク管理、コンプライアンスに関する事項の報告及び対応策検討の場と位置づけ、原則として半期に1回開催しております。なお、各部門長は、担当部門のリスク管理責任者として日常の業務活動におけるリスク管理を行うとともに、不測の事態が発生した場合にはコンプライアンス・リスク管理委員会へ報告することとしております。

八 内部統制システムの整備状況

当社は業務の適正性を確保するための体制として、2022年4月28日の取締役会にて、「内部統制システム構築の基本方針」を定める決議を行い、当該基本方針に基づいた運営を行っております。

a. 当社及び当社グループにおける業務の適正を確保するための体制

当社は当社グループを統括する持株会社として、子会社が当社グループの一員として整備・運用すべき事項を定めるなど、当社による子会社に対する適切なサポート及び管理・監督を通じて、当社グループの業務の適正を確保します。

当社において関係会社管理規程を制定し、関係会社に対する全般的な管理方針、管理組織について定め、業務の適正を確保します。

子会社の業務執行について、職務権限規程などの決裁規程の整備を行う他、日常的な当社への報告に加えて、経営の重要な事項については、グループ経営会議にて報告・討議を行っております。

b. 取締役の職務の執行が効率的に行われていることを確保するための体制

当社の取締役会は、定例取締役会を原則毎月1回、臨時取締役会を随時必要に応じて開催し、経営上の重要事項について審議し決議しております。

子会社の業務執行については、原則毎月1回開催するグループ経営会議において子会社の取締役に報告を求め、必要な事項については各子会社の取締役決定または当社取締役会において適切に意思決定を行っております。

c. 取締役及び使用人のコンプライアンス体制

当社グループ全ての取締役及び使用人の法令・定款及び社内規程並びに社会規範を遵守した行動の徹底を図るため、取締役等で構成したコンプライアンス・リスク管理委員会を設置し、子会社取締役と共にコンプライアンス体制の推進とリスク管理を一体で実施しております。

毎年、原則当社グループの全取締役及び使用人に対してコンプライアンス研修を実施し、当社グループのコンプライアンスの啓蒙を図るとともに、顧問弁護士を窓口とした外部通報窓口を設置し、通報窓口の利用方法、通報によって従業員が不利益を被らないこと等内部通報における重要な事項を周知徹底しております。

d. 反社会的勢力排除に向けた基本方針

当社は、社会的秩序や市民生活の安全、健全な企業活動に脅威を与える反社会的勢力に対しては毅然とした態度で臨み、反社会的勢力及び団体からの要求を断固拒否するために担当部署を設置しております。必要な対応については、外部研修への参加による啓蒙や、警察及び顧問弁護士など外部専門家と連携・相談を速やかに実施し、組織的な対応ができる体制づくりをしております。

e. 取締役の情報の保存及び管理に関する体制

当社グループ（キャンドルウィック株式会社を除く。）は、情報セキュリティマネジメントシステム（ISMS）「ISO27001」の認証を受け、関連諸規程に則り情報セキュリティ管理施策を継続することにより、取締役及び従業員の職務の遂行に係る情報の保存及び管理を行っております。

f. 損失の危険の管理に関する規程その他の体制

当社グループにおけるリスクの発生を防止するとともに、リスクが発生した場合の損害を最小限にとどめる体制の維持・向上を図るため、リスク管理規程を定め、優先的に対応すべき重要なリスク管理を実施しております。

取締役の職務執行に係る情報については、重要な文書や稟議書、取締役会その他の会議及び委員会の議事録につき、法令の定めによる他、社内規程等に基づき、適切な期間保管するとともに、必要に応じて閲覧可能な状態を維持しております。

g. 監査等委員会への報告体制

当社グループの取締役及び従業員は、監査等委員である取締役から業務執行に関する報告を求められた場合は速やかに報告するほか、職務執行に関して重大な法令違反、定款違反、又は会社に著しい損害を及ぼすおそれのある事実などを知ったときは、直ちに監査等委員会に報告することとしております。

また、当社グループは、上記の報告を行った者に対し、当該報告をしたことを理由として不利益な取扱いを行わないものとします。

h. 監査等委員である取締役の職務の執行について生ずる費用または債務の処理にかかる方針に関する事項並びにその他監査等委員会及び監査等委員である取締役の監査が実効的に行われることを確保するための体制

監査の実効性向上のため、監査等委員会の職務の執行に伴って生じる費用の請求が発生したときは、法令が定めるところに従い速やかに処理することとしております。

監査等委員である取締役は、法律上の判断を必要とする場合は、随時顧問弁護士に専門的な立場からの助言を受け、会計監査業務については、監査契約を締結した監査法人に意見を求めるなどの必要な連携を図っております。

i. 監査等委員会の職務を補助すべき取締役及び使用人に関する事項、当該取締役及び使用人の他の取締役（監査等委員である取締役を除く。）からの独立性に関する事項、当該使用人に対する指示の実効性に関する事項

監査等委員である取締役の職務を補助する使用人の評価、人事異動、待遇などについては、監査等委員会の承諾を得ることとしております。

j. 財務報告の信頼性を確保するための体制

当社の代表取締役CEO及び取締役CFOは、取締役会のもと当社グループの財務報告の信頼性を確保するための内部統制体制を維持し、継続的な改善を図っております。

二 リスク管理及びコンプライアンス体制の整備状況

当社グループは、法令遵守はもとより社会規範や倫理に従い、公正で透明性のある経営体制の下で事業展開を図り、企業の社会的使命を果たすために、一人ひとりが守るべき行動基準として2019年3月29日に「企業行動憲章」を以下のとおり制定しております。

1. 法令の遵守

あらゆる企業活動の場において、法令を遵守し、社会倫理に適合した良識ある活動を行っております。

2. 人権の尊重

すべての人々の人権を尊重し、人種、性別等による差別的取扱いや、個人の尊厳を損なう行為を行いません。

3. 環境への対応

環境問題への取り組みは、企業の存在と活動に必須の要件であることを認識し、自主的に行動するように努めます。

4. 従業員の就業環境整備

従業員の多様性・人格・個性を尊重し、公平な処遇を実現するとともに、それぞれの能力・活力を発揮できるような安全で働きやすい職場環境を整備します。

5. 全てのステークホルダーの尊重

全てのステークホルダーから信頼される存在であるために、各々のステークホルダーを尊重し、密接なコミュニケーションを行い、それを企業活動に活かします。

6. 取引先との信頼関係

公明正大な取引関係の上に取引先との信頼関係を築き、相互発展を図るよう努めます。

7. 公正な情報開示、ステークホルダーとの建設的対話

企業情報を積極的、効果的かつ公正に開示し、企業を取り巻く幅広いステークホルダーとの建設的な対話を行い、企業価値を徹底します。

8. 反社会的勢力への対処

社会秩序や安全に脅威を与える反社会的勢力・団体に対しては、毅然とした態度で対処し、一切の関係を遮断します。

9. 社会貢献

「良き企業市民」として、自主的に社会貢献活動を行います。

a. リスク管理体制の整備状況

当社グループでは、リスク管理に関する基本事項を定め、一貫した方針のもとに、健全かつ適切な事業運営の確保に資することを目的として「リスク管理規程」を定めております。当該規程においてリスク管理に関する基本方針を以下の通り定め、継続的な取り組みを行うこととしております。

- (a) 会社の事業に関連するリスクを洗い出して、一覧化する。
- (b) それぞれのリスクごとに発生確率と、発生した場合の影響とを評価する。
- (c) それぞれのリスクごとに対策を講じる。
- (d) それぞれのリスクが顕在化していないかを、常時、監視する。

リスク管理に関する最高責任者は代表取締役CEOとし、代表取締役CEOの下で適切なリスク管理を実行するためにコンプライアンス・リスク管理委員会を設置しており、法務グループをリスク管理所管部門としております。

コンプライアンス・リスク管理委員会は、代表取締役CEOを委員長とし、委員長が指名する取締役（社外取締役を含む。）及び従業員で構成されております。同委員会においては、コンプライアンス及びリスク管理に関する取組み及び研修等の方針の決定の他、法務グループと連携し、問題がある場合は改善指示等を行っております。

b. コンプライアンス体制の整備状況

当社グループは、コンプライアンスに関する基本事項を定め、一貫した方針のもとに、公正・明朗な事業運営の確保に資することを目的として、「コンプライアンス規程」を定め、その周知徹底を図っており、コンプライアンスの確保・実行の最高責任者を代表取締役CEOとし、代表取締役CEOの下にコンプライアンス・リスク管理委員会を設置しております。また、法務グループをコンプライアンス所管部門とし、コンプライアンスの推進体制を構築しております。

なお、コンプライアンスの確保・実行を、経営や事業にかかわる最重要課題と認識し、以下の基本方針で積極的な取り組みを行うこととしております。

- (a) 法令を遵守するとともに、企業倫理及び社員の行動規範の達成を図る。
- (b) 公正で明朗な事業運営に努め、良き企業市民であることを追求する。
また、「内部通報規程」に基づく、内部通報制度を整備しております。

c. 情報セキュリティ、個人情報保護法等の体制の整備状況

当社グループは、情報セキュリティについて個人情報及び顧客から開示された秘密情報等を社内外の脅威から保護し、当社グループの役員及び従業員が遵守すべき内容を「個人情報管理規程」等の情報管理に関する社内規程を定めております。情報管理統括責任者は、コーポレートディベロップメント本部長とし、情報管理の総責任者として当社グループの情報セキュリティ管理を統括するとともに、その責任を負うこととしております。当社グループの情報セキュリティに対する基本方針や管理方法等の周知については、社内規程の社内イントラネットへの掲載のほか、定期的に理解度チェックを行うことによって、役員及び従業員への啓蒙、強化に努めております。また、情報セキュリティマネジメントシステム(ISMS)の国際標準規格である「ISO27001」の認証を取得(キャンドルウィック株式会社を除く)し、情報管理体制及び情報管理の方法等を定め、情報セキュリティ体制を強化しております。

個人情報保護法への対応としましては、上記の情報管理に関する社内規程の定めるところにより、個人情報の適正な取扱い・管理・維持に努めております。

d. 外部専門家との連携状況及び関係する法令等の改廃動向を適切に把握し、社内に周知するための取り組み

上記のようなリスク管理及びコンプライアンス体制の整備・運用においては、適宜、顧問弁護士への相談を行うほか、監査法人、顧問税理士及び顧問社労士等と連携を図ることとしております。また、各部署の責任者は、関係する法令等の改廃動向に常に配慮するとともに、外部専門家との連携を図るなかで適時・適切に把握できるよう努めております。そのうえで、重要な法令等の改廃が生じた場合には、関係する社内規程等への反映の必要性を検討し、速やかに制定又は改訂ができるような体制としております。さらに、このような法令及び社内規程等の改廃が実施された場合には、コーポレートディベロップメント本部又は各部署の責任者から周知徹底を行うこととしております。

ホ 提出会社の子会社の業務の適正を確保するための体制整備の状況

当社は子会社7社(以下「関係会社」という。)を有しており、関係会社に対する管理は、取締役CF0を責任者とし、コーポレートディベロップメント本部を担当部署としております。以下を基本方針とし関係会社管理規程に基づいて管理を行っております。

- ・関係会社の経営成績、財政状態の把握のため、決算書類等の提出を求めるものとする。
- ・経営上の重要事項等の決定については当社が参画・承認を行い、その結果について報告を受けるものとする。

なお、決裁権限については、職務権限規程別表の決裁権限一覧表に沿って、子会社で起案した事項についても、当社が承認及び確認等を行うこととしております。

取締役の定数

当社の取締役(監査等委員である取締役を除く)は15名以内、監査等委員である取締役は5名以内とする旨を定款に定めております。

取締役の選任の決議要件

取締役は、監査等委員である取締役とそれ以外の取締役とを区別して選任するものとし、取締役の選任決議は、議決権を行使することができる株主の議決権の3分の1以上を有する株主が出席し、その議決権の過半数をもって行う旨を定款で定めております。なお、取締役の選任決議は、累積投票によらないものとしております。

株主総会決議事項を取締役会で決議することができる事項

(a) 剰余金の配当等の決定機関

当社は、剰余金の配当等会社法第459条第1項各号に定める事項について、法令に別段の定めがある場合を除き、取締役会の決議によって定めることができる旨を定款に定めております。これは、資本政策及び配当政策の機動的な遂行を可能とすることを目的とするものです。

(b) 取締役及び会計監査人の責任免除

当社は、会社法第426条第1項の規定により、任務を怠ったことによる取締役（取締役であった者を含む。）及び会計監査人（会計監査人であった者を含む。）の損害賠償責任を、法令の限度において、取締役会の決議によって免除することができる旨を定款に定めております。これは、取締役及び会計監査人がその職務の遂行にあたり期待される役割を十分に発揮できるようにすることを目的とするものです。

株主総会の特別決議要件

当社は会社法第309条第2項に定める決議は、議決権を行使することができる株主の議決権の3分の1以上を有する株主が出席し、その議決権の3分の2以上をもって行う旨を定款で定めております。これは、株主総会における特別決議の定足数を緩和することにより、株主総会の円滑な運営を行うことを目的とするものです。

責任限定契約の内容の概要

当社は、会社法第427条第1項の規定により、社外取締役との間において、同法第423条第1項の損害賠償責任を限定する契約を締結しております。当該契約に基づく賠償責任の限度額は、同法第425条第1項に定める額としております。

役員等賠償責任保険契約の内容の概要

当社は、当社及びその子会社の取締役、監査役及び管理職従業員等を被保険者として、会社法第430条の3第1項に定める役員等賠償責任保険契約を締結しており、保険料は全額当社が負担しております。被保険者がその職務執行に起因して損害賠償請求がなされた場合、当該保険契約によりかかる損害につき填補することとしておりますが、被保険者の職務執行の適正性が損なわれないようにするため、被保険者の背信行為もしくは犯罪行為または故意による法令違反に起因するもの等については填補の対象としないこととしております。

取締役会の活動状況

当社は、当事業年度において取締役会を原則として月1回開催しており、必要に応じて随時開催しております。個々の取締役の出席状況については次のとおりです。

2023年9月1日から2024年8月31日まで

氏名	開催回数	出席回数
青崎 曹	18回	18回
吉田 和樹	18回	18回
喜多 慎一郎	18回	18回
中田 正樹	18回	18回
市川 雄介（戸籍名：小坂 雄介）	18回	18回
大西 利佳子	18回	18回

取締役会における具体的な検討内容は、当社の経営に関する基本方針、重要な業務執行に関する事項、事業計画の進捗状況、重要な営業戦略、内部統制・コンプライアンスに関する事項、人事に関する事項、設備投資に関する事項等であります。

(2) 【役員の状況】

役員一覧

男性5名 女性1名 (役員のうち女性の比率16.7%)

役職名	氏名	生年月日	略歴	任期	所有株式数 (株)
代表取締役CEO	青崎 曹	1987年12月3日生	2010年4月 Coach Japan LLC (現 タベストリー・ジャパン合同会社) 入社 2011年11月 (株)マテリアル 入社 2013年11月 (株)マテリアル 取締役 2018年6月 (株)Social Video News (現 (株)CONNECTED MATERIAL) 代表取締役 2019年2月 当社 代表取締役CEO (現任) (株)マテリアル 代表取締役 (現任) (株)LENS COMMUNICATIONS 代表取締役 (現任) 2021年2月 (株)ルームズ 取締役 2021年4月 (株)マテリアルパートナーズ (現 (株)CONNECTED MATERIAL) 代表取締役 2023年4月 (株)フリップデスク (現 (株)マテリアルデジタル) 代表取締役 (現任)	(注) 3	39,639
取締役CFO	吉田 和樹	1988年1月30日生	2010年4月 あずさ監査法人 (現 有限責任あずさ監査法人) 入所 2016年11月 (株)ボストンコンサルティンググループ (現 ボストン・コンサルティング・グループ合同会社) 入社 2019年8月 当社 入社 2021年2月 (株)ルームズ 取締役 2021年11月 当社 取締役CFO (現任) 2022年4月 (株)マテリアル 取締役 (現任)	(注) 3	15,895
取締役	喜多 慎一郎	1970年6月8日生	1993年4月 ベイン・アンド・カンパニー・ジャパン・インコーポレイテッド 入社 2003年10月 (株)アドバンテッジパートナーズ 入社 2012年4月 (株)やすらぎ (現 (株)カチタス) 取締役 2015年3月 フクバデンタル(株) (現 アイオニック(株)) 取締役 2015年10月 日本ポップコーン(株) 取締役 2016年2月 イチボシ(株) 取締役 2016年10月 (株)ウェイブダッシュ 取締役 2016年10月 (株)エムピーキッチン 取締役 (現任) 2017年4月 ユナイテッド・プレジジョン・テクノロジー(株) 取締役 2018年3月 (株)やる気スイッチグループホールディングス (現 (株)やる気スイッチグループ) 取締役 2018年7月 (株)ネットプロテクションズホールディングス 取締役 2019年2月 当社 社外取締役 (現任) (株)マテリアル 取締役 (株)マテリアルパートナーズ (現 (株)CONNECTED MATERIAL) 取締役 2019年10月 (株)コスモライフ 取締役 2020年7月 (株)アドバンテッジパートナーズ 代表取締役 (現任) 2020年9月 フィード(株) 取締役 2021年11月 サステナブル・バッテリー・ソリューションズ(株) (現 エナジーウィズ(株)) 取締役 (現任) 2022年11月 大室工業(株) 取締役 (現任) 2023年2月 (株)NFCホールディングス (現 株式会社保険見直し本舗グループ) 取締役 (現任) 2023年4月 (株)ネットジャパン 取締役 (現任)	(注) 3	-

役職名	氏名	生年月日	略歴	任期	所有株式数 (株)
取締役 (監査等委員)	中田 正樹	1952年 3月12日生	1976年 4月 (株)絵里奈(現 田中興産(株)) 入社 1982年 6月 ヤマトインターナショナル(株) 入社 2013年11月 同社 常勤監査役 2018年11月 当社 監査役 2021年 2月 (株)ルームズ 監査役 2022年 4月 当社 取締役監査等委員(現任) (株)マテリアル 監査役(現任)	(注) 4	300
取締役 (監査等委員)	市川 雄介 (戸籍名: 小坂 雄介)	1975年 8月20日生	1998年 4月 (株)日本興業銀行(現 (株)みずほ銀行) 入行 2003年 3月 (株)アドバンテッジパートナーズ 入社(現任) 2016年 2月 イチボシ(株) 取締役 2017年 5月 (株)おいしいプロモーション(現 オイシーズ(株)) 取締役(現任) 2017年11月 (株)ビジョナリーホールディングス 取締役 2018年 8月 (株)庫や 取締役 2018年10月 (株)ネットプロテクションズホールディングス 取締役監査等委員(現任) 2019年 2月 当社 取締役 (株)マテリアル 取締役 (株)マテリアルパートナーズ(現 (株)CONNECTED MATERIAL) 取締役 2019年11月 (株)AP64(現 (株)ナレルグループ) 取締役 2021年10月 (株)キット 取締役(現任) 2021年12月 (株)ネオ・ホールディングス 取締役(現任) 2022年 4月 当社 取締役監査等委員(現任) 2023年 5月 エコロシティ(株) 取締役(現任) 2023年 6月 スパイラル(株) 取締役(現任) 2024年 4月 (株)AP79(現 日本化成(株)) 代表取締役(現任)	(注) 4	-
取締役 (監査等委員)	山口 さやか	1980年 8月12日生	2003年 4月 中央青山監査法人 入所 2006年 5月 公認会計士登録 2013年 8月 税理士登録 2013年 8月 公認会計士山口さやか事務所開設(現任) 2015年 9月 TAXパートナーズ税理士法人設立社員(現任) 2018年 6月 大成ラミック株式会社 社外監査役(現任) 2021年 9月 株式会社アーバネットコーポレーション 社外取締役(現任) 2024年 6月 株式会社ヨコオ 社外監査役(現任) 2024年11月 当社 取締役監査等委員(現任)	(注) 4	-
計					55,834

- (注) 1. 取締役喜多慎一郎、中田正樹、市川雄介(戸籍名:小坂雄介)及び山口さやかは社外取締役であります。
2. 当社の監査等委員会については次のとおりです。委員長 中田正樹、委員 市川雄介(戸籍名:小坂雄介)、委員 山口さやか
3. 取締役(監査等委員である取締役を除く。)の任期は、2025年8月期に係る定時株主総会終結の時までです。
4. 監査等委員である取締役の任期は、2025年8月期に係る定時株主総会終結の時までです。

社外役員の状況

本書提出日現在、当社は社外取締役を4名、うち監査等委員を3名選任しております。

社外取締役である喜多慎一郎及び社外取締役(監査等委員)である市川雄介(戸籍名:小坂雄介)は、株式会社アドバンテッジパートナーズのパートナーです。両氏は、当社及び当社グループにおいて業務執行取締役となったことはありません。なお、市川雄介(戸籍名:小坂雄介)は、過去に当社の監査等委員でない非常勤取締役でした。両氏が当社の大株主であるAPファンドから運用受託している株式会社アドバンテッジパート

ナースから派遣されていることを除き、当社と両氏との間に、人的関係、資本的关系又は取引関係その他の利害関係はありません。

社外取締役（監査等委員）である中田正樹は、株式会社マテリアルの常勤監査役です。同氏は過去に当社の常勤監査役でしたが、当社及び当社グループにおいて、業務執行取締役又は使用人となったことはありません。上記以外に、同氏との間に、人的関係、資本的关系又は取引関係その他の利害関係はありません。

社外取締役（監査等委員）である山口さやかは、複数の会社での社外役員等を兼任しております。当社と同氏との間に、人的関係、資本的关系又は取引関係その他の利害関係はありません。

社外取締役は、社外の視点を踏まえた客観的な立場から、経営や専門家としての幅広い見識に基づき、より広い視野での経営意思決定と経営監視を行い、また、監査等委員である取締役は、取締役の業務執行状況を監査・監督し、コーポレート・ガバナンスを健全に機能させることが役割と考えております。

当社においては、社外取締役を選任するための独立性に関する基準又は方針として明確に定めたものではありませんが、選任にあたっては、経歴や当社との関係を踏まえて、当社経営陣からの独立した立場で社外役員としての職務を遂行できる十分な独立性が確保できることを前提に判断しております。

社外取締役による監督又は監査と内部監査、監査等委員会監査及び会計監査との相互連携並びに内部統制部門との関係

当社では、監査等委員である取締役、内部監査担当及び会計監査人は、定期的に会合を開催し、課題及び改善事項等の情報共有を行い、相互の連携を高めることで、会社業務の適法性・妥当性の確保に万全を期した三様監査体制を整備しております。また、社外取締役は、取締役会において、監査等委員監査及び内部監査の結果について報告を受け、取締役会の意思決定の適法性を確保する助言・提言が可能な体制としております。

内部統制部門とは適宜情報共有を行い、監査の効率性及び有効性の向上のため、相互連携を図っております。

(3) 【監査の状況】

監査等委員会監査の状況

イ 監査等委員会の組織、人員及び手続

当社の監査等委員会は、常勤の監査等委員である社外取締役1名と、監査等委員である社外取締役2名で構成されております。常勤監査等委員の中田正樹は、ヤマトインターナショナル株式会社で常勤監査役としての経験を有し、また当社にて2018年11月より常勤監査役（2022年4月28日付で社外取締役常勤監査等委員）として業務を行っております。社外取締役監査等委員の市川雄介（戸籍名：小坂雄介）は、複数の上場企業における取締役の経験を有し、経営戦略、財務戦略などに対する豊富な経験と幅広い識見を有しております。社外取締役監査等委員の山口さやかは、公認会計士及び税理士としての豊富な経験や実績を有し、財務及び会計に関する専門的知見を有しております。

監査等委員である取締役は、取締役会等の重要な会議に出席するほか、監査等委員以外の取締役等との面談を通じて、重要事項に関する経営の意思決定（その過程を含む）とその職務遂行の適正性を監査しております。

ロ 監査等委員会の活動状況

当社は月1回又は必要に応じて監査等委員会を開催し、監査等に関する重要な事項についての報告、協議または決議を行っています。最近事業年度において監査等委員会を計12回開催しており、個々の監査等委員の出席状況については次のとおりです。

2023年9月1日から2024年8月31日まで

役職	氏名	開催回数	出席回数
社外取締役 常勤監査等委員	中田 正樹	12回	12回
社外取締役 監査等委員	市川 雄介（戸籍名：小坂 雄介）	12回	12回
社外取締役 監査等委員	大西 利佳子	12回	12回

八 具体的な検討内容

監査計画（監査方針・役割分担を含む）、会計監査人の報酬同意、会計監査人の評価及び再任、監査等委員会以外の取締役の選任・報酬に関する意見形成、内部統制システムの整備・運用状況の検証、監査等委員会の監査報告

二 常勤の監査等委員の活動

監査等委員会で定めた監査基準に従い、グループ経営会議等の重要な会議に出席し、監査等委員以外の当社の取締役・各子会社の経営陣、各部署の責任者等から必要事項に関する報告・説明を受け、重要な決裁書類等を閲覧し、当社及び子会社の主要な事業所への往査等を実施いたしました。

内部監査の状況

イ 内部監査の組織、人員及び手続

当社は、小規模組織のため、内部監査専任の担当者を配置していませんが、内部監査グループマネージャーは経営企画グループゼネラルマネージャーが兼務し、その他に1名（法務グループ1名）が内部監査グループを兼務しており、これらの担当者の相互監査により監査・報告の独立性を確保した上で、当社及び子会社を対象とする内部監査を実施しております。

内部監査グループは、監査計画に従い、法令の遵守状況や業務活動の効率性、適正性等についての監査を実施し、結果を代表取締役CEOに報告するとともに、監査等委員である取締役にも監査実施状況を報告しています。また、監査対象となった各事業部署に対して業務改善等のための指示や指摘を行い、後日、改善状況を確認しています。

加えて、現在、内部監査グループが取締役会に直接報告を行う仕組みはありませんが、同グループは監査等委員である取締役及び会計監査人と情報共有・意見交換を行うことにより、監査の実効性を高めています。

ロ 内部監査グループ、監査等委員及び会計監査人の相互連携の状況

監査等委員と内部監査グループは、内部監査計画及び監査結果に関し、内部監査グループが常勤監査等委員に報告し、重要事項については監査等委員会において共有しております。また、内部監査グループ、監査等委員及び会計監査人は随時意見交換や情報共有を行う他、三者間ミーティングを行う等連携し、監査機能の向上を図ると同時に、内部統制に関わる各部署から必要な情報提供を受け、内部統制に関する事項について意見交換を行っております。

会計監査の状況

- a. 監査法人の名称
監査法人 A & A パートナース
- b. 継続監査期間
3 年間
- c. 業務を執行した公認会計士
業務執行社員 永利 浩史
業務執行社員 伊藤 宏美
- d. 監査業務に係る補助者の構成
公認会計士 5 名
その他 9 名
- e. 監査法人の選定方針と理由
会計監査人の選定に際しては、監査法人の品質管理体制が適切で独立性に問題がないこと、監査計画並びに監査報酬の妥当性等を勘案し、総合的に判断しております。
監査法人 A & A パートナースを会計監査人とした理由は、同監査法人の品質管理体制、独立性、専門性、不正リスク対応、職務遂行状況、監査報酬等を総合的に勘案した結果、適任と判断したためであります。
なお、当社の監査等委員会は、会計監査人の職務の執行に支障がある場合等、その必要があると判断した場合は、株主総会に提出する会計監査人の解任又は不再任に関する議案の内容を決定します。また、監査等委員会は、会計監査人が会社法第340条第1項各号に定める事由に該当すると認められる場合は、監査等委員全員の同意に基づき会計監査人を解任いたします。この場合、監査等委員会が選定した監査等委員は、解任後最初に招集される株主総会におきまして、会計監査人を解任した旨と解任の理由を報告します。
- f. 監査等委員及び監査等委員会による監査法人の評価
当社の監査等委員会は、会計監査人の職務遂行状況、監査体制及び独立性等において、会計監査人に解任または不再任に該当する事由は認められないと評価しております。

監査報酬の内容等

- a. 監査公認会計士等に対する報酬

区分	前連結会計年度		当連結会計年度	
	監査証明業務に基づく報酬(千円)	非監査業務に基づく報酬(千円)	監査証明業務に基づく報酬(千円)	非監査業務に基づく報酬(千円)
提出会社	19,500	-	20,500	1,500
連結子会社	-	-	-	-
計	19,500	-	20,500	1,500

当社における当連結会計年度の非監査業務の内容は、新規上場に係るコンフォートレター作成業務となります。

- b. 監査公認会計士等と同一のネットワークに対する報酬(a.を除く)
該当事項はありません。
- c. その他の重要な監査証明業務に基づく報酬の内容
該当事項はありません。
- d. 監査報酬の決定方針
当社の監査公認会計士等に対する監査報酬は、監査人員数、監査日程等を勘案の上で監査等委員会の同意のもと取締役会で決定しております。
- e. 監査等委員会が会計監査人の報酬等に同意した理由
監査等委員会は、会計監査人の監査計画の内容、会計監査の職務遂行状況及び報酬見積りの算出根拠等を確認し、検討した結果、会計監査人の報酬等について会社法第399条第1項の同意を行っております。

(4)【役員の報酬等】

役員の報酬等の額又はその算定方法の決定に関する方針に係る事項

イ 役員の報酬等の額又はその算定方法の決定に関する方針

当社の役員の報酬等の額は、株主総会で決定された限度額の範囲内で、取締役会決議に基づき一任された代表取締役CEO青崎曹が金銭報酬額と後述する金銭に非ざる報酬額の具体的な金額を決定しております。

当社は2022年4月28日に開催の臨時株主総会において定款の変更が決議されたことにより、監査等委員会設置会社へ移行しております。なお、2023年5月16日に開催の臨時株主総会において取締役（監査等委員である取締役を除く。）の報酬限度額は年額250,000千円以内（決議日時点の監査等委員でない取締役の員数は3名）、監査等委員である取締役の報酬限度額は年額28,000千円以内（決議日時点の監査等委員である取締役の員数は3名）と決議されております。

業績連動型の変動報酬は、当社グループの持続的な業績の向上及び企業価値の向上への動機づけを強めるのに影響を与える利益指標である連結EBITDA実績等の対予算達成率を採用し、当該指標に連動させて決定しております。具体的な算定方法は、実績が予算と等しい場合（対予算達成率100%）の報酬額を基準額とし、基準額に対予算達成率を乗じた額を業績連動報酬としております。

2023年5月16日に開催の臨時株主総会において、業務を執行する事務所等へ通勤可能な社宅を提供するものとし、当該社宅賃料から当社所定の基準に基づく社宅使用料を徴収した残りの金額を金銭に非ざる報酬額としております。この場合に会社が負担する金銭に非ざる報酬の限度額は、取締役（監査等委員である取締役を除く。）が年額15,000千円以内、監査等委員である取締役が年額12,000千円以内とすることを決議しております。

2024年11月27日の第11期定時株主総会において、取締役に対して新たに非金銭報酬等として「譲渡制限付株式報酬制度」を導入し、確定額報酬等とあわせて金銭と譲渡制限付株式により支給する構成に改定いたしました。

「譲渡制限付株式報酬制度」とは、当社の取締役（社外取締役及び監査等委員である取締役を除く。以下「対象取締役」という。）が当社から支給された金銭債権の全部を現物出資財産として払込み、当社の普通株式について発行又は処分を受ける制度です。対象取締役と当社の間では、譲渡制限付株式割当契約（以下「本割当契約」という。）を締結いたします。

（本割当契約の具体的な内容）

(a) 譲渡制限期間

対象取締役は、本割当契約により割当てを受けた日より当社又は当社の子会社の取締役、執行役、取締役を兼務しない執行役員又は使用人の地位をいずれも退任又は退職した日までの期間（以下「譲渡制限期間」という。）、本割当契約により割当てを受けた当社の普通株式（以下「本割当株式」という。）について、譲渡、担保権の設定その他の処分をしてはならない（以下「譲渡制限」という。）。ただし、当該退任又は退職した直後の時点が、本割当株式の割当てを受けることとなる日の属する事業年度経過後3か月を経過した日よりも前の時点である場合には、譲渡制限期間の終期について、合理的な範囲で調整することができる。

(b) 退任又は退職時の取扱い

対象取締役が当社取締役会が予め定める役務提供予定期間（以下「役務提供予定期間」という。）が満了する前に当社又は当社子会社の取締役、執行役、取締役を兼務しない執行役員又は使用人の地位をいずれも退任又は退職した場合には、当該退任又は退職につき、任期満了、死亡その他当社の取締役会が正当と認める理由がある場合を除き、当社は、本割当株式を当然に無償で取得する。

(c) 譲渡制限の解除

当社は、対象取締役が、譲渡制限期間中、継続して、当社又は当社子会社の取締役、執行役、取締役を兼務しない執行役員又は使用人の地位にあったことを条件として、本割当株式の全部について、譲渡制限期間が満了した時点をもって譲渡制限を解除する。ただし、当該対象取締役が、任期満了、死亡その他の正当な理由により、役務提供予定期間が満了する前に上記(b)に定める地位を退任又は退職した場合には、譲渡制限を解除する本割当株式の数及び譲渡制限を解除する時期を、必要に応じて合理的に調整するものとする。また、当社は、上記の定めに従い譲渡制限が解除された直後の時点において、なお譲渡制限が解除されていない本割当株式を当然に無償で取得する。

(d) 組織再編等が実施される場合の扱い

当社は、譲渡制限期間中に、当社が消滅会社となる合併契約、当社が完全子会社となる株式交換契約又は株式移転計画その他の組織再編等に関する事項が当社の株主総会（ただし、当該組織再編等に関して当社の株主総会による承認を要さない場合においては、当社の取締役会）で承認された場合には、当社の取締役会の決議により、役務提供予定期間の開始日から当該組織再編等の承認の日までの期間を踏まえて合理的に定める数の本割当株式について、当該組織再編等の効力発生日に先立ち、譲渡制限を解除する。また、当社は、上記の定めに従い譲渡制限が解除された直後の時点において、なお譲渡制限が解除されていない本割当株式を当然に無償で取得する。

なお、社外取締役である取締役については、業務執行から独立した立場であるため固定報酬のみを支給しております。

ロ 役員報酬等の決定プロセス

取締役（監査等委員である取締役を除く。）の固定報酬である金銭報酬は、役位及び職責に応じて決定し、月毎に支払うものとしております。業績連動型の変動報酬である金銭報酬は、役位及び職責に応じた上限金額を設定の上業績の状況に応じて決定し、年度決算確定後に支払うものとしております。

当社においては、取締役会の委任決議に基づき代表取締役CEO青崎曹が個人別の報酬額の具体的内容を決定しております。その権限の内容は、各取締役の固定報酬の額及び業績連動型の変動報酬の額の決定であり、これらの権限を委任した理由は、当社グループ全体の業績を俯瞰しつつ各取締役の個人別の報酬額の具体的内容を決定するには代表取締役CEOが最も適しているためです。

取締役会は、当該権限が代表取締役CEOによって適切に行使されるよう、代表取締役CEOが当社から独立した立場にある社外取締役に予め個人別の報酬額の具体的内容について諮問する措置を講じており、当該手続を経て取締役の個人別の報酬額が決定されていることから、取締役会はその内容が決定方針に沿うものであると判断しております。

各監査等委員である取締役の報酬等の額については、監査等委員である取締役の協議により決定しております。

役員の報酬の内容

イ 役員区分ごとの報酬等の総額、報酬等の種類別の総額及び対象となる役員の員数

役員区分	報酬等の総額 (千円)	報酬等の種類別の総額(千円)			対象となる役員の員数 (人)
		固定報酬	業績連動報酬	左記のうち、 非金銭報酬等	
取締役(監査等委員及び社外取締役を除く)	53,978	49,922	4,055	1,446	2
社外取締役(監査等委員)	7,500	7,500	-	-	2

(注) 1. 取締役の対象となる役員の員数は、無報酬の取締役2名を除いております。

2. 報酬等の種類別の総額の「左記のうち、非金銭報酬等」については、業務を執行する事務所等へ通勤可能な社宅の提供であり、当該社宅賃料から当社指定の基準に基づく社宅使用料を徴収した残りの金額を金銭に非ざる報酬額としたものであります。

ロ 役員ごとの連結報酬等の総額

連結報酬等の総額が1億円以上である者が存在しないため、記載を省略しております。

ハ 使用人兼務役員の使用人給与のうち、重要なもの

該当事項はありません。

(5) 【株式の保有状況】

投資株式の区分の基準及び考え方

当社は、関係会社株式を除く保有株式のうち、保有目的が純投資目的である投資株式と純投資目的以外の目的である投資株式の区分について、株式価値の変動又は配当金の受け取りによって利益確保を目的としている投資を純投資目的、それ以外を純投資目的以外と区分いたします。

保有目的が純投資目的以外の目的である投資株式

a . 保有方針及び保有の合理性を検証する方法並びに個別銘柄の保有の適否に関する取締役会等における検証の内容

保有方針については、取引先等との取引・協業関係の維持・強化を通じて当社の企業価値の増大に資すると認められる株式を保有することとしております。

保有の合理性を検証する方法及び個別銘柄の保有の適否については、保有方針に沿ったものとなっているかについて、保有意義の再確認や取引状況等を総合的な観点から検証しております。

b . 銘柄数及び貸借対照表計上額

	銘柄数 (銘柄)	貸借対照表計上額の 合計額(千円)
非上場株式	1	5,024
非上場株式以外の株式	-	-

(当事業年度において株式数が増加した銘柄)

該当事項はありません。

(当事業年度において株式数が減少した銘柄)

該当事項はありません。

c . 特定投資株式及びみなし保有株式の銘柄ごとの株式数、貸借対照表計上額等に関する情報

該当事項はありません。

保有目的が純投資目的である投資株式

該当事項はありません。

第5【経理の状況】

1．連結財務諸表及び財務諸表の作成方法について

(1) 当社の連結財務諸表は、「連結財務諸表の用語、様式及び作成方法に関する規則」(昭和51年大蔵省令第28号)に基づいて作成しております。

(2) 当社の財務諸表は、「財務諸表等の用語、様式及び作成方法に関する規則」(昭和38年大蔵省令第59号。以下「財務諸表等規則」という。)に基づいて作成しております。

また、当社は、特例財務諸表提出会社に該当し、財務諸表等規則第127条の規定により財務諸表を作成しております。

2．監査証明について

当社は、金融商品取引法第193条の2第1項の規定に基づき、連結会計年度(2023年9月1日から2024年8月31日まで)の連結財務諸表及び事業年度(2023年9月1日から2024年8月31日まで)の財務諸表について、監査法人A & Aパートナーズにより監査を受けております。

3．連結財務諸表等の適正性を確保するための特段の取組みについて

当社は、連結財務諸表等の適正性を確保するための特段の取組みを行っております。具体的には、会計基準等の内容を適切に把握し、会計基準の変更等に迅速に対応できる体制を整備するため、公益財団法人財務会計基準機構に加入し、同機構等が主導する専門的な情報を有する団体等が主催するセミナーへの参加及び刊行物の定期購読等を行っております。

1【連結財務諸表等】

(1)【連結財務諸表】

【連結貸借対照表】

(単位：千円)

	前連結会計年度 (2023年8月31日)	当連結会計年度 (2024年8月31日)
資産の部		
流動資産		
現金及び預金	614,873	1,122,606
受取手形	11,329	-
電子記録債権	275,671	24,559
売掛金	575,786	649,278
仕掛品	32,061	25,129
前払費用	62,879	78,830
その他	113,760	57,300
貸倒引当金	531	633
流動資産合計	1,685,829	1,957,071
固定資産		
有形固定資産		
建物及び構築物	104,972	111,672
減価償却累計額	3 74,350	3 26,568
建物及び構築物(純額)	30,621	85,103
その他	107,780	158,684
減価償却累計額	3 79,715	3 114,287
その他(純額)	28,065	44,396
有形固定資産合計	58,687	129,500
無形固定資産		
のれん	465,280	571,105
その他	40,638	45,834
無形固定資産合計	505,918	616,939
投資その他の資産		
敷金及び保証金	166,394	241,137
繰延税金資産	168,506	260,514
出資金	40,000	-
その他	1 12,345	1 55,465
貸倒引当金	-	600
投資その他の資産合計	387,246	556,517
固定資産合計	951,852	1,302,957
資産合計	2,637,682	3,260,029

(単位：千円)

	前連結会計年度 (2023年8月31日)	当連結会計年度 (2024年8月31日)
負債の部		
流動負債		
支払手形及び買掛金	308,330	251,024
1年内返済予定の長期借入金	118,474	122,078
未払金	237,893	351,004
未払法人税等	79,475	99,552
前受金	67,082	84,001
賞与引当金	6,666	6,666
その他	105,778	96,975
流動負債合計	923,700	1,011,302
固定負債		
長期借入金	256,382	152,098
その他	25,593	71,271
固定負債合計	281,975	223,369
負債合計	1,205,675	1,234,671
純資産の部		
株主資本		
資本金	90,000	117,140
資本剰余金	371,429	351,671
利益剰余金	969,392	1,679,024
自己株式	-	123,662
株主資本合計	1,430,822	2,024,173
新株予約権	1,184	1,184
純資産合計	1,432,006	2,025,357
負債純資産合計	2,637,682	3,260,029

【連結損益計算書及び連結包括利益計算書】

【連結損益計算書】

(単位：千円)

	前連結会計年度 (自 2022年9月1日 至 2023年8月31日)	当連結会計年度 (自 2023年9月1日 至 2024年8月31日)
売上高	1 4,655,904	1 5,281,603
売上原価	1,820,505	2,087,569
売上総利益	2,835,399	3,194,034
販売費及び一般管理費	2, 3 2,121,896	2, 3 2,383,523
営業利益	713,502	810,511
営業外収益		
受取利息	6	124
受取手数料	1,217	1,900
受取保険金	650	-
その他	443	1,717
営業外収益合計	2,317	3,742
営業外費用		
支払利息	5,203	3,873
上場関連費用	9,992	34,861
子会社株式取得関連費用	-	5,448
その他	5,558	6,082
営業外費用合計	20,754	50,265
経常利益	695,065	763,988
特別利益		
移転補償金	4 50,000	-
事業譲渡益	-	5 14,000
固定資産受贈益	-	6 39,152
出資金清算益	-	7 5,457
特別利益合計	50,000	58,610
特別損失		
減損損失	8 68,413	-
出資金評価損	9 60,000	-
本社移転費用	-	10 7,378
その他	-	144
特別損失合計	128,413	7,522
税金等調整前当期純利益	616,652	815,075
法人税、住民税及び事業税	182,333	181,472
法人税等調整額	3,545	76,028
法人税等合計	178,788	105,443
当期純利益	437,864	709,632
親会社株主に帰属する当期純利益	437,864	709,632

【連結包括利益計算書】

(単位：千円)

	前連結会計年度 (自 2022年9月1日 至 2023年8月31日)	当連結会計年度 (自 2023年9月1日 至 2024年8月31日)
当期純利益	437,864	709,632
包括利益	437,864	709,632
(内訳)		
親会社株主に係る包括利益	437,864	709,632

【連結株主資本等変動計算書】

前連結会計年度（自 2022年9月1日 至 2023年8月31日）

（単位：千円）

	株主資本				新株予約権	純資産合計
	資本金	資本剰余金	利益剰余金	株主資本合計		
当期首残高	90,000	371,429	531,528	992,958	440	993,398
当期変動額						
親会社株主に帰属する当期純利益			437,864	437,864		437,864
株主資本以外の項目の当期変動額（純額）					744	744
当期変動額合計	-	-	437,864	437,864	744	438,608
当期末残高	90,000	371,429	969,392	1,430,822	1,184	1,432,006

当連結会計年度（自 2023年9月1日 至 2024年8月31日）

（単位：千円）

	株主資本					新株予約権	純資産合計
	資本金	資本剰余金	利益剰余金	自己株式	株主資本合計		
当期首残高	90,000	371,429	969,392	-	1,430,822	1,184	1,432,006
当期変動額							
新株の発行	27,140	27,140			54,280		54,280
親会社株主に帰属する当期純利益			709,632		709,632		709,632
自己株式の取得				176,984	176,984		176,984
自己株式の処分		46,898		53,321	6,423		6,423
株主資本以外の項目の当期変動額（純額）							-
当期変動額合計	27,140	19,758	709,632	123,662	593,350	-	593,350
当期末残高	117,140	351,671	1,679,024	123,662	2,024,173	1,184	2,025,357

【連結キャッシュ・フロー計算書】

(単位：千円)

	前連結会計年度 (自 2022年9月1日 至 2023年8月31日)	当連結会計年度 (自 2023年9月1日 至 2024年8月31日)
営業活動によるキャッシュ・フロー		
税金等調整前当期純利益	616,652	815,075
減価償却費	39,702	45,031
減損損失	68,413	-
のれん償却額	41,916	51,441
受取利息	6	124
支払利息	5,203	3,873
移転補償金	50,000	-
固定資産除却損	-	144
固定資産受贈益	-	39,152
事業譲渡損益(は益)	-	14,000
上場関連費用	9,992	34,861
出資金評価損	60,000	-
出資金清算益	-	5,457
売上債権の増減額(は増加)	18,552	229,498
仕入債務の増減額(は減少)	920	91,863
未払金の増減額(は減少)	17,886	71,420
前受金の増減額(は減少)	14,516	11,728
その他	38,142	9,229
小計	769,834	1,121,708
利息の受取額	6	124
利息の支払額	5,203	3,903
法人税等の還付額	37,981	35,813
法人税等の支払額	266,632	166,545
営業活動によるキャッシュ・フロー	535,986	987,197
投資活動によるキャッシュ・フロー		
有形固定資産の取得による支出	28,130	19,647
無形固定資産の取得による支出	22,352	23,090
敷金及び保証金の差入による支出	483	76,211
敷金及び保証金の返還による収入	1,144	2,286
貸付金の回収による収入	-	1,000
事業譲受による支出	-	25,171
事業譲渡による収入	-	14,000
出資金の払込による支出	100,000	-
出資金の回収による収入	-	45,457
連結の範囲の変更を伴う子会社株式の取得による支出	2 61,339	2 93,157
その他	-	2,351
投資活動によるキャッシュ・フロー	211,162	176,885
財務活動によるキャッシュ・フロー		
長期借入れによる収入	300,000	-
長期借入金の返済による支出	845,544	150,135
株式の発行による収入	-	54,280
自己株式の取得による支出	-	178,285
自己株式の処分による収入	-	6,423
新株予約権の発行による収入	744	-
リース債務の返済による支出	808	-
上場関連費用の支出	9,992	34,861
その他	5,462	-
財務活動によるキャッシュ・フロー	561,063	302,578
現金及び現金同等物の増減額(は減少)	236,239	507,733
現金及び現金同等物の期首残高	851,112	614,873
現金及び現金同等物の期末残高	1 614,873	1 1,122,606

【注記事項】

(連結財務諸表作成のための基本となる重要な事項)

1. 連結の範囲に関する事項

(1) 連結子会社の数 6社

連結子会社の名称

株式会社マテリアル

株式会社ルームズ

キャンドルウィック株式会社

株式会社マテリアルデジタル

株式会社CONNECTED MATERIAL

株式会社PRAS

上記のうち、キャンドルウィック株式会社については、当連結会計年度において新たに株式を取得したため、連結の範囲に含めております。

(2) 非連結子会社の名称等

非連結子会社

株式会社LENS COMMUNICATIONS

(連結の範囲から除いた理由)

非連結子会社は、小規模であり、合計の総資産、売上高、当期純損益(持分に見合う額)及び利益剰余金(持分に見合う額)等は、いずれも連結財務諸表に重要な影響を及ぼしていないため、連結の範囲から除外しております。

2. 持分法の適用に関する事項

(1) 持分法適用の関連会社数

該当事項はありません。

(2) 持分法を適用しない非連結子会社 1社

非連結子会社 株式会社LENS COMMUNICATIONS

(持分法を適用しない理由)

持分法を適用しない非連結子会社は当期純損益(持分に見合う額)及び利益剰余金(持分に見合う額)等からみて、持分法の対象から除いても連結財務諸表に及ぼす影響が軽微であるため、持分法の適用範囲から除外しております。

3. 連結子会社の事業年度等に関する事項

全ての連結子会社の事業年度の末日は、連結決算日と一致しております。

4. 会計方針に関する事項

(1) 重要な資産の評価基準及び評価方法

イ 有価証券

その他有価証券

市場価格のない株式等

移動平均法による原価法を採用しております。

ロ 棚卸資産

仕掛品

個別法による原価法(貸借対照表価額は収益性の低下による簿価切下げの方法により算定)を採用しております。

(2) 重要な減価償却資産の減価償却の方法

イ 有形固定資産（リース資産を除く）

定率法を採用しております。ただし、建物（建物附属設備を除く）並びに2016年4月1日以降に取得した建物附属設備及び構築物については、定額法を採用しております。

主な耐用年数は次のとおりです。

建物及び構築物	5～18年
車両運搬具	2～5年
工具、器具及び備品	2～15年

なお、取得価額が10万円以上20万円未満の少額減価償却資産については、3年間の均等償却をしております。

ロ 無形固定資産（リース資産を除く）

定額法を採用しております。

なお、自社利用のソフトウェアについては、社内における利用可能期間（5年）に基づく定額法を採用しております。

ハ リース資産

所有権移転外ファイナンスリース取引に係るリース資産

リース期間を耐用年数とし、残存価額を零とする定額法を採用しております。

(3) 重要な引当金の計上基準

イ 貸倒引当金

売上債権、貸付金等の貸倒損失に備えるため、当社及び連結子会社は一般債権については貸倒実績率により、貸倒懸念債権等特定の債権については個別に回収可能性を勘案し、回収不能見込額を計上しております。

ロ 賞与引当金

従業員に対して支給する賞与の支出に充てるため、支給見込額の当連結会計年度負担額を計上しております。

(4) 重要な収益及び費用の計上基準

当社グループの各事業における主な履行義務の内容及び収益を認識する通常の時点は以下のとおりです。

PRコンサルティング事業

各種PR施策の企画・立案、当該PR施策の実施（イベントの開催等）や制作物の納品等の契約で定められた財又はサービスを顧客に移転することを履行義務とする業務については、約束された財又はサービスを顧客が検収した時点で支配が移転し、履行義務が充足されると判断しているため、その時点で収益を認識しております。一方で一定期間にわたってPR・広報支援サービス等を提供する業務については、契約における義務を履行するにつれて顧客が便益を享受することから、財又はサービスに対する支配を一定の期間にわたって顧客に移転するため、契約に定義したサービスの提供期間に応じて収益を認識しております。

デジタルマーケティング事業

デジタル領域におけるマーケティングコミュニケーションの戦略設計及び広告クリエイティブ制作業務等の契約で定められた財又はサービスを顧客に移転することを履行義務とする業務については、約束された財又はサービスを顧客が検収した時点で支配が移転し、履行義務が充足されると判断しているため、その時点で収益を認識しております。

デジタル広告運用支援は、デジタル広告プラットフォーム等に対する広告配信・広告出稿が行われた時点で履行義務が充足されると判断しているため、その時点で収益を認識しております。

「Flipdesk（フリップデスク）」の提供については、同ツールの継続的な提供により履行義務が充足されると判断しており、契約に定義したサービスの提供期間に応じて収益を認識することとしております。

PRプラットフォーム事業

株式会社CONNECTED MATERIALの「CLOUD PRESS ROOM（クラウドプレスルーム）」の提供については、同ツールの継続的な提供により履行義務が充足されると判断しており、契約に定義したサービスの提供期間に応じて収益を認識することとしております。またPR施策の実施や制作物の納品等の契約で定められた財又はサービスを顧客に移転することを履行義務とする一部の業務については、約束された財又はサービスを顧客が検収した時点で支配が移転し、履行義務が充足されると判断しているため、その時点で収益を認識しております。

株式会社PRASの一定期間にわたってPR・広報支援サービス等を提供する業務については、契約における義務を履行するにつれて顧客が便益を享受することから、財又はサービスに対する支配を一定の期間にわたって顧客に移転するため、契約に定義したサービスの提供期間に応じて収益を認識しております。

なお、いずれの事業においても、顧客への財又はサービスの提供における当社グループの役割が代理人に該当する取引については、顧客から受け取る額から取引先に支払う額を控除した純額で収益を認識しております。また取引に関する支払条件は通常、短期のうちに支払期日が到来し、重要な金融要素は含んでおりません。

(5) 重要な外貨建の資産又は負債の本邦通貨への換算の基準

外貨建金銭債権債務は、連結決算日の直物為替相場により円貨に換算し、換算差額は損益として処理しております。

(6) のれんの償却方法及び償却期間

のれんは、その効果の発現する期間を個別に見積り、20年以内の合理的な年数で定期的に償却しております。

(7) 連結キャッシュ・フロー計算書における資金の範囲

手許現金、随時引き出し可能な預金及び容易に換金可能であり、かつ、価値の変動について僅少なりスクシが負わない取得日から3ヶ月以内に償還期限の到来する短期投資からなっております。

(重要な会計上の見積り)

1. 繰延税金資産の回収可能性

(1) 当連結会計年度の連結財務諸表に計上した金額

(単位：千円)

	前連結会計年度	当連結会計年度
繰延税金資産	168,506	260,514

(2) 識別した項目に係る重要な会計上の見積りの内容に関する情報

算出方法及び主要な仮定

当社グループでは、繰延税金資産は将来の合理的な課税所得の見積額に基づき、回収可能性が認められる額を計上しております。

課税所得の見積額の算定の基礎となる各社及び各事業の事業計画は、新規獲得顧客数及び案件数、解約数、各社及び各事業が属する市場の成長率といった経営者の仮定により策定されております。

翌連結会計年度の連結財務諸表に与える影響

課税所得の見積額の算定の基礎となる各社の事業計画において用いた新規獲得顧客数及び案件数の大幅な減少、予想を上回る解約、市場環境の悪化などにより、繰延税金資産の回収可能性が異なる結果となった場合、翌連結会計年度の連結財務諸表における繰延税金資産の金額に重要な影響を与える可能性があります。

2. のれんの評価

(1) 当連結会計年度の連結財務諸表に計上した金額

(単位：千円)

	前連結会計年度	当連結会計年度
のれん	465,280	571,105

(2) 識別した項目に係る重要な会計上の見積りの内容に関する情報

当社グループのこれまでの買収等の企業結合の結果として計上されているのれんの内訳は以下のとおりです。

(単位：千円)

のれんの発生要因	のれんが帰属する事業セグメント	企業結合年月	前連結会計年度	当連結会計年度
株式会社マテリアルデジタルの子会社化	デジタルマーケティング事業	2021年2月	181,050	156,639
株式会社ルームズの子会社化	PRコンサルティング事業	2021年2月	213,821	200,458
株式会社PRASの子会社化	PRプラットフォーム事業	2022年11月	70,407	65,438
株式会社ナノカラーの事業譲受	デジタルマーケティング事業	2023年9月	-	18,166
キャンドルウィック株式会社の子会社化	PRコンサルティング事業	2023年11月	-	130,403

算出方法及び主要な仮定

のれんは定期的に償却されますが、のれんの償却費を加味した営業損益が連続してマイナスとなっているなど、減損の兆候があると判定した場合には、資産グループ(のれんを含む、より大きな単位)から得られる割引前将来キャッシュ・フローの総額と帳簿価額を比較することによって、減損損失の認識の要否を判定しております。判定の結果、減損損失の認識が必要と判定された場合、帳簿価額を回収可能価額まで減額し、帳簿価額の減少額は減損損失として認識しております。

割引前将来キャッシュ・フロー算定の基礎となる各社及び各事業の事業計画は、新規獲得顧客数及び案件数、解約数、各社及び各事業が属する市場の成長率といった経営者の仮定により策定されております。

なお当連結会計年度において、上記の各のれんについて減損の兆候はないと判断しております。

翌連結会計年度の連結財務諸表に与える影響

割引前将来キャッシュ・フロー算定の基礎となる各社及び各事業の事業計画において用いた新規獲得顧客数及び案件数の大幅な減少、予想を上回る解約、市場環境の悪化などが発生した場合、翌連結会計年度の連結財務諸表におけるのれんの金額に重要な影響を与える可能性があります。

(会計方針の変更)

該当事項はありません。

(未適用の会計基準等)

- ・「法人税、住民税及び事業税等に関する会計基準」(企業会計基準第27号 2022年10月28日 企業会計基準委員会)
- ・「包括利益の表示に関する会計基準」(企業会計基準第25号 2022年10月28日 企業会計基準委員会)
- ・「税効果会計に係る会計基準の適用指針」(企業会計基準適用指針第28号 2022年10月28日 企業会計基準委員会)

1. 概要

2018年2月に企業会計基準第28号「『税効果会計に係る会計基準』の一部改正」等(以下「企業会計基準第28号等」)が公表され、日本公認会計士協会における税効果会計に関する実務指針の企業会計基準委員会への移管が完了されましたが、その審議の過程で、次の2つの論点について、企業会計基準第28号等の公表後に改めて検討を行うこととされていたものが、審議され、公表されたものであります。

- ・税金費用の計上区分(その他の包括利益に対する課税)
- ・グループ法人税制が適用される場合の子会社株式等(子会社株式又は関連会社株式)の売却に係る税効果

2. 適用予定日

2025年8月期の期首から適用します。

3. 当該会計基準等の適用による影響

「法人税、住民税及び事業税等に関する会計基準」等の適用による連結財務諸表に与える影響額については、現時点で評価中であります。

(表示方法の変更)

(連結損益計算書)

前連結会計年度において、独立掲記していた「営業外費用」の「支払手数料」は、金額的重要性が乏しくなったため、当連結会計年度においては「その他」に含めて表示しております。この表示方法の変更を反映させるため、前連結会計年度の連結財務諸表の組替えを行っております。

この結果、前連結会計年度の連結損益計算書において、「営業外費用」の「支払手数料」に表示していた5,241千円、「その他」317千円は、「その他」5,558千円として組み替えております。

(連結キャッシュ・フロー計算書)

前連結会計年度において、独立掲記をしておりました「営業活動によるキャッシュ・フロー」の「支払手数料」は金額的重要性が乏しくなったため、当連結会計年度においては「その他」に含めて表示しております。この表示方法の変更を反映させるため、前連結会計年度の連結財務諸表の組替えを行っております。

この結果、前連結会計年度の連結キャッシュ・フロー計算書において、「営業活動によるキャッシュ・フロー」の「支払手数料」5,241千円、「その他」43,383千円は、「その他」38,142千円として組み替えております。

(追加情報)

該当事項はありません。

(連結貸借対照表関係)

- 1 非連結子会社及び関連会社に対するものは、次のとおりです。

	前連結会計年度 (2023年8月31日)	当連結会計年度 (2024年8月31日)
その他(関係会社株式)	0千円	0千円

- 2 当社グループは、運転資金の効率的な調達を行うため、取引銀行3行と当座貸越契約を締結しております。この契約に基づく連結会計年度末における当座貸越契約に係る借入未実行残高は次のとおりです。

	前連結会計年度 (2023年8月31日)	当連結会計年度 (2024年8月31日)
当座貸越極度額	200,000千円	700,000千円
借入実行残高	-	-
差引額	200,000	700,000

- 3 減価償却累計額には、減損損失累計額を含めて表示しております。

(連結損益計算書関係)

- 1 顧客との契約から生じる収益

前連結会計年度(自2022年9月1日至2023年8月31日)

売上高については、顧客との契約から生じる収益及びそれ以外の収益を区分して記載しております。顧客との契約から生じる収益の金額は、連結財務諸表「注記事項(収益認識関係)1.顧客との契約から生じる収益を分解した情報」に記載しております。

当連結会計年度(自2023年9月1日至2024年8月31日)

売上高については、顧客との契約から生じる収益及びそれ以外の収益を区分して記載しております。顧客との契約から生じる収益の金額は、連結財務諸表「注記事項(収益認識関係)1.顧客との契約から生じる収益を分解した情報」に記載しております。

- 2 販売費及び一般管理費のうち主要な費目及び金額は次のとおりです。

	前連結会計年度 (自2022年9月1日 至2023年8月31日)	当連結会計年度 (自2023年9月1日 至2024年8月31日)
給料手当	877,354千円	917,602千円
地代家賃	238,597	247,348

- 3 一般管理費に含まれる研究開発費の総額

	前連結会計年度 (自2022年9月1日 至2023年8月31日)	当連結会計年度 (自2023年9月1日 至2024年8月31日)
研究開発費	6,665千円	8,018千円

- 4 移転補償金

前連結会計年度(自2022年9月1日至2023年8月31日)

当社グループの本社オフィスの増床に伴う支度金であります。

当連結会計年度(自2023年9月1日至2024年8月31日)

該当事項はありません。

- 5 事業譲渡益

前連結会計年度(自2022年9月1日至2023年8月31日)

該当事項はありません。

当連結会計年度(自2023年9月1日至2024年8月31日)

事業譲渡益は、当社の連結子会社である株式会社CONNECTED MATERIALにおいて、人材紹介事業を譲渡したことに伴い発生したものであります。

6 固定資産受贈益

前連結会計年度（自 2022年9月1日 至 2023年8月31日）

該当事項はありません。

当連結会計年度（自 2023年9月1日 至 2024年8月31日）

当社グループの本社オフィスの増床に伴うものであり、主に建物及び構築物の無償譲渡を受けたことによるものであります。

7 出資金清算益

前連結会計年度（自 2022年9月1日 至 2023年8月31日）

該当事項はありません。

当連結会計年度（自 2023年9月1日 至 2024年8月31日）

Paris Saint-Germain JAPAN TOUR 2023イベントの出資金清算に伴い発生したものであります。

8 減損損失

前連結会計年度（自 2022年9月1日 至 2023年8月31日）

当社グループは以下の資産グループについて、減損損失を計上しました。

場所	用途	種類
東京都港区	事業用資産（PRプラットフォーム事業）	ソフトウェア
東京都港区	全社資産（本社）	建物及び構築物

当社グループは、事業の種類を基準に資産のグルーピングを実施しております。また、処分予定の資産や事業の用に供していない遊休資産等については個別に取り扱っております。

PRプラットフォーム事業のソフトウェアについては、当初見込んでいた収益の達成が遅れており、計画値の達成までに時間を要すると判断したため、減損損失を認識しております。これらの回収可能価額は使用価値によって測定しておりますが、将来キャッシュ・フローに基づく評価額がマイナスであるため、割引率に係る記載を省略しております。

減損損失の金額はソフトウェア23,750千円であります。

全社資産（本社）については、本社オフィスの増床の意思決定に伴い、将来の使用が見込めなくなった資産について、帳簿価額を回収可能価額まで減額し、当該減少額を減損損失として特別損失に計上しております。

その内訳は、建物30,518千円、付属設備14,144千円であります。

当連結会計年度（自 2023年9月1日 至 2024年8月31日）

該当事項はありません。

9 出資金評価損

前連結会計年度（自 2022年9月1日 至 2023年8月31日）

Paris Saint-Germain JAPAN TOUR 2023イベントの出資金の実質価額が著しく低下したため減損処理を行い、60,000千円を出資金評価損として特別損失に計上しております。

当連結会計年度（自 2023年9月1日 至 2024年8月31日）

該当事項はありません。

10 本社移転費用

前連結会計年度（自 2022年9月1日 至 2023年8月31日）

該当事項はありません。

当連結会計年度（自 2023年9月1日 至 2024年8月31日）

当社グループの本社オフィスの増床に伴うものであり、主な内容は、什器購入費用、産業廃棄物処理費用であります。

(連結株主資本等変動計算書関係)

前連結会計年度(自 2022年9月1日 至 2023年8月31日)

1. 発行済株式の種類及び総数に関する事項

	当連結会計年度 期首株式数(株)	当連結会計年度 増加株式数(株)	当連結会計年度 減少株式数(株)	当連結会計年度 末株式数(株)
発行済株式				
普通株式	9,827,197	-	-	9,827,197
合計	9,827,197	-	-	9,827,197

2. 新株予約権及び自己新株予約権に関する事項

区分	新株予約権の内訳	新株予約権の 目的となる 株式の種類	新株予約権の目的となる株式の数(株)				当連結会計 年度末残高 (千円)
			当連結会計 年度期首	当連結会計 年度増加	当連結会計 年度減少	当連結会計 年度末	
提出会社 (親会社)	ストック・オプションとしての新株予約権	-	-	-	-	-	1,184
	合計	-	-	-	-	-	1,184

(注) 新株予約権の当連結会計年度の増加は、新株予約権の発行によるものであります。

3. 配当に関する事項

(1) 配当金支払額

該当事項はありません。

(2) 基準日が当連結会計年度に属する配当のうち、配当の効力発生日が翌連結会計年度となるもの

該当事項はありません。

当連結会計年度（自 2023年9月1日 至 2024年8月31日）

1. 発行済株式の種類及び総数に関する事項

	当連結会計年度 期首株式数（株）	当連結会計年度 増加株式数（株）	当連結会計年度 減少株式数（株）	当連結会計年度 末株式数（株）
発行済株式				
普通株式（注）1.	9,827,197	50,000	-	9,877,197
合計	9,827,197	50,000	-	9,877,197
自己株式				
普通株式（注）2.3.	-	200,000	60,256	139,744
合計	-	200,000	60,256	139,744

(注) 1. 普通株式の発行済株式総数の増加50,000株は、2024年3月29日付で東京証券取引所グロース市場に上場し、2024年3月28日を払込期日とする公募（ブックビルディング方式による募集）による新株式50,000株の発行によるものであります。

2. 普通株式の自己株式数の増加200,000株は、取締役会決議に基づく自己株式の取得によるものであります。

3. 普通株式の自己株式数の減少60,256株は、ストック・オプションの権利行使によるものであります。

2. 新株予約権及び自己新株予約権に関する事項

区分	新株予約権の内訳	新株予約権の 目的となる 株式の種類	新株予約権の目的となる株式の数（株）				当連結会計 年度末残高 （千円）
			当連結会計 年度期首	当連結会計 年度増加	当連結会計 年度減少	当連結会計 年度末	
提出会社 （親会社）	ストック・オプションとしての新株予約権	-	-	-	-	-	1,184
	合計	-	-	-	-	-	1,184

3. 配当に関する事項

(1) 配当金支払額

該当事項はありません。

(2) 基準日が当連結会計年度に属する配当のうち、配当の効力発生日が翌連結会計年度となるもの

（決議）	株式の種類	配当金の総額 （千円）	配当の原資	1株当たり 配当額 （円）	基準日	効力発生日
2024年11月27日 定時株主総会	普通株式	244,020	利益剰余金	25.06	2024年8月31日	2024年11月28日

(連結キャッシュ・フロー計算書関係)

1 現金及び現金同等物の期末残高と連結貸借対照表に掲記されている科目の金額との関係

	前連結会計年度 (自 2022年9月1日 至 2023年8月31日)	当連結会計年度 (自 2023年9月1日 至 2024年8月31日)
現金及び預金勘定	614,873千円	1,122,606千円
現金及び現金同等物	614,873	1,122,606

2 株式の取得により新たに連結子会社となった会社の資産及び負債の主な内訳

前連結会計年度(自 2022年9月1日 至 2023年8月31日)

株式の取得により新たに連結子会社となった株式会社PRASの連結開始時の資産及び負債の内訳並びに取得のための支出(純額)との関係は以下のとおりです。

流動資産	51,414千円
固定資産	-
のれん	74,549
流動負債	18,564
固定負債	7,400
新規取得連結子会社株式の取得価額	100,000
新規取得連結子会社現金及び現金同等物	38,660
差引：新規連結子会社取得のための支出	61,339

当連結会計年度(自 2023年9月1日 至 2024年8月31日)

株式の取得により新たに連結子会社となったキャンドルウィック株式会社の連結開始時の資産及び負債の内訳並びに取得のための支出(純額)との関係は以下のとおりです。

流動資産	162,181千円
固定資産	64,259
のれん	137,267
流動負債	60,630
固定負債	91,804
新規取得連結子会社株式の取得価額	211,273
新規取得連結子会社現金及び現金同等物	118,115
差引：新規連結子会社取得のための支出	93,157

(リース取引関係)

(借主側)

1. ファイナンス・リース取引

所有権移転外ファイナンス・リース取引

リース資産の内容

有形固定資産

主として、車両(車両運搬具)であります。

リース資産の減価償却の方法

連結財務諸表作成のための基本となる重要な事項「4. 会計方針に関する事項 (2) 重要な減価償却資産の減価償却の方法」に記載のとおりです。

2. オペレーティング・リース取引

オペレーティング・リース取引のうち解約不能のものに係る未経過リース料

(単位：千円)

	前連結会計年度 (2023年8月31日)	当連結会計年度 (2024年8月31日)
1年内	3,489	2,994
1年超	2,714	1,139
合計	6,204	4,134

(金融商品関係)

1. 金融商品の状況に関する事項

(1) 金融商品に対する取組方針

当社グループは、M&Aの計画及び設備投資計画に照らして、必要な資金（主に銀行借入）を調達しております。一時的な余資は主に流動性の高い金融資産で運用し、また、短期的な運転資金を銀行借入により調達しております。

(2) 金融商品の内容及びそのリスク

営業債権である受取手形、売掛金及び電子記録債権は、顧客の信用リスクに晒されております。

営業債務である支払手形及び買掛金は、そのほとんどが2ヶ月以内の支払期日であります。

出資金は、出資先の信用リスクに晒されております。

敷金及び保証金は、事務所建物の賃貸契約に係る敷金等であり、契約先の信用リスクに晒されております。

借入金は、主に運転資金、M&A及び設備投資に係る資金調達を目的としたものであり、一部の借入金については変動金利であり、金利変動リスクに晒されております。

(3) 金融商品に係るリスク管理体制

信用リスク（取引先の契約不履行等に係るリスク）の管理

当社グループは、与信管理規程等に従い、営業債権、敷金及び保証金について、主要な取引先の状況を定期的にモニタリングし、取引相手ごとに期日及び残高を管理するとともに、財務状況等の悪化等による回収懸念の早期把握や軽減を図っております。また、出資金は、定期的に出資先の財政状態等を把握しております。

市場リスク（為替や金利等の変動リスク）の管理

当社グループは、変動金利による借入金については定期的に金利の動向を把握し、管理しております。

資金調達に係る流動性リスク（支払期日に支払いを実行できなくなるリスク）の管理

当社グループは、各部署からの報告に基づき経理財務グループが適時に資金繰計画を作成・更新するとともに、手許流動性の維持などにより流動性リスクを管理しております。

(4) 金融商品の時価等に関する事項についての補足説明

金融商品の時価の算定においては変動要因を織り込んでいるため、異なる前提条件等を採用することにより、当該価額が変動することがあります。

(5) 信用リスクの集中

当連結会計年度の決算日現在における営業債権のうち特定の大口顧客に対するものはありません。

2. 金融商品の時価等に関する事項

前連結会計年度(2023年8月31日)

	連結貸借対照表計上額 (千円)	時価(千円)	差額(千円)
敷金及び保証金	166,394	166,315	78
資産計	166,394	166,315	78
長期借入金	374,856	372,231	2,624
負債計	374,856	372,231	2,624

当連結会計年度(2024年8月31日)

	連結貸借対照表計上額 (千円)	時価(千円)	差額(千円)
敷金及び保証金	241,137	237,001	4,135
資産計	241,137	237,001	4,135
長期借入金	274,176	271,091	3,084
負債計	274,176	271,091	3,084

(注1)「現金及び預金」については、現金であること、及び預金が短期間で決済されるため時価が帳簿価額に近似するものであることから、注記を省略しております。また、「受取手形」「電子記録債権」「売掛金」「支払手形及び買掛金」「未払金」「未払法人税等」は短期間で決済されるため時価が帳簿価額に近似するものであることから、注記を省略しております。

(注2)長期借入金には、1年内返済予定の長期借入金を含めております。

(注3)市場価格のない株式及び出資金は、上記表中には含まれておりません。当該金融商品の連結貸借対照表計上額は以下のとおりです。

(単位:千円)

区分	前連結会計年度 (2023年8月31日)	当連結会計年度 (2024年8月31日)
非上場株式	5,024	5,024
出資金	40,000	-

(注) 1. 金銭債権及び満期のある有価証券の連結決算日後の償還予定額
前連結会計年度(2023年8月31日)

	1年以内 (千円)	1年超 5年以内 (千円)	5年超 10年以内 (千円)	10年超 (千円)
現金及び預金	614,873	-	-	-
受取手形	11,329	-	-	-
電子記録債権	275,671	-	-	-
売掛金	575,786	-	-	-
敷金及び保証金	11,965	154,429	-	-
合計	1,489,626	154,429	-	-

当連結会計年度(2024年8月31日)

	1年以内 (千円)	1年超 5年以内 (千円)	5年超 10年以内 (千円)	10年超 (千円)
現金及び預金	1,122,606	-	-	-
電子記録債権	24,559	-	-	-
売掛金	649,278	-	-	-
敷金及び保証金	4,448	236,689	-	-
合計	1,800,893	236,689	-	-

2. 長期借入金の連結決算日後の返済予定額
前連結会計年度(2023年8月31日)

	1年以内 (千円)	1年超 2年以内 (千円)	2年超 3年以内 (千円)	3年超 4年以内 (千円)	4年超 5年以内 (千円)	5年超 (千円)
長期借入金	118,474	118,474	73,818	30,360	30,360	3,370
合計	118,474	118,474	73,818	30,360	30,360	3,370

当連結会計年度(2024年8月31日)

	1年以内 (千円)	1年超 2年以内 (千円)	2年超 3年以内 (千円)	3年超 4年以内 (千円)	4年超 5年以内 (千円)	5年超 (千円)
長期借入金	122,078	74,598	31,140	31,140	9,800	5,420
合計	122,078	74,598	31,140	31,140	9,800	5,420

3. 金融商品の時価のレベルごとの内訳等に関する事項

金融商品の時価を、時価の算定に係るインプットの観察可能性及び重要性に応じて、以下の3つのレベルに分類しております。

レベル1の時価：観察可能な時価の算定に係るインプットのうち、活発な市場において形成される当該時価の算定の対象となる資産又は負債に関する相場価格により算定した時価

レベル2の時価：観察可能な時価の算定に係るインプットのうち、レベル1のインプット以外の時価の算定に係るインプットを用いて算定した時価

レベル3の時価：観察できない時価の算定に係るインプットを使用して算定した時価

時価の算定に重要な影響を与えるインプットを複数使用している場合には、それらのインプットがそれぞれ属するレベルのうち、時価の算定における優先順位が最も低いレベルに時価を分類しております。

(1) 時価で連結貸借対照表に計上している金融商品

該当事項はありません。

(2) 時価で連結貸借対照表に計上している金融商品以外の金融商品

前連結会計年度(2023年8月31日)

区分	時価(千円)			
	レベル1	レベル2	レベル3	合計
敷金及び保証金	-	166,315	-	166,315
資産計	-	166,315	-	166,315
長期借入金	-	372,231	-	372,231
負債計	-	372,231	-	372,231

当連結会計年度(2024年8月31日)

区分	時価(千円)			
	レベル1	レベル2	レベル3	合計
敷金及び保証金	-	237,001	-	237,001
資産計	-	237,001	-	237,001
長期借入金	-	271,091	-	271,091
負債計	-	271,091	-	271,091

(注) 時価の算定に用いた評価技法及び時価の算定に係るインプットの説明

敷金及び保証金

敷金及び保証金の時価については、そのキャッシュ・フローを国債の利回りを基礎とした合理的な割引率で割り引いた現在価値により算定しており、レベル2の時価に分類しております。

長期借入金

これらの時価は、元利金の合計額と、当該債務の残存期間及び信用リスクを加味した利率を基に、割引現在価値法により算定しており、レベル2の時価に分類しております。

(有価証券関係)

前連結会計年度(2023年8月31日)

重要性が乏しいため、記載を省略しております。

当連結会計年度(2024年8月31日)

重要性が乏しいため、記載を省略しております。

(ストック・オプション等関係)

1. スtock・オプションに係る費用計上額及び科目名
該当事項はありません。

2. スtock・オプションの内容、規模及びその変動状況

(1) スtock・オプションの内容

	第1回	第2回	第3回
付与対象者の区分及び人数	当社取締役 1名 当社従業員 3名 当社子会社取締役 3名 当社子会社従業員 6名	信託契約による受託者 1名	当社取締役 2名 当社子会社取締役 2名 当社子会社従業員 4名
株式の種類別のストック・オプションの数(注)	普通株式 224,000株	普通株式 400,000株	普通株式 142,800株
付与日	2017年11月28日	2020年2月26日	2020年2月26日
権利確定条件	新株予約権の割当を受けた者は、権利行使時において、当社または当社子会社の取締役、監査役、使用人、その他これに準ずる地位を有していなければならない。ただし、取締役会が正当な理由があると認めた場合は、この限りではない。 当社普通株式がいずれかの金融商品取引所に上場されていること。	「第4 提出会社の状況 1 株式等の状況 (2)新株予約権等の状況 その他の新株予約権等の状況」に記載のとおりです。	「第4 提出会社の状況 1 株式等の状況 (2)新株予約権等の状況 スtockオプション制度の内容」に記載のとおりです。
対象勤務期間	定めておりません。	定めておりません。	定めておりません。
権利行使期間	自 2019年11月29日 至 2027年10月28日	自 2021年12月1日 至 2030年2月25日	自 2022年2月15日 至 2030年1月30日

	第4回	第5回
付与対象者の区分及び人数	当社取締役 2名 当社子会社取締役 1名	信託契約による受託者 1名
株式の種類別のストック・オプションの数(注)	普通株式 210,675株	普通株式 600,000株
付与日	2023年5月24日	2023年5月24日
権利確定条件	「第4 提出会社の状況 1 株式等の状況 (2)新株予約権等の状況 スtockオプション制度の内容」に記載のとおりです。	「第4 提出会社の状況 1 株式等の状況 (2)新株予約権等の状況 その他の新株予約権等の状況」に記載のとおりです。
対象勤務期間	定めておりません。	定めておりません。
権利行使期間	自 2025年5月25日 至 2033年5月16日	自 2025年1月1日 至 2035年3月31日

(注) 株式数に換算して記載しております。なお、2020年2月25日付株式分割(普通株式1株につき400株の割合)による分割後の株式数を換算して記載しております。

(2) ストック・オプションの規模及びその変動状況

当連結会計年度（2024年8月期）において存在したストック・オプションを対象とし、ストック・オプションの数については、株式数に換算して記載しております。

ストック・オプションの数

	第1回	第2回	第3回	第4回	第5回
権利確定前 (株)					
前連結会計年度末	52,000	400,000	130,800	210,675	600,000
付与	-	-	-	-	-
失効	-	4,470	-	-	-
権利確定	52,000	-	130,800	-	-
未確定残	-	395,530	-	210,675	600,000
権利確定後 (株)					
前連結会計年度末	-	-	-	-	-
権利確定	52,000	-	130,800	-	-
権利行使	52,000	-	8,256	-	-
失効	-	-	-	-	-
未行使残	-	-	122,544	-	-

(注) 2020年2月25日付株式分割（普通株式1株につき400株の割合）による分割後の株式数を換算して記載しております。

単価情報

	第1回	第2回	第3回	第4回	第5回
権利行使価格(注) (円)	37	545	545	1,030	1,030
行使時平均株価 (円)	793	-	822	-	-
付与日における公正な評価単価 (円)	-	-	-	-	-

(注) 2020年2月25日付株式分割（普通株式1株につき400株の割合）による分割後の価格を換算して記載しております。

3. ストック・オプションの公正な評価単価の見積方法

当社株式は未公開企業であったため、付与日におけるストック・オプションの公正な評価単価を合理的に見積ることができないことから、ストック・オプションの公正な評価単価の本源的価値をもってストック・オプションの評価単価としております。

また、単位当たりの本源的見積り方法はDCF法、類似会社比較法等の併用方式によっております。

4. ストック・オプションの権利確定数の見積方法

基本的には、将来の失効数の合理的な見積りは困難であるため、実績の失効数のみ反映させる方法を採用しております。

5. ストック・オプションの単位当たりの本源的価値により算定を行う場合の当連結会計年度末における本源的価値の合計額及び当連結会計年度において権利行使されたストック・オプションの権利行使日における本源的価値の合計額

当連結会計年度末における本源的価値の合計額 133,663千円

当連結会計年度において権利行使されたストック・オプションの権利行使日における本源的価値の合計額 41,598千円

(税効果会計関係)

1. 繰延税金資産及び繰延税金負債の発生の主な原因別の内訳

	前連結会計年度 (2023年8月31日)	当連結会計年度 (2024年8月31日)
繰延税金資産		
税務上の繰越欠損金(注)1	230,708千円	237,306千円
税務上ののれん	118,302	67,601
減損損失	33,132	10,716
関係会社取得関連費用	26,282	26,282
未払事業税	12,871	8,402
敷金及び保証金(資産除去債務)	12,285	13,179
未払賞与	11,157	10,556
その他	24,347	19,483
繰延税金資産小計	469,087	393,529
税務上の繰越欠損金に係る評価性引当額(注)2	227,965	84,986
将来減算一時差異等の合計に係る評価性引当額	72,615	47,285
評価性引当額小計(注)1	300,581	132,271
繰延税金資産合計	168,506	261,258
繰延税金負債		
事業譲受に係るのれん	-	743
繰延税金負債合計	-	743
繰延税金資産負債の純額	-	260,514

(注)1. 評価性引当額が、168,309千円減少しております。この減少の主な内容は、連結子会社において繰越欠損金に係る評価性引当額が142,979千円減少したことによるものであります。

(注)2. 税務上の繰越欠損金及びその繰延税金資産の繰越期限別の金額

前連結会計年度(2023年8月31日)

	1年以内 (千円)	1年超 2年以内 (千円)	2年超 3年以内 (千円)	3年超 4年以内 (千円)	4年超 5年以内 (千円)	5年超 (千円)	合計 (千円)
税務上の繰越欠損金()	-	-	-	-	-	230,708	230,708
評価性引当額	-	-	-	-	-	227,965	227,965
繰延税金資産	-	-	-	-	-	2,742	2,742

() 税務上の繰越欠損金は、法定実効税率を乗じた額であります。

当連結会計年度(2024年8月31日)

	1年以内 (千円)	1年超 2年以内 (千円)	2年超 3年以内 (千円)	3年超 4年以内 (千円)	4年超 5年以内 (千円)	5年超 (千円)	合計 (千円)
税務上の繰越欠損金()	-	-	-	-	4,067	233,239	237,306
評価性引当額	-	-	-	-	4,067	80,918	84,986
繰延税金資産	-	-	-	-	-	152,320	152,320

(1) 税務上の繰越欠損金は、法定実効税率を乗じた額であります。

(2) 税務上の繰越欠損金237,306千円(法定実効税率を乗じた額)について、繰延税金資産152,320千円を計上しております。これは、連結子会社3社における税務上の繰越欠損金のうち、将来の課税所得の見込みにより回収可能と判断される繰越欠損金について認識したものであります。

2. 法定実効税率と税効果会計適用後の法人税等の負担率との間に重要な差異があるときの、当該差異の原因となった主要な項目別の内訳

	前連結会計年度 (2023年8月31日)	当連結会計年度 (2024年8月31日)
法定実効税率	34.59%	30.62%
(調整)		
交際費等永久に損金に算入されない項目	1.05	0.96
住民税均等割	0.30	0.21
のれん償却費	2.35	1.86
評価性引当額の増減	4.34	20.65
所得拡大促進税制による税額控除	3.50	2.74
連結子会社との税率差異	0.05	3.80
その他	1.52	1.13
税効果会計適用後の法人税等の負担率	28.99	12.94

(表示方法の変更)

前連結会計年度において、「その他」に含めていた「連結子会社との税率差異」は重要性が増したため、当連結会計年度より、独立掲記しております。この表示方法の変更を反映させるため、前連結会計年度の注記の組替えを行っております。

この結果、前連結会計年度の「その他」に表示していた 1.47%は、「連結子会社との税率差異」0.05%、「その他」 1.52%として組み替えております。

3. 法人税及び地方法人税の会計処理又はこれらに関する税効果会計の会計処理

当社及び連結子会社は、グループ通算制度を適用しており、「グループ通算制度を適用する場合の会計処理及び開示に関する取扱い」(実務対応報告第42号 2021年8月12日)に従って、法人税及び地方法人税の会計処理又はこれらに関する税効果会計の会計処理並びに開示を行っております。

(企業結合等関係)

(取得による企業結合)

当社は2023年10月30日開催の取締役会において、キャンドルウィック株式会社の発行済株式の全部を取得し子会社化することを決議、11月6日付で株式譲渡契約を締結し、2023年11月30日付で全株式を取得しました。

1. 取引の概要

(1) 結合企業等の名称及び事業の内容

被取得企業の名称 キャンドルウィック株式会社
事業の内容 海外政府及び外資系企業のインバウンドPR支援

(2) 企業結合の目的

キャンドルウィック株式会社が持つ顧客基盤及び同社に所属する人材等は、当社グループのPRコンサルティング事業のグローバル市場への顧客基盤の拡大及び人材の多様化へと繋がり、当社グループの企業価値向上を実現することが可能であると考え、本株式取得を決定いたしました。

(3) 企業結合日

2023年11月30日

(4) 企業結合の法的形式

現金を対価とする株式の取得

(5) 結合後企業の名称

名称に変更はありません。

(6) 取得する議決権比率

100%

(7) 取得企業を決定するに至った主な根拠

当社が現金を対価としてキャンドルウィック株式会社の株式を取得することによるものです。

2. 連結財務諸表に含まれている被取得企業の業績の期間

2023年11月30日から2024年8月31日まで

3. 被取得企業の取得原価及び対価の種類ごとの内訳

取得の対価	現金	211,273千円
取得原価		211,273千円

4. 主要な取得関連費用の内容及び金額

アドバイザリー費用等 5,448千円

5. 発生するのれんの金額、発生原因、償却方法及び償却期間

(1) 発生したのれん

137,267千円

(2) 発生原因

キャンドルウィック株式会社に所属する人材の希少性、当該希少性に基づく安定的かつ継続的な収益獲得能力及び他のPRコンサルティング事業に属する企業との顧客基盤の連携、人材や担当できる案件の多様化により期待される将来の超過収益力であります。

(3) 償却方法及び償却期間

のれんの償却については、15年間の定額法によって行っております。

6. 企業結合日に受け入れる資産及び引き受ける負債の額並びにその主な内訳

流動資産	162,181千円
固定資産	64,259
資産合計	226,441
流動負債	60,630
固定負債	91,804
負債合計	152,435

なお、当社はキャンドルウィック株式会社の事業の内、海外政府及び外資系企業のインバウンドPR支援事業の全てを取得することを目的としております。そのため、当該事業を取得するための一連の取引、株式譲渡契約で定められている現金を対価とするキャンドルウィック株式会社の株式取得及び同社の取得目的の事業以外の事業を分割する会社分割並びに新設会社の株式譲渡の全ての取引については、一体の取引として処理しております。

7. 企業結合が連結会計年度の開始の日に完了したと仮定した場合の当連結会計年度の連結損益計算書に及ぼす影響の概算額及びその算定方法

売上高	95,828千円
営業利益	5,933千円

(概算額の算定方法)

企業結合が連結会計年度開始の日に開始したと仮定し、連結会計年度の開始の日から企業結合日までの取得企業の連結損益計算書における売上高及び損益情報を影響額の概算額としております。

なお、当該注記は監査証明を受けておりません。

(資産除去債務関係)

前連結会計年度(2023年8月31日)

重要性が乏しいため、記載を省略しております。

当連結会計年度(2024年8月31日)

重要性が乏しいため、記載を省略しております。

(収益認識関係)

1. 顧客との契約から生じる収益を分解した情報

(単位:千円)

		前連結会計年度 (自 2022年9月1日 至 2023年8月31日)	当連結会計年度 (自 2023年9月1日 至 2024年8月31日)
PRコンサルティング事業	直接販売	2,257,224	2,468,237
	代理店を通じた販売	1,735,934	2,052,869
	小計	3,993,158	4,521,107
デジタルマーケティング事業	一時点で移転される財又はサービス	10,037	143,992
	一定期間にわたり移転される財又はサービス	399,153	359,466
	小計	409,190	503,458
PRプラットフォーム事業	一時点で移転される財又はサービス	65,378	81,316
	一定期間にわたり移転される財又はサービス	188,176	175,720
	小計	253,554	257,037
顧客との契約から生じる収益	合計	4,655,904	5,281,603
その他の収益		-	-
外部顧客への売上高		4,655,904	5,281,603

2. 顧客との契約から生じる収益を理解するための基礎となる情報

顧客との契約から生じる収益を理解するための基礎となる情報は、連結財務諸表作成のための基本となる重要な事項「4. 会計方針に関する事項(4) 重要な収益及び費用の計上基準」に記載の通りであります。

3. 顧客との契約に基づく履行義務の充足と当該契約から生じるキャッシュ・フローとの関係並びに当連結会計年度末において存在する顧客との契約から翌連結会計年度以降に認識すると見込まれる収益の金額及び時期に関する情報

(1) 契約負債の残高等

顧客との契約から生じた契約負債の期首残高及び期末残高は、以下のとおりです。

	前連結会計年度 (自 2022年9月1日 至 2023年8月31日)	当連結会計年度 (自 2023年9月1日 至 2024年8月31日)
契約負債(期首残高)	52,531千円	67,082千円
契約負債(期末残高)	67,082千円	84,001千円

連結貸借対照表上、契約負債は「前受金」に計上しております。契約負債は、顧客との契約に基づく履行に先立って受領した対価に関連するものであり、期末時点において履行義務を充足していない残高であります。

当連結会計年度において認識した収益のうち、期首の契約負債残高に含まれていたものは、67,082千円であります。

(2) 残存履行義務に配分した取引価格

当社グループでは、当初の予想契約期間が1年を超える重要な取引がないため、残存履行義務に配分した取引金額の注記にあたって実務上の便法を適用し、記載を省略しております。

(セグメント情報等)

【セグメント情報】

1. 報告セグメントの概要

当社グループの報告セグメントは、「PRコンサルティング事業」「デジタルマーケティング事業」「PRプラットフォーム事業」の3つの報告セグメントとしており、各報告セグメントは、当社グループの構成単位のうち分離された財務情報が入手可能であり、取締役会が、経営資源の配分の決定及び業績を評価するために、定期的に検討を行う対象となっているものであります。

PRコンサルティング事業は、PRの各種手法（情報番組やドラマへ露出を目指すテレビPR、新商品・サービス等の紹介・発信を行うイベントの実施、SNSを用いたキャンペーン等）を中心に、広告を含むマーケティングコミュニケーションの各種施策を用いて、企業等のブランド/商品・サービス等の情報をメディア・SNSを通じて消費者/生活者等のステークホルダーに届け、認知度の向上や認知の変容を起こすための戦略設計から施策の実行までを支援しております。

デジタルマーケティング事業は、デジタル領域におけるマーケティングコミュニケーションの戦略設計、実行の支援（主にデジタル広告運用支援）、広告クリエイティブ制作業務及びWeb接客ツール「Flipdesk（フリップデスク）」の販売を行っております。

PRプラットフォーム事業は、メディアとリアル・Web上でつながるためのプラットフォーム「CLOUD PRESS ROOM（クラウドプレスルーム）」の提供、スタートアップ企業に対してフリーランサーを活用した広報・PR支援プラットフォームの運営を行っております。

2. 報告セグメントごとの売上高、利益又は損失、資産、負債その他の項目の金額の算定方法

報告されている事業セグメントの会計処理の方法は、連結財務諸表を作成するために採用される会計方針に準拠した方法であります。

報告セグメントの利益は営業利益ベースの数値であります。

各セグメント間の内部取引は市場実勢価格に基づいております。

3. 報告セグメントごとの売上高、利益又は損失、資産、負債その他の項目の金額に関する情報

前連結会計年度（自 2022年9月1日 至 2023年8月31日）

(単位：千円)

	報告セグメント				調整額 (注) 1	合計
	PRコンサル ティング事業	デジタルマ ーケティング事 業	PRプラッ トフォーム事業	計		
売上高						
外部顧客への売上高	3,993,158	409,190	253,554	4,655,904	-	4,655,904
セグメント間の内部売上高 又は振替高	-	192	9,060	9,252	9,252	-
計	3,993,158	409,382	262,614	4,665,156	9,252	4,655,904
セグメント利益又は損失 ()	1,052,823	44,563	45,522	1,051,864	338,362	713,502
その他の項目						
減価償却費	10,668	13,976	3,926	28,571	11,130	39,702
のれん償却額	13,363	24,411	4,141	41,916	-	41,916

(注) 1. 調整額は以下のとおりです。

(1) セグメント利益又は損失の調整額 338,362千円には、セグメント間取引消去15,176千円及び報告セグメントに配分していない全社費用 353,538千円が含まれております。全社費用の主なものは報告セグメントに帰属しない管理部門に係る費用であります。

(2) 減価償却費の調整額11,130千円は、報告セグメントに帰属しない管理部門に係る減価償却費11,130千円です。

2. セグメント利益又は損失は、連結損益計算書の営業利益と調整を行っております。

3. 当社グループでは、セグメント資産及び負債を経営資源の配分の決定及び業績を評価するための検討対象としていないため、記載しておりません。

ただし、関連する費用については合理的な基準に基づき、各報告セグメントに配分しております。

当連結会計年度（自 2023年9月1日 至 2024年8月31日）

（単位：千円）

	報告セグメント				調整額 (注) 1	合計
	PRコンサル ティング事業	デジタルマー ケティング事 業	PRプラット フォーム事業	計		
売上高						
外部顧客への売上高	4,521,107	503,458	257,037	5,281,603	-	5,281,603
セグメント間の内部売上高 又は振替高	740	11,240	32,757	44,738	44,738	-
計	4,521,847	514,699	289,795	5,326,341	44,738	5,281,603
セグメント利益又は損失 ()	1,075,861	142,203	18,922	1,199,142	388,631	810,511
その他の項目						
減価償却費	21,336	15,741	234	37,312	7,719	45,031
のれん償却額	20,227	26,244	4,969	51,441	-	51,441

(注) 1. 調整額は以下のとおりです。

- (1) セグメント利益又は損失の調整額 388,631千円には、セグメント間取引消去14,342千円及び報告セグメントに配分していない全社費用 402,973千円が含まれております。全社費用の主なものは報告セグメントに帰属しない管理部門に係る費用であります。
 - (2) 減価償却費の調整額7,719千円は、報告セグメントに帰属しない管理部門に係る減価償却費7,719千円であります。
2. セグメント利益又は損失は、連結損益計算書の営業利益と調整を行っております。
3. 当社グループでは、セグメント資産及び負債を経営資源の配分の決定及び業績を評価するための検討対象としていないため、記載しておりません。
- ただし、関連する費用については合理的な基準に基づき、各報告セグメントに配分しております。

【関連情報】

前連結会計年度（自 2022年9月1日 至 2023年8月31日）

1. 製品及びサービスごとの情報

セグメント情報に同様の情報を開示しているため、記載を省略しております。

2. 地域ごとの情報

(1) 売上高

本邦の外部顧客への売上高が連結損益計算書の売上高の90%を超えるため、記載を省略しております。

(2) 有形固定資産

本邦に所在している有形固定資産の金額が連結貸借対照表の有形固定資産の90%を超えるため、記載を省略しております。

3. 主要な顧客ごとの情報

(単位：千円)

顧客の名称又は氏名	売上高	関連するセグメント名
博報堂DYグループ	729,927	PRコンサルティング事業、デジタルマーケティング事業

(注) 博報堂DYグループには、株式会社博報堂DYホールディングス及びその連結子会社が含まれません。

当連結会計年度（自 2023年9月1日 至 2024年8月31日）

1. 製品及びサービスごとの情報

セグメント情報に同様の情報を開示しているため、記載を省略しております。

2. 地域ごとの情報

(1) 売上高

本邦の外部顧客への売上高が連結損益計算書の売上高の90%を超えるため、記載を省略しております。

(2) 有形固定資産

本邦に所在している有形固定資産の金額が連結貸借対照表の有形固定資産の90%を超えるため、記載を省略しております。

3. 主要な顧客ごとの情報

(単位：千円)

顧客の名称又は氏名	売上高	関連するセグメント名
博報堂DYグループ	731,487	PRコンサルティング事業、デジタルマーケティング事業、PRプラットフォーム事業

(注) 博報堂DYグループには、株式会社博報堂DYホールディングス及びその連結子会社が含まれません。

【報告セグメントごとの固定資産の減損損失に関する情報】

前連結会計年度（自 2022年9月1日 至 2023年8月31日）

（単位：千円）

	PRコンサル ティング事業	デジタルマーケ ティング事業	PRプラット フォーム事業	調整額	合計
減損損失	-	-	23,750	44,662	68,413

（注）減損損失の調整額44,662千円は、報告セグメントに配分していない全社資産に対応するものであります。

当連結会計年度（自 2023年9月1日 至 2024年8月31日）

該当事項はありません。

【報告セグメントごとののれんの償却額及び未償却残高に関する情報】

前連結会計年度（自 2022年9月1日 至 2023年8月31日）

（単位：千円）

	PRコンサル ティング事業	デジタルマーケ ティング事業	PRプラット フォーム事業	調整額	合計
当期償却額	13,363	24,411	4,141	-	41,916
当期末残高	213,821	181,050	70,407	-	465,280

当連結会計年度（自 2023年9月1日 至 2024年8月31日）

（単位：千円）

	PRコンサル ティング事業	デジタルマーケ ティング事業	PRプラット フォーム事業	調整額	合計
当期償却額	20,227	26,244	4,969	-	51,441
当期末残高	330,861	174,805	65,437	-	571,105

【報告セグメントごとの負ののれん発生益に関する情報】

該当事項はありません。

【関連当事者情報】

関連当事者との取引

連結財務諸表提出会社と関連当事者との取引

（ア）連結財務諸表提出会社の親会社及び主要株主（会社等の場合に限る。）等
 該当事項はありません。

（イ）連結財務諸表提出会社の非連結子会社及び関連会社等
 該当事項はありません。

（ウ）連結財務諸表提出会社の役員及び主要株主（個人の場合に限る。）等
 該当事項はありません。

(1株当たり情報)

	前連結会計年度 (自 2022年 9月 1日 至 2023年 8月31日)	当連結会計年度 (自 2023年 9月 1日 至 2024年 8月31日)
1株当たり純資産額	145円60銭	207円88銭
1株当たり当期純利益	44円56銭	73円10銭
潜在株式調整後1株当たり当期純利益	-	71円23銭

- (注) 1. 前連結会計年度の潜在株式調整後1株当たり当期純利益については、潜在株式は存在するものの、当社株式は非上場であり、期中平均株価が把握できないため記載しておりません。
2. 当社は、2024年3月29日付で東京証券取引所グロース市場に上場したため、当連結会計年度の潜在株式調整後1株当たり当期純利益については、新規上場日から当連結会計年度の末日までの平均株価を期中平均株価とみなして算定しております。
3. 1株当たり当期純利益及び潜在株式調整後1株当たり当期純利益の算定上の基礎は、以下のとおりです。

	前連結会計年度 (自 2022年 9月 1日 至 2023年 8月31日)	当連結会計年度 (自 2023年 9月 1日 至 2024年 8月31日)
1株当たり当期純利益		
親会社株主に帰属する当期純利益(千円)	437,864	709,632
普通株主に帰属しない金額(千円)	-	-
普通株式に係る親会社株主に帰属する当期純利益(千円)	437,864	709,632
普通株式の期中平均株式数(株)	9,827,197	9,707,106
潜在株式調整後1株当たり当期純利益		
親会社株主に帰属する当期純利益調整額(千円)	-	-
普通株式増加数(株)	-	256,018
(うち新株予約権(株))	-	(256,018)
希薄化効果を有しないため、潜在株式調整後1株当たり当期純利益の算定に含めなかった潜在株式の概要	新株予約権5種類 (新株予約権の数1,341,605個) なお、新株予約権の概要は「第4提出会社の状況1株式等の状況(2)新株予約権等の状況 ストックオプション制度の内容及びその他の新株予約権等の状況」に記載のとおりです。	新株予約権2種類 (新株予約権の数810,675個) なお、新株予約権の概要は「第4提出会社の状況1株式等の状況(2)新株予約権等の状況 ストックオプション制度の内容及びその他の新株予約権等の状況」に記載のとおりです。

4. 1株当たり純資産額の算定上の基礎は、以下のとおりです。

	前連結会計年度 (2023年 8月31日)	当連結会計年度 (2024年 8月31日)
純資産の部の合計額(千円)	1,432,006	2,025,357
純資産の部の合計から控除する金額(千円)	1,184	1,184
(うち新株予約権(千円))	1,184	1,184
普通株式に係る期末の純資産額(千円)	1,430,822	2,024,173
1株当たり純資産額の算定に用いられた期末の普通株式の数(株)	9,827,197	9,737,453

(重要な後発事象)

(譲渡制限付株式報酬制度の導入)

当社は、2024年10月11日開催の取締役会において、当社の取締役(社外取締役及び監査等委員である取締役を除く。以下「対象取締役」という。)に対する譲渡制限付株式報酬制度(以下「本制度」という。)の導入を決議いたしました。これに伴い、対象取締役に対する本制度の導入に関する議案を2024年11月27日開催の第11期定時株主総会(以下、「本株主総会」という。)に付議し、本株主総会において承認可決されました。また、本株主総会において本制度に係る議案が承認可決されましたので、当社の子会社の取締役に對しても2024年11月27日付で本制度と同様の譲渡制限付株式報酬制度を導入いたしました。

1. 本制度の導入目的

本制度は、対象取締役が、株価変動のメリットとリスクを株主の皆様と共有し、株価上昇及び企業価値向上への貢献意欲を従来以上に高めることを目的とした制度です。

2. 本制度の概要

本制度に基づき対象取締役に對して支給する金銭債権の総額は、年額100百万円以内(ただし、使用人兼務取締役の使用人分給与を含みません。)とし、当社が対象取締役に對して割当てする普通株式の総数は、年85,000株以内(ただし、本株主総会の決議の日以降の日を効力発生日とする当社の普通株式の株式分割(当社の普通株式の無償割当てを含みます。)又は株式併合が行われた場合、当該効力発生日以降、分割比率・併合比率等に応じて、当該総数を、必要に応じて合理的な範囲で調整します。)といたします。対象取締役は、本制度に基づき当社から支給された金銭債権の全部を現物出資財産として払込み、当社の普通株式について割当てを受けることとなります。その1株当たりの払込金額は、その発行又は処分に係る当社取締役会決議の日の前営業日における東京証券取引所における当社の普通株式の終値(同日に取引が成立していない場合は、それに先立つ直近取引日の終値)を基礎として当該普通株式を引き受ける対象取締役に特に有利な金額とならない範囲において、当社取締役会において決定します。なお、各対象取締役への具体的な支給時期及び配分については、当社取締役会において決定いたします。

また、本制度による当社の普通株式(以下「本株式」という。)の割当てに当たっては、当社と対象取締役との間において、一定期間(以下「譲渡制限期間」という。)、本株式に係る第三者への譲渡、担保権の設定その他一切の処分を禁止すること、一定の事由が生じた場合には当社が本株式を無償取得することなどをその内容に含む譲渡制限付株式割当契約が締結されることを条件といたします。

本株式は、譲渡制限期間中の譲渡、担保権の設定その他の処分をすることができないよう、譲渡制限期間中は、対象取締役が野村證券株式会社に開設する専用口座で管理される予定です。

【連結附属明細表】

【社債明細表】

該当事項はありません。

【借入金等明細表】

区分	当期首残高 (千円)	当期末残高 (千円)	平均利率 (%)	返済期限
1年以内に返済予定の長期借入金	118,474	122,078	1.1	-
1年以内に返済予定のリース債務	-	-	-	-
長期借入金(1年以内に返済予定のものを除く。)	256,382	152,098	1.1	2025年～ 2030年
リース債務(1年以内に返済予定のものを除く。)	-	-	-	-
合計	374,856	274,176	-	-

(注) 1. 平均利率については、期末借入金残高に対する加重平均利率を記載しております。

2. リース債務の平均利率については、リース料総額に含まれる利息相当額を控除する前の金額でリース債務を連結貸借対照表に計上しているため、記載しておりません。

3. 長期借入金及びリース債務(1年以内に返済予定のものを除く。)の連結決算日後5年間の返済予定額は以下のとおりです。

	1年超2年以内 (千円)	2年超3年以内 (千円)	3年超4年以内 (千円)	4年超5年以内 (千円)
長期借入金	74,598	31,140	31,140	9,800

【資産除去債務明細表】

当連結会計年度期首及び当連結会計年度末における資産除去債務の金額が、当連結会計年度期首及び当連結会計年度末における負債及び純資産の合計額の100分の1以下であるため、連結財務諸表規則第92条の2の規定により記載を省略しております。

(2) 【その他】

当連結会計年度における四半期情報等

(累計期間)	第1四半期	第2四半期	第3四半期	当連結会計年度
売上高(千円)	1,283,645	2,669,358	4,036,178	5,281,603
税金等調整前四半期(当期) 純利益(千円)	203,419	418,327	659,901	815,075
親会社株主に帰属する四半期 (当期)純利益(千円)	125,296	275,391	432,113	709,632
1株当たり四半期(当期)純 利益(円)	12.75	28.02	43.92	73.10

(会計期間)	第1四半期	第2四半期	第3四半期	第4四半期
1株当たり四半期純利益 (円)	12.75	15.27	15.93	28.59

(注) 当社は、2024年3月29日付で東京証券取引所グロース市場に上場いたしましたので、第1四半期の四半期報告書は提出しておりませんが、金融商品取引法第193条の2第1項の規定に基づき、第1四半期連結会計期間及び第1四半期連結累計期間の四半期連結財務諸表について、監査法人A & Aパートナーズにより四半期レビューを受けております。

2【財務諸表等】

(1)【財務諸表】

【貸借対照表】

(単位：千円)

	前事業年度 (2023年8月31日)	当事業年度 (2024年8月31日)
資産の部		
流動資産		
現金及び預金	6,676	163,526
売掛金	-	1,165
前払費用	25,251	33,635
未収入金	1,124,057	1,48,020
未収還付法人税等	35,137	-
その他	1,121,889	1,40,000
流動資産合計	313,013	285,348
固定資産		
有形固定資産		
建物及び構築物	24,920	78,737
その他	6,088	16,964
有形固定資産合計	31,009	95,702
無形固定資産		
商標権	-	919
ソフトウェア	4,898	4,245
無形固定資産合計	4,898	5,164
投資その他の資産		
投資有価証券	5,024	5,024
関係会社株式	2,753,057	2,969,779
関係会社長期貸付金	180,000	60,000
長期前払費用	3,402	1,721
繰延税金資産	14,097	3,491
敷金	151,383	223,250
貸倒引当金	180,000	2,234
投資その他の資産合計	2,926,965	3,261,032
固定資産合計	2,962,873	3,361,900
資産合計	3,275,887	3,647,248

(単位：千円)

	前事業年度 (2023年8月31日)	当事業年度 (2024年8月31日)
負債の部		
流動負債		
関係会社短期借入金	410,000	230,000
1年内返済予定の長期借入金	87,874	88,054
未払金	99,191	106,277
未払法人税等	1,221	7,267
その他	28,095	36,472
流動負債合計	626,382	468,071
固定負債		
長期借入金	137,432	49,558
関係会社事業損失引当金	13,749	-
固定負債合計	151,181	49,558
負債合計	777,563	517,629
純資産の部		
株主資本		
資本金	90,000	117,140
資本剰余金		
資本準備金	139,015	166,155
その他資本剰余金	1,828,505	1,781,606
資本剰余金合計	1,967,520	1,947,761
利益剰余金		
その他利益剰余金		
繰越利益剰余金	439,619	1,187,196
利益剰余金合計	439,619	1,187,196
自己株式	-	123,662
株主資本合計	2,497,140	3,128,435
新株予約権	1,184	1,184
純資産合計	2,498,324	3,129,619
負債純資産合計	3,275,887	3,647,248

【損益計算書】

(単位：千円)

	前事業年度 (自 2022年9月1日 至 2023年8月31日)	当事業年度 (自 2023年9月1日 至 2024年8月31日)
売上高	1 396,000	1 480,000
売上総利益	396,000	480,000
販売費及び一般管理費	2 353,538	2 402,973
営業利益	42,461	77,026
営業外収益		
受取利息	1 3,230	1 2,116
受取配当金	-	1 709,000
受取賃貸料	1 15,176	1 13,694
その他	22	20
営業外収益合計	18,429	724,831
営業外費用		
支払利息	1 8,773	1 3,316
上場関連費用	9,992	34,212
貸倒引当金繰入額	57,522	42,234
その他	5,462	6,023
営業外費用合計	81,751	85,786
経常利益又は経常損失()	20,860	716,070
特別利益		
固定資産受贈益	-	39,152
関係会社事業損失引当金戻入額	-	13,749
移転補償金	50,000	-
特別利益合計	50,000	52,901
特別損失		
減損損失	44,662	-
本社移転費用	-	7,378
関係会社事業損失引当金繰入額	3 13,749	-
その他	-	144
特別損失合計	58,411	7,522
税引前当期純利益又は税引前当期純損失()	29,272	761,449
法人税、住民税及び事業税	6,161	3,266
法人税等調整額	5,681	10,606
法人税等合計	479	13,872
当期純利益又は当期純損失()	29,752	747,576

【株主資本等変動計算書】

前事業年度（自 2022年9月1日 至 2023年8月31日）

	株主資本					利益剰余金	
	資本金	資本剰余金			資本剰余金合計	その他利益剰余金	利益剰余金合計
		資本準備金	その他資本剰余金	繰越利益剰余金			
当期首残高	90,000	139,015	1,828,505	1,967,520	469,372	469,372	
当期変動額							
当期純利益					29,752	29,752	
株主資本以外の項目の当期変動額（純額）							
当期変動額合計	-	-	-	-	29,752	29,752	
当期末残高	90,000	139,015	1,828,505	1,967,520	439,619	439,619	

（単位：千円）

	株主資本	新株予約権	純資産合計
	株主資本合計		
当期首残高	2,526,892	440	2,527,332
当期変動額			
当期純利益	29,752		29,752
株主資本以外の項目の当期変動額（純額）		744	744
当期変動額合計	29,752	744	29,008
当期末残高	2,497,140	1,184	2,498,324

当事業年度（自 2023年9月1日 至 2024年8月31日）

	株主資本					
	資本金	資本剰余金			利益剰余金	
		資本準備金	その他資本剰余金	資本剰余金合計	その他利益剰余金 繰越利益剰余金	利益剰余金合計
当期首残高	90,000	139,015	1,828,505	1,967,520	439,619	439,619
当期変動額						
新株の発行	27,140	27,140		27,140		
当期純利益					747,576	747,576
自己株式の取得						
自己株式の処分			46,898	46,898		
株主資本以外の項目の当期変動額（純額）						
当期変動額合計	27,140	27,140	46,898	19,758	747,576	747,576
当期末残高	117,140	166,155	1,781,606	1,947,761	1,187,196	1,187,196

（単位：千円）

	株主資本		新株予約権	純資産合計
	自己株式	株主資本合計		
当期首残高	-	2,497,140	1,184	2,498,324
当期変動額				
新株の発行		54,280		54,280
当期純利益		747,576		747,576
自己株式の取得	176,984	176,984		176,984
自己株式の処分	53,321	6,423		6,423
株主資本以外の項目の当期変動額（純額）			-	-
当期変動額合計	123,662	631,295	-	631,295
当期末残高	123,662	3,128,435	1,184	3,129,619

【注記事項】

(重要な会計方針)

1. 資産の評価基準及び評価方法

(1) 有価証券の評価基準及び評価方法

子会社株式及び関連会社株式
移動平均法による原価法を採用しております。
その他有価証券
市場価格のない株式等
移動平均法による原価法を採用しております。

2. 固定資産の減価償却の方法

(1) 有形固定資産（リース資産を除く）

定率法を採用しております。ただし、建物（建物附属設備を除く）並びに2016年4月1日以降に取得した建物附属設備については、定額法を採用しております。

主な耐用年数は次のとおりです。

建物	5～18年
工具、器具及び備品	3～8年

なお、取得価額が10万円以上20万円未満の少額減価償却資産については、3年間の均等償却をしております。

(2) 無形固定資産（リース資産を除く）

定額法を採用しております。なお、自社利用のソフトウェアについては、社内における利用可能期間（5年）に基づいております。

(3) リース資産

所有権移転外ファイナンス・リース取引に係るリース資産

リース期間を耐用年数とし、残存価額を零とする定額法を採用しております。

3. 引当金の計上基準

(1) 貸倒引当金

売上債権、貸付金等の貸倒損失に備えるため、一般債権については貸倒実績率により、貸倒懸念債権等特定の債権については個別に回収可能性を勘案し、回収不能見込額を計上しております。

(2) 関係会社事業損失引当金

関係会社の事業に係る損失に備えるため、当該関係会社の財政状態等を勘案し、必要と認められる額を計上しております。

4. 収益及び費用の計上基準

当社は子会社からの受託業務を行っており、当社の子会社を顧客としております。受託業務に係る契約については、当社の子会社に対し管理部門の業務を行うことを履行義務としております。当該履行義務は時の経過につれて充足されるため、契約期間にわたって期間均等額で収益を計上しております。

(重要な会計上の見積り)

関係会社株式の評価

(1) 当事業年度の財務諸表に計上した金額

(単位：千円)

	前事業年度	当事業年度
関係会社株式	2,753,057	2,969,779

(2) 識別した項目に係る重要な会計上の見積りの内容に関する情報

算出方法及び主要な仮定

市場価格のない株式等の実質価額は、子会社の財政状態や事業計画を基礎に、超過収益力等を加味して算出しております。超過収益力は、主として子会社が生み出す割引前将来キャッシュ・フロー及び割引率等の見積りに基づいて測定しております。

割引前将来キャッシュ・フロー算定の基礎となる各社の事業計画は、新規獲得顧客数及び案件数、解約数、各社及び各事業が属する市場の成長率といった経営者の仮定により策定されております。また割引率の見積りは、主として関連する市場及び産業のデータ並びに特定のリスク要因を考慮した加重平均資本コストに基づいております。

なお当事業年度において、算出された子会社株式の実質価額は取得価額と比較して著しく低下しておらず、子会社株式の減損処理は不要と判断しております。

翌事業年度の財務諸表に与える影響

各社の財政状態が悪化した場合、また割引前将来キャッシュ・フロー算定の基礎となる各社の事業計画に用いた新規獲得顧客数及び案件数の大幅な減少、予想を上回る解約、市場環境・リスク要因等の変化による加重平均資本コストの変動により将来キャッシュ・フローが減少した場合、翌事業年度における関係会社株式の金額に重要な影響を与える可能性があります。

(会計方針の変更)

該当事項はありません。

(表示方法の変更)

(有価証券明細表)

財務諸表等規則第121条第1項第1号に定める有価証券明細表については、同条第3項により、記載を省略しております。

(貸借対照表関係)

1 関係会社に対する金銭債権及び金銭債務(区分表示したものを除く)

	前事業年度 (2023年8月31日)	当事業年度 (2024年8月31日)
短期金銭債権	193,838千円	87,715千円

2 当社は、運転資金の効率的な調達を行うため、取引銀行2行と当座貸越契約を締結しております。この契約に基づく事業年度末における当座貸越契約に係る借入未実行残高は次のとおりです。

	前事業年度 (2023年8月31日)	当事業年度 (2024年8月31日)
当座貸越極度額	200,000千円	400,000千円
借入実行残高	-	-
差引額	200,000	400,000

(損益計算書関係)

1 関係会社との取引に係るものが次のとおり含まれております。

	前事業年度 (自 2022年9月1日 至 2023年8月31日)	当事業年度 (自 2023年9月1日 至 2024年8月31日)
営業取引による取引高		
売上高	396,000千円	480,000千円
営業取引以外の取引による取引高	23,146	726,168

2 当社における販売費及び一般管理費は、前事業年度、当事業年度ともにその殆どが一般管理費であります。

販売費及び一般管理費のうち主要な費目及び金額は次のとおりです。

	前事業年度 (自 2022年9月1日 至 2023年8月31日)	当事業年度 (自 2023年9月1日 至 2024年8月31日)
役員報酬	44,414千円	60,032千円
給料及び手当	156,761	171,205
支払報酬	25,582	31,157
減価償却費	11,130	7,719

3 関係会社事業損失引当金繰入額の内容は次のとおりです。

前事業年度(自 2022年9月1日 至 2023年8月31日)

関係会社である株式会社CONNECTED MATERIALの財政状態を勘案し当社が負担することとなる損失見込額13,749千円を特別損失に計上しております。

当事業年度(自 2023年9月1日 至 2024年8月31日)

該当事項はありません。

(有価証券関係)

子会社株式

市場価格のない株式等の貸借対照表計上額

(単位：千円)

区分	前事業年度 (2023年8月31日)	当事業年度 (2024年8月31日)
子会社株式	2,753,057	2,969,779

(税効果会計関係)

1. 繰延税金資産及び繰延税金負債の発生の主な原因別の内訳

	前事業年度 (2023年8月31日)	当事業年度 (2024年8月31日)
繰延税金資産		
税務上の繰越欠損金	3,954千円	- 千円
関係会社株式評価損	30,838	94,899
貸倒引当金	61,641	684
減損損失	15,320	-
その他	11,366	5,494
繰延税金資産小計	123,120	101,078
税務上の繰越欠損金に係る評価性引当額	3,954	-
将来減算一時差異等の合計に係る評価性引当額	105,069	97,587
評価性引当額小計	109,023	98,587
繰延税金資産合計	14,097	3,491

2. 法定実効税率と税効果会計適用後の法人税等の負担率との間に重要な差異があるときの、当該差異の原因となった主要な項目別の内訳

	前事業年度 (2023年8月31日)	当事業年度 (2024年8月31日)
法定実効税率	- %	30.62%
(調整)		
受取配当金の益金不算入額	-	28.55
その他	-	0.26
税効果会計適用後の法人税等の負担率	-	1.82

前事業年度は、税引前当期純損失を計上しているため、記載を省略しております。

3. 法人税及び地方法人税の会計処理又はこれらに関する税効果会計の会計処理

当社は、グループ通算制度を適用しており、「グループ通算制度を適用する場合の会計処理及び開示に関する取扱い」(実務対応報告第42号 2021年8月12日)に従って、法人税及び地方法人税の会計処理又はこれらに関する税効果会計の会計処理並びに開示を行っております。

(企業結合等関係)

(取得による企業結合)

「第5 経理の状況 1. 連結財務諸表等 (1) 連結財務諸表 注記事項 (企業結合等関係)」に同一の内容を記載しているため、注記を省略しております。

(収益認識関係)

顧客との契約から生じる収益を理解するための基礎となる情報については、「第5 経理の状況 2 財務諸表等 (1) 財務諸表 注記事項 (重要な会計方針) 4. 収益及び費用の計上基準」に同一の内容を記載しているため、注記を省略しております。

(重要な後発事象)

(譲渡制限付株式報酬制度の導入)

「第5 経理の状況 1. 連結財務諸表等 (1) 連結財務諸表 注記事項 (重要な後発事象)」に同一の内容を記載しているため、注記を省略しております。

【附属明細表】

【有形固定資産等明細表】

(単位：千円)

区分	資産の種類	当期首残高	当期増加額	当期減少額	当期償却額	当期末残高	減価償却累計額
有形固定資産	建物及び構築物	24,920	56,882	0	3,065	78,737	21,154
	工具、器具及び備品	6,088	14,253	144	3,233	16,964	22,000
	リース資産	0	-	-	-	0	3,718
	計	31,009	71,135	144	6,298	95,702	62,790
無形固定資産	ソフトウェア	4,898	621	-	1,274	4,245	-
	商標権	-	961	-	41	919	-
	計	4,898	1,582	-	1,315	5,164	-

- (注) 1. 建物及び構築物の増加の主な内容は、本社オフィスの増床に伴う内装設備の取得56,497千円によるものであります。
2. 工具、器具及び備品の増加の主な内容は、本社オフィスの増床に伴う什器備品等の取得14,133千円であります。

【引当金明細表】

(単位：千円)

区分	当期首残高	当期増加額	当期減少額	当期末残高
貸倒引当金	180,000	42,234	220,000	2,234
関係会社事業損失引当金	13,749	-	13,749	-

(2) 【主な資産及び負債の内容】

連結財務諸表を作成しているため、記載を省略しております。

(3) 【その他】

該当事項はありません。

第6【提出会社の株式事務の概要】

事業年度	毎年9月1日から翌年8月31日まで
定時株主総会	毎事業年度終了後3ヶ月以内
基準日	毎年8月31日
剰余金の配当の基準日	毎年8月31日 毎年2月末日
1単元の株式数	100株
単元未満株式の買取り	
取扱場所	東京都千代田区丸の内一丁目4番1号 三井住友信託銀行株式会社 証券代行部
株主名簿管理人	東京都千代田区丸の内一丁目4番1号 三井住友信託銀行株式会社
取次所	-
買取手数料	無料
公告掲載方法	当社の公告方法は、電子公告としております。 ただし、事故その他やむを得ない事由により電子公告による公告をすることができない場合は、日本経済新聞に掲載して行います。 当社の公告掲載URLは次のとおりです。 URL https://materialgroup.jp/
株主に対する特典	該当事項はありません。

(注) 当社の株主は、その有する単元未満株式について、次に掲げる権利以外の権利を行使することができない旨、定款に定めております。

- (1) 会社法第189条第2項各号に掲げる権利
- (2) 会社法第166条第1項の規定による請求をする権利
- (3) 株主の有する株式数に応じて募集株式の割当て及び募集新株予約権の割当てを受ける権利

第7【提出会社の参考情報】

1【提出会社の親会社等の情報】

当社は、金融商品取引法第24条の7第1項に規定する親会社等はありません。

2【その他の参考情報】

当事業年度の開始日から有価証券報告書提出日までの間に、次の書類を提出しております。

(1) 有価証券届出書及びその添付書類

有償一般募集増資（ブックビルディング方式による募集）及び株式売出し（ブックビルディング方式による売出し）

2024年2月22日関東財務局長に提出。

(2) 有価証券届出書の訂正届出書

上記(1)に係る訂正届出書

2024年3月12日及び2024年3月19日関東財務局長に提出。

(3) 四半期報告書及び確認書

第11期第2四半期（自 2023年12月1日 至 2024年2月29日）

2024年4月12日関東財務局長に提出。

第11期第3四半期（自 2024年3月1日 至 2024年5月31日）

2024年7月12日関東財務局長に提出。

(4) 臨時報告書

企業内容等の開示に関する内閣府令第19条第2項第4号（主要株主の異動）の規定に基づく臨時報告書

2024年3月29日関東財務局長に提出。

企業内容等の開示に関する内閣府令第19条第2項第4号（主要株主の異動）の規定に基づく臨時報告書

2024年4月30日関東財務局長に提出。

企業内容等の開示に関する内閣府令第19号第2項第12号（財政状態、経営成績及びキャッシュ・フローの状況に著しい影響を与える事象）の規定に基づく臨時報告書

2024年11月27日関東財務局長に提出。

第二部【提出会社の保証会社等の情報】

該当事項はありません。

独立監査人の監査報告書及び内部統制監査報告書

2024年11月27日

マテリアルグループ株式会社

取締役会 御中

監査法人 A & A パートナーズ

東京都中央区

指定社員 公認会計士 永利 浩史
業務執行社員

指定社員 公認会計士 伊藤 宏美
業務執行社員

< 連結財務諸表監査 >

監査意見

当監査法人は、金融商品取引法第193条の2第1項の規定に基づく監査証明を行うため、「経理の状況」に掲げられているマテリアルグループ株式会社の2023年9月1日から2024年8月31日までの連結会計年度の連結財務諸表、すなわち、連結貸借対照表、連結損益計算書、連結包括利益計算書、連結株主資本等変動計算書、連結キャッシュ・フロー計算書、連結財務諸表作成のための基本となる重要な事項、その他の注記及び連結附属明細表について監査を行った。

当監査法人は、上記の連結財務諸表が、我が国において一般に公正妥当と認められる企業会計の基準に準拠して、マテリアルグループ株式会社及び連結子会社の2024年8月31日現在の財政状態並びに同日をもって終了する連結会計年度の経営成績及びキャッシュ・フローの状況を、全ての重要な点において適正に表示しているものと認める。

監査意見の根拠

当監査法人は、我が国において一般に公正妥当と認められる監査の基準に準拠して監査を行った。監査の基準における当監査法人の責任は、「連結財務諸表監査における監査人の責任」に記載されている。当監査法人は、我が国における職業倫理に関する規定に従って、会社及び連結子会社から独立しており、また、監査人としてのその他の倫理上の責任を果たしている。当監査法人は、意見表明の基礎となる十分かつ適切な監査証拠を入手したと判断している。

監査上の主要な検討事項

監査上の主要な検討事項とは、当連結会計年度の連結財務諸表の監査において、監査人が職業的専門家として特に重要であると判断した事項である。監査上の主要な検討事項は、連結財務諸表全体に対する監査の実施過程及び監査意見の形成において対応した事項であり、当監査法人は、当該事項に対して個別に意見を表明するものではない。

株式会社マテリアルデジタル、株式会社ルームズ、株式会社PRAS及びキャンドルウィック株式会社に係るのれん減損認識の妥当性													
監査上の主要な検討事項の内容及び決定理由	監査上の対応												
<p>連結貸借対照表にはのれんが571,105千円計上されており、【注記事項】（重要な会計上の見積り）に記載されているとおり、その内訳は以下のとおりである。</p> <table border="1"> <thead> <tr> <th>のれんの発生要因</th> <th>のれんの残高</th> </tr> </thead> <tbody> <tr> <td>株式会社マテリアルデジタルの子会社化</td> <td>156,639千円</td> </tr> <tr> <td>株式会社ルームズの子会社化</td> <td>200,458千円</td> </tr> <tr> <td>株式会社PRASの子会社化</td> <td>65,438千円</td> </tr> <tr> <td>株式会社ナノカラーの事業譲受</td> <td>18,166千円</td> </tr> <tr> <td>キャンドルウィック株式会社の子会社化</td> <td>130,403千円</td> </tr> </tbody> </table> <p>のれんは規則的に償却されるが、減損の兆候があると判定された場合には、減損損失の認識の要否を判定する必要がある。また、減損損失の認識が必要と判定された場合には、帳簿価額を回収可能価額まで減額し、その差額を減損損失として認識する必要がある。</p> <p>経営者は取得時に識別したのれんについて、子会社単位で減損の兆候の有無及び認識の要否の判定を行っている。減損の兆候が把握されたのれんについては、割引前将来キャッシュ・フローの見積りを行い、当該割引前将来キャッシュ・フロー合計がのれんを含む固定資産の帳簿価額を下回るものについて、減損の認識を行っている。なお、経営者は当連結会計年度において全ての子会社に係るのれんについて、減損の兆候はないと判断している。</p> <p>連結財務諸表に計上されているのれんのうち、株式会社マテリアルデジタル、株式会社ルームズ、株式会社PRAS及びキャンドルウィック株式会社に係るのれんについては金額の重要性が高いこと、及び減損の兆候の有無の判定に見積りの不確実性や経営者の判断を伴うことから、当監査法人は当該4社ののれんに関する減損の兆候判定に係る妥当性を監査上の主要な検討事項に該当すると判断した。</p>	のれんの発生要因	のれんの残高	株式会社マテリアルデジタルの子会社化	156,639千円	株式会社ルームズの子会社化	200,458千円	株式会社PRASの子会社化	65,438千円	株式会社ナノカラーの事業譲受	18,166千円	キャンドルウィック株式会社の子会社化	130,403千円	<p>当監査法人は、4社に係るのれんについて減損の認識の要否の妥当性を検討するにあたり、主として以下の監査手続を実施した。</p> <ul style="list-style-type: none"> ・「固定資産の減損に係る会計基準」に従い、のれんを含む固定資産に係る減損の兆候の有無について検討した。 ・各社の取得時に作成した事業計画と当連結会計年度の実績を比較し、当連結会計年度における達成の有無について検討するとともに、経営者の偏向の有無を検討した。 ・関係会社株式の評価減の有無を確認し、のれんの評価に反映すべき評価減が発生しているかについて検討した。
のれんの発生要因	のれんの残高												
株式会社マテリアルデジタルの子会社化	156,639千円												
株式会社ルームズの子会社化	200,458千円												
株式会社PRASの子会社化	65,438千円												
株式会社ナノカラーの事業譲受	18,166千円												
キャンドルウィック株式会社の子会社化	130,403千円												

その他の記載内容

その他の記載内容は、有価証券報告書に含まれる情報のうち、連結財務諸表及び財務諸表並びにこれらの監査報告書以外の情報である。経営者の責任は、その他の記載内容を作成し開示することにある。また、監査等委員会の責任は、その他の記載内容の報告プロセスの整備及び運用における取締役の職務の執行を監視することにある。

当監査法人の連結財務諸表に対する監査意見の対象にはその他の記載内容は含まれておらず、当監査法人はその他の記載内容に対して意見を表明するものではない。

連結財務諸表監査における当監査法人の責任は、その他の記載内容を通読し、通読の過程において、その他の記載内容と連結財務諸表又は当監査法人が監査の過程で得た知識との間に重要な相違があるかどうかを検討すること、また、そのような重要な相違以外にその他の記載内容に重要な誤りの兆候があるかどうか注意を払うことにある。

当監査法人は、実施した作業に基づき、その他の記載内容に重要な誤りがあると判断した場合には、その事実を報告することが求められている。

その他の記載内容に関して、当監査法人が報告すべき事項はない。

連結財務諸表に対する経営者及び監査等委員会の責任

経営者の責任は、我が国において一般に公正妥当と認められる企業会計の基準に準拠して連結財務諸表を作成し適正に表示することにある。これには、不正又は誤謬による重要な虚偽表示のない連結財務諸表を作成し適正に表示するために経営者が必要と判断した内部統制を整備及び運用することが含まれる。

連結財務諸表を作成するに当たり、経営者は、継続企業の前提に基づき連結財務諸表を作成することが適切であるかどうかを評価し、我が国において一般に公正妥当と認められる企業会計の基準に基づいて継続企業に関する事項を開示する必要がある場合には当該事項を開示する責任がある。

監査等委員会の責任は、財務報告プロセスの整備及び運用における取締役の職務の執行を監視することにある。

連結財務諸表監査における監査人の責任

監査人の責任は、監査人が実施した監査に基づいて、全体として連結財務諸表に不正又は誤謬による重要な虚偽表示がないかどうかについて合理的な保証を得て、監査報告書において独立の立場から連結財務諸表に対する意見を表明することにある。虚偽表示は、不正又は誤謬により発生する可能性があり、個別に又は集計すると、連結財務諸表の利用者の意思決定に影響を与えると合理的に見込まれる場合に、重要性があると判断される。

監査人は、我が国において一般に公正妥当と認められる監査の基準に従って、監査の過程を通じて、職業的専門家としての判断を行い、職業的懐疑心を保持して以下を実施する。

- ・ 不正又は誤謬による重要な虚偽表示リスクを識別し、評価する。また、重要な虚偽表示リスクに対応した監査手続を立案し、実施する。監査手続の選択及び適用は監査人の判断による。さらに、意見表明の基礎となる十分かつ適切な監査証拠を入手する。
- ・ 連結財務諸表監査の目的は、内部統制の有効性について意見表明するためのものではないが、監査人は、リスク評価の実施に際して、状況に応じた適切な監査手続を立案するために、監査に関連する内部統制を検討する。
- ・ 経営者が採用した会計方針及びその適用方法の適切性、並びに経営者によって行われた会計上の見積りの合理性及び関連する注記事項の妥当性を評価する。
- ・ 経営者が継続企業を前提として連結財務諸表を作成することが適切であるかどうか、また、入手した監査証拠に基づき、継続企業の前提に重要な疑義を生じさせるような事象又は状況に関して重要な不確実性が認められるかどうか結論付ける。継続企業の前提に関する重要な不確実性が認められる場合は、監査報告書において連結財務諸表の注記事項に注意を喚起すること、又は重要な不確実性に関する連結財務諸表の注記事項が適切でない場合は、連結財務諸表に対して除外事項付意見を表明することが求められている。監査人の結論は、監査報告書日までに入手した監査証拠に基づいているが、将来の事象や状況により、企業は継続企業として存続できなくなる可能性がある。
- ・ 連結財務諸表の表示及び注記事項が、我が国において一般に公正妥当と認められる企業会計の基準に準拠しているかどうかとともに、関連する注記事項を含めた連結財務諸表の表示、構成及び内容、並びに連結財務諸表が基礎となる取引や会計事象を適正に表示しているかどうかを評価する。
- ・ 連結財務諸表に対する意見を表明するために、会社及び連結子会社の財務情報に関する十分かつ適切な監査証拠を入手する。監査人は、連結財務諸表の監査に関する指示、監督及び実施に関して責任がある。監査人は、単独で監査意見に対して責任を負う。

監査人は、監査等委員会に対して、計画した監査の範囲とその実施時期、監査の実施過程で識別した内部統制の重要な不備を含む監査上の重要な発見事項、及び監査の基準で求められているその他の事項について報告を行う。

監査人は、監査等委員会に対して、独立性についての我が国における職業倫理に関する規定を遵守したこと、並びに監査人の独立性に影響を与えると合理的に考えられる事項、及び阻害要因を除去するための対応策を講じている場合又は阻害要因を許容可能な水準にまで軽減するためのセーフガードを適用している場合はその内容について報告を行う。

監査人は、監査等委員会と協議した事項のうち、当連結会計年度の連結財務諸表の監査で特に重要であると判断した事項を監査上の主要な検討事項と決定し、監査報告書において記載する。ただし、法令等により当該事項の公表が禁止されている場合や、極めて限定的ではあるが、監査報告書において報告することにより生じる不利益が公共の利益を上回ると合理的に見込まれるため、監査人が報告すべきでないと判断した場合は、当該事項を記載しない。

< 報酬関連情報 >

当監査法人に対する、当連結会計年度の会社及び子会社の監査証明業務に基づく報酬及び非監査業務に基づく報酬の額は、「提出会社の状況」に含まれるコーポレート・ガバナンスの状況等(3)【監査の状況】に記載されている。

利害関係

会社及び連結子会社と当監査法人又は業務執行社員との間には、公認会計士法の規定により記載すべき利害関係はない。

以上

(注) 1. 上記は監査報告書の原本に記載された事項を電子化したものであり、その原本は当社(有価証券報告書提出会社)が別途保管しております。

2. XBR Lデータは監査の対象には含まれていません。

独立監査人の監査報告書

2024年11月27日

マテリアルグループ株式会社

取締役会 御中

監査法人 A & A パートナーズ

東京都中央区

指定社員 公認会計士 永利 浩史
業務執行社員

指定社員 公認会計士 伊藤 宏美
業務執行社員

< 財務諸表監査 >

監査意見

当監査法人は、金融商品取引法第193条の2第1項の規定に基づく監査証明を行うため、「経理の状況」に掲げられているマテリアルグループ株式会社の2023年9月1日から2024年8月31日までの第11期事業年度の財務諸表、すなわち、貸借対照表、損益計算書、株主資本等変動計算書、重要な会計方針、その他の注記及び附属明細表について監査を行った。

当監査法人は、上記の財務諸表が、我が国において一般に公正妥当と認められる企業会計の基準に準拠して、マテリアルグループ株式会社の2024年8月31日現在の財政状態及び同日をもって終了する事業年度の経営成績を、全ての重要な点において適正に表示しているものと認める。

監査意見の根拠

当監査法人は、我が国において一般に公正妥当と認められる監査の基準に準拠して監査を行った。監査の基準における当監査法人の責任は、「財務諸表監査における監査人の責任」に記載されている。当監査法人は、我が国における職業倫理に関する規定に従って、会社から独立しており、また、監査人としてのその他の倫理上の責任を果たしている。当監査法人は、意見表明の基礎となる十分かつ適切な監査証拠を入手したと判断している。

監査上の主要な検討事項

監査上の主要な検討事項とは、当事業年度の財務諸表の監査において、監査人が職業的専門家として特に重要であると判断した事項である。監査上の主要な検討事項は、財務諸表全体に対する監査の実施過程及び監査意見の形成において対応した事項であり、当監査法人は、当該事項に対して個別に意見を表明するものではない。

関係会社株式の評価	
監査上の主要な検討事項の内容及び決定理由	監査上の対応
<p>貸借対照表に記載されているとおり、会社は、2024年8月31日現在、関係会社株式を2,969,779千円計上しており、当該金額は総資産の81.4%を占めている。</p> <p>会社は【注記事項】（重要な会計方針）1．資産の評価基準及び評価方法（1）有価証券の評価基準及び評価方法に記載のとおり、関係会社株式は移動平均法による原価法により貸借対照表価額としているが、当該株式の発行会社の財政状態の悪化により実質価額が著しく低下し、回復可能性が十分な証拠によって裏付けられないときは、相当の減損処理が必要となる。減損処理の要否を検討するに当たり、会社は取得原価と超過収益力を反映した実質価額を比較しており、【注記事項】（重要な会計上の見積り）に記載のとおり、当該実質価額については子会社の財政状態や事業計画を基礎に、超過収益力等を加味して算定しており、超過収益力については主として子会社が生み出す割引前将来キャッシュ・フロー及び割引率等の見積りに基づいて算定を行っている。また、割引前将来キャッシュ・フローは各社の事業計画を基礎としているが、当該事業計画は新規獲得顧客数や案件数等の経営者の仮定により策定されているため見積りの不確実性や経営者の判断を伴うものである。</p> <p>関係会社株式の計上額が貸借対照表における金額的重要性が高いこと及び実質価額の算定において見積りの不確実性や経営者の判断を伴うことから、当監査法人は関係会社株式の評価の妥当性が監査上の主要な検討事項に該当すると判断した。</p>	<p>当監査法人は、関係会社株式の評価の妥当性を検討するにあたり、主として以下の監査手続を実施した。</p> <p>(1) 関係会社全社について以下の監査手続を実施した。 ・関係会社株式の帳簿価額と、各関係会社の直近の財務諸表に当該株式の取得時の超過収益力を加味した実質価額との比較を実施し、実質価額の著しい下落の有無について検討した。</p> <p>(2) 株式会社マテリアルデジタルについて以下の監査手続を実施した。 ・前事業年度に策定した事業計画と当事業年度の実績を比較し、前事業年度に策定した事業計画の達成の有無について検討するとともに、経営者の偏向の有無を検討した。</p> <p>(3) 株式会社ルームズ、株式会社PRAS及びキャンドルウィック株式会社について、以下の監査手続を実施した。 ・関係会社株式の取得時に作成した事業計画と当事業年度の実績を比較し、取得時に作成した事業計画の達成の有無、乖離要因の当事業年度に策定した事業計画への反映の有無及び経営者の偏向の有無について検討した。 ・経営者作成の事業計画の合理性を検討するとともに、当該事業計画を基に算出された超過収益力を加味した実質価額が適切に算定されているか検討した。 ・実質価額の算定の基礎となった事業計画について、取締役会決議の有無を確認した。 ・超過収益力を加味した実質価額の算定の基礎となる割引前将来キャッシュ・フローと経営者が作成した事業計画との整合性の確認を実施し、割引前将来キャッシュ・フローを割り引く際に使用した割引率についてはその計算が正確に行われているかを検討した。</p>

その他の記載内容

その他の記載内容は、有価証券報告書に含まれる情報のうち、連結財務諸表及び財務諸表並びにこれらの監査報告書以外の情報である。経営者の責任は、その他の記載内容を作成し開示することにある。また、監査等委員会の責任は、その他の記載内容の報告プロセスの整備及び運用における取締役の職務の執行を監視することにある。

当監査法人の財務諸表に対する監査意見の対象にはその他の記載内容は含まれておらず、当監査法人はその他の記載内容に対して意見を表明するものではない。

財務諸表監査における当監査法人の責任は、その他の記載内容を通読し、通読の過程において、その他の記載内容と財務諸表又は当監査法人が監査の過程で得た知識との間に重要な相違があるかどうかを検討すること、また、そのような重要な相違以外にその他の記載内容に重要な誤りの兆候があるかどうかを注意を払うことにある。

当監査法人は、実施した作業に基づき、その他の記載内容に重要な誤りがあると判断した場合には、その事実を報告することが求められている。

その他の記載内容に関して、当監査法人が報告すべき事項はない。

財務諸表に対する経営者及び監査等委員会の責任

経営者の責任は、我が国において一般に公正妥当と認められる企業会計の基準に準拠して財務諸表を作成し適正に表示することにある。これには、不正又は誤謬による重要な虚偽表示のない財務諸表を作成し適正に表示するために経営者が必要と判断した内部統制を整備及び運用することが含まれる。

財務諸表を作成するに当たり、経営者は、継続企業的前提に基づき財務諸表を作成することが適切であるかどうかを評価し、我が国において一般に公正妥当と認められる企業会計の基準に基づいて継続企業に関する事項を開示する必要がある場合には当該事項を開示する責任がある。

監査等委員会の責任は、財務報告プロセスの整備及び運用における取締役の職務の執行を監視することにある。

財務諸表監査における監査人の責任

監査人の責任は、監査人が実施した監査に基づいて、全体としての財務諸表に不正又は誤謬による重要な虚偽表示がないかどうかについて合理的な保証を得て、監査報告書において独立の立場から財務諸表に対する意見を表明することにある。虚偽表示は、不正又は誤謬により発生する可能性があり、個別に又は集計すると、財務諸表の利用者の意思決定に影響を与えると合理的に見込まれる場合に、重要性があると判断される。

監査人は、我が国において一般に公正妥当と認められる監査の基準に従って、監査の過程を通じて、職業的専門家としての判断を行い、職業的懐疑心を保持して以下を実施する。

- ・ 不正又は誤謬による重要な虚偽表示リスクを識別し、評価する。また、重要な虚偽表示リスクに対応した監査手続を立案し、実施する。監査手続の選択及び適用は監査人の判断による。さらに、意見表明の基礎となる十分かつ適切な監査証拠を入手する。
- ・ 財務諸表監査の目的は、内部統制の有効性について意見表明するためのものではないが、監査人は、リスク評価の実施に際して、状況に応じた適切な監査手続を立案するために、監査に関連する内部統制を検討する。
- ・ 経営者が採用した会計方針及びその適用方法の適切性、並びに経営者によって行われた会計上の見積りの合理性及び関連する注記事項の妥当性を評価する。
- ・ 経営者が継続企業を前提として財務諸表を作成することが適切であるかどうか、また、入手した監査証拠に基づき、継続企業的前提に重要な疑義を生じさせるような事象又は状況に関して重要な不確実性が認められるかどうか結論付ける。継続企業的前提に関する重要な不確実性が認められる場合は、監査報告書において財務諸表の注記事項に注意を喚起すること、又は重要な不確実性に関する財務諸表の注記事項が適切でない場合は、財務諸表に対して除外事項付意見を表明することが求められている。監査人の結論は、監査報告書日までに入手した監査証拠に基づいているが、将来の事象や状況により、企業は継続企業として存続できなくなる可能性がある。
- ・ 財務諸表の表示及び注記事項が、我が国において一般に公正妥当と認められる企業会計の基準に準拠しているかどうかとともに、関連する注記事項を含めた財務諸表の表示、構成及び内容、並びに財務諸表が基礎となる取引や会計事象を適正に表示しているかどうかを評価する。

監査人は、監査等委員会に対して、計画した監査の範囲とその実施時期、監査の実施過程で識別した内部統制の重要な不備を含む監査上の重要な発見事項、及び監査の基準で求められているその他の事項について報告を行う。

監査人は、監査等委員会に対して、独立性についての我が国における職業倫理に関する規定を遵守したこと、並びに監査人の独立性に影響を与えると合理的に考えられる事項、及び阻害要因を除去するための対応策を講じている場合又は阻害要因を許容可能な水準にまで軽減するためのセーフガードを適用している場合はその内容について報告を行う。

監査人は、監査等委員会と協議した事項のうち、当事業年度の財務諸表の監査で特に重要であると判断した事項を監査上の主要な検討事項と決定し、監査報告書において記載する。ただし、法令等により当該事項の公表が禁止されている場合や、極めて限定的ではあるが、監査報告書において報告することにより生じる不利益が公共の利益を上回ると合理的に見込まれるため、監査人が報告すべきでないと判断した場合は、当該事項を記載しない。

< 報酬関連情報 >

報酬関連情報は、連結財務諸表の監査報告書に記載されている。

利害関係

会社と当監査法人又は業務執行社員との間には、公認会計士法の規定により記載すべき利害関係はない。

以 上

(注) 1. 上記は監査報告書の原本に記載された事項を電子化したものであり、その原本は当社(有価証券報告書提出会社)が別途保管しております。

2. X B R Lデータは監査の対象には含まれていません。