

第63期 中間株主通信

2024年1月1日 ▶ 2024年6月30日

美樹工業株式会社

証券コード：1718

株主の皆様へ

人と社会に選ばれる美樹工業を目指します。

平素は当社グループ事業に格別のご理解とご支援を賜り、厚く御礼申し上げます。

当社第63期中間連結会計期間（2024年1月1日から2024年6月30日まで）の事業の概況をご報告申し上げます。

当中間連結会計期間におけるわが国経済は、社会経済活動の正常化が一段と進み、雇用・所得環境が改善するとともに個人消費やインバウンド需要が回復するなど、緩やかな回復基調が続きました。一方で、資源・エネルギー及び原材料価格の高騰、インフレ抑制を目的とした大幅な金融引締めに加えて、円安や物価上昇等による国内景気への影響など、依然として先行き不透明な状況が続いております。

建設業界におきましては、リニューアル工事等への投資は比較的堅調に推移しており、今後は補助金政策等による省エネルギー対策やオフィス環境に関する投資が増加するものと見込まれております。

このような状況のもと、当社グループにおきましては地盤であ

る兵庫県や大阪府を中心に営業活動に注力した結果、当中間連結会計期間において、順調に工事案件を受注することができました。

以上の結果、当社グループの業績につきましては、1棟売を目的とした収益マンションの売却が当初の想定より早く6月に行われたものの、大型物件工事の着工時期の遅れなどもあり、売上高は前年同期比19.2%減の13,125百万円となりました。

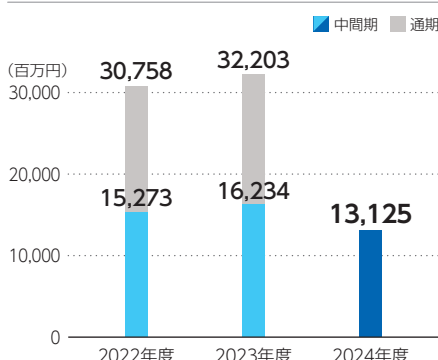
利益につきましては、従業員の給与見直しに伴う人件費の上昇や、設計事務所をM&Aにより取得したことによる仲介手数料の計上により販売費及び一般管理費が増加し、営業利益は前年同期比28.2%減の543百万円、経常利益は前年同期比27.9%減の548百万円、親会社株主に帰属する中間純利益は前年同期比27.6%減の360百万円となりました。

株主の皆様におかれましては、今後とも一層のご指導、ご鞭撻を賜りますようお願い申し上げます。

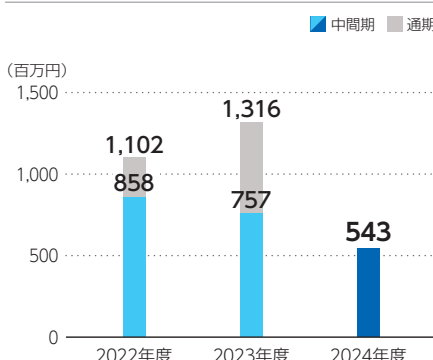
代表取締役社長 岡田 尚一郎

財務ハイライト

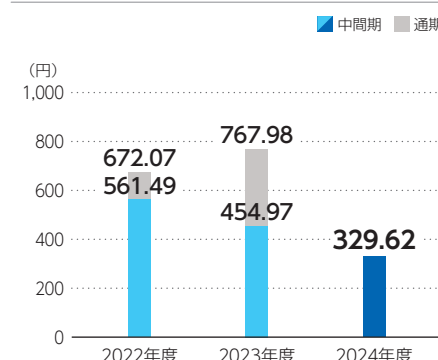
売上高



営業利益



1株当たり中間(当期)純利益



当中間期の主な完成・受注工事

完成工事一覧

工事名	施主名
加古川大門橋上流 築堤工事	近畿地方整備局
県営明石大久保南住宅第2期 衛生設備工事	兵庫県
播磨工場高度研究棟 建設工事	阪神内燃機工業(株)
プレジオ松屋町 新築マンション計画	(株)プレジオ
城東68区画 宅地造成工事	セキスイハイム山陽(株)



▲ 阪神内燃機工業(株) 播磨工場高度研究棟 建設工事



▲ プレジオ松屋町 新築マンション計画



▲ セキスイハイム山陽(株) 城東68区画 宅地造成工事

受注工事一覧

工事名	施主名
真盛浄水場 浄水池増設工事	佐用町
姫路南郵便局 模様替工事	日本郵便(株)
同愛記念ホーム設備更新・改修「外壁改修工事」	社会福祉法人同愛記念病院財団
(仮称)御国色素 妻鹿新工場造成工事	御国色素(株)
サンテックパワージャパン 行田太陽光発電所設置工事	S-Power東京1合同会社

利益配分に関する方針

配 当 金 に つ い て

当社は、剰余金の配当に関しまして、株主還元を経営上の重要課題の一つと考え、連結配当性向30%以上を基準に、安定的な配当の実施及び将来の事業拡大のための内部留保などを勘案して決定することを基本方針としております。また、内部留保につきましては、積極的な投資と事業基盤の拡充を通じて企業価値の持続的向上を図り、その成果を株主の皆様へ還元できるよう努めております。

これらを総合的に勘案した上で、当中間期は1株当たり100円を配当いたします。

なお、当期（2024年12月期）の年間配当は、1株当たり200円（期末配当100円）を予定しております。

連結財務諸表

連結貸借対照表

(単位：千円)

科目	期別	前中間連結会計期間 (2023年6月30日現在)	当中間連結会計期間 (2024年6月30日現在)	前連結会計年度 (2023年12月31日現在)
資産の部				
流動資産		12,692,412	13,971,846	13,251,938
固定資産		17,006,627	16,758,299	16,866,621
有形固定資産		15,365,335	15,054,947	15,221,116
無形固定資産		74,317	65,925	69,610
投資その他の資産		1,566,974	1,637,426	1,575,894
資産合計		29,699,040	30,730,146	30,118,560
負債の部				
流動負債		8,619,903	7,070,588	8,841,646
固定負債		4,048,007	6,011,344	3,879,295
負債合計		12,667,910	13,081,932	12,720,941
純資産の部				
株主資本		14,939,366	15,389,490	15,193,617
資本金		764,815	764,815	764,815
資本剰余金		705,825	705,825	705,825
利益剰余金		13,579,255	14,030,289	13,833,967
自己株式		△110,529	△111,439	△110,990
その他の包括利益累計額		73,279	188,699	137,737
非支配株主持分		2,018,484	2,070,024	2,066,263
純資産合計		17,031,129	17,648,213	17,397,618
負債純資産合計		29,699,040	30,730,146	30,118,560

(注)記載金額は、千円未満を切り捨てて表示しております。

連結損益計算書

(単位：千円)

科目	期別	前中間連結会計期間 (2023年1月1日から 2023年6月30日まで)	当中間連結会計期間 (2024年1月1日から 2024年6月30日まで)	前連結会計年度 (2023年1月1日から 2023年12月31日まで)
売上高		16,234,617	13,125,316	32,203,391
売上原価		13,223,798	10,151,366	26,287,829
売上総利益		3,010,819	2,973,950	5,915,561
販売費及び一般管理費		2,253,685	2,430,382	4,599,315
営業利益		757,134	543,567	1,316,246
営業外収益		21,780	22,170	47,738
営業外費用		18,276	16,998	33,288
経常利益		760,638	548,738	1,330,695
特別利益		9,917	0	14,785
特別損失		0	149	0
税金等調整前中間(当期)純利益		770,556	548,589	1,345,480
法人税、住民税及び事業税		246,223	175,884	371,869
法人税等調整額		—	—	59,335
中間(当期)純利益		524,332	372,705	914,276
非支配株主に帰属する 中間(当期)純利益		26,969	12,426	74,748
親会社株主に帰属する 中間(当期)純利益		497,363	360,278	839,527

(注)1.記載金額は、千円未満を切り捨てて表示しております。
2.中間連結会計期間の税金費用については、税金等調整前中間純利益に見積実効税率を乗じて計算しております。

連結キャッシュ・フロー計算書

(単位：千円)

科目	期別	前中間連結会計期間 (2023年1月1日から 2023年6月30日まで)	当中間連結会計期間 (2024年1月1日から 2024年6月30日まで)	前連結会計年度 (2023年1月1日から 2023年12月31日まで)
営業活動による キャッシュ・フロー		△2,127,045	2,551,870	△2,156,060
投資活動による キャッシュ・フロー		△16,721	△303,090	△219,738
財務活動による キャッシュ・フロー		1,832,676	594,783	1,309,295
現金及び現金同等物の 増減額(△は減少)		△311,091	2,843,563	△1,066,503
現金及び現金同等物の 期首残高		2,868,519	1,802,016	2,868,519
現金及び現金同等物の 中間期末(期末)残高		2,557,428	4,645,580	1,802,016

(注)記載金額は、千円未満を切り捨てて表示しております。

WEBサイトのご案内

当社WEBサイトでも、企業情報やIR情報がご覧いただけます。



トップページ



IR情報ページ

<https://www.mikikogyo.co.jp>



会社情報

商号	美樹工業株式会社
英文商号	MIKIKOGYO CO.,LTD.
設立	1962年1月
資本金	7億6,481万円
従業員数	278名
主な取引銀行	三菱UFJ銀行 三井住友銀行 みずほ銀行 りそな銀行 トマト銀行 兵庫県信用農業協同組合連合会

事業所

本店	兵庫県姫路市北条951番地1
東京支店	東京都品川区西五反田二丁目25番2号
大阪支店	大阪市中央区道修町三丁目6番1号
神戸支店	神戸市中央区港島中町一丁目1番地の3

役員

代表取締役社長	岡田 尚一郎
常務取締役	魚澤 誠治
常務取締役	山下 直彦
取締役	瀬川 典弘
取締役	岡 成一
取締役	園田 学
取締役	寺本 真裕美
監査役	三木 立子
監査役	和泉 洋
監査役	山本 雅春

株主メモ

事業年度	1月1日から12月31日まで
定時株主総会	3月中
配当金受領株主確定日	期末配当金 12月31日 中間配当金 6月30日
株主名簿管理人 (特別口座の口座管理機関)	〒100-8212 東京都千代田区丸の内一丁目4番5号 三菱UFJ信託銀行株式会社
同連絡先	〒541-8502 大阪市中央区伏見町三丁目6番3号 三菱UFJ信託銀行株式会社 大阪証券代行部 電話：0120-094-777 (通話料無料)
上場市場	東京証券取引所スタンダード市場
公告の方法	電子公告 (当社ホームページに掲載) https://www.mikikogyo.co.jp 事故その他やむを得ない事由が生じたときは、 日本経済新聞に掲載して行います。

株式の状況

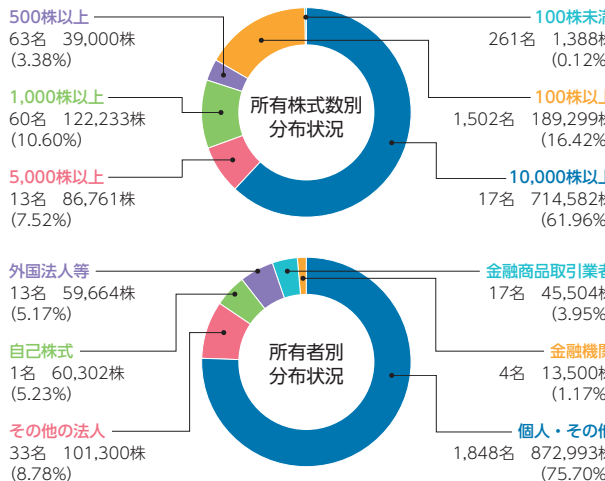
発行可能株式総数	: 4,000,000株
発行済株式の総数	: 1,153,263株
株主数	: 1,916名

大株主の状況

株主名	持株数	持株比率
三木 佳美	167,050株	15.28%
三木 博也	151,760株	13.88%
有限会社フレンド商会	70,698株	6.46%
内藤 征吾	34,200株	3.12%
NORTHERN TRUST GLOBAL SERVICES SE, LUXEMBOURG RE CLIENTS NON-TREATY ACCOUNT	27,600株	2.52%
平野 勝也	26,800株	2.45%
福本 久幸	24,100株	2.20%
中田 純夫	24,050株	2.20%
美樹工業社員持株会	23,337株	2.13%
三木 立子	21,721株	1.98%

(注1) 上記のほか、自己株式が60,302株あります。
(注2) 持株比率の算定にあたっては、発行済株式の総数から自己株式の数を除いております。

株式分布



ご注意

- 株主様の住所変更、買取請求、配当金受領方法のご指定その他各種手続きにつきましては、原則、口座管理機関 (証券会社等) で承ることとなっております。口座を開設されている証券会社等にお問い合わせください。株主名簿管理人 (三菱UFJ信託銀行) ではお取り扱いできませんのでご注意ください。
- 特別口座に記録された株式に関する各種手続きにつきましては、三菱UFJ信託銀行が口座管理機関となっておりますので、左記特別口座の口座管理機関 (三菱UFJ信託銀行) にお問い合わせください。なお、三菱UFJ信託銀行全国本支店でもお取り扱いいたします。ホームページアドレス <https://www.tr.mufg.jp/daikou/>
- 未受領の配当金につきましては、三菱UFJ信託銀行本支店でお支払いいたします。