

**【表紙】**

【提出書類】	有価証券報告書
【根拠条文】	金融商品取引法第24条第1項
【提出先】	近畿財務局長
【提出日】	平成27年4月23日
【事業年度】	第53期（自平成26年2月1日至平成27年1月31日）
【会社名】	株式会社アルトナー
【英訳名】	ARTNER CO.,LTD.
【代表者の役職氏名】	代表取締役社長 関口 相三
【本店の所在の場所】	兵庫県尼崎市西大物町5番2号 （同所は登記上の本店所在地で実際の業務は「最寄りの連絡場所」で行って おります。）
【電話番号】	06（6445）7551
【事務連絡者氏名】	取締役管理本部長 張替 朋則
【最寄りの連絡場所】	大阪市北区中之島三丁目2番18号 住友中之島ビル2階
【電話番号】	06（6445）7551
【事務連絡者氏名】	取締役管理本部長 張替 朋則
【縦覧に供する場所】	株式会社東京証券取引所 （東京都中央区日本橋兜町2番1号）

## 第一部【企業情報】

## 第1【企業の概況】

## 1【主要な経営指標等の推移】

提出会社の状況

回次	第49期	第50期	第51期	第52期	第53期
決算年月	平成23年 1月	平成24年 1月	平成25年 1月	平成26年 1月	平成27年 1月
売上高 (千円)	3,437,347	3,693,337	4,020,254	3,856,895	4,287,962
経常利益 (千円)	125,876	210,791	291,978	193,416	341,726
当期純利益 (千円)	120,732	196,962	286,460	118,971	210,655
持分法を適用した場合の投資利益 (千円)	-	-	-	-	-
資本金 (千円)	237,087	237,087	238,284	238,284	238,284
発行済株式総数 (株)	882,000	2,646,000	2,656,980	2,656,980	2,656,980
純資産額 (千円)	562,090	732,547	968,600	995,339	1,153,029
総資産額 (千円)	1,252,707	1,359,348	1,547,699	1,385,927	1,830,898
1株当たり純資産額 (円)	637.36	276.89	364.60	374.66	434.03
1株当たり配当額 (うち1株当たり中間配当額) (円)	- (-)	20.00 (10.00)	35.00 (10.00)	20.00 (10.00)	25.00 (10.00)
1株当たり当期純利益金額 (円)	136.90	74.45	107.95	44.78	79.30
潜在株式調整後1株当たり 当期純利益金額 (円)	-	74.34	107.90	-	-
自己資本比率 (%)	44.9	53.9	62.6	71.8	63.0
自己資本利益率 (%)	24.1	30.4	33.7	12.1	19.6
株価収益率 (倍)	5.3	4.8	6.9	13.5	8.9
配当性向 (%)	-	26.9	32.4	44.7	31.5
営業活動による キャッシュ・フロー (千円)	122,448	319,891	339,530	77,100	512,120
投資活動による キャッシュ・フロー (千円)	38,722	4,177	3,064	8,854	15,430
財務活動による キャッシュ・フロー (千円)	100,037	175,938	199,922	233,431	123,301
現金及び現金同等物の期末 残高 (千円)	574,320	714,096	850,639	703,163	1,076,551
従業員数 (人)	631	558	625	608	641

(注) 1. 当社は連結財務諸表を作成しておりませんので、連結会計年度に係る主要な経営指標等の推移については記載しておりません。

2. 売上高には消費税等は含まれておりません。

3. 持分法を適用した場合の投資利益については、関連会社が存在しないため記載しておりません。

4. 第49期の潜在株式調整後1株当たり当期純利益金額については、希薄化効果を有している潜在株式が存在しないため記載しておりません。第52期及び第53期の潜在株式調整後1株当たり当期純利益金額については、潜在株式が存在しないため記載しておりません。
5. 平成23年2月1日付で株式1株につき3株の株式分割を行っております。
6. 第51期の1株当たり配当額には、設立50周年及び上場5周年記念配当5円を含んでおります。

## 2【沿革】

当社は、工業用手袋製造・青写真焼付の事業を行うことを目的として昭和28年8月に設立された有限会社関口興業社が、昭和30年代後半、わが国の高度成長期の時代を迎え、設計製作・設計製図トレースに関する事業に転進することとし、現代表取締役社長関口相三の親族等とともに出資することで、昭和37年9月に株式会社大阪技術センター（現当社）として設立されております。

株式会社大阪技術センター設立以後の事業内容の変遷は、次のとおりであります。

年月	事項
昭和37年9月	設計製作及び設計製図を主業務として、有限会社関口興業社及び現代表取締役社長関口相三の親族等の出資により、株式会社大阪技術センター（資本金30万円）を設立
昭和39年6月	本社（現大阪本社）を大阪市福島区に移転
昭和55年3月	本社を大阪市北区に移転
昭和61年11月	労働者派遣事業法の施行に伴い特定労働者派遣事業開始
平成10年4月	株式会社大阪技術センターを株式会社アルトナーへ商号変更
平成15年12月	一般労働者派遣事業許可取得
平成16年2月	有料職業紹介事業許可取得 大阪、東京の2本社制を敷き、東京本社を東京都港区に開設
平成19年10月	ジャスダック証券取引所に株式を上場
平成22年2月	東京本社を横浜市港北区に移転
平成22年4月	ジャスダック証券取引所と大阪証券取引所の合併に伴い、大阪証券取引所JASDAQに上場 新卒技術者の教育研修を集中管理するラーニングセンターを大阪府吹田市に開設
平成23年2月	組織を再編し、エンジニア事業本部傘下に営業所（宇都宮、横浜、名古屋、大阪）を設置 ヒューマンリソース事業本部傘下にヒューマンリソース事業部及びハイパーアルトナー事業部を設置
平成24年2月	ハイパーアルトナー事業部をハイパーアルトナー事業本部に名称変更
平成25年2月	エンジニアエージェンシー事業本部を設置
平成25年7月	東京証券取引所と大阪証券取引所の統合に伴い、東京証券取引所JASDAQ（スタンダード）に上場

### 3【事業の内容】

#### (1) 技術者派遣事業及び請負事業

当社は、主として設計技術者の人材派遣に特化した技術者派遣事業を、現在、宇都宮・横浜・名古屋・大阪の事業所を拠点として展開・運営を行っております。

技術者派遣事業とは、設計技術者を通じて機械設計開発（主に自動機械、工作機械、理化学機器等の設計業務、輸送機内装・外装、家電製品等の設計業務）、電気・電子設計開発（主に電気電装設計及び生産技術開発業務、電子機器全般に組み込まれる電子回路の設計業務）、ソフトウェア開発（主に電子機器全般を制御するソフトウェアの設計業務）等の専門的技術を提供し、顧客企業の設計開発部門を支援する業務であります。

また、顧客企業より設計開発を受託する請負事業を併せて行っております。

#### (2) 顧客企業との契約形態

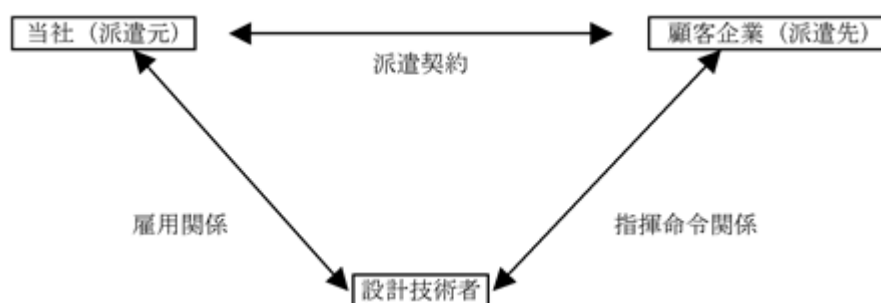
当社が行う事業の契約形態には、派遣契約、請負契約等があります。当社は、主として派遣契約を顧客企業と締結することで事業を展開しておりますが、一部の顧客企業に対しては請負契約等を締結しております。

##### 派遣契約

当社は、「労働者派遣事業の適正な運営の確保及び派遣労働者の保護等に関する法律」（以下「労働者派遣法」という。）に基づき、常用雇用労働者を派遣する特定労働者派遣事業を行っております。また、平成15年12月1日に厚生労働大臣から「一般労働者派遣事業」の許可を得て、従来からの特定労働者派遣に加え、登録型の派遣も行っております。登録型の派遣は、派遣労働者となる者と当社にて登録し、登録者の希望及び能力に応じた就業の機会を確保するものであります。

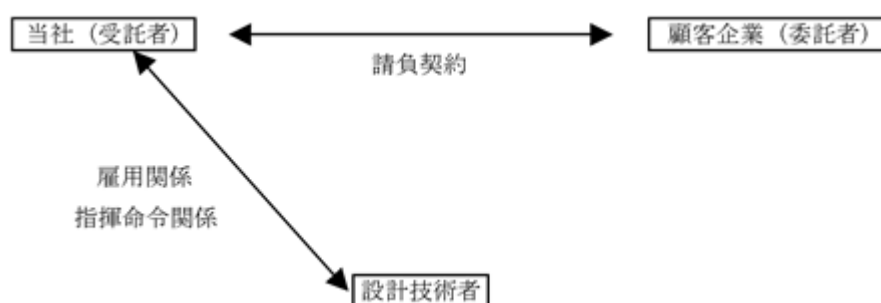
派遣契約の特徴は、派遣労働者となる設計技術者の雇用者（当社）と使用者（派遣先企業）とが分離していることで、設計開発業務の遂行における設計技術者の指揮命令と労働環境の責任は、派遣先の顧客企業にあります。

当社（派遣元）・顧客企業（派遣先）・設計技術者（派遣労働者）の関係を図示すると、以下のようになります。



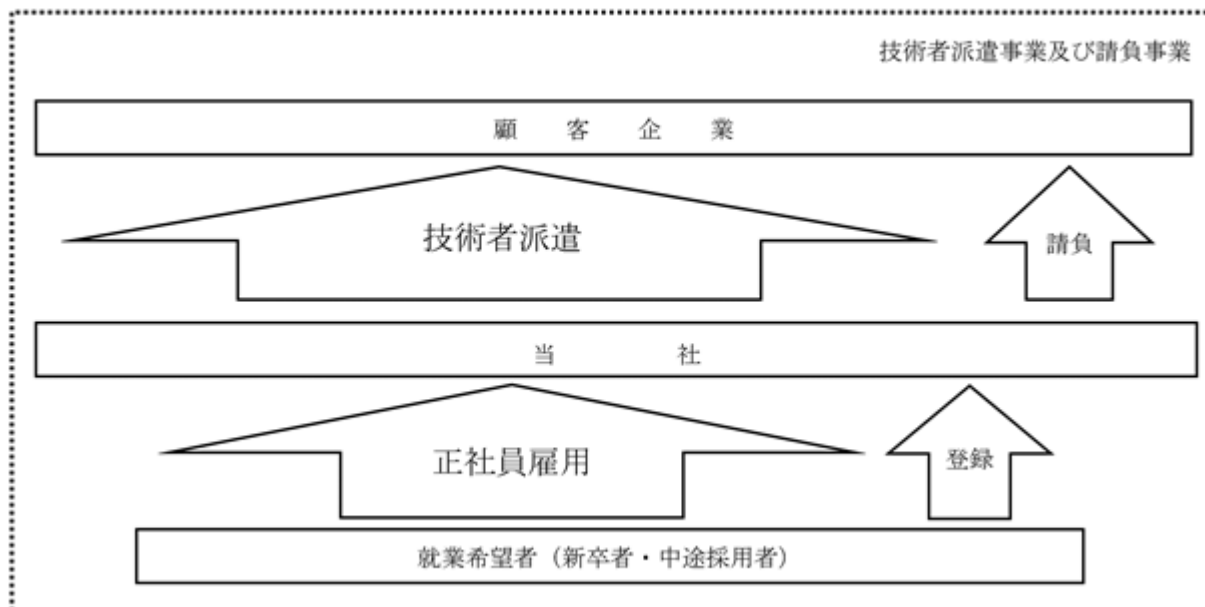
##### 請負契約

請負契約は、当社が顧客企業から業務を受託し、その業務遂行の指示や設計技術者の労務管理等について、一切の責任を当社が負い、顧客企業に成果物を納品するものであります。当社（受託者）・顧客企業（委託者）・設計技術者の関係を図示すると、以下のようになります。



[ 事業系統図 ]

以上、述べた事項を事業系統図によって示すと次のとおりであります。



4 【関係会社の状況】

該当事項はありません。

5 【従業員の状況】

(1) 提出会社の状況

平成27年1月31日現在

従業員数(人)	平均年齢(歳)	平均勤続年数(年)	平均年間給与(円)
641	30.4	6.4	4,274,734

- (注) 1. 従業員数は就業人員であり、登録社員数は含まれておりません。  
2. 平均年間給与は、賞与及び基準外賃金を含んでおります。  
3. 当社の報告セグメントは単一であるため、セグメント別の記載を省略しております。

(2) 労働組合の状況

当社の労働組合は、アルトナー労働組合と称し、平成27年1月31日現在における組合員数は565人で、加盟する上部団体はU A ゼンセンであります。

なお、労使関係は安定しております。

## 第2【事業の状況】

### 1【業績等の概要】

#### (1) 業績

当事業年度におけるわが国経済は、円安傾向による輸出環境の改善や政府の経済対策の効果により、緩やかに回復を続けております。

当社の主要顧客である自動車業界は、エコカー等の開発比重の高まりにより、機械設計開発分野に加え、電気・電子設計開発分野、ソフトウェア開発分野の技術者の要請が引き続き堅調に推移いたしました。その中でも、自動車のソフトウェア化に伴う組込みソフトウェア分野の要請が旺盛であります。

また、電気機器メーカーの家電から住宅設備やオートモーティブへのシフトに伴い、技術者に対するニーズも変化しており、当社も積極的な対応に努めております。

このような状況の中、当社の技術者派遣事業においては、技術者数、稼働率が前年同期を上回ったことに加え、新卒技術者を当初の予定より前倒して配属できたことにより、稼働人員は前年同期を上回りました。高いスキルを有する技術者の高付加価値な業務への配属が進捗したことに加え、平成26年4月入社の新卒技術者の質が向上し、初配属単価が上昇したことにより、技術者単価は前年同期を上回りました。労働工数についても、残業時間の増加等の影響により、前年同期を上回りました。請負事業においては、技術者を派遣事業へ戦略的にシフトしたことに伴い、受注高が減少いたしました。

これらの結果、当事業年度の売上高は4,287,962千円（前年同期比11.2%増）、営業利益は336,664千円（前年同期比78.4%増）、経常利益は341,726千円（前年同期比76.7%増）、当期純利益は210,655千円（前年同期比77.1%増）となりました。

#### (2) キャッシュ・フロー

当事業年度末における現金及び現金同等物（以下「資金」という。）は、前事業年度末に比べ373,388千円増加し1,076,551千円となりました。

当事業年度における各キャッシュ・フローの状況とそれらの要因は、次のとおりであります。

##### （営業活動によるキャッシュ・フロー）

営業活動の結果得られた資金は、512,120千円（前年同期比435,020千円増）となりました。これは主に、法人税等の支払額71,196千円があったものの、税引前当期純利益338,424千円、未払金の増加額118,040千円、未払消費税等の増加額117,459千円があったことによるものであります。

##### （投資活動によるキャッシュ・フロー）

投資活動の結果使用した資金は、15,430千円（前年同期は8,854千円の獲得）となりました。これは主に、無形固定資産の取得による支出15,632千円があったことによるものであります。

##### （財務活動によるキャッシュ・フロー）

財務活動の結果使用した資金は、123,301千円（前年同期比110,130千円減）となりました。これは主に、長期借入金の返済による支出70,485千円、配当金の支払額52,790千円があったことによるものであります。

### 2【生産、受注及び販売の状況】

当社の報告セグメントは単一であるため、「生産、受注及び販売の状況」については事業の種類別に記載しております。

#### (1) 生産実績

当社の主たる業務は、機械設計開発、電気・電子設計開発、ソフトウェア開発等の技術者派遣事業であり、提供するサービスの性格上、生産実績になじまないため、記載を省略しております。

#### (2) 受注状況

当事業年度の受注状況を事業の種類別に示すと、次のとおりであります。

事業の種類別	受注高（千円）	前年同期比（％）	受注残高（千円）	前年同期比（％）
請負事業	53,490	95.1	3,549	55.5

（注） 上記の金額には、消費税等は含まれておりません。

(3) 販売実績

当事業年度の販売実績を事業の種類別に示すと、次のとおりであります。

事業の種類別	当事業年度 (自 平成26年 2月 1日 至 平成27年 1月31日)	
	金額(千円)	前年同期比(%)
技術者派遣事業	4,221,674	111.5
請負事業	56,335	86.0
その他の事業	9,953	279.6
合計	4,287,962	111.2

(注) 1. 最近2事業年度の主な相手先別の販売実績及び当該販売実績の総販売実績に対する割合は、次のとおりであります。なお、当事業年度については、当該割合が100分の10未満のため記載を省略しております。

相手先	前事業年度 (自 平成25年 2月 1日 至 平成26年 1月31日)		当事業年度 (自 平成26年 2月 1日 至 平成27年 1月31日)	
	金額(千円)	割合(%)	金額(千円)	割合(%)
パナソニック株式会社	479,186	12.4	-	-
株式会社ニコン	411,684	10.7	-	-

2. 上記の金額には、消費税等は含まれておりません。

3 【対処すべき課題】

当社の主要事業である技術者派遣事業は、採用、教育、営業、サポートというサイクルで構成されております。今後の事業拡大のため、当社が対処すべき課題は、以下のとおりであります。

(採用について)

当社は、採用基準の改善、採用機会の確保、技術者の分野別構成の最適化、新卒採用・キャリア採用の構成の最適化により、市場ニーズに合致した質の高い人材の確保に努めてまいります。

また、新卒採用については、定期的に大学及び内定者に細かいフォローを行うとともに、内定者懇親会等の開催により、内定者の入社率向上に努めてまいります。

(教育について)

当社は、長年積み重ねた経験により構築した一般・社外実務・基礎・応用・キャリア研修の実施により、技術者のスキルアップに努めてまいります。

また、全社員向けに能力開発セミナー、管理職者向けに人間づくり研修の開催により、技術力・人間力の向上に努めてまいります。

(営業について)

当社は、新規開拓営業力の強化を図り、顧客ニーズに応じた技術者の人選、チーム派遣、請負の編成等の提案により、派遣先の確保・拡大に努めてまいります。

また、顧客企業との交渉に努め、適切な技術者の配置の実施により、技術者単価の増額等の派遣条件の向上に努めてまいります。

(サポートについて)

当社は、技術者との定期的な面談を通じた希望・実情に応じた指導・アドバイス、専属カウンセラーのメンタルヘルスケアにより、モチベーション向上をサポートし、定着率向上に努めてまいります。

#### 4【事業等のリスク】

有価証券報告書に記載した事業の状況、経理の状況等に関する事項のうち、投資者の判断に重要な影響を及ぼす可能性のある事項には、以下のようなものがあります。

なお、文中の将来に関する事項は、当事業年度末現在において当社が判断したものであります。

（製造業の業績動向について）

当社は製造業を主要顧客とし、主にその設計開発部門に技術者を派遣しております。景気が悪化し、製造業が経費圧縮のため、設備投資、研究開発を削減し、派遣技術者の活用を減少させた場合には、当社の財政状態及び経営成績に影響を及ぼす可能性があります。

（同業他社との競合について）

当社が属する技術者派遣業界は、多大な初期投資が不要であること等により、参入障壁が低い業界であります。同業他社との競争が激化し、価格競争に陥った場合には、当社の財政状態及び経営成績に影響を及ぼす可能性があります。

（理工系学生人口について）

当社は、理工系卒の学生を重要な経営資源としており、少子化等の影響により、理工系卒の学生人口が減少し、優秀な学生の確保が著しく困難となった場合には、当社の財政状態及び経営成績に影響を及ぼす可能性があります。

（情報管理について）

当社は、「プライバシーマーク」を取得するなど、個人情報・機密情報その他事業運営上知り得たすべての情報の適正な管理に努めておりますが、何らかの理由により情報が外部に流出した場合には、当社の社会的な信用等が失墜し、当社の財政状態及び経営成績に影響を及ぼす可能性があります。

（法的規制について）

当社の主要事業である技術者派遣事業は、労働者派遣法をはじめとする関係諸法令による法的規制を受けております。当社では、法令等の遵守を最重要課題のひとつと認識し、法令等遵守体制の整備に努めております。しかしながら、関係諸法令の改正が、著しく当社事業に対し不利な場合には、当社の財政状態及び経営成績に影響を及ぼす可能性があります。

なお、現在検討されている労働者派遣法改正は、労働者を無期雇用している当社に対し規制強化をもたらすものではないと判断しております。

（災害事故等について）

当社では、自然災害、人災及びその他災害、事故等（以下「災害事故等」という。）に対処するため、マニュアルを定め、被害を最小限に止めるよう努めておりますが、想定を大幅に上回る災害事故等が発生した場合には、当社の財政状態及び経営成績に影響を及ぼす可能性があります。

#### 5【経営上の重要な契約等】

該当事項はありません。

#### 6【研究開発活動】

該当事項はありません。



## 7【財政状態、経営成績及びキャッシュ・フローの状況の分析】

文中の将来に関する事項は、当事業年度末現在において当社が判断したものであります。

### (1) 重要な会計方針及び見積り

当社の財務諸表は、わが国において一般に公正妥当と認められている会計基準に基づき作成されております。この財務諸表の作成に当たって当社が採用している重要な会計方針は、「第5 経理の状況 1 財務諸表等 (1) 財務諸表」に記載のとおりであります。なお、財務諸表等には将来に対する見積り等が含まれておりますが、これらは当事業年度末現在における当社の判断によるものであります。これらの見積りについて過去の実績等を勘案し合理的に判断しておりますが、見積り特有の不確実性があるため、実際の結果はこれらの見積りと異なる場合があります。

### (2) 財政状態の分析

#### 資産

当事業年度末における総資産は、前事業年度末に比べ444,971千円増加し、1,830,898千円となりました。これは主に、現金及び預金の増加373,388千円、売上債権の増加57,179千円があったことによるものであります。

#### 負債

当事業年度末における負債は、前事業年度末に比べ287,281千円増加し、677,868千円となりました。これは主に、未払金の増加118,906千円、未払消費税等の増加117,459千円、未払法人税等の増加69,584千円があったことによるものであります。

#### 純資産

当事業年度末における純資産は、前事業年度末に比べ157,690千円増加し、1,153,029千円となりました。これは主に、利益剰余金の増加157,523千円があったことによるものであります。

### (3) 資本の財源及び資金の流動性についての分析

#### キャッシュ・フロー

当事業年度におけるキャッシュ・フローの状況については、「第2 事業の状況 1 業績等の概要 (2) キャッシュ・フロー」に記載のとおりであります。

#### 資金需要

当社の資金需要の主なものは、当社派遣技術者に伴う人件費等であります。

### (4) 経営成績の分析

#### 売上高

主要事業である技術者派遣事業は前年同期比11.5%増となり、請負事業は前年同期比14.0%減となりました。これらの結果、当事業年度の売上高は前年同期比11.2%増の4,287,962千円となりました。

#### 営業利益、経常利益及び当期純利益

売上高が増加したことに加え、稼働率が高水準で推移した影響もあり、当事業年度の営業利益は前年同期比78.4%増の336,664千円、経常利益は前年同期比76.7%増の341,726千円、当期純利益は前年同期比77.1%増の210,655千円となりました。

### (5) 経営戦略の現状と見通し

先行きについては、消費税率引き上げに伴う駆け込み需要の反動の影響も和らぎ、緩やかに回復が続いていくことが見込まれますが、海外経済の不確実性による下振れリスクが存在しており、注視していく必要があります。

分野別については、機械設計開発分野は安定期を迎え、電気・電子設計開発分野は底を打ち、ソフトウェア開発分野は成長期にあり、当社の全事業領域での技術者需要の伸長が見込まれます。

当事業年度末に上昇した技術者単価については、次期においても継続した価格上昇を見込んでおります。

### 第3【設備の状況】

#### 1【設備投資等の概要】

当事業年度において重要な設備投資はありません。

なお、当事業年度において重要な設備の除却、売却等はありません。

#### 2【主要な設備の状況】

当社における主要な設備は、以下のとおりであります。

なお、当社の報告セグメントは単一であるため、セグメント別の記載を省略しております。

平成27年1月31日現在

事業所名 (所在地)	設備の内容	帳簿価額					従業員数 (人)
		建物 (千円)	工具、器具及び 備品(千円)	ソフトウェア (千円)	その他 (千円)	合計 (千円)	
大阪本社 大阪事業所 (大阪市北区)	本社、営業所及びテクニ カルセンター	5,634	4,180	24,496	28,546	62,858	31
東京本社 横浜事業所 (横浜市港北区)	本社、営業所及びテクニ カルセンター	8,326	528	-	11,703	20,557	23
名古屋事業所 (名古屋市中村区)	営業所及びテクニカルセ ンター	1,036	82	-	5,895	7,014	7
宇都宮事業所 (栃木県宇都宮市)	営業所及びテクニカルセ ンター	1,877	58	-	2,700	4,635	5
江坂ラーニングセンター (大阪府吹田市)	研修施設及び営業所	2,078	258	-	6,720	9,057	16

(注) 1. 上記の金額には、消費税等は含まれておりません。

2. 上記の事業所は賃借しております。なお、上記建物の内容は主として造作物であります。

3. 従業員数は、各事業所の就業人員であり、顧客企業へ配属した技術者は含まれておりません。

4. 上記の他、遊休資産を含む土地(兵庫県赤穂郡上郡町733㎡、兵庫県篠山市1,631㎡、神戸市北区550㎡、兵庫県尼崎市155.47㎡、兵庫県尼崎市168.23㎡)59,159千円を有しております。

5. 帳簿価額のうち「その他」は、敷金及び保証金であります。

6. 上記の他、主要な設備のうち他の者から賃借している設備は、以下のとおりであります。

平成27年1月31日現在

事業所名 (所在地)	設備の内容	賃借面積 (面積㎡)	年間賃借料 (千円)
大阪本社 大阪事業所 (大阪市北区)	賃借建物	536.61	25,129
東京本社 横浜事業所 (横浜市港北区)	賃借建物	460.53	10,866
名古屋事業所 (名古屋市中村区)	賃借建物	125.98	5,895
宇都宮事業所 (栃木県宇都宮市)	賃借建物	100.02	2,700
江坂ラーニングセンター (大阪府吹田市)	賃借建物	464.07	8,422

#### 3【設備の新設、除却等の計画】

##### (1) 重要な設備の新設等

該当事項はありません。

##### (2) 重要な設備の除却等

該当事項はありません。

## 第4【提出会社の状況】

### 1【株式等の状況】

#### (1)【株式の総数等】

##### 【株式の総数】

種類	発行可能株式総数(株)
普通株式	9,000,000
計	9,000,000

##### 【発行済株式】

種類	事業年度末現在発行数 (株) (平成27年1月31日)	提出日現在発行数(株) (平成27年4月23日)	上場金融商品取引所名 又は登録認可金融商品 取引業協会名	内容
普通株式	2,656,980	2,656,980	東京証券取引所 JASDAQ (スタンダード)	単元株式数100株
計	2,656,980	2,656,980	-	-

#### (2)【新株予約権等の状況】

該当事項はありません。

#### (3)【行使価額修正条項付新株予約権付社債券等の行使状況等】

該当事項はありません。

#### (4)【ライツプランの内容】

該当事項はありません。

#### (5)【発行済株式総数、資本金等の推移】

年月日	発行済株式総 数増減数(株)	発行済株式総 数残高(株)	資本金増減額 (千円)	資本金残高 (千円)	資本準備金増 減額(千円)	資本準備金残 高(千円)
平成23年2月1日 (注)1	1,764,000	2,646,000	-	237,087	-	167,137
平成24年5月11日 (注)2	10,980	2,656,980	1,196	238,284	1,185	168,323

(注)1. 株式分割(1:3)によるものであります。

2. 新株予約権の行使による増加であります。

#### (6)【所有者別状況】

平成27年1月31日現在

区分	株式の状況(1単元の株式数100株)								単元未満株 式の状況 (株)
	政府及び地 方公共団体	金融機関	金融商品取 引業者	その他の法 人	外国法人等		個人その他	計	
					個人以外	個人			
株主数(人)	-	2	10	8	1	2	956	979	-
所有株式数(単元)	-	366	349	12,833	23	3	12,986	26,560	980
所有株式数の割合(%)	-	1.38	1.31	48.32	0.09	0.01	48.89	100	-

(注) 自己株式407株は、「個人その他」に4単元及び「単元未満株式の状況」に7株を含めて記載しております。

(7) 【大株主の状況】

平成27年1月31日現在

氏名又は名称	住所	所有株式数 (株)	発行済株式総数に 対する所有株式数 の割合(%)
株式会社関口興業社	兵庫県尼崎市長洲東通3丁目1-13	1,155,000	43.47
アルトナー従業員持株会	大阪市北区中之島3丁目2-18	334,512	12.58
大阪中小企業投資育成株式会社	大阪市北区中之島3丁目3-23	120,000	4.51
奥坂 一也	大阪府岸和田市	68,720	2.58
張替 朋則	茨城県つくば市	66,560	2.50
横田 成昭	大阪府枚方市	36,000	1.35
日本マスタートラスト信託銀行株式会社(信託口)	東京都港区浜松町2丁目11-3	32,400	1.21
アルトナー役員持株会	大阪市北区中之島3丁目2-18	27,600	1.03
江上 洋二	千葉県市川市	25,388	0.95
貞本 洋	大阪府吹田市	20,800	0.78
計	-	1,886,980	71.01

(注) 上記日本マスタートラスト信託銀行株式会社(信託口)の所有株式数はすべて信託業務に係るものであります。

(8) 【議決権の状況】

【発行済株式】

平成27年1月31日現在

区分	株式数(株)	議決権の数(個)	内容
無議決権株式	-	-	-
議決権制限株式(自己株式等)	-	-	-
議決権制限株式(その他)	-	-	-
完全議決権株式(自己株式等)	普通株式 400	-	-
完全議決権株式(その他)	普通株式 2,655,600	26,556	-
単元未満株式	普通株式 980	-	-
発行済株式総数	2,656,980	-	-
総株主の議決権	-	26,556	-

(注) 「単元未満株式」の欄には、当社所有の自己株式7株が含まれております。

【自己株式等】

平成27年1月31日現在

所有者の氏名又は名称	所有者の住所	自己名義所有 株式数(株)	他人名義所有 株式数(株)	所有株式数の 合計(株)	発行済株式総数 に対する所有株 式数の割合(%)
株式会社アルトナー	兵庫県尼崎市西大物町 5番2号	400	-	400	0.02
計	-	400	-	400	0.02

(9) 【ストックオプション制度の内容】

該当事項はありません。

## 2【自己株式の取得等の状況】

【株式の種類等】 会社法第155条第7号に該当する普通株式の取得

### (1)【株主総会決議による取得の状況】

該当事項はありません。

### (2)【取締役会決議による取得の状況】

該当事項はありません。

### (3)【株主総会決議又は取締役会決議に基づかないものの内容】

区分	株式数(株)	価額の総額(円)
当事業年度における取得自己株式	44	25,652
当期間における取得自己株式	-	-

(注) 当期間における取得自己株式には、平成27年4月1日からこの有価証券報告書提出日までの単元未満株式の買取りによる株式は含まれておりません。

### (4)【取得自己株式の処理状況及び保有状況】

区分	当事業年度		当期間	
	株式数(株)	処分価額の総額(円)	株式数(株)	処分価額の総額(円)
引き受ける者の募集を行った取得自己株式	-	-	-	-
消却の処分を行った取得自己株式	-	-	-	-
合併、株式交換、会社分割に係る移転を行った取得自己株式	-	-	-	-
その他	-	-	-	-
保有自己株式数	407	-	407	-

(注) 当期間における保有自己株式数には、平成27年4月1日からこの有価証券報告書提出日までの単元未満株式の買取り及び売渡しによる株式は含まれておりません。

## 3【配当政策】

当社は、利益配分については、今後の事業展開や業績及び経営環境、経営基盤の強化を総合的に考慮し、株主に対する安定的な配当を実施することを、経営の最重要課題と位置付けております。

当社は、業績動向等を考慮しながら、中間配当と期末配当の年2回の剰余金の配当を行うことを基本方針としており、これらの剰余金の配当の決定機関は、期末配当については株主総会、中間配当については取締役会であります。

当事業年度の期末配当は1株当たり15円を実施いたします。これにより既に実施済みの中間配当10円と合わせた通期の配当合計は1株当たり25円となりました。この結果、当事業年度の配当性向は31.5%となりました。

内部留保資金につきましては、今後予想される経営環境の変化への対応、人的資源の充実等に有効投資してまいりたいと考えております。

当社は、「取締役会の決議により、毎年7月31日を基準日として、中間配当を行うことができる。」旨を定款に定めております。

なお、当事業年度に係る剰余金の配当は以下のとおりであります。

決議年月日	配当金の総額(千円)	1株当たり配当額(円)
平成26年9月8日 取締役会決議	26,565	10.00
平成27年4月23日 定時株主総会決議	39,848	15.00

#### 4【株価の推移】

##### (1)【最近5年間の事業年度別最高・最低株価】

回次	第49期	第50期	第51期	第52期	第53期
決算年月	平成23年1月	平成24年1月	平成25年1月	平成26年1月	平成27年1月
最高(円)	915 267	450	825	797	970
最低(円)	519 238	165	351	520	519

(注) 1. 最高・最低株価は、平成22年4月1日より大阪証券取引所JASDAQ、平成22年10月12日より大阪証券取引所JASDAQ(スタンダード)、平成25年7月16日より東京証券取引所JASDAQ(スタンダード)におけるものであります。それ以前はジャスダック証券取引所におけるものであります。

2. 印は、株式分割(平成23年2月1日、1株 3株)による権利落後の最高・最低株価を示しております。

##### (2)【最近6月間の月別最高・最低株価】

月別	平成26年8月	9月	10月	11月	12月	平成27年1月
最高(円)	738	970	742	841	860	770
最低(円)	663	710	648	685	724	698

(注) 最高・最低株価は、東京証券取引所JASDAQ(スタンダード)におけるものであります。

#### 5【役員状況】

役名	職名	氏名	生年月日	略歴	任期	所有株式数(株)
代表取締役社長	ハイパーアルトナー事業本部長	関口 相三	昭和39年12月31日生	昭和58年6月 株式会社メイテック入社 昭和63年4月 株式会社大阪技術センター(現当社)入社 平成5年3月 当社取締役経営企画室長 平成10年2月 当社取締役副社長 平成14年2月 当社代表取締役社長(現任) 平成24年2月 当社ハイパーアルトナー事業本部長(現任)	(注) 3	1,210
取締役	ヒューマンリソース事業本部長	奥坂 一也	昭和30年9月3日生	昭和53年4月 株式会社大阪技術センター(現当社)入社 平成5年10月 当社第3事業部長 平成14年2月 当社常勤監査役 平成16年4月 当社常務取締役人材開発部長 平成19年2月 当社常務取締役人材開発本部長 平成19年4月 当社常務取締役事業統括本部長 平成21年3月 当社常務取締役能力開発本部長 平成22年2月 当社常務取締役事業推進本部長 平成23年2月 当社常務取締役エンジニア事業本部長 平成23年4月 当社取締役エンジニア事業本部長 平成25年2月 当社取締役ヒューマンリソース事業本部長(現任)	(注) 3	70,442
取締役	管理本部長	張替 朋則	昭和29年5月24日生	昭和53年4月 東洋紡インテリア株式会社入社 昭和57年3月 株式会社大阪技術センター(現当社)入社 平成2年3月 当社関東事業部長 平成3年3月 当社取締役 平成5年3月 当社常務取締役総務部長 平成19年2月 当社常務取締役管理本部長 平成20年5月 当社取締役管理本部長(現任)	(注) 3	79,060

役名	職名	氏名	生年月日	略歴	任期	所有株式数 (株)
取締役	エンジニア事業本部長	江上 洋二	昭和33年9月26日生	昭和56年4月 株式会社大阪技術センター(現当社)入社 平成19年2月 当社人材開発本部能力開発部長 平成19年4月 当社取締役人材開発本部長 平成22年2月 当社取締役事業推進本部長 平成23年2月 当社取締役ヒューマンリソース事業本部長 平成25年2月 当社取締役エンジニア事業本部長(現任)	(注)3	28,973
取締役	経営戦略本部長兼エンジニアエージェンシー事業本部長	佐藤 宗	昭和48年8月14日生	平成10年4月 日本バイエルアグロケム株式会社(現バイエルクロップサイエンス株式会社)入社 平成16年6月 エーオンアフィニティー株式会社入社 平成19年4月 当社入社 当社経営戦略本部長 平成25年2月 当社経営戦略本部長兼エンジニアエージェンシー事業本部長 平成27年4月 当社取締役経営戦略本部長兼エンジニアエージェンシー事業本部長(現任)	(注)3	1,123
常勤監査役		三谷 高昭	昭和25年10月18日生	昭和48年4月 NECエンジニアリング株式会社入社 平成6年7月 同社経理部担当部長 平成14年4月 同社経営管理部経理部長 平成17年4月 同社経理部長 平成22年6月 同社経理部シニアプロフェッショナル 平成23年4月 当社常勤監査役(現任)	(注)4	2,659
監査役		金井 博基	昭和30年9月18日生	昭和54年4月 土肥税理士事務所入所 昭和60年9月 関公認会計士事務所入所 平成3年4月 金井税理士総合事務所創業 所長(現任) 株式会社継栄クリニック創業 代表取締役(現任) 平成19年4月 当社監査役(現任)	(注)4	13,960
監査役		福室孝三郎	昭和23年2月21日生	昭和46年4月 日産ディーゼル工業株式会社(現UDトラック株式会社)入社 平成9年7月 同社車両設計部部長 平成12年5月 同社執行役員常務 平成15年6月 株式会社日産ディーゼル技術研究所(現株式会社DRD)常務取締役 平成18年5月 同社代表取締役社長 平成23年4月 当社監査役(現任)	(注)4	2,659
計						200,086

(注)1. 所有株式数には、アルトナー役員持株会及びアルトナー従業員持株会における各自の持分を含めた実質持株数(単元未満株を含む。)を記載しております。なお、提出日現在のアルトナー役員持株会及びアルトナー従業員持株会による取得株式数は、確認ができないため、当事業年度末現在の実質持株数を記載しております。

2. 監査役三谷高昭、金井博基及び福室孝三郎は、社外監査役であります。
3. 平成27年4月23日開催の定時株主総会の終結の時から2年間
4. 平成27年4月23日開催の定時株主総会の終結の時から4年間

## 6【コーポレート・ガバナンスの状況等】

### (1)【コーポレート・ガバナンスの状況】

#### 企業統治の体制

#### イ．体制の概要及び体制を採用する理由

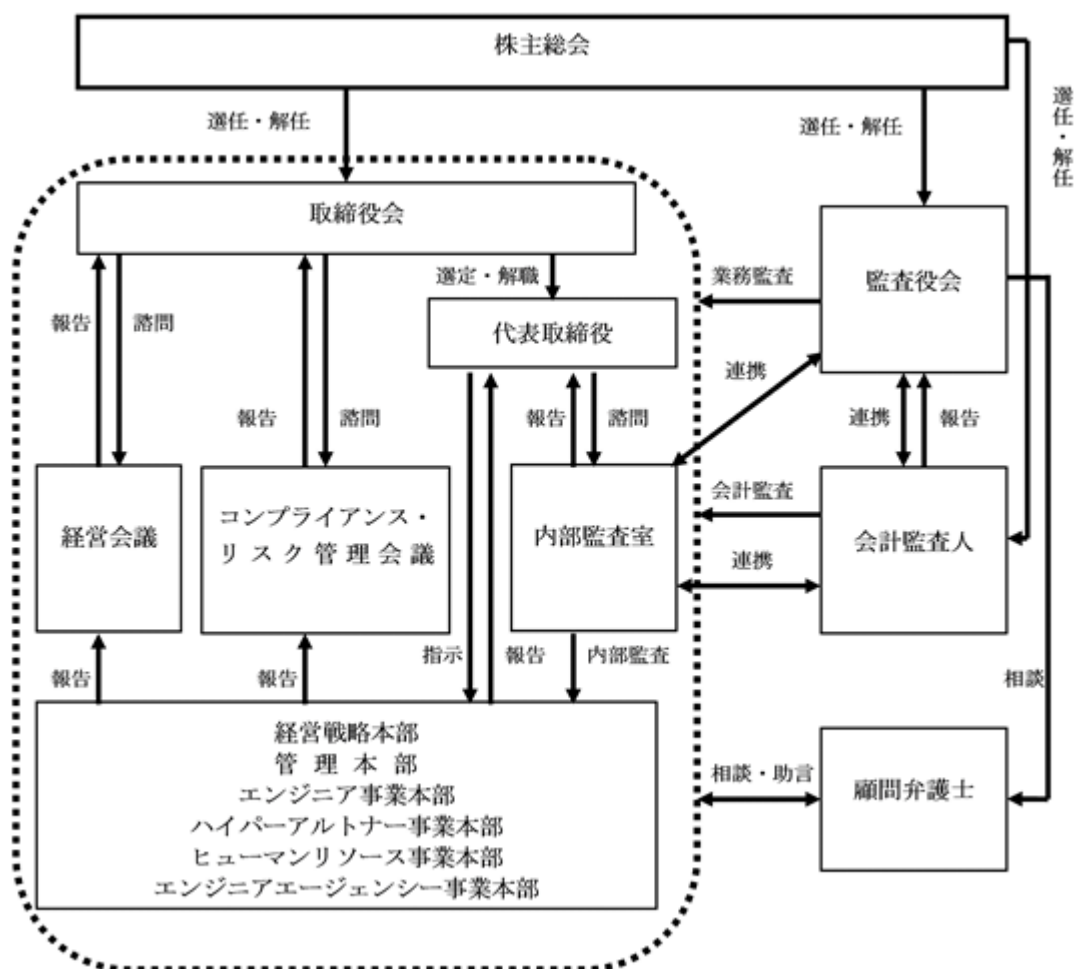
取締役会は取締役5名で構成され、毎月2回開催しております。毎月15日の業績取締役会で月次業績に関連する事項を主に審議し、毎月末の定時取締役会で経営計画に関する事項、業務執行に関する重要事項の審議・決定を行っております。

経営会議は取締役、本部長及び部長で構成され、毎月1回開催しております。取締役会からの諮問による事業全般の基本的事項・重要事項について協議し、取締役会へ報告を行っております。

当社は、監査役会設置会社であり、監査役会は監査役3名（社外監査役3名）で構成されており、原則毎月2回開催しております。監査役会では、監査方針の決定並びに監査報告書の作成を行うとともに監査役会で定められた監査方針に従い、取締役会並びにその他重要な会議へ出席することで健全な経営に資するための職務を遂行しております。

当社においては、取締役相互による業務執行の監督が機能しており、また、監査役会による経営監視も機能していると判断していることから、現状の体制を採用しております。

#### ロ．会社の機関及び内部統制の仕組み



#### ハ．内部統制システムの整備の状況

当社は、平成18年6月30日開催の取締役会において、内部統制システムの基本方針を決議しており、当該基本方針に基づく現在の主な整備状況は下記のとおりであります。

##### a．取締役及び使用人の職務の執行が法令及び定款に適合することを確保するための体制

- 1) 代表取締役を議長とするコンプライアンス・リスク管理会議を設置し、法令及び定款遵守の周知徹底と実行を図る体制を構築しております。



- 2) 取締役、監査役及び従業員その他当社の業務に従事する者を対象とした内部通報制度を整備しております。その制度では守秘義務を負う通報委員会を通報先とし、通報者に対する不利益な取扱を禁止し、法令等違反行為を未然に防止または速やかに認識するための実効性を確保しております。
  - 3) 当社は、他の業務執行部門から独立した内部監査室による内部監査を実施しており、内部監査を通じて各部門の内部管理体制の適切性・有効性を検証し、その改善を促すことにより、使用人の職務執行の適法性を確保しております。
- b. 財務報告の適正性を確保するための体制
- 1) 取締役及び従業員は「財務報告に係る内部統制の基本方針」を遵守した業務執行により財務報告の適正性を確保しております。
  - 2) 取締役、監査役及び従業員は、財務報告の適正性を確保するための体制の円滑な運営を実行しております。
  - 3) 内部監査室は、財務報告の適正性を確保するための体制の運用を監査しております。
- c. 取締役の職務の執行に係る情報の保存及び管理に関する体制
- 1) 取締役の職務の執行に係る情報・文書は、「文書管理規程」をはじめとする諸規程及びそれに関する各情報管理体制マニュアルに従い適切に保存及び管理の運用を実施しております。
  - 2) これらの情報については、内部監査室による内部監査等により、保存及び管理が適切になされていることを確認しております。
- d. 損失の危険の管理に関する規程その他の体制
- 1) 当社は、「当社におけるリスク管理のあり方」を策定し、各種リスクを統括管理するための体制を明確にしております。
  - 2) 当社は、同方針に基づき、経営上のリスクを分類・定義し、リスクの種類毎に担当部門がリスク状況の把握・分析等を行い、コンプライアンス・リスク管理会議によって各種のリスクを統括管理する体制を整備しており、リスク種類毎の管理及び対策はコンプライアンス・リスク管理会議にて明確にし、管理しております。
  - 3) 代表取締役社長直属の内部監査室が内部監査計画に基づき監査を担当しており、内部監査室は必要に応じ、監査の実施方法・実施項目の検証を行い、必要があれば監査方法の改定を行っております。
- e. 取締役の職務の執行が効率的に行われることを確保するための体制
- 1) 取締役の職務の執行が効率的に行われることを確保するための体制の基礎として、取締役会を毎月2回開催しております。第1回開催を業績取締役会とし、第2回を定時取締役会とし、必要に応じて臨時に取締役会を開催しております。なお、取締役会の権限範囲等は、「取締役会規程」において明確にしております。
  - 2) 取締役による効率的な業務運営を確保するため、「組織規程」、「職務権限規程」、「業務分掌規程」及び「業務分掌（職務権限）明細表」を定め、その他社内規程を整備しております。
  - 3) 取締役、本部長及び部長を主な構成員とする経営会議を設置して毎月1回開催しております。経営会議は、業績取締役会及び定時取締役会付議事項の討議、諮問を実施し、各取締役会への報告・提案の取り纏めを行っております。
- f. 会社並びに親会社及び子会社から成る企業集団における業務の適正を確保するための体制  
該当する親会社及び子会社はありません。
- g. 監査役がその職務を補助すべき使用人を置くことを求めた場合における当該使用人に関する事項及び当該使用人の取締役からの独立性に関する事項
- 1) 当社は監査役の要請がある場合には、監査役の職務を補助する使用人を選任できることとしております。
  - 2) 当該使用人の任免・異動・人事評価に関しては、監査役の同意を必要としております。

h. 取締役及び使用人が監査役に報告するための体制、その他の監査役への報告に関する体制

- 1) 取締役会の他、経営会議等重要な会議に監査役は出席しており、取締役から業務執行状況の報告を受けております。
- 2) 前記の重要な会議に付議されない重要な社内稟議、決裁書及び報告書等について、監査役は閲覧し、必要に応じ内容の説明を受けております。
- 3) 取締役及び使用人は、会社に著しい損害を及ぼす恐れのある事実、取締役の職務執行に関する不正行為、法令・定款に違反する重大な事実、内部監査状況に関する報告、内部通報制度に基づき通報された事実、その他監査役監査のため求められた事項を監査役に報告しております。

i. その他監査役の監査が実効的に行われることを確保するための体制

- 1) 代表取締役及び内部監査室長は監査役監査の環境整備等について、監査役との十分な協議、検討の機会を設け、監査の実効性確保に努めております。
- 2) 監査役は監査役監査の実効性を確保するため、監査体制の整備等について要請をしております。
- 3) 内部監査部門である内部監査室、法令遵守及び各種リスクの統括管理を担当する部門は、監査役と定期的に会合を持ち、対処すべき課題等について意見を交換しております。
- 4) 監査役が監査の実施に当たり必要と認めるときは、弁護士その他の外部アドバイザーを任用することができることとしております。

j. 反社会的勢力による被害防止のための基本方針

- 1) 当社は、企業の社会的責任を果たし、企業防衛を図るため、反社会的勢力との関係を一切遮断します。
- 2) 当社は、反社会的勢力による不当要求がなされた場合、法的手段をもって毅然とした態度で対応します。
- 3) 当社は、「反社会的勢力との関係を遮断するための体制」を反社会的勢力対応マニュアル等に基づき、組織的に対応します。
- 4) 当社は、反社会的勢力による不当要求に備え、平素から外部の専門機関と緊密な連携関係を構築し、反社会的勢力による不当要求がなされた場合にその対応方法を相談または対応を要請します。
- 5) 当社は、いかなる理由があっても、反社会的勢力との裏取引、資金提供等一切の便宜を図る行為をいたしません。
- 6) 当社は、取締役、監査役及び従業員に対し、定期的に「反社会的勢力との関係を遮断するための体制」について注意喚起を行い、周知を図ります。

k. 反社会的勢力排除に向けた社内体制の整備状況

- 1) 当社は、管理本部長の下、対応統括部署として総務グループが反社会的勢力からの不当要求防止に努めております。
- 2) 当社は、弁護士及び警察OBとの顧問契約を結び、専門機関との連携を図っております。
- 3) 当社は、総務グループにおいて管理本部長と共同して、弁護士から適宜、指導、アドバイスを受け、不良情報をデータベース化し、必要に応じて取締役会にその内容を報告し、各部署で対応を検討するとともにコンプライアンス・リスク管理会議においても検討しております。
- 4) 当社は、反社会的勢力対応マニュアルを全社員に配布し、周知を図っております。
- 5) 当社は、総務グループが社内研修等の場において定期的に注意喚起を行っております。

二. リスク管理体制の整備の状況

当社は、リスク管理を経営上の極めて重要な活動と認識しております。なかでも、法令遵守及び社内規範に関するリスク管理は特に重要であると認識しており、コンプライアンス・リスク管理会議を設けて徹底を図っております。また、個人情報については、「個人情報保護マネジメントシステム - 要求事項」(JISQ 15001)に準拠した個人情報保護マネジメントシステムにて適正な取り扱いを行い、法令違反等への抑止及びリスク回避の目的で内部通報制度を設けてリスク管理体制の整備・強化を図っております。

## 内部監査及び監査役監査の状況

内部監査は、室長1名及び室員1名で構成された内部監査室が、代表取締役社長承認の内部監査計画書に基づき実施し、各部門の業務状況が法令、または規程等に則り遂行されているかの検証及び経営方針との整合性並びに経営効率の妥当性について精査し、業務改善及び業務の効率性向上に必要な助言を各部門へ行い、監査結果を代表取締役社長に報告しております。

監査役は取締役会並びにその他重要な会議へ出席し、必要に応じて意見を述べております。また、代表取締役社長と定期的に会合することで取締役の職務執行についての適法性並びに妥当性を監査しております。

内部監査室長と監査役は、それぞれの年度毎における監査計画の立案、または、監査の報告書作成において相互に助言、情報交換及び意見交換を行うことで情報の共有化を図り効率的な監査に努めております。

なお、常勤監査役三谷高昭は、長年にわたり経理部門で経理業務の経験を重ねてきており、財務及び会計に関する相当程度の知見を有しております。監査役金井博基は、税理士の資格を有しており、財務及び会計に関する相当程度の知見を有しております。監査役福室孝三郎は、他社において代表取締役として会社経営の実績があり、財務及び会計に関する相当程度の知見を有しております。

監査に当たって、内部監査室と監査役は会計監査人と相互に情報及び意見交換を行い、監査課題等について共有の認識を深め、必要に応じて会計監査人より助言指導を仰いでおります。

## 社外取締役及び社外監査役

当社の社外監査役は3名であります。社外監査役3名は「第4 提出会社の状況 5 役員の状況」に記載のとおり当社の株式を保有しておりますが、それ以外で人的関係、資本的関係または取引関係その他の利害関係はありません。

社外監査役は、取締役会（原則月2回）及び監査役会（原則月2回）へ出席するほか、経営会議等の重要な会議へも出席しております。監査役と内部監査室長は、それぞれの年度毎における監査計画の立案時、または、監査の監査報告書作成時において相互に助言、情報及び意見交換を行うことで情報の共有化を図り効率的な監査に努めております。

また、社外監査役は、財務会計等に関する専門知識と幅広い経験に基づき、客観的かつ中立的な観点から監査を実施するとともに、代表取締役社長との定期的な会合により、取締役の職務執行における適法性並びに妥当性を監査することで、経営の信頼性や健全性の確保に努めております。

当社では、社外役員を選任するための独立性に関する基準または方針は特段設けておりませんが、その選任に際しては、会社法に定める社外性の要件を満たすというだけでなく、東京証券取引所の独立役員の独立性に関する判断基準等を参考にしております。

なお、社外取締役は選任しておりません。当社においては、3名の社外監査役が経営全般に関する意見・指摘を行うなど、業務執行取締役の監督においても重要な役割を果たしていることから、経営への監視・助言機能が十分に働いており、その客観性・中立性が確保されていると考えております。

## 役員報酬等

## イ．役員区分ごとの報酬等の総額、報酬等の種類別の総額及び対象となる役員の員数

役員区分	報酬等の総額 (千円)	報酬等の種類別の総額(千円)				対象となる 役員の員数 (人)
		基本報酬	ストック オプション	賞与	退職慰労金	
取締役 (社外取締役を除く。)	71,826	68,127	-	3,698	-	4
監査役 (社外監査役を除く。)	-	-	-	-	-	-
社外役員	22,010	21,600	-	410	-	3

## ロ．役員の報酬等の額の決定に関する方針

取締役及び監査役の報酬は、株主総会で決議された報酬限度額の範囲内において、社内規程に基づき決定しております。なお、取締役の報酬限度額は年額200百万円以内、監査役の報酬限度額は年額30百万円以内となっております。

株式の保有状況

イ．投資株式のうち保有目的が純投資目的以外の目的であるものの銘柄数及び貸借対照表計上額の合計額

9 銘柄 2,842千円

ロ．保有目的が純投資目的以外の目的である投資株式の保有区分、銘柄、株式数、貸借対照表計上額及び保有目的  
前事業年度

特定投資株式

銘柄	株式数(株)	貸借対照表計上額(千円)	保有目的
(株)トラスト・テック	500	777	業界動向等の情報収集のため
テンプホールディングス(株)	146	452	業界動向等の情報収集のため
(株)夢テクノロジー	4	416	業界動向等の情報収集のため
(株)メイテック	100	275	業界動向等の情報収集のため
(株)ヒップ	300	120	業界動向等の情報収集のため
(株)ジェイテック	400	106	業界動向等の情報収集のため
(株)アルプス技研	100	99	業界動向等の情報収集のため
ヒューマンホールディングス(株)	100	69	業界動向等の情報収集のため

当事業年度

特定投資株式

銘柄	株式数(株)	貸借対照表計上額(千円)	保有目的
(株)トラスト・テック	500	864	業界動向等の情報収集のため
テンプホールディングス(株)	146	585	業界動向等の情報収集のため
(株)メイテック	100	345	業界動向等の情報収集のため
(株)夢テクノロジー	400	296	業界動向等の情報収集のため
(株)アビスト	200	286	業界動向等の情報収集のため
(株)アルプス技研	100	146	業界動向等の情報収集のため
(株)ヒップ	300	129	業界動向等の情報収集のため
ヒューマンホールディングス(株)	100	104	業界動向等の情報収集のため
(株)ジェイテック	400	83	業界動向等の情報収集のため

会計監査の状況

当社は、有限責任あずさ監査法人と監査契約を締結しており、独立した立場から公正妥当な会計監査を受けております。

当事業年度において業務を執行した公認会計士の氏名は、以下のとおりであります。

浅井愁星(指定有限責任社員 業務執行社員)、中畑孝英(指定有限責任社員 業務執行社員)

会計監査業務に係る補助者は、公認会計士6名、その他5名であります。

なお、継続監査年数については、7年以内であるため記載を省略しております。

責任限定契約の締結

イ．社外監査役

当社と各社外監査役は、その職務を行うにつき善意でかつ重大な過失がないときは、会社法第423条第1項の賠償責任を、法令が規定する額を限度とする旨の契約を締結しています。

ロ．会計監査人

当社と会計監査人である有限責任あずさ監査法人は、その職務を行うにつき善意でかつ重大な過失がないときは、会社法第423条第1項の賠償責任を、法令が規定する額を限度とする旨の契約を締結しています。

取締役の選任

当社は取締役の選任決議について、議決権を行使することができる株主の議決権の3分の1以上を有する株主が出席し、その議決権の過半数をもって行う旨定款に定めております。

また、累積投票による取締役の選任については、累積投票によらないものとする旨定款に定めております。

**取締役の定数**

当社の取締役は10名以内とする旨定款に定めております。

**株主総会の特別決議要件**

当社は、会社法第309条第2項に定める株主総会の特別決議要件について、議決権を行使することができる株主の議決権の3分の1以上を有する株主が出席し、その議決権の3分の2以上をもって行う旨定款に定めております。これは、株主総会における特別決議の定足数を緩和することにより、株主総会の円滑な運営を行うことを目的とするものであります。

**株主総会決議事項を取締役会で決議することができる事項及びその理由**

**イ．自己の株式の取得**

当社は、会社法第165条第2項の規定により、取締役会の決議をもって、自己の株式を取得することができる旨を定款に定めております。これは、経営環境の変化に対応した機動的な資本政策の遂行を可能とするため、市場取引等により自己の株式を取得することを目的とするものであります。

**ロ．中間配当**

当社は、取締役会決議により毎年7月31日を基準日として中間配当をすることができる旨を定款に定めております。これは、株主への機動的な利益還元を可能にするためであります。

**ハ．取締役及び監査役の責任免除**

当社は、会社法第426条第1項の規定により、株主総会の決議によらず取締役会の決議をもって、同法第423条第1項の行為に関する取締役（取締役であった者を含む。）及び監査役（監査役であった者を含む。）の責任を、法令の限度において免除することができる旨定款に定めております。これは、取締役及び監査役が職務を遂行するに当たり、その能力を十分に発揮して、期待される役割を果たしうる環境を整備することを目的とするものであります。

**ニ．会計監査人の責任免除**

当社は、会社法第426条第1項の規定により、株主総会の決議によらず取締役会の決議をもって、同法第423条第1項の行為に関する会計監査人（会計監査人であった者を含む。）の責任を、法令の限度において免除することができる旨定款に定めております。これは、会社法の施行に伴い、会計監査人が新たに株主代表訴訟の対象とされたことから、取締役及び監査役とのバランスを考慮したためであります。

**（2）【監査報酬の内容等】**

**【監査公認会計士等に対する報酬の内容】**

前事業年度		当事業年度	
監査証明業務に基づく報酬 （千円）	非監査業務に基づく報酬 （千円）	監査証明業務に基づく報酬 （千円）	非監査業務に基づく報酬 （千円）
20,000	-	20,000	-

**【その他重要な報酬の内容】**

該当事項はありません。

**【監査公認会計士等の提出会社に対する非監査業務の内容】**

該当事項はありません。

**【監査報酬の決定方針】**

当社は、監査公認会計士等に対する監査報酬の決定方針を定めてはおりませんが、監査日数、当社の規模及び業務の性質等を勘案し、監査法人との協議により決定しております。

## 第5【経理の状況】

### 1．財務諸表の作成方法について

当社の財務諸表は、「財務諸表等の用語、様式及び作成方法に関する規則」（昭和38年大蔵省令第59号。以下「財務諸表等規則」という。）に基づいて作成しております。

なお、当事業年度（平成26年2月1日から平成27年1月31日まで）の財務諸表に含まれる比較情報については、「財務諸表等の用語、様式及び作成方法に関する規則等の一部を改正する内閣府令」（平成24年9月21日内閣府令第61号）附則第2条第2項により、改正前の財務諸表等規則に基づいて作成しております。

### 2．監査証明について

当社は、金融商品取引法第193条の2第1項の規定に基づき、事業年度（平成26年2月1日から平成27年1月31日まで）の財務諸表について有限責任あずさ監査法人により監査を受けております。

### 3．連結財務諸表について

当社は子会社がありませんので、連結財務諸表を作成していません。

### 4．財務諸表等の適正性を確保するための特段の取組みについて

当社は、財務諸表等の適正性を確保するための特段の取組みを行っております。具体的には、会計基準等の内容を適切に把握し、会計基準等の変更等についての確に対応することができる体制を整備するため、公益財団法人財務会計基準機構へ加入し、情報の収集に努めております。

1【財務諸表等】  
(1)【財務諸表】  
【貸借対照表】

(単位：千円)

	前事業年度 (平成26年1月31日)	当事業年度 (平成27年1月31日)
<b>資産の部</b>		
流動資産		
現金及び預金	703,163	1,076,551
売掛金	421,625	478,804
仕掛品	1,067	785
原材料及び貯蔵品	2,557	2,249
前払費用	28,095	22,044
繰延税金資産	25,223	38,370
未収入金	3,028	105
その他	2,536	11,018
貸倒引当金	2,500	2,800
流動資産合計	1,184,796	1,627,128
固定資産		
有形固定資産		
建物	80,452	81,318
減価償却累計額	57,095	60,681
建物(純額)	23,357	20,636
構築物	1,677	1,677
減価償却累計額	1,658	1,661
構築物(純額)	18	15
工具、器具及び備品	27,242	26,660
減価償却累計額	21,606	21,552
工具、器具及び備品(純額)	5,635	5,108
土地	59,159	59,159
有形固定資産合計	88,170	84,920
無形固定資産		
ソフトウェア	16,945	24,496
電話加入権	1,654	1,654
無形固定資産合計	18,600	26,150
投資その他の資産		
投資有価証券	2,315	2,842
出資金	1,250	1,250
長期前払費用	58	6
繰延税金資産	30,691	28,984
敷金及び保証金	59,096	58,640
その他	948	974
投資その他の資産合計	94,360	92,697
固定資産合計	201,130	203,769
資産合計	1,385,927	1,830,898

(単位：千円)

	前事業年度 (平成26年1月31日)	当事業年度 (平成27年1月31日)
<b>負債の部</b>		
流動負債		
1年内返済予定の長期借入金	70,485	-
未払金	59,847	178,754
未払費用	41,428	46,417
未払法人税等	40,035	109,620
未払消費税等	24,881	142,341
前受金	-	2,549
預り金	22,283	55,949
前受収益	96	88
賞与引当金	41,675	56,724
その他	2,272	2,613
流動負債合計	303,005	595,058
固定負債		
退職給付引当金	87,572	82,799
その他	10	10
固定負債合計	87,582	82,810
負債合計	390,587	677,868
<b>純資産の部</b>		
株主資本		
資本金	238,284	238,284
資本剰余金		
資本準備金	168,323	168,323
資本剰余金合計	168,323	168,323
利益剰余金		
利益準備金	10,460	10,460
その他利益剰余金		
別途積立金	40,000	40,000
繰越利益剰余金	537,376	694,900
利益剰余金合計	587,836	745,360
自己株式	220	246
株主資本合計	994,224	1,151,722
評価・換算差額等		
その他有価証券評価差額金	1,115	1,307
評価・換算差額等合計	1,115	1,307
純資産合計	995,339	1,153,029
負債純資産合計	1,385,927	1,830,898



## 【損益計算書】

(単位：千円)

	前事業年度 (自 平成25年2月1日 至 平成26年1月31日)	当事業年度 (自 平成26年2月1日 至 平成27年1月31日)
売上高	3,856,895	4,287,962
売上原価	2,618,167	2,869,809
売上総利益	1,238,728	1,418,153
販売費及び一般管理費	1,049,964	1,081,489
営業利益	188,763	336,664
営業外収益		
受取利息	16	16
受取配当金	118	118
受取手数料	536	526
研修教材料	462	686
受取地代家賃	1,105	1,038
保険配当金	3,195	997
助成金収入	2,230	2,231
その他	888	285
営業外収益合計	8,554	5,901
営業外費用		
支払利息	2,249	471
解約違約金	691	324
その他	960	43
営業外費用合計	3,901	839
経常利益	193,416	341,726
特別損失		
固定資産除却損	-	2,302
減損損失	3,500	-
特別損失合計	500	3,302
税引前当期純利益	192,916	338,424
法人税、住民税及び事業税	65,307	139,315
法人税等調整額	8,636	11,546
法人税等合計	73,944	127,769
当期純利益	118,971	210,655

【売上原価明細書】

区分	注記 番号	前事業年度 (自 平成25年 2月 1日 至 平成26年 1月31日)		当事業年度 (自 平成26年 2月 1日 至 平成27年 1月31日)	
		金額(千円)	構成比 (%)	金額(千円)	構成比 (%)
労務費	2	2,526,575	96.5	2,795,847	97.4
経費		90,554	3.5	73,678	2.6
当期総製造費用		2,617,129	100.0	2,869,526	100.0
期首仕掛品たな卸高		2,105		1,067	
合計		2,619,234		2,870,594	
期末仕掛品たな卸高		1,067		785	
当期売上原価		2,618,167		2,869,809	

前事業年度 (自 平成25年 2月 1日 至 平成26年 1月31日)	当事業年度 (自 平成26年 2月 1日 至 平成27年 1月31日)
1 原価計算の方法 実際原価に基づく個別原価計算	1 原価計算の方法 実際原価に基づく個別原価計算
2 主な内訳は次のとおりであります。	2 主な内訳は次のとおりであります。
賃借料 25,379千円	賃借料 14,193千円
旅費交通費 41,770千円	旅費交通費 41,727千円

【株主資本等変動計算書】

前事業年度（自 平成25年2月1日 至 平成26年1月31日）

（単位：千円）

	株主資本						
	資本金	資本剰余金		利益剰余金			
		資本準備金	資本剰余金合計	利益準備金	その他利益剰余金		利益剰余金合計
					別途積立金	繰越利益剰余金	
当期首残高	238,284	168,323	168,323	10,460	40,000	511,386	561,846
当期変動額							
剰余金の配当						92,981	92,981
当期純利益						118,971	118,971
株主資本以外の項目の当期変動額（純額）							
当期変動額合計	-	-	-	-	-	25,990	25,990
当期末残高	238,284	168,323	168,323	10,460	40,000	537,376	587,836

	株主資本		評価・換算差額等		純資産合計
	自己株式	株主資本合計	その他有価証券 評価差額金	評価・換算差額 等合計	
当期首残高	220	968,234	366	366	968,600
当期変動額					
剰余金の配当		92,981			92,981
当期純利益		118,971			118,971
株主資本以外の項目の当期変動額（純額）			748	748	748
当期変動額合計	-	25,990	748	748	26,738
当期末残高	220	994,224	1,115	1,115	995,339

当事業年度（自 平成26年 2月 1日 至 平成27年 1月31日）

（単位：千円）

	株主資本						
	資本金	資本剰余金		利益剰余金			利益剰余金合計
		資本準備金	資本剰余金合計	利益準備金	その他利益剰余金		
					別途積立金	繰越利益剰余金	
当期首残高	238,284	168,323	168,323	10,460	40,000	537,376	587,836
当期変動額							
剰余金の配当						53,131	53,131
当期純利益						210,655	210,655
自己株式の取得							
株主資本以外の項目の当期変動額（純額）							
当期変動額合計	-	-	-	-	-	157,523	157,523
当期末残高	238,284	168,323	168,323	10,460	40,000	694,900	745,360

	株主資本		評価・換算差額等		純資産合計
	自己株式	株主資本合計	その他有価証券 評価差額金	評価・換算差額 等合計	
当期首残高	220	994,224	1,115	1,115	995,339
当期変動額					
剰余金の配当		53,131			53,131
当期純利益		210,655			210,655
自己株式の取得	25	25			25
株主資本以外の項目の当期変動額（純額）			192	192	192
当期変動額合計	25	157,497	192	192	157,690
当期末残高	246	1,151,722	1,307	1,307	1,153,029

## 【キャッシュ・フロー計算書】

(単位：千円)

	前事業年度 (自 平成25年2月1日 至 平成26年1月31日)	当事業年度 (自 平成26年2月1日 至 平成27年1月31日)
<b>営業活動によるキャッシュ・フロー</b>		
税引前当期純利益	192,916	338,424
減価償却費	8,577	8,895
減損損失	500	-
貸倒引当金の増減額(は減少)	100	300
賞与引当金の増減額(は減少)	31,620	15,049
退職給付引当金の増減額(は減少)	17,138	4,772
受取利息及び受取配当金	135	134
支払利息	2,249	471
固定資産除却損	-	3,302
未収入金の増減額(は増加)	1,492	2,922
売上債権の増減額(は増加)	21,481	57,179
たな卸資産の増減額(は増加)	2,312	590
未払消費税等の増減額(は減少)	14,542	117,459
未払金の増減額(は減少)	632	118,040
その他	18,151	40,221
小計	175,026	583,591
利息及び配当金の受取額	135	134
利息の支払額	2,136	409
法人税等の支払額	95,924	71,196
営業活動によるキャッシュ・フロー	77,100	512,120
<b>投資活動によるキャッシュ・フロー</b>		
有形固定資産の取得による支出	1,374	-
無形固定資産の取得による支出	6,237	15,632
敷金及び保証金の差入による支出	1,334	1,054
敷金及び保証金の回収による収入	17,826	1,510
投資有価証券の取得による支出	-	227
その他	25	26
投資活動によるキャッシュ・フロー	8,854	15,430
<b>財務活動によるキャッシュ・フロー</b>		
長期借入金の返済による支出	141,602	70,485
自己株式の取得による支出	-	25
配当金の支払額	91,829	52,790
財務活動によるキャッシュ・フロー	233,431	123,301
現金及び現金同等物の増減額(は減少)	147,476	373,388
現金及び現金同等物の期首残高	850,639	703,163
現金及び現金同等物の期末残高	1,003,163	1,076,551

【注記事項】

(重要な会計方針)

1. 有価証券の評価基準及び評価方法

その他有価証券

時価のあるもの

決算日の市場価格等に基づく時価法(評価差額は全部純資産直入法により処理し、売却原価は移動平均法により算定)

2. たな卸資産の評価基準及び評価方法

(1) 仕掛品

個別法による原価法(貸借対照表価額は収益性の低下に基づく簿価切下げの方法により算定)

(2) 貯蔵品

個別法による原価法(貸借対照表価額は収益性の低下に基づく簿価切下げの方法により算定)

3. 固定資産の減価償却の方法

(1) 有形固定資産(リース資産を除く)

定率法(ただし、平成10年4月1日以降に取得した建物(建物附属設備を除く)については定額法)

なお、主な耐用年数は以下のとおりであります。

建物 14~26年

工具、器具及び備品 4~10年

(2) 無形固定資産(リース資産を除く)

自社利用のソフトウェアについては、社内における利用可能期間(5年)に基づく定額法

(3) リース資産

リース期間を耐用年数とし、残存価額を零とする定額法

4. 引当金の計上基準

(1) 貸倒引当金

債権の貸倒れによる損失に備えるため、一般債権については貸倒実績率により、貸倒懸念債権等特定の債権については個別に回収可能性を検討し、回収不能見込額を計上しております。

(2) 賞与引当金

従業員の賞与支給に備えるため、翌事業年度の支給見込額のうち、当事業年度に負担すべき金額を計上しております。

(3) 退職給付引当金

従業員の退職給付に備えるため、当事業年度末における退職給付債務の見込額に基づき計上しております。

退職給付見込額の期間帰属方法

退職給付債務の算定にあたり、退職給付見込額を当事業年度末までの期間に帰属させる方法については、期間定額基準によっております。

数理計算上の差異の費用処理方法

数理計算上の差異については、その発生時の従業員の平均残存勤務期間以内の一定の年数(5年)による定額法により按分した額をそれぞれ発生の翌事業年度から費用処理することとしております。

5. キャッシュ・フロー計算書における資金の範囲

手許現金、随時引き出し可能な預金及び容易に換金可能であり、かつ、価値の変動について僅少なりリスクしか負わない取得日から3ヶ月以内に償還期限の到来する短期投資からなっております。

6. その他財務諸表作成のための基本となる重要な事項

消費税等の会計処理

税抜方式によっております。

(未適用の会計基準等)

「退職給付に関する会計基準」(企業会計基準第26号 平成24年5月17日)及び「退職給付に関する会計基準の適用指針」(企業会計基準適用指針第25号 平成24年5月17日)

(1) 概要

未認識数理計算上の差異及び未認識過去勤務費用の処理方法、退職給付債務及び勤務費用の計算方法並びに開示の拡充等について改正されました。

(2) 適用予定日

退職給付債務及び勤務費用の計算方法の改正については、平成28年1月期の期首から適用します。

なお、当該会計基準等には経過的な取り扱いが定められているため、過去の期間の財務諸表に対しては遡及適用しません。

(3) 当該会計基準等の適用による影響

退職給付債務及び勤務費用の計算方法の改正による財務諸表に与える影響額については、現時点で評価中であり  
ます。

(表示方法の変更)

財務諸表等規則第121条第1項第1号に定める有価証券明細表については、同条第3項により、記載を省略して  
おります。

(貸借対照表関係)

1 当社は、運転資金の効率的な調達を行うため取引銀行7行と当座貸越契約を締結しております。これら契約  
に基づく借入未実行残高は次のとおりであります。

	前事業年度 (平成26年1月31日)	当事業年度 (平成27年1月31日)
当座貸越極度額	1,400,000千円	1,450,000千円
借入実行残高	-	-
差引額	1,400,000	1,450,000

(損益計算書関係)

1 販売費に属する費用のおおよその割合は前事業年度8%、当事業年度9%、一般管理費に属する費用のおお  
よその割合は前事業年度92%、当事業年度91%であります。

販売費及び一般管理費のうち主要な費目及び金額は次のとおりであります。

	前事業年度 (自 平成25年2月1日 至 平成26年1月31日)	当事業年度 (自 平成26年2月1日 至 平成27年1月31日)
給料及び手当	402,718千円	373,677千円
旅費交通費	110,035	127,531
賃借料	107,487	103,164
賞与引当金繰入額	10,829	12,111
退職給付費用	9,199	8,439
減価償却費	8,577	8,895
貸倒引当金繰入額	100	300

2 固定資産除却損の内容は次のとおりであります。

	前事業年度 (自 平成25年2月1日 至 平成26年1月31日)	当事業年度 (自 平成26年2月1日 至 平成27年1月31日)
ソフトウェア	- 千円	3,302千円

3 減損損失

当社は以下の資産グループについて減損損失を計上しました。

前事業年度(自 平成25年2月1日 至 平成26年1月31日)

場所	用途	種類
兵庫県篠山市	遊休資産	土地

当社は、管理会計上で区分した事業所を単位としてグルーピングを行っております。また、遊休資産及び処  
分予定資産については、個別資産を基本単位としてグルーピングを行っております。

将来の使用が見込まれていない遊休資産について、帳簿価額を回収可能価額まで減額し、当該減少額(土地  
500千円)を減損損失として特別損失に計上しました。

なお、回収可能価額は正味売却価額により測定しており、遊休資産については固定資産税評価額等を基に評  
価しております。

当事業年度(自 平成26年2月1日 至 平成27年1月31日)

該当事項はありません。

(株主資本等変動計算書関係)

前事業年度(自 平成25年2月1日 至 平成26年1月31日)

1. 発行済株式の種類及び総数並びに自己株式の種類及び株式数に関する事項

	当事業年度期首 株式数(株)	当事業年度 増加株式数(株)	当事業年度 減少株式数(株)	当事業年度末 株式数(株)
発行済株式				
普通株式	2,656,980	-	-	2,656,980
合計	2,656,980	-	-	2,656,980
自己株式				
普通株式	363	-	-	363
合計	363	-	-	363

2. 配当に関する事項

(1) 配当金支払額

決議	株式の種類	配当金の総額 (千円)	1株当たり 配当額(円)	基準日	効力発生日
平成25年4月25日 定時株主総会	普通株式	66,415	25.00	平成25年1月31日	平成25年4月26日
平成25年9月6日 取締役会	普通株式	26,566	10.00	平成25年7月31日	平成25年10月7日

(2) 基準日が当事業年度に属する配当のうち、配当の効力発生日が翌事業年度となるもの

決議	株式の種類	配当金の総額 (千円)	配当の原資	1株当たり 配当額(円)	基準日	効力発生日
平成26年4月24日 定時株主総会	普通株式	26,566	利益剰余金	10.00	平成26年1月31日	平成26年4月25日

当事業年度(自 平成26年2月1日 至 平成27年1月31日)

1. 発行済株式の種類及び総数並びに自己株式の種類及び株式数に関する事項

	当事業年度期首 株式数(株)	当事業年度 増加株式数(株)	当事業年度 減少株式数(株)	当事業年度末 株式数(株)
発行済株式				
普通株式	2,656,980	-	-	2,656,980
合計	2,656,980	-	-	2,656,980
自己株式				
普通株式	363	44	-	407
合計	363	44	-	407

(注) 普通株式の自己株式の株式数の増加44株は、単元未満株式の買取りによるものであります。

2. 配当に関する事項

(1) 配当金支払額

決議	株式の種類	配当金の総額 (千円)	1株当たり 配当額(円)	基準日	効力発生日
平成26年4月24日 定時株主総会	普通株式	26,566	10.00	平成26年1月31日	平成26年4月25日
平成26年9月8日 取締役会	普通株式	26,565	10.00	平成26年7月31日	平成26年10月6日

(2) 基準日が当事業年度に属する配当のうち、配当の効力発生日が翌事業年度となるもの

決議	株式の種類	配当金の総額 (千円)	配当の原資	1株当たり 配当額(円)	基準日	効力発生日
平成27年4月23日 定時株主総会	普通株式	39,848	利益剰余金	15.00	平成27年1月31日	平成27年4月24日



(キャッシュ・フロー計算書関係)

1 現金及び現金同等物の期末残高と貸借対照表に掲記されている科目の金額との関係

	前事業年度 (自 平成25年2月1日 至 平成26年1月31日)	当事業年度 (自 平成26年2月1日 至 平成27年1月31日)
現金及び預金勘定	703,163千円	1,076,551千円
現金及び現金同等物	703,163	1,076,551

(リース取引関係)

重要性が乏しいため、記載を省略しております。

(金融商品関係)

1. 金融商品の状況に関する事項

(1) 金融商品に対する取組方針

当社は、資金運用については短期的な預金等に限定し、資金調達については、主に銀行借入による方針であります。

(2) 金融商品の内容及びそのリスク並びにリスク管理体制

売掛金は、顧客の信用リスクに晒されております。当該リスクについては、与信管理規程に沿ってリスク低減を図っております。

(3) 金融商品の時価等に関する事項についての補足説明

金融商品の時価は市場価格がないため、合理的に算定された価額によっております。当該価額の算定においては変動要因を織り込んでいるため、異なる前提条件等を採用することにより、当該価額が変動することがあります。

2. 金融商品の時価等に関する事項

貸借対照表計上額、時価及びこれらの差額については、次のとおりであります。なお、時価を把握することが極めて困難と認められるものは含まれておりません(注)2.参照)。

前事業年度(平成26年1月31日)

	貸借対照表計上額 (千円)	時価(千円)	差額(千円)
(1) 現金及び預金	703,163	703,163	-
(2) 売掛金	421,625	421,625	-
資産計	1,124,788	1,124,788	-
(1) 1年内返済予定の長期借入金	70,485	70,485	-
負債計	70,485	70,485	-

当事業年度(平成27年1月31日)

	貸借対照表計上額 (千円)	時価(千円)	差額(千円)
(1) 現金及び預金	1,076,551	1,076,551	-
(2) 売掛金	478,804	478,804	-
資産計	1,555,355	1,555,355	-
(1) 未払金	178,754	178,754	-
負債計	178,754	178,754	-

(注)1. 金融商品の時価の算定方法

資 産

(1) 現金及び預金、(2) 売掛金

これらは短期間で決済されるため、時価は帳簿価額と近似していることから、当該帳簿価額によっております。

負 債

(1) 未払金

これは短期間で決済されるため、時価は帳簿価額と近似していることから、当該帳簿価額によっております。

2. 時価を把握することが極めて困難と認められる金融商品

(単位：千円)

区分	前事業年度 (平成26年1月31日)	当事業年度 (平成27年1月31日)
敷金及び保証金	59,096	58,640

敷金及び保証金については、市場価格がなく、時価を把握することが極めて困難と認められるため、時価開示の対象としておりません。

3. 金銭債権の決算日後の償還予定額

前事業年度(平成26年1月31日)

	1年以内 (千円)	1年超 5年以内 (千円)	5年超 10年以内 (千円)	10年超 (千円)
現金及び預金	701,669	-	-	-
売掛金	421,625	-	-	-
合計	1,123,294	-	-	-

当事業年度(平成27年1月31日)

	1年以内 (千円)	1年超 5年以内 (千円)	5年超 10年以内 (千円)	10年超 (千円)
現金及び預金	1,073,982	-	-	-
売掛金	478,804	-	-	-
合計	1,552,786	-	-	-

(有価証券関係)

1. その他有価証券

前事業年度(平成26年1月31日)

	種類	貸借対照表計上額 (千円)	取得原価(千円)	差額(千円)
貸借対照表計上額が取得 原価を超えるもの	株式	2,315	584	1,731
	小計	2,315	584	1,731
貸借対照表計上額が取得 原価を超えないもの	株式	-	-	-
	小計	-	-	-
合計		2,315	584	1,731

当事業年度(平成27年1月31日)

	種類	貸借対照表計上額 (千円)	取得原価(千円)	差額(千円)
貸借対照表計上額が取得 原価を超えるもの	株式	2,842	811	2,030
	小計	2,842	811	2,030
貸借対照表計上額が取得 原価を超えないもの	株式	-	-	-
	小計	-	-	-
合計		2,842	811	2,030

2. 売却したその他有価証券

該当事項はありません。

(デリバティブ取引関係)

当社は、デリバティブ取引を行っておりませんので、該当事項はありません。

(退職給付関係)

前事業年度(自 平成25年2月1日 至 平成26年1月31日)

1. 採用している退職給付制度の概要

当社は、退職給付制度として、確定拠出年金制度及び退職一時金制度を採用しております。

なお、当社は平成23年6月に適格退職年金制度を廃止し、現行の確定拠出年金制度及び退職一時金制度へ移行しております。

2. 退職給付債務に関する事項

(1) 退職給付債務(千円)	126,467
(2) 未認識数理計算上の差異(千円)	38,895
(3) 退職給付引当金(千円)	87,572

3. 退職給付費用に関する事項

(1) 勤務費用(千円)	6,020
(2) 利息費用(千円)	1,510
(3) 数理計算上の差異の費用処理額(千円)	9,606
(4) 退職給付費用(千円)	17,138
(5) 確定拠出年金への掛金支払額(千円)	27,501
計(千円)	44,639

4. 退職給付債務等の計算の基礎に関する事項

(1) 退職給付見込額の期間配分方法

期間定額基準

(2) 割引率

0.5%

(3) 数理計算上の差異の処理年数

5年(発生の翌事業年度から定額法により費用処理することとしております。)

当事業年度(自 平成26年2月1日 至 平成27年1月31日)

1. 採用している退職給付制度の概要

当社は、従業員の退職給付に充てるため、確定給付型の退職一時金制度及び確定拠出年金制度を採用しております。

2. 確定給付制度

(1) 退職給付債務の期首残高と期末残高の調整表

退職給付債務の期首残高	126,467千円
勤務費用	7,296
利息費用	632
数理計算上の差異の発生額	108,938
退職給付の支払額	22,032
退職給付債務の期末残高	221,303

(2) 退職給付債務の期末残高と貸借対照表に計上された退職給付引当金の調整表

非積立型制度の退職給付債務	221,303千円
未積立退職給付債務	221,303
未認識数理計算上の差異	138,503
貸借対照表に計上された負債と資産の純額	82,799
退職給付引当金	82,799
貸借対照表に計上された負債と資産の純額	82,799

(3) 退職給付費用及びその内訳項目の金額

勤務費用	7,296千円
利息費用	632
数理計算上の差異の費用処理額	9,330
確定給付制度に係る退職給付費用	17,259

(4) 数理計算上の計算基礎に関する事項

当事業年度末における主要な数理計算上の計算基礎  
割引率 0.5%

3. 確定拠出制度

当社の確定拠出制度への要拠出額は、28,543千円であります。

(ストック・オプション等関係)

該当事項はありません。

(税効果会計関係)

1. 繰延税金資産及び繰延税金負債の発生の主な原因別の内訳

	前事業年度 (平成26年1月31日)	当事業年度 (平成27年1月31日)
繰延税金資産		
未払事業税	3,311千円	8,459千円
未払費用	4,481	5,205
賞与引当金	15,819	20,188
退職給付引当金	31,166	29,468
貸倒引当金	949	996
減損損失	10,029	10,029
その他	801	3,758
繰延税金資産小計	66,560	78,106
評価性引当額	10,029	10,029
繰延税金資産合計	56,530	68,077
繰延税金負債		
その他有価証券評価差額金	616	722
繰延税金負債合計	616	722
繰延税金資産の純額	55,914	67,354

2. 法定実効税率と税効果会計適用後の法人税等の負担率との差異の原因となった主な項目別の内訳

前事業年度及び当事業年度は、法定実効税率と税効果会計適用後の法人税等の負担率との間の差異が、法定実効税率の100分の5以下であるため注記を省略しております。

3. 法人税等の税率の変更による繰延税金資産及び繰延税金負債の金額の修正

「所得税法等の一部を改正する法律」(平成26年法律第10号)が平成26年3月31日に公布され、平成26年4月1日以後に開始する事業年度から復興特別法人税が課されないことになりました。これに伴い、繰延税金資産及び繰延税金負債の計算に使用する法定実効税率は、平成27年2月1日に開始する事業年度に解消が見込まれる一時差異については従来の38.0%から35.6%になります。この税率変更による影響額は軽微であります。

4. 決算日後の法人税等の税率の変更

「所得税法等の一部を改正する法律」(平成27年法律第9号)及び「地方税法等の一部を改正する法律」(平成27年法律第2号)が平成27年3月31日に公布され、平成27年4月1日以後に開始する事業年度から法人税率等の引下げ等が行われることとなりました。これに伴い、繰延税金資産及び繰延税金負債の計算に使用する法定実効税率は、35.6%から平成28年2月1日に開始する事業年度に解消が見込まれる一時差異については33.0%に、平成29年2月1日に開始する事業年度以降に解消が見込まれる一時差異については32.2%となります。この税率変更による影響額は軽微であります。

(持分法損益等)

該当事項はありません。

(企業結合等関係)

該当事項はありません。

(資産除去債務関係)  
該当事項はありません。

(賃貸等不動産関係)  
賃貸等不動産の総額に重要性が乏しいため、記載を省略しております。

(セグメント情報等)

【セグメント情報】

当社の報告セグメントは単一であるため、記載を省略しております。

【関連情報】

前事業年度(自 平成25年2月1日 至 平成26年1月31日)

1. 製品及びサービスごとの情報

当社は単一セグメントであるため、記載を省略しております。

2. 地域ごとの情報

(1) 売上高

本邦以外の外部顧客への売上高がないため、該当事項はありません。

(2) 有形固定資産

本邦以外に所在している有形固定資産がないため、該当事項はありません。

3. 主要な顧客ごとの情報

(単位:千円)

顧客の氏名又は名称	売上高
パナソニック株式会社	479,186
株式会社ニコン	411,684

(注)当社は単一セグメントであるため、関連するセグメント名の記載を省略しております。

当事業年度(自 平成26年2月1日 至 平成27年1月31日)

1. 製品及びサービスごとの情報

当社は単一セグメントであるため、記載を省略しております。

2. 地域ごとの情報

(1) 売上高

本邦以外の外部顧客への売上高がないため、該当事項はありません。

(2) 有形固定資産

本邦以外に所在している有形固定資産がないため、該当事項はありません。

3. 主要な顧客ごとの情報

外部顧客への売上高のうち、損益計算書の売上高の10%以上を占める相手先がないため、該当事項はありません。

【報告セグメントごとの固定資産の減損損失に関する情報】

該当事項はありません。

【報告セグメントごとののれんの償却額及び未償却残高に関する情報】

該当事項はありません。

【報告セグメントごとの負ののれん発生益に関する情報】

該当事項はありません。

【関連当事者情報】

該当事項はありません。

( 1株当たり情報 )

	前事業年度 (自 平成25年 2月 1日 至 平成26年 1月31日 )	当事業年度 (自 平成26年 2月 1日 至 平成27年 1月31日 )
1株当たり純資産額	374.66円	434.03円
1株当たり当期純利益金額	44.78円	79.30円

(注) 1. 潜在株式調整後 1株当たり当期純利益金額については、潜在株式が存在しないため記載しておりません。

2. 1株当たり当期純利益金額の算定上の基礎は、以下のとおりであります。

	前事業年度 (自 平成25年 2月 1日 至 平成26年 1月31日 )	当事業年度 (自 平成26年 2月 1日 至 平成27年 1月31日 )
当期純利益金額 (千円)	118,971	210,655
普通株主に帰属しない金額 (千円)	-	-
普通株式に係る当期純利益金額 (千円)	118,971	210,655
期中平均株式数 (株)	2,656,617	2,656,582

( 重要な後発事象 )

該当事項はありません。

【附属明細表】

【有形固定資産等明細表】

資産の種類	当期首残高 (千円)	当期増加額 (千円)	当期減少額 (千円)	当期末残高 (千円)	当期末減価 却累計額又は 償却累計額 (千円)	当期償却額 (千円)	差引当期末残 高(千円)
有形固定資産							
建物	80,452	865	-	81,318	60,681	3,585	20,636
構築物	1,677	-	-	1,677	1,661	2	15
工具、器具及び備品	27,242	-	581	26,660	21,552	527	5,108
土地	59,159	-	-	59,159	-	-	59,159
有形固定資産計	168,531	865	581	168,816	83,895	4,115	84,920
無形固定資産							
ソフトウェア	63,373	15,632	35,931	43,075	18,578	4,779	24,496
電話加入権	1,654	-	-	1,654	-	-	1,654
無形固定資産計	65,028	15,632	35,931	44,729	18,578	4,779	26,150
長期前払費用	350	6	350	6	-	14	6

(注) 当期減少額のうち主なものは次のとおりであります。

ソフトウェア	販売システム関連	16,492千円
	人事システム関連	15,291千円

【社債明細表】

該当事項はありません。

【借入金等明細表】

区分	当期首残高 (千円)	当期末残高 (千円)	平均利率 (%)	返済期限
短期借入金	-	-	-	-
1年以内に返済予定の長期借入金	70,485	-	-	-
1年以内に返済予定のリース債務	-	-	-	-
長期借入金(1年以内に返済予定のものを除く。)	-	-	-	-
リース債務(1年以内に返済予定のものを除く。)	-	-	-	-
その他有利子負債	-	-	-	-
計	70,485	-	-	-

【引当金明細表】

区分	当期首残高 (千円)	当期増加額 (千円)	当期減少額 (目的使用) (千円)	当期減少額 (その他) (千円)	当期末残高 (千円)
貸倒引当金	2,500	2,800	-	2,500	2,800
賞与引当金	41,675	56,724	41,675	-	56,724

(注) 貸倒引当金の「当期減少額(その他)」は、一般債権の貸倒実績率による洗替額であります。

【資産除去債務明細表】

該当事項はありません。

(2)【主な資産及び負債の内容】

資産の部

イ．現金及び預金

区分	金額(千円)
現金	2,568
預金	
当座預金	996,840
普通預金	16,348
別段預金	793
定期預金	60,000
小計	1,073,982
合計	1,076,551

ロ．売掛金

相手先別内訳

相手先	金額(千円)
パナソニック(株)	48,520
(株)本田技術研究所	47,672
(株)ニコン	38,385
矢崎部品(株)	26,059
テルモ(株)	22,590
その他	295,575
合計	478,804

売掛金の発生及び回収並びに滞留状況

当期首残高 (千円)	当期発生高 (千円)	当期回収高 (千円)	当期末残高 (千円)	回収率(%)	滞留期間(日)
(A)	(B)	(C)	(D)	$\frac{(C)}{(A) + (B)} \times 100$	$\frac{(A) + (D)}{2}$ $\frac{365}{(B)}$
421,625	4,609,138	4,551,959	478,804	90.5	35.7

(注) 当期発生高には、消費税等が含まれております。

ハ．仕掛品

品目	金額(千円)
請負事業	785
合計	785



二．原材料及び貯蔵品

品目	金額（千円）
印刷物	1,768
クオカード	478
収入印紙	2
合計	2,249

負債の部

イ．未払金

区分	金額（千円）
賞与	62,416
社会保険料	58,607
その他	57,730
合計	178,754

ロ．未払法人税等

区分	金額（千円）
未払法人税等	109,620
合計	109,620

ハ．未払消費税等

区分	金額（千円）
未払消費税等	142,341
合計	142,341

(3) 【その他】

当事業年度における四半期情報等

（累計期間）	第1四半期	第2四半期	第3四半期	当事業年度
売上高（千円）	1,008,629	2,114,771	3,203,889	4,287,962
税引前四半期（当期）純利益金額（千円）	90,244	154,701	214,314	338,424
四半期（当期）純利益金額（千円）	55,120	94,202	130,334	210,655
1株当たり四半期（当期）純利益金額（円）	20.75	35.46	49.06	79.30

（会計期間）	第1四半期	第2四半期	第3四半期	第4四半期
1株当たり四半期純利益金額（円）	20.75	14.71	13.60	30.23

## 第6【提出会社の株式事務の概要】

事業年度	2月1日から1月31日まで
定時株主総会	4月中
基準日	1月31日
剰余金の配当の基準日	1月31日、7月31日
1単元の株式数	100株
単元未満株式の買取り・売渡し 取扱場所 株主名簿管理人 取次所 買取・売渡手数料	<p>大阪市中央区伏見町三丁目6番3号 三菱UFJ信託銀行株式会社 大阪証券代行部</p> <p>東京都千代田区丸の内一丁目4番5号 三菱UFJ信託銀行株式会社</p> <p>-</p> <p>無料</p>
公告掲載方法	<p>電子公告により行います。ただし、事故その他やむを得ない事由によって電子公告による公告をすることができない場合は、日本経済新聞に掲載して行います。</p> <p>なお、電子公告は当会社のホームページに掲載しており、そのアドレスは次のとおりであります。</p> <p><a href="http://www.artner.co.jp">http://www.artner.co.jp</a></p>
株主に対する特典	該当事項はありません。

- (注) 1. 当社定款の定めにより、単元未満株主は、会社法第189条第2項各号に掲げる権利、会社法第166条第1項の規定により請求をする権利、株主の有する株式数に応じて募集株式の割当て及び募集新株予約権の割当てを受ける権利並びに単元未満株式の売渡請求をする権利以外の権利を有しておりません。
2. 特別口座に記録されている単元未満株式の買取り・売渡しについては、みずほ信託銀行(株)の全国本支店にて取扱います。

## 第7【提出会社の参考情報】

### 1【提出会社の親会社等の情報】

当社は、金融商品取引法第24条の7第1項に規定する親会社等はありません。

### 2【その他の参考情報】

当事業年度の開始日から有価証券報告書提出日までの間に、次の書類を提出しております。

(1) 有価証券報告書及びその添付書類並びに確認書

事業年度（第52期）（自 平成25年2月1日 至 平成26年1月31日）平成26年4月24日近畿財務局長に提出

(2) 内部統制報告書及びその添付書類

平成26年4月24日近畿財務局長に提出

(3) 四半期報告書及び確認書

（第53期第1四半期）（自 平成26年2月1日 至 平成26年4月30日）平成26年6月10日近畿財務局長に提出

（第53期第2四半期）（自 平成26年5月1日 至 平成26年7月31日）平成26年9月10日近畿財務局長に提出

（第53期第3四半期）（自 平成26年8月1日 至 平成26年10月31日）平成26年12月10日近畿財務局長に提出

(4) 臨時報告書

平成26年4月25日近畿財務局長に提出

企業内容等の開示に関する内閣府令第19条第2項第9号の2（株主総会における議決権行使の結果）に基づく臨時報告書であります。

## 第二部【提出会社の保証会社等の情報】

該当事項はありません。

## 独立監査人の監査報告書及び内部統制監査報告書

平成27年4月23日

株式会社アルトナー

取締役会 御中

### 有限責任 あずさ監査法人

指定有限責任社員  
業務執行社員 公認会計士 浅井 愁星 印

指定有限責任社員  
業務執行社員 公認会計士 中畑 孝英 印

#### < 財務諸表監査 >

当監査法人は、金融商品取引法第193条の2第1項の規定に基づく監査証明を行うため、「経理の状況」に掲げられている株式会社アルトナーの平成26年2月1日から平成27年1月31日までの第53期事業年度の財務諸表、すなわち、貸借対照表、損益計算書、株主資本等変動計算書、キャッシュ・フロー計算書、重要な会計方針、その他の注記及び附属明細表について監査を行った。

#### 財務諸表に対する経営者の責任

経営者の責任は、我が国において一般に公正妥当と認められる企業会計の基準に準拠して財務諸表を作成し適正に表示することにある。これには、不正又は誤謬による重要な虚偽表示のない財務諸表を作成し適正に表示するために経営者が必要と判断した内部統制を整備及び運用することが含まれる。

#### 監査人の責任

当監査法人の責任は、当監査法人が実施した監査に基づいて、独立の立場から財務諸表に対する意見を表明することにある。当監査法人は、我が国において一般に公正妥当と認められる監査の基準に準拠して監査を行った。監査の基準は、当監査法人に財務諸表に重要な虚偽表示がないかどうかについて合理的な保証を得るために、監査計画を策定し、これに基づき監査を実施することを求めている。

監査においては、財務諸表の金額及び開示について監査証拠を入手するための手続が実施される。監査手続は、当監査法人の判断により、不正又は誤謬による財務諸表の重要な虚偽表示のリスクの評価に基づいて選択及び適用される。財務諸表監査の目的は、内部統制の有効性について意見表明するためのものではないが、当監査法人は、リスク評価の実施に際して、状況に応じた適切な監査手続を立案するために、財務諸表の作成と適正な表示に関連する内部統制を検討する。また、監査には、経営者が採用した会計方針及びその適用方法並びに経営者によって行われた見積りの評価も含め全体としての財務諸表の表示を検討することが含まれる。

当監査法人は、意見表明の基礎となる十分かつ適切な監査証拠を入手したと判断している。

#### 監査意見

当監査法人は、上記の財務諸表が、我が国において一般に公正妥当と認められる企業会計の基準に準拠して、株式会社アルトナーの平成27年1月31日現在の財政状態並びに同日をもって終了する事業年度の経営成績及びキャッシュ・フローの状況をすべての重要な点において適正に表示しているものと認める。

#### < 内部統制監査 >

当監査法人は、金融商品取引法第193条の2第2項の規定に基づく監査証明を行うため、株式会社アルトナーの平成27年1月31日現在の内部統制報告書について監査を行った。

#### 内部統制報告書に対する経営者の責任

経営者の責任は、財務報告に係る内部統制を整備及び運用し、我が国において一般に公正妥当と認められる財務報告に係る内部統制の評価の基準に準拠して内部統制報告書を作成し適正に表示することにある。

なお、財務報告に係る内部統制により財務報告の虚偽の記載を完全には防止又は発見することができない可能性がある。

#### 監査人の責任

当監査法人の責任は、当監査法人が実施した内部統制監査に基づいて、独立の立場から内部統制報告書に対する意見を表明することにある。当監査法人は、我が国において一般に公正妥当と認められる財務報告に係る内部統制の監査の基準に準拠して内部統制監査を行った。財務報告に係る内部統制の監査の基準は、当監査法人に内部統制報告書に重要な虚偽表示がないかどうかについて合理的な保証を得るために、監査計画を策定し、これに基づき内部統制監査を実施することを求めている。

内部統制監査においては、内部統制報告書における財務報告に係る内部統制の評価結果について監査証拠を入手するための手続が実施される。内部統制監査の監査手続は、当監査法人の判断により、財務報告の信頼性に及ぼす影響の重要性に基づいて選択及び適用される。また、内部統制監査には、財務報告に係る内部統制の評価範囲、評価手続及び評価結果について経営者が行った記載を含め、全体としての内部統制報告書の表示を検討することが含まれる。

当監査法人は、意見表明の基礎となる十分かつ適切な監査証拠を入手したと判断している。

#### 監査意見

当監査法人は、株式会社アルトナーが平成27年1月31日現在の財務報告に係る内部統制は有効であると表示した上記の内部統制報告書が、我が国において一般に公正妥当と認められる財務報告に係る内部統制の評価の基準に準拠して、財務報告に係る内部統制の評価結果について、すべての重要な点において適正に表示しているものと認める。

#### 利害関係

会社と当監査法人又は業務執行社員との間には、公認会計士法の規定により記載すべき利害関係はない。

以 上

---

(注) 1. 上記は、監査報告書の原本に記載された事項を電子化したものであり、その原本は当社が別途保管しております。

2. X B R L データは監査の対象には含まれていません。