

## 【表紙】

|            |                                  |
|------------|----------------------------------|
| 【提出書類】     | 有価証券報告書                          |
| 【根拠条文】     | 金融商品取引法第24条第1項                   |
| 【提出先】      | 関東財務局長                           |
| 【提出日】      | 2024年6月27日                       |
| 【事業年度】     | 第61期（自 2023年4月1日 至 2024年3月31日）   |
| 【会社名】      | ヒビノ株式会社                          |
| 【英訳名】      | Hibino Corporation               |
| 【代表者の役職氏名】 | 代表取締役社長 日比野 晃久                   |
| 【本店の所在の場所】 | 東京都港区港南三丁目5番14号                  |
| 【電話番号】     | (03)3740-4391                    |
| 【事務連絡者氏名】  | 執行役員ヒビノGMC経営企画グループ長 大関 靖         |
| 【最寄りの連絡場所】 | 東京都港区港南三丁目5番14号                  |
| 【電話番号】     | (03)3740-4391                    |
| 【事務連絡者氏名】  | 執行役員ヒビノGMC経営企画グループ長 大関 靖         |
| 【縦覧に供する場所】 | 株式会社東京証券取引所<br>(東京都中央区日本橋兜町2番1号) |

## 第一部【企業情報】

## 第1【企業の概況】

## 1【主要な経営指標等の推移】

## (1) 連結経営指標等

| 回次                                       | 第57期          | 第58期         | 第59期         | 第60期         | 第61期          |
|--|---------------|--------------|--------------|--------------|---------------|
| 決算年月                                     | 2020年3月       | 2021年3月      | 2022年3月      | 2023年3月      | 2024年3月       |
| 売上高<br>(千円)                              | 40,825,821    | 30,523,479   | 42,426,280   | 41,922,576   | 50,491,048    |
| 経常利益又は経常損失<br>(千円)                       | 1,428,220     | 2,636,905    | 1,921,670    | 1,400,400    | 2,951,926     |
| 親会社株主に帰属する当期純利益又は親会社株主に帰属する当期純損失<br>(千円) | 694,974       | 2,423,170    | 1,074,446    | 607,568      | 1,627,325     |
| 包括利益<br>(千円)                             | 664,628       | 2,183,846    | 1,351,622    | 849,391      | 1,741,661     |
| 純資産額<br>(千円)                             | 10,283,080    | 7,771,484    | 8,904,462    | 9,482,350    | 10,886,621    |
| 総資産額<br>(千円)                             | 33,384,244    | 35,135,942   | 30,908,003   | 36,864,520   | 40,829,081    |
| 1株当たり純資産額<br>(円)                         | 1,020.35      | 764.75       | 870.63       | 918.90       | 1,050.85      |
| 1株当たり当期純利益又は1株当たり当期純損失<br>(円)            | 69.78         | 244.76       | 108.66       | 61.37        | 164.00        |
| 潜在株式調整後1株当たり当期純利益金額<br>(円)               | -             | -            | -            | -            | -             |
| 自己資本比率<br>(%)                            | 30.4          | 21.5         | 27.9         | 24.7         | 25.5          |
| 自己資本利益率<br>(%)                           | 6.9           | 27.3         | 13.3         | 6.9          | 16.7          |
| 株価収益率<br>(倍)                             | 17.8          | -            | 14.3         | 22.7         | 11.7          |
| 営業活動によるキャッシュ・フロー<br>(千円)                 | 6,724,443     | 1,097,171    | 6,018,088    | 2,442,765    | 6,969,361     |
| 投資活動によるキャッシュ・フロー<br>(千円)                 | 5,766,910     | 2,174,173    | 1,899,001    | 3,060,387    | 4,200,663     |
| 財務活動によるキャッシュ・フロー<br>(千円)                 | 2,976,501     | 4,307,370    | 4,438,530    | 4,550,413    | 1,303,078     |
| 現金及び現金同等物の期末残高<br>(千円)                   | 2,718,668     | 3,816,134    | 3,578,328    | 2,754,656    | 4,328,187     |
| 従業員数<br>(外、平均臨時雇用者数)<br>(人)              | 1,308<br>(10) | 1,318<br>(1) | 1,346<br>(7) | 1,414<br>(6) | 1,477<br>(10) |

- (注) 1. 第58期以外の潜在株式調整後1株当たり当期純利益については、潜在株式が存在しないため記載しておりません。
2. 第58期の潜在株式調整後1株当たり当期純利益については、1株当たり当期純損失であり、また、潜在株式が存在しないため記載しておりません。
3. 第58期の株価収益率については、1株当たり当期純損失であるため記載しておりません。
4. 従業員数は就業人員であり、臨時雇用者数は、( )内に当連結会計年度の平均人員を外数で記載しております。なお、従業員数には、契約社員、準社員及び長期アルバイトを含んでおります。
5. 「収益認識に関する会計基準」(企業会計基準第29号 2020年3月31日)等を第59期の期首から適用しており、第59期以降の主要な経営指標等については、当該会計基準等を適用した後の指標等となっております。

## (2) 提出会社の経営指標等

| 回次                            | 第57期             | 第58期            | 第59期             | 第60期             | 第61期             |
|-------------------------------|------------------|-----------------|------------------|------------------|------------------|
| 決算年月                          | 2020年3月          | 2021年3月         | 2022年3月          | 2023年3月          | 2024年3月          |
| 売上高 (千円)                      | 18,065,567       | 10,839,851      | 18,374,718       | 17,195,159       | 21,220,128       |
| 経常利益又は経常損失 (千円)               | 1,010,210        | 1,234,127       | 1,473,929        | 695,046          | 2,304,525        |
| 当期純利益又は当期純損失 (千円)             | 741,248          | 2,314,497       | 831,713          | 432,437          | 946,825          |
| 資本金 (千円)                      | 1,748,655        | 1,748,655       | 1,748,655        | 1,748,655        | 1,748,655        |
| 発行済株式総数 (株)                   | 10,265,480       | 10,265,480      | 10,265,480       | 10,265,480       | 10,265,480       |
| 純資産額 (千円)                     | 8,731,371        | 6,098,836       | 6,737,895        | 6,918,733        | 7,591,853        |
| 総資産額 (千円)                     | 27,245,642       | 27,910,182      | 24,329,664       | 27,726,674       | 29,189,862       |
| 1株当たり純資産額 (円)                 | 876.69           | 616.80          | 681.44           | 697.26           | 765.10           |
| 1株当たり配当額 (うち1株当たり中間配当額) (円)   | 35.00<br>(17.50) | 10.00<br>(5.00) | 30.00<br>(15.00) | 30.00<br>(15.00) | 45.00<br>(15.00) |
| 1株当たり当期純利益又は1株当たり当期純損失 (円)    | 74.43            | 233.78          | 84.11            | 43.68            | 95.42            |
| 潜在株式調整後1株当たり当期純利益 (円)         | -                | -               | -                | -                | -                |
| 自己資本比率 (%)                    | 32.0             | 21.9            | 27.7             | 25.0             | 26.0             |
| 自己資本利益率 (%)                   | 8.7              | 31.2            | 13.0             | 6.3              | 13.1             |
| 株価収益率 (倍)                     | 16.7             | -               | 18.5             | 31.9             | 20.1             |
| 配当性向 (%)                      | 47.0             | 4.3             | 35.7             | 68.7             | 47.2             |
| 従業員数 (外、平均臨時雇用者数) (人)         | 540<br>(8)       | 553<br>(1)      | 586<br>(7)       | 596<br>(6)       | 608<br>(10)      |
| 株主総利回り (2019年3月31日基準) (%)     | 47.6             | 62.2            | 60.8             | 55.9             | 77.1             |
| (比較指標: JASDAQスタンダードindex) (%) | (87.9)           | (124.8)         | (109.1)          | (-)              | (-)              |
| 株主総利回り (2022年4月1日基準) (%)      | -                | -               | -                | 91.6             | 128.0            |
| (比較指標: 東証スタンダード指数) (%)        | (-)              | (-)             | (-)              | (105.3)          | (128.6)          |
| 最高株価 (円)                      | 2,907            | 1,770           | 1,850            | 1,650            | 2,424            |
| 最低株価 (円)                      | 956              | 976             | 1,252            | 1,301            | 1,333            |

(注) 1. 第58期以外の潜在株式調整後1株当たり当期純利益については、潜在株式が存在しないため記載しておりません。

2. 第58期の潜在株式調整後1株当たり当期純利益については、1株当たり当期純損失であり、また、潜在株式が存在しないため記載しておりません。

3. 第58期の株価収益率については、1株当たり当期純損失であるため記載しておりません。

4. 従業員数は就業人員であり、臨時雇用者数は、( )内に当事業年度の平均人員を外数で記載しております。なお、従業員数には、契約社員、準社員及び長期アルバイトを含んでおります。

5. 株主総利回りの比較指標として、第59期まではJASDAQスタンダードindex(2019年3月31日基準)を使用しておりましたが、2022年4月4日の東京証券取引所の再編に伴いJASDAQスタンダードindexは廃止されたため、第60期からは株主総利回りの比較指標として東証スタンダード指数(2022年4月1日基準)を採用いたしました。

6. JASDAQスタンダードindex(2019年3月31日基準)と比較する株主総利回りは、各事業年度末日における株価と、第57期(2020年3月期)から当該各事業年度末日までの1株当たり配当額の累計額との合計値を、第

56期（2019年3月期）末日における株価でそれぞれ除した割合で算出しております。なお、東証スタンダード指数（2022年4月1日基準）と比較する株主総利回りは、第60期（2023年3月期）以降の各事業年度末日における株価と、第60期（2023年3月期）から当該各事業年度末日までの1株当たり配当額の累計額との合計値を、第59期（2022年3月期）末日における株価で除した割合で算出しております。

7. 最高株価及び最低株価は、2022年4月4日より東京証券取引所（スタンダード市場）におけるものであり、それ以前は東京証券取引所JASDAQ（スタンダード）におけるものであります。
8. 「収益認識に関する会計基準」（企業会計基準第29号 2020年3月31日）等を第59期の期首から適用しており、第59期以降の主要な経営指標等については、当該会計基準等を適用した後の指標等となっております。

2【沿革】

| 年 月      | 事 項   |
|----------|---|
| 1964年11月 | 1956年6月創業の「日比野電気」を母体として、ヒビノ電気音響株式会社を東京都台東区浅草橋二丁目7番5号に資本金800千円で設立。業務用音響機器の設計・販売・修理業務を開始。         |
| 1971年4月  | コンサート用音響機材の貸出と設置・オペレートを行う運用業務を開始。   |
| 1976年9月  | 本社を東京都台東区浅草橋四丁目6番8号に移転。   |
| 1983年7月  | 大阪事業所を開設。   |
| 1983年11月 | 本社を東京都港区白金五丁目10番2号に移転。  |
| 1984年5月  | 本格的に映像サービス事業を開始。  |
| 1985年4月  | 大型映像機器の貸出と設置・オペレートを行う運用業務を開始。   |
| 1987年11月 | 音響・映像・コンピューターシステムの設備工事業務を開始。  |
| 1988年6月  | 商号をヒビノ株式会社に変更し、本社を東京都港区港南三丁目5番14号に移転。   |
| 1989年4月  | 福岡事業所を開設。   |
| 1989年5月  | 企業のショールーム・展示施設等の常設映像・音響機器のシステム設計・販売・保守業務を開始。  |
| 1990年6月  | 建設業（電気通信工事業）東京都知事 許可（般2）第83271号を取得。   |
| 1991年10月 | 札幌事業所を開設。   |
| 1995年2月  | 映像周辺機器メーカーのクロマテック株式会社に資本参加し、同社製品の開発援助及び販売業務を開始。同社は2001年8月、ヒビノクロマテック株式会社に商号を変更。                  |
| 1995年4月  | 名古屋事業所を開設。  |
| 2000年6月  | ヒビノドットコム株式会社を設立し、インターネットによる映像・音声の配信サービスに参入。2004年7月、同社を吸収合併。                                     |
| 2002年11月 | ヒビノクロマテック株式会社の事業を統合し、映像機器の開発・製造・販売業務を開始。  |
| 2003年3月  | ISO9001：2000品質管理規格を取得。  |
| 2006年2月  | ジャスダック証券取引所（現 東京証券取引所 スタンダード市場）に株式を上場。  |
| 2006年8月  | 一般建設業（電気通信工事業）国土交通大臣 許可（般-18）第21843号を取得。  |
| 2006年9月  | 株式会社メディア・テクニカルを完全子会社化。同社は2010年7月、ヒビノメディアテクニカル株式会社に商号を変更。  |
| 2007年4月  | アイテムプラス株式会社を完全子会社化。2009年1月、同社を吸収合併。<br>イギリスに現地法人（完全子会社）Hibino Europe Limitedを設立。2020年10月、同社を清算。 |
| 2007年8月  | 香港に現地法人（子会社）Hibino Asia Pacific Limitedを設立。   |
| 2007年12月 | 株式会社ヘビームーンを完全子会社化。同社は2009年1月、ヒビノインターサウンド株式会社に商号を変更。   |
| 2008年5月  | スチューダー・ジャパン・ブロードキャスト株式会社を完全子会社化。2019年10月、同社を吸収合併。   |
| 2010年4月  | 上海に現地法人（子会社）Hibino Asia Pacific (Shanghai) Limitedを設立。2023年12月、同社を清算。                           |
| 2010年10月 | ビクターアークス株式会社を持分法適用関連会社化。同社は2014年7月、株式会社JVCケンウッド・アークスに商号を変更。                                     |
| 2011年11月 | Hibino Asia Pacific Limitedを完全子会社化。   |
| 2013年1月  | 子会社ヒビノメディアテクニカル株式会社が株式会社ベスコを完全子会社化。株式会社ベスコは2014年4月、ヒビノベスコ株式会社に商号を変更。2021年10月、同社を吸収合併。           |
| 2013年6月  | 株式会社エィティスリーを完全子会社化。   |
| 2013年7月  | 株式会社ファーストエンジニアリングを完全子会社化。業務用照明機器の販売、システム設計・施工・メンテナンス業務を開始。同社は2016年2月、ヒビノライティング株式会社に商号を変更。       |
| 2014年3月  | コパレント販売株式会社を完全子会社化。同社は2014年7月、ヒビノイマジニアリング株式会社に商号を変更。  |
| 2014年11月 | 子会社ヒビノメディアテクニカル株式会社が株式会社メディアニクスを完全子会社化。2016年4月、ヒビノメディアテクニカル株式会社が株式会社メディアニクスを吸収合併。               |

| 年 月      | 事 項   |
|----------|---|
| 2015年 4月 | 日東紡音響エンジニアリング株式会社を完全子会社化。同社は2015年 7月、日本音響エンジニアリング株式会社に商号を変更。  |
| 2016年 4月 | 株式会社エレクトリを完全子会社化。   |
| 2016年12月 | 持分法適用関連会社株式会社JVCケンウッド・アークスを子会社化。同社は2017年 7月、ヒビノアークス株式会社に商号を変更。同社は2020年10月、ヒビノスペーステック株式会社に商号を変更。                             |
| 2017年 5月 | アメリカに現地法人（完全子会社）Hibino USA, Inc.及びH&X Technologies, Inc.を設立。  |
| 2018年 1月 | 子会社日本音響エンジニアリング株式会社がタイに現地法人（子会社）NOE Asia Pacific Company Limitedを設立。  |
| 2018年 5月 | ヒビノエンタテインメント株式会社を設立。  |
| 2018年12月 | 株式会社テクノハウスを完全子会社化。  |
| 2019年 1月 | 韓国Sama Sound Inc.、Sama D&I Co., Ltd.及びSama CDS Inc.を子会社化。   |
| 2019年 2月 | 子会社Hibino USA, Inc.がアメリカTLS PRODUCTIONS, INC.を子会社化。   |
| 2019年 4月 | 日本板硝子環境アメニティ株式会社を完全子会社化。同社は2019年 6月、日本環境アメニティ株式会社に商号を変更。  |
| 2019年 8月 | 子会社日本音響エンジニアリング株式会社が株式会社サンオーを完全子会社化。  |
| 2019年12月 | オランダに現地法人（完全子会社）Hibino Europe B.V.を設立。  |
| 2020年 2月 | 株式会社シグマ映像を完全子会社化。同社は2024年 4月、ヒビノシグマライズ株式会社に商号を変更。   |
| 2022年12月 | 株式会社Cerevoを子会社化。  |
| 2023年12月 | 株式会社エヌジーシーを完全子会社化。  |
| 2024年 5月 | CHホールディングス株式会社及びその完全子会社である株式会社エルロイ、株式会社サザビー、株式会社デランシー、株式会社RECO、株式会社illi、株式会社CHAMELEON、株式会社ボールドタイプ、株式会社massive、カナン株式会社を子会社化。 |

（注）組織名称は当時の名称で記載しております。

## 3【事業の内容】

当社グループは、当社（ヒビノ株式会社）と連結子会社21社により構成されており、音響・映像機器の販売・施工、建築音響に関する設計・施工、コンサート・イベントの音響・大型映像サービスを主たる事業としています。

当社グループでは、報告セグメントを販売施工事業、建築音響施工事業及びコンサート・イベントサービス事業に区分しています。当社グループの事業内容及び当社と連結子会社の当該事業に係る位置づけは次のとおりであります。

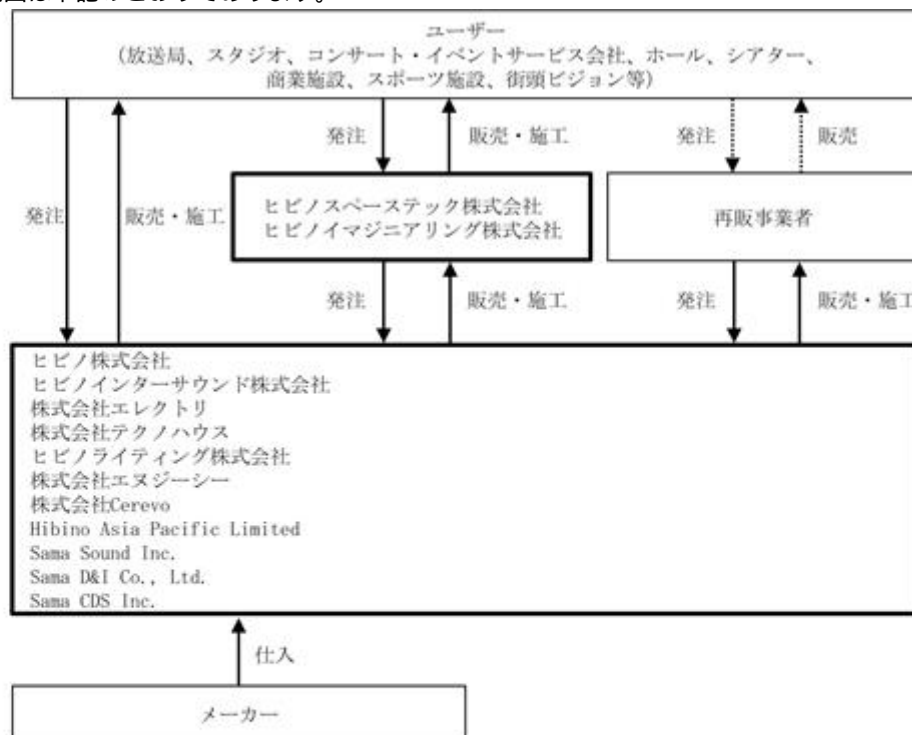
| 報告セグメント          | 主要な会社   | 主要な事業内容   |
|------------------|---|---|
| 販売施工事業           | 当社<br>ヒビノインターサウンド株式会社<br>株式会社エレクトリ<br>株式会社テクノハウス<br>ヒビノライティング株式会社<br>株式会社エヌジーシー<br>株式会社Cerevo<br>ヒビノスペーステック株式会社<br>ヒビノイマジニアリング株式会社<br>Hibino Asia Pacific Limited<br>Sama Sound Inc.<br>Sama D&I Co., Ltd.<br>Sama CDS Inc. | <ul style="list-style-type: none"> <li>・業務用音響・映像・照明・制御機器の販売・システム設計・施工・メンテナンス</li> <li>・LEDディスプレイ及び周辺機器の開発・製造・販売</li> <li>・コンシューマー用音響・映像機器等の販売</li> </ul>  |
| 建築音響施工事業         | 日本環境アメニティ株式会社<br>日本音響エンジニアリング株式会社<br>株式会社サンオー   | <ul style="list-style-type: none"> <li>・建築音響・騒音対策に関する設計・施工</li> <li>・音響製品の開発・製造・販売</li> <li>・音・振動に関するコンサルティング・調査・測定</li> </ul>  |
| コンサート・イベントサービス事業 | 当社<br>ヒビノメディアテクニカル株式会社<br>株式会社シグマ映像（注）<br>Hibino USA, Inc.<br>H&X Technologies, Inc.<br>TLS PRODUCTIONS, INC.<br>Hibino Europe B.V.   | <ul style="list-style-type: none"> <li>・コンサート・イベント用音響システム・映像システムの企画立案・レンタル・オペレート並びにコンサート・イベントの録音・中継・トラックダウン・オーサリング</li> <li>・イベントの企画立案・運営・コンサルティング</li> <li>・音響・映像・システム関連のオペレーター及びエンジニアの人材派遣</li> </ul> |

（注）株式会社シグマ映像は2024年4月1日をもって、ヒビノシグマライズ株式会社に商号を変更いたしました。

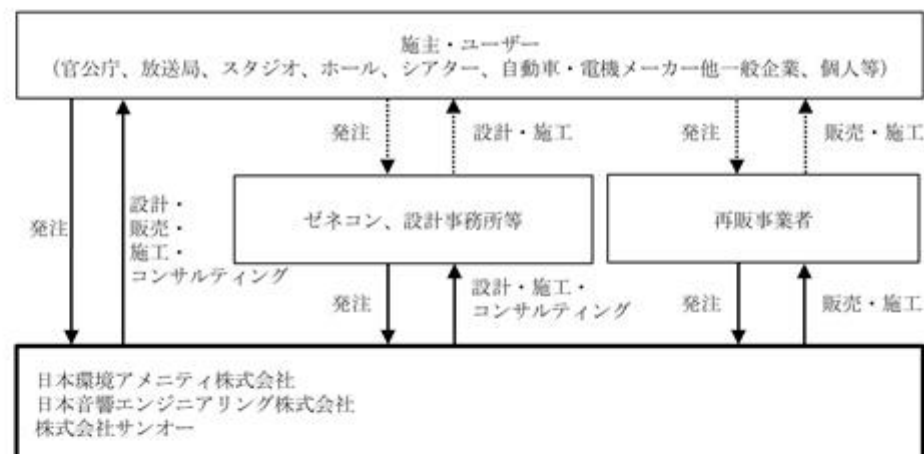
[ 事業系統図 ]

当社グループの事業系統図は下記のとおりであります。

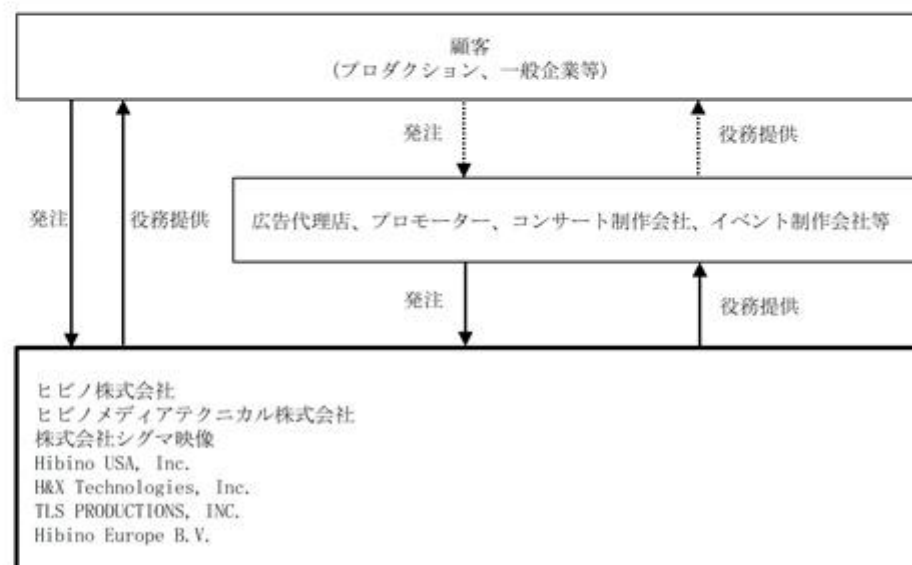
販売施工事業



建築音響施工事業



コンサート・イベントサービス事業





## 4【関係会社の状況】

| 名称                     | 住所                 | 資本金<br>(千円) | 主要な事業の<br>内容(注1)         | 議決権の所<br>有割合<br>(%) | 関係内容   |
|------------------------|--------------------|-------------|--------------------------|---------------------|--|
| (連結子会社)                |                    |             |                          |                     |  |
| ヒビノインターサウンド(株)<br>(注2) | 東京都<br>港区          | 40,000      | 販売施工事業                   | 100.0               | 同社が輸入販売する商品及び当社グループ取扱い商品を必要に応じて相互に供給しております。当社より資金援助を受けております。 |
| (株)エレクトリ               | 東京都<br>港区          | 60,000      | 販売施工事業                   | 100.0               | 同社が輸入販売する商品及び当社グループ取扱い商品を必要に応じて相互に供給しております。                  |
| (株)テクノハウス              | 東京都<br>港区          | 10,000      | 販売施工事業                   | 100.0               | 同社が輸入販売する商品及び当社グループ取扱い商品を必要に応じて相互に供給しております。                  |
| ヒビノライティング(株)           | 東京都<br>港区          | 10,000      | 販売施工事業                   | 100.0               | 同社が輸入販売する商品及び当社グループ取扱い商品を必要に応じて相互に供給しております。                  |
| (株)エヌジーシー<br>(注4)      | 東京都<br>江東区         | 50,000      | 販売施工事業                   | 100.0               | 役員の兼任があります。  |
| (株)Cerevo<br>(注9)      | 東京都<br>千代田区        | 30,193      | 販売施工事業                   | 80.0                | 役員の兼任があります。当社より資金援助を受けております。                                 |
| ヒビノスペーステック(株)          | 東京都<br>港区          | 35,000      | 販売施工事業                   | 100.0               | 当社グループ取扱い商品の販売先であります。役員の兼任があります。当社へ資金貸付をしております。              |
| ヒビノイマジニアリング(株)         | 東京都<br>港区          | 80,000      | 販売施工事業                   | 100.0               | 当社グループ取扱い商品の販売先であります。当社より資金援助を受けております。                       |
| 日本環境アメニティ(株)           | 東京都<br>港区          | 90,000      | 建築音響<br>施工事業             | 100.0               | 当社グループ製品の販売をしております。役員の兼任があります。当社へ資金貸付をしております。                |
| 日本音響エンジニアリング(株)        | 東京都<br>墨田区         | 30,000      | 建築音響<br>施工事業             | 100.0               | 当社グループ製品の販売をしております。役員の兼任があります。当社へ資金貸付をしております。                |
| (株)サンオー                | 東京都<br>墨田区         | 20,000      | 建築音響<br>施工事業             | 100.0<br>(100.0)    | 当社グループ製品の販売をしております。  |
| ヒビノメディアテクニカル(株)        | 東京都<br>江東区         | 35,000      | コンサート・<br>イベントサー<br>ビス事業 | 100.0               | 所有機材を必要に応じて相互にレンタルしております。当社へ資金貸付をしております。                     |
| (株)シグマ映像<br>(注5)       | 神奈川県<br>横浜市<br>磯子区 | 30,000      | コンサート・<br>イベントサー<br>ビス事業 | 100.0               | 所有機材を必要に応じて相互にレンタルしております。当社へ資金貸付をしております。                     |

| 名称                                  | 住所                         | 資本金<br>(千円)                          | 主要な事業の<br>内容(注1)         | 議決権の所<br>有割合<br>(%) | 関係内容  |
|-------------------------------------|----------------------------|--------------------------------------|--------------------------|---------------------|---|
| Hibino Asia Pacific Limited<br>(注2) | 中華人民<br>共和国<br>香港特別<br>行政区 | 272,107<br>(1,825<br>万<br>香港ド<br>ル)  | 販売事業施工                   | 100.0               | 当社グループ製品の販売をしており<br>ます。<br>同社製品を当社が輸入販売して<br>おります。<br>役員の兼任があります。     |
| Sama Sound Inc.                     | 大韓民国<br>ソウル市               | 994<br>(10百万<br>韓国ウォ<br>ン)           | 販売施工事業                   | 67.0                | 役員の兼任があります。<br>当社より資金援助及び債務保証を<br>受けております。                            |
| Sama D&I Co., Ltd.                  | 大韓民国<br>ソウル市               | 9,944<br>(100百万<br>韓国ウォ<br>ン)        | 販売施工事業                   | 67.0                | 役員の兼任があります。<br>当社より資金援助及び債務保証を<br>受けております。                            |
| Sama CDS Inc.                       | 大韓民国<br>ソウル市               | 31,245<br>(300百万<br>韓国ウォ<br>ン)       | 販売施工事業                   | 67.0                | 役員の兼任があります。<br>当社より資金援助を受けておりま<br>す。                                  |
| Hibino USA, Inc.<br>(注2、6)          | 米国<br>カリフォル<br>ニア州         | 3,303,16<br>5<br>(2,650<br>万<br>米ドル) | コンサート・<br>イベントサー<br>ビス事業 | 100.0               | 所有機材を必要に応じて相互にレ<br>ンタルしております。<br>役員の兼任があります。<br>当社より資金援助を受けておりま<br>す。 |
| TLS PRODUCTIONS, INC.<br>(注2、3、7、8) | 米国<br>ミシガン<br>州            | 1,106,57<br>6<br>(845万<br>米ドル)       | コンサート・<br>イベントサー<br>ビス事業 | 100.0<br>(100.0)    | 役員の兼任があります。<br>当社グループより資金援助を受け<br>ております。                              |
| H&X Technologies, Inc.<br>(注2、3、10) | 米国<br>カリフォル<br>ニア州         | 889,370<br>(800万<br>米ドル)             | コンサート・<br>イベントサー<br>ビス事業 | 100.0<br>(100.0)    | 役員の兼任があります。<br>当社グループより資金援助を受け<br>ております。                              |
| Hibino Europe B.V.<br>(注2)          | オランダ<br>王国<br>アムステ<br>ルダム  | 232,640<br>(200万<br>ユーロ)             | コンサート・<br>イベントサー<br>ビス事業 | 100.0               | 役員の兼務があります。<br>当社へ資金貸付をしております。  |

(注) 1. 主要な事業の内容欄には、セグメントの名称を記載しております。

2. 特定子会社に該当しております。

3. 議決権所有割合の( )内は、間接所有割合であります。

4. 2023年12月1日をもって、株式会社エヌジーシーの株式100%を取得し、同社を連結子会社といたしました。また、同社は2024年5月20日に東京都港区に移転しております。

5. 株式会社シグマ映像は2024年4月1日をもって、ヒビノシグマライズ株式会社に商号を変更いたしました。

6. Hibino USA, Inc.は2024年3月31日に900万米ドルの増資を行い、同社の資本金は2,650万米ドルとなりました。

7. TLS PRODUCTIONS, INC.は2023年10月1日に自己株式の取得を行っており、その結果、Hibino USA, Inc.のTLS PRODUCTIONS, INC.に対する議決権比率は100%となりました。

8. 2023年11月22日開催の取締役会において、TLS PRODUCTIONS, INC.を解散及び清算することを決議しております。

9. 債務超過会社で債務超過の額は、2024年3月末時点で138,970千円となっております。

10. 債務超過会社で債務超過の額は、2024年3月末時点で490,682千円となっております。

11. Hibino Asia Pacific (Shanghai) Limitedは、2023年12月20日をもって清算終了となりました。

## 5【従業員の状況】

### (1) 連結会社の状況

2024年3月31日現在

| セグメントの名称         | 従業員数(人)      |
|------------------|--------------|
| 販売施工事業           | 576 ( - )    |
| 建築音響施工事業         | 227 ( - )    |
| コンサート・イベントサービス事業 | 583 ( 6 )    |
| 報告セグメント計         | 1,386 ( 6 )  |
| 全社(共通)           | 91 ( 4 )     |
| 合計               | 1,477 ( 10 ) |

- (注) 1. 従業員数は就業人員数(当社グループからグループ外への出向者を除き、グループ外から当社グループへの出向者を含む。)であり、臨時雇用者数は、( )内に年間の平均人員を外数で記載しております。なお、従業員数には、契約社員、準社員及び長期アルバイトを含んでおります。
2. 全社(共通)として記載されている従業員数は、管理部門等に所属しているものであります。

### (2) 提出会社の状況

2024年3月31日現在

| 従業員数(人)    | 平均年齢(才) | 平均勤続年数(年) | 平均年間給与(千円) |
|------------|---------|-----------|------------|
| 608 ( 10 ) | 44.8    | 14.7      | 5,889      |

| セグメントの名称         | 従業員数(人)    |
|------------------|------------|
| 販売施工事業           | 166 ( - )  |
| 建築音響施工事業         | - ( - )    |
| コンサート・イベントサービス事業 | 351 ( 6 )  |
| 報告セグメント計         | 517 ( 6 )  |
| 全社(共通)           | 91 ( 4 )   |
| 合計               | 608 ( 10 ) |

- (注) 1. 従業員数は就業人員であり、臨時雇用者数は、( )内に年間の平均人員を外数で記載しております。なお、従業員数には、契約社員、準社員及び長期アルバイトを含んでおります。
2. 平均年間給与は、賞与及び基準外賃金を含んでおります。
3. 全社(共通)として記載されている従業員数は、管理部門等に所属しているものであります。

### (3) 労働組合の状況

労働組合はありませんが、労使関係は円満であり特記すべき事項はありません。

(4) 管理職に占める女性労働者の割合、男性労働者の育児休業取得率及び労働者の男女の賃金の差異  
提出会社

| 当事業年度                       |                           |                          |           |             | 補足説明 |
|-----------------------------|---------------------------|--------------------------|-----------|-------------|------|
| 管理職に占める女性労働者の割合(%)<br>(注)1. | 男性労働者の育児休業取得率(%)<br>(注)2. | 労働者の男女の賃金の差異(%)<br>(注)1. |           |             |      |
|                             |                           | 全労働者                     | うち正規雇用労働者 | うちパート・有期労働者 |      |
| 9.9                         | 33.0                      | 71.1                     | 73.0      | 54.6        | -    |

(注)1. 「女性の職業生活における活躍の推進に関する法律」(平成27年法律第64号)の規定に基づき算出したものであります。

2. 「育児休業、介護休業等育児又は家族介護を行う労働者の福祉に関する法律」(平成3年法律第76号)の規定に基づき、「育児休業、介護休業等育児又は家族介護を行う労働者の福祉に関する法律施行規則」(平成3年労働省令第25号)第71条の4第1号における育児休業等の取得割合を算出したものであります。

連結子会社

| 当事業年度            |                             |                           |                          |           |             | 補足説明 |
|------------------|-----------------------------|---------------------------|--------------------------|-----------|-------------|------|
| 名称               | 管理職に占める女性労働者の割合(%)<br>(注)1. | 男性労働者の育児休業取得率(%)<br>(注)2. | 労働者の男女の賃金の差異(%)<br>(注)1. |           |             |      |
|                  |                             |                           | 全労働者                     | うち正規雇用労働者 | うちパート・有期労働者 |      |
| ヒビノメディアテクニカル株式会社 | 4.2                         | -                         | 77.9                     | 79.6      | 78.8        | -    |

(注)1. 「女性の職業生活における活躍の推進に関する法律」(平成27年法律第64号)の規定に基づき算出したものであります。

2. 「育児休業、介護休業等育児又は家族介護を行う労働者の福祉に関する法律」(平成3年法律第76号)の規定に基づき、「育児休業、介護休業等育児又は家族介護を行う労働者の福祉に関する法律施行規則」(平成3年労働省令第25号)第71条の4第1号における育児休業等の取得割合を算出したものであります。

## 第2【事業の状況】

### 1【経営方針、経営環境及び対処すべき課題等】

#### (1) 経営方針

当社グループは、「創造と革新」を経営理念に掲げ、「音と映像で、世界に感動をクリエイトする」ことをパーパスとして、企業活動を実践しています。

当社グループは、経営理念、パーパス、ビジョン、バリューの4つの要素で構成される「ヒビノグループ理念体系」を定めています。この「ヒビノグループ理念体系」に基づく企業活動を通じて、あらゆるステークホルダーとのコミュニケーションを深め、世界的な社会課題の解決につながる価値創造に取り組むことにより、当社グループの持続的な成長と中長期的な企業価値向上を図ります。

そのために、コーポレートガバナンスの充実に重要な経営課題の一つと位置づけ、コーポレートガバナンス・コードの趣旨に賛同し、透明性・公正性を担保しつつ、迅速・果敢な意思決定を行う仕組みの充実に努めています。

#### [ヒビノグループ理念体系]

経営理念：経営の根本的な考え方、創業の精神

「創造と革新 (Creation & Innovation)」

パーパス：企業使命、存在意義

「音と映像で、世界に感動をクリエイトする」

ビジョン：ありたい姿、経営目標

「世界のヒビノへ」

音響と映像を中心に、販売・施工及びサービスを組み合わせたヒビノ独自のビジネスモデルを、アジア、北米、欧州の各地域に展開し、世界トップレベルのAV&ITグループを目指します。

バリュー：価値観、心構え

「ヒビノ10訓」

- 01 クオリティを最優先！
- 02 安全第一 現場事故、交通事故ゼロ！
- 03 現場主義経営 現場の意見を尊重！
- 04 とことんこだわるプロ集団！
- 05 業界初の製品、商品、サービスで常に先駆け！
- 06 お客様に感謝され、信頼度ナンバーワン！
- 07 オンリーワン ヒビノグループにしかできないことにこだわる！
- 08 大きな仕事にチャレンジ 目指せ世界ナンバーワン！
- 09 イノベーション 進化し続ける会社！
- 10 健康経営 心身が資本！健康が一番！

「ヒビノグループ行動規範」

「ヒビノグループ行動規範」については、当社ホームページをご覧ください。

<https://www.hibino.co.jp/company/philosophy.html>

#### (2) 中期経営計画「ビジョン2025」

当社グループを取り巻く経営環境は、アフターコロナにおける人々のライフスタイルや価値観の多様化、デジタル技術の加速度的な進展、サステナビリティに対する意識の高まり、またウクライナ情勢を含む地政学リスクの増大など、日々変化し、複雑さ・不確実さが増えています。一方で、大阪・関西万博の開催や都市再開発、メディア関連企業による投資の活発化、バーチャルプロダクション市場の拡大など、具体的なビジネスチャンスが生まれています。

このような状況のもと当社グループは、グループビジョン「世界のヒビノへ」を実現するためのマイルストーンとして、2023年3月期から2026年3月期までの4カ年を対象とした中期経営計画「ビジョン2025」に取り組んでいます。

期間

2023年3月期から2026年3月期まで

中期経営方針

イ．持続的成長を可能とする経営体質の構築

2つの成長戦略「ハニカム型経営」及び「イノベーション」への取り組みによって、持続的成長を可能とする経営体質を構築していきます。

ロ．健全経営の確立

適正な利益、財務の安定、人的資本の向上の好循環サイクルによる健全経営を確立していきます。

中期成長戦略（経営の基本戦略）

イ．新領域への挑戦によるハニカム型経営の高度化

グループ内に収益を生み出す事業を多数有することで、外部環境の変化に強い事業構造を構築します。M&Aも活用しながら新領域に挑戦、事業領域を拡大し、ナンバーワンの技術やオンリーワンのビジネスモデルを持つ事業の集合体を形成するとともに、事業間連携によるシナジーを創出していきます。

ロ．イノベーションによる新規事業の創造と既存事業の革新

イノベーションが全従業員に浸透し日常的な活動となるべく、新アイデア提案制度を設け推進しています。外部の企業、研究機関、行政との連携（オープンイノベーション）も積極的に活用しながら、新規事業の創造と既存事業の革新に取り組みます。

主要な経営課題

イ．高収益体質への変革

全部門共通の「一人当たり経常利益」最低目標値を設定し、部門ごとに収益力の向上を図りながら、ワンストップソリューション機能の強化と組織の最適化により、グループ総合力を発揮していきます。また、大阪・関西万博、メディア関連及び都市再開発の特需案件について、着実に受注・遂行していきます。

ロ．未来事業の創造

「騒音対策」と「バーチャルプロダクション」を戦略事業分野と位置づけ育成を図るとともに、新たなものづくりに挑戦します。また、ECを強化しB to Cビジネスの拡大を図ります。グローバル展開においては、海外M&Aを活用した世界4極体制（日本、アジア、北米、欧州）を確立し、海外売上高比率30%を目標とします。

八．DXの推進

ビジネスDXでは、部門ごとにデジタルイノベーションに取り組み、既存事業の高度化及び新規事業の創造を実現していきます。業務プロセスDXでは、グランドデザインに基づくグループ全体最適を追求しながら、バックオフィス効率化及び顧客関係強化を実現していきます。

二．サステナビリティマネジメントの推進

4つのマテリアリティを設定し、SDGsの達成に資する取り組みを推進します。音と映像に関する価値提供を通じて、音楽文化、映像文化、エンターテインメントの発展と安全・安心な社会の実現に貢献します。会社とともに成長し、持続可能な社会に貢献する人材を育成するとともに、一人ひとりが健康で安心して働ける職場環境を構築していきます。また、廃棄物削減や省力化等に取り組み、脱炭素社会の実現に貢献します。

財務目標

売上高（2026年3月期）：750億円、海外売上高比率30%以上

経常利益（2026年3月期）：45億円（過去最高益の更新）、経常利益率6%

自己資本比率：30%以上、目標40%

## 2【サステナビリティに関する考え方及び取組】

当社グループのサステナビリティに関する考え方及び取組は、次のとおりであります。

なお、文中の将来に関する事項は、当連結会計年度末現在において当社グループが判断したものであります。

### (1) サステナビリティ全般

サステナビリティに関する基本的な考え方

当社グループは、「創造と革新」を経営理念に掲げ、「音と映像で、世界に感動をクリエイトする」ことをパーパスとして、企業活動を実践しています。

当社グループは、経営理念、パーパス、ビジョン、バリューの4つの要素で構成される「ヒビノグループ理念体系」を定めています。このヒビノグループ理念体系に基づく企業活動を通じて、あらゆるステークホルダーとのコミュニケーションを深め、世界的な社会課題の解決につながる価値創造に取り組むことにより、当社グループの持続的な成長と中長期的な企業価値向上を図ります。

サステナビリティ経営を推進するため、「ヒビノグループ行動規範」において「事業活動を展開するにあたり、経済、社会、環境の側面を総合的に捉え、持続可能な社会の創造に資する」旨を明文化するとともに、サステナブルポリシーを制定しています。

ヒビノグループ理念体系については、「第一部 企業情報 第4 提出会社の状況 4 コーポレート・ガバナンスの状況等」をご参照ください。サステナブルポリシーについては、当社ホームページの以下のURLからご確認いただけます。

<https://www.hibino.co.jp/sustainabilitypolicy.html>

ガバナンス

当社グループでは、当社の取締役会がサステナビリティに関する重要事項の審議・決議及び監督を行っています。取締役会は、グループ全体のサステナビリティに関する重要課題（マテリアリティ）の特定、マテリアリティに対する指標（KPI）と目標の設定、目標達成のための施策の検討及び進捗管理を行っています。また、当社グループにおけるサステナビリティ経営の推進機関として、代表取締役副社長を責任者とするSDGs推進会議を設置し、活動状況を定期的に取締役会に報告しています。

戦略

当社グループは、音と映像の力で社会課題を解決し、誰もが感動と幸せを実感できるサステナブルな世界の実現を目指しています。

2022年5月に公表した中期経営計画「ビジョン2025」（2023年3月期～2026年3月期）において、「サステナビリティマネジメントの推進」を主要な経営課題の一つとして位置づけています。当社グループが取り組むべき課題を、ステークホルダーにとっての重要度（社会における影響度）と当社グループにとっての重要度の2軸で分類し、特に優先して取り組むべき4つの重要課題（マテリアリティ）と15の取り組みテーマを特定しました。また、特定したマテリアリティとSDGs（持続可能な開発目標）との関連を整理しています。2023年5月には、取り組みの進捗を管理するための指標（KPI）と目標を設定しました。なお、特定したマテリアリティについては、社会経済状況や当社グループを取り巻く環境等を踏まえ、毎年検証・見直しを行っています。

当社グループは、音楽文化、映像文化、エンターテインメントの発展と、安全・安心で暮らしやすい社会の実現に貢献するとともに、地球環境の保全や健康で働きがいのある職場環境づくりなど、企業としての責任に、グループ一丸となって取り組んでいきます。

リスク管理

サステナビリティに関するリスク管理については、全社的な視点でのリスクマネジメントサイクルの仕組みの中で取り扱っています。詳細は、「第一部 企業情報 第2 事業の状況 3 事業等のリスク」をご参照ください。

指標と目標

サステナビリティに関する重要課題（マテリアリティ）、取り組みテーマ、指標（KPI）、目標（2026年3月期）及び実績（2024年3月期）は以下のとおりです。

[ マテリアリティ 1 ] 世界中に音と映像を届ける

当社グループは、経営理念「創造と革新」のもと、音と映像に関する価値提供を通じて、音楽文化、映像文化、エンターテインメントの発展に貢献してきました。技術革新がもたらす産業の大きな変化を取り込みながら、常にイノベティブなビジネスを構築し、社会課題の解決に取り組みます。

（貢献するSDGs）



| 取り組みテーマ   | 定量的                            |         |         | 定性的                         |
|---|--------------------------------|---------|---------|-----------------------------|
|   | 指標                             | 目標      | 実績      | 目標                          |
| あらゆる人に音と映像を届ける  |                                |         |         |                             |
| ・音・映像の提供拡大に向けた事業領域・地域・顧客層の拡大  | 連結売上高                          | 750.0億円 | 504.9億円 | -                           |
|   | 海外売上高比率                        | 30.0%   | 14.6%   |                             |
| 音や映像に関するイノベーションの創出  |                                |         |         |                             |
| ・音・映像の先端技術への挑戦<br>・ヒビノイノベーション活動（I Project）の推進<br>・社外パートナーとの連携によるプロダクト開発 | ヒビノイノベーション活動（I Project）従業員参加率  | 20.0%   | 10.7%   | 音・映像の革新的な製品・商品・サービスの創出      |
| 音響・映像・音楽業界の発展に貢献  |                                |         |         |                             |
| ・市場リーダー地位の確立・維持<br>・音・映像の先端技術への挑戦<br>・業界団体等の活動への参画                      | 販売施工事業<br>海外売上高                | 96.0億円  | 60.5億円  | -                           |
|   | 建築音響施工事業<br>騒音対策事業売上高          | 50.0億円  | 33.4億円  |                             |
|   | コンサート・イベントサービス事業<br>コンサート市場売上高 | 65.0億円  | 69.3億円  |                             |
| 地域とのパートナーシップのもと、音と映像を活用したまちづくりに貢献                                       |                                |         |         |                             |
| ・地域等とのパートナーシップ強化<br>・音・映像を活用したまちの賑わい創出                                  | -                              | -       | -       | 音・映像を活用したまちづくりの実績化          |
| 音と映像の技術を伝える   |                                |         |         |                             |
| ・当社グループにおける音・映像技術の伝承、技術開発<br>・音・映像技術に関する外部向け教育・啓蒙活動の実施                  | -                              | -       | -       | 音・映像技術の見える化・教育、技術開発拠点の創設・活用 |
|   | -                              | -       | -       | 音・映像技術に関する外部向けセミナー・イベントの実施  |



[ マテリアリティ 2 ] 脱炭素社会への貢献

気候変動を地球上のすべての生物に関わる大きな課題と捉え、脱炭素社会移行に向けた、持続可能な企業活動の実現を目指します。SDGsやパリ協定で示された国際的な目標達成への貢献を目指し、廃棄物削減や省力化等に取り組みます。

( 貢献するSDGs )



| 取り組みテーマ                                   | 定量的               |       |       | 定性的             |
|---|-------------------|-------|-------|-----------------|
|   | 指標                | 目標    | 実績    | 目標              |
| エココンサートの実現                                |                   |       |       |                 |
| ・エココンサート・イベントの開発・実施                       | -                 | -     | -     | エココンサート・イベントの実現 |
| 事業活動上の廃棄物削減推進                             |                   |       |       |                 |
| ・廃棄物の排出削減<br>・廃棄物の再利用                     | バーチャルプロダクション事業売上高 | 6.0億円 | 4.9億円 | -               |
| 事業活動上の省力化推進                               |                   |       |       |                 |
| ・輸送に伴うエネルギー削減<br>・省エネの推進<br>・再生可能エネルギーの活用 | バーチャルプロダクション事業売上高 | 6.0億円 | 4.9億円 | -               |

[マテリアリティ3]健康で働きがいのある職場環境の構築

会社とともに成長し、持続可能な社会に貢献する人材を育成するとともに、一人ひとりが健康で安心して働ける職場環境をつくります。多様な人材が互いの個性や価値観を共有し、協働することによって、新たな価値を創造し続ける企業風土を醸成していきます。

(貢献するSDGs)



| 取り組みテーマ  | 定量的         |       |       | 定性的             |
|--|-------------|-------|-------|-----------------|
|  | 指標          | 目標    | 実績    | 目標              |
| <b>働きがいの創出</b>   |             |       |       |                 |
| <ul style="list-style-type: none"> <li>働きがいのある仕事の創造・維持</li> <li>人事制度改革</li> <li>能力開発</li> </ul>  | 従業員エンゲージメント | (注)1  | (注)1  | -               |
| <b>さらに働きやすい職場環境の整備</b>   |             |       |       |                 |
| <ul style="list-style-type: none"> <li>ワークライフバランスや多様な働き方の推進</li> <li>ダイバーシティ&amp;インクルージョンの推進</li> <li>育児・介護支援</li> <li>福利厚生充実</li> </ul> | 男性育児休業取得率   | 80.0% | 33.0% | -               |
| <b>健康経営の推進</b>   |             |       |       |                 |
| 健康経営の推進  | -           | -     | -     | 「健康経営優良法人」の認定維持 |
| <b>ジェンダーフリーの実現</b>   |             |       |       |                 |
| <ul style="list-style-type: none"> <li>女性の活躍推進</li> <li>セクハラ防止</li> </ul>  | 女性管理職比率     | 15.0% | 9.9%  | -               |
|  | 女性採用比率      | 30.0% | 38.8% |                 |

(注)1. 従業員エンゲージメントについては、今後、当社グループにおける従業員エンゲージメントの定義を明らかにしたうえで目標を設定し実績を公表します。

2. 上記は、当社単体の指標、目標及び実績であります。当社において目標達成を目指すとともに、当社グループとしての指標、目標についても検討してまいります。

[マテリアリティ4] 安全・安心な社会の実現

すべての人が安全・安心・快適で暮らしやすい社会の実現を目指します。自然災害やパンデミック、交通事故や騒音などの脅威から、人々の健康と暮らしを守るためのさまざまな取り組み、基盤づくりを進めます。

(貢献するSDGs)



| 取り組みテーマ  | 定量的             |        |        | 定性的                     |
|--|-----------------|--------|--------|-------------------------|
|  | 指標              | 目標     | 実績     | 目標                      |
| 音や映像技術を用いた地域の安全・安心強化   |                 |        |        |                         |
| <ul style="list-style-type: none"> <li>地域の音環境の整備</li> <li>音・映像技術を活用したユニバーサルデザイン（すべての人に平等に情報を伝えること）の推進</li> <li>その他音・映像技術を用いた安全・安心への取り組み</li> </ul> | 騒音対策事業売上高       | 50.0億円 | 33.4億円 | -                       |
| 安全・衛生対策の強化   |                 |        |        |                         |
| <ul style="list-style-type: none"> <li>現場事故防止</li> <li>交通事故防止</li> </ul>   | 重大現場事故件数        | 0件     | 0件     | -                       |
|  | 交通安全教育対象者の研修受講率 | 100.0% | 95.2%  |                         |
| 防災・減災対策の強化   |                 |        |        |                         |
| <ul style="list-style-type: none"> <li>防災・減災対策の強化</li> </ul>   | -               | -      | -      | 有事対応計画に関する定期的な見直しと訓練の遂行 |

## (2) 人的資本

人的資本に関する基本的な考え方（人材育成方針及び社内環境整備方針）

当社グループは、「感動」を生み出すことを通じて社会に貢献し、社会から感謝される会社であり続けたいと考えています。この「感動」を媒介とした貢献と感謝の輪を広げていくことで、会社の発展と従業員の幸福を実現することを人的資本経営の目標としています。「ヒビノグループ理念体系」に基づく経営戦略の実現に向けた人材・組織ビジョン（ありたい姿）として、世界に通じるプロフェッショナル人材の育成、クリエイティブでイノベティブな企業文化の醸成、多様な従業員が個の強みを発揮する全員経営参画を掲げています。

中期経営計画「ビジョン2025」では、「健康で働きがいのある職場環境の構築」をマテリアリティの一つとして、人材育成や社内環境整備に関する4つの重点テーマに取り組んでいます。

### ガバナンス

人的資本に関するガバナンスについては、サステナビリティ全般のガバナンスに組み込まれています。詳細は、「(1) サステナビリティ全般 ガバナンス」をご参照ください。

### 戦略

#### イ．働きがいの創出

当社グループでは、世界に通じるプロフェッショナル人材を「高度な専門性と変化への対応力を有する人材」及び「グローバルに活躍できる人材」と定義し、その育成に注力しています。

当社グループならではの規模の大きなプロジェクト、難易度の高いプロジェクトの業務遂行を通じて、実力を存分に発揮できる機会や挑戦・成長する機会を常に提供していきます。さらに、リスクのためのさまざまな機会や自己実現のための仕組みを提供し、従業員の働きがいを高めます。

#### a．従業員エンゲージメント調査の実施

人材と組織の実態を把握して人的資本経営の実効性を高めることを目的として、2023年より従業員エンゲージメント調査を開始しました。国内当社グループ（一部の子会社を除く。）を対象とした初年度の調査の回答率は72.8%となりました。「理念、ビジョンへの共感」に対する好意的回答率は37.9%、「仕事のやりがいや楽しさ」に対する好意的回答率は45.3%となっています。結果を職場にフィードバックし、人材・組織づくりに活かしていきます。また、今回の結果を踏まえ、今後、当社グループにおける従業員エンゲージメントの定義を明らかにしたうえで会社と従業員の関係性を測る設問を取り入れるなど調査手法の改善を図り、エンゲージメント向上に向けた土台を整備していきます。

#### b．イノベーション創出に向けた活動

当社グループの成長戦略の一つである「イノベーションによる新規事業の創造と既存事業の革新」の実現を目指して2018年にスタートした「I Project」は、事業改善や新規事業等のアイデアを公募して具現化を目指す制度です。グループに属するすべての従業員が自らの夢の実現に向け提案でき、起業家精神を養成する場、挑戦を促進する場として発展しています。手挙げの文化の醸成、手を挙げた人材への機会の提供を通じて、イノベーションが生まれる環境を整えていきます。

#### c．リスクのための機会の提供

当社グループは、これまでの階層別教育に加え、経営戦略と連動したテーマ型研修を導入しています。初年度である2024年3月期は、各部門から選抜された中堅社員を対象とした「新規事業立案研修」及び「オンライン英語研修」を実施しました。

また同年、グループ全従業員を対象に、経営環境の変化に対応するために必要なスキル・能力を育成する「ヒビノスクール」を開講しました。これまでにITや国際ビジネス等に関するプログラムを提供しています。ほかにも、自己啓発支援制度を用意するなど学習の機会を戦略的に提供し、従業員のリスクを促しています。

#### d．経営人材の育成

当社グループは、次世代を担う経営人材の計画的な育成が重要であると考えています。各部門からの推薦により将来の経営幹部候補として選抜された対象者を、グループの長期経営計画策定プロジェクトに参画させることで、経営人材として必要な基本的能力や知識を実践的に習得できるようにしています。

e. 人事制度改革

従業員の働きがいの向上と優秀かつ意欲的な人材獲得を目的として、人事制度改革に取り組んでいます。

2023年6月には、当社及び国内子会社の一部を対象に「役割給人事制度」を導入しました。役割給人事制度は、経営戦略を実現するために必要な組織と役割を設計し、各役割に対して報酬の設定、人材の配置を行い、そのパフォーマンスによって評価するものです。

また、当社は、新卒入社者の初任給の引き上げを決定しました。2024年からの3ヵ年で3万円の引き上げを段階的に行います。若年層を中心に既存従業員の給与についても、併せて引き上げを実施します。

ロ. さらに働きやすい職場環境の整備

従業員が心身ともに健康で安心して働くことができる職場環境づくりに取り組みます。また、多様な価値観、バックグラウンド、スキルを持った人材が、自分らしく活躍できるダイバーシティ・エクイティ&インクルージョンを推進していきます。

a. 多様な働き方の実現

当社グループの一部においてフレックスタイムを導入しています。また、在宅勤務、テレワークを取り入れることで時間と場所の制約を取り払い、業務特性に即したフレキシブルな働き方を目指しています。デジタル技術の積極的な活用により、より効果的なコミュニケーションや業務遂行が各職場において進められています。

また、ダイバーシティ・エクイティ&インクルージョンの取り組みとして、一人ひとりの多様な働き方を支援し受容する職場づくりを進めています。具体的には、仕事と育児・介護・傷病治療を両立するための制度として、短時間勤務制度、積立保存休暇制度、通院休暇制度等があります。

b. 積極的なキャリア採用を通じた多様な知・経験の活用

当社グループは、専門性や経験、感性、価値観といった知と経験のダイバーシティを取り込むため、長年キャリア採用を積極的に推進してきており、ビジネスニーズに応じて継続的に外部人材を採用しています。2023年6月には、当社従業員による紹介から採用に結びつける「リファラル採用」を導入し、キャリア採用を強化しています。

ハ. 健康経営の推進

当社グループのバリューである「ヒビノ10訓」に規定する「健康経営 心身が資本！健康が一番！」に基づき、代表取締役社長を健康経営推進責任者として、健康経営を実践しています。当社では、健康経営で解決したい経営課題を「従業員の能力を高め、業界のプロフェッショナルを育成し、お客様へ最高のサービスを提供すること」とし、定期健康診断に係る対策、メンタルヘルス対策、ヘルスリテラシーの向上、スポーツ機会の提供及び仕事と傷病治療の両立支援など、従業員の健康保持増進に向けた取り組みを推進しています。これらの取り組みが評価され、「健康経営優良法人2024（大規模法人部門）」に認定されました。これにより、3年連続の認定となります。

ニ. ジェンダーフリーの実現

当社グループにおけるダイバーシティ・エクイティ&インクルージョンの取り組みは始まったばかりであり、ジェンダーフリーの実現はその第一歩であると考えています。

当社は、女性の活躍推進に向けた取り組みを進めています。女性活躍推進法に基づく現状把握、課題分析の結果をもとに、当社が取り組むべき行動計画（計画期間：2021年6月8日～2026年4月7日）を策定しています。主な取り組みとしては、業務・組織の棚卸し、見直しをしたうえで女性の採用を拡大することや、ジェンダーを問わず仕事と家庭を両立するための風土を醸成するために、年休取得率向上に向けた働きかけを行っています。女性の活躍に向け、引き続き必要な施策を検討していきます。

女性活躍推進法に基づく一般事業主行動計画

<https://positive-ryouritsu.mhlw.go.jp/positivedb/detail?id=133>

リスク管理

人的資本に関するリスク管理については、全社的な視点でのリスクマネジメントサイクルの仕組みの中で取り扱っています。詳細は、「第一部 企業情報 第2 事業の状況 3 事業等のリスク」をご参照ください。

指標と目標

人的資本に関する指標と目標については、「(1) サステナビリティ全般 指標と目標」をご参照ください。

### 3【事業等のリスク】

当社グループは、経営目標の達成を阻害するあらゆる不確実性をリスクととらえ、そのリスク管理を行う組織としてリスク管理委員会及び傘下の実行委員会（安全管理委員会・防災管理委員会・交通安全管理委員会・衛生委員会）を設置し、グループ横断的なリスクマネジメントサイクルを構築しています。

リスク管理委員会は、内部監査室と連携し、グループ全体を対象にリスクを洗い出し、経営への影響度と発生可能性等で評価を行い、優先的に対処すべき重要リスクを特定するとともに所管部門を定めます。重要リスクの所管部門は、リスクを低減する対策を検討・実行し、その進捗状況をリスク管理委員会に報告します。また、内部監査室は、このリスク低減活動についてモニタリング、助言を行っています。

当連結会計年度末現在において、経営者が当社グループの財政状態、経営成績及びキャッシュ・フローの状況に影響を与える可能性があるとして認識している特に重要なリスクは「(8) 人材の安定的確保について」「(9) 情報セキュリティについて」「(3) 国際情勢の不安定化について」の3項目であり、それ以外の重要なリスクと合わせ、計13項目を主要なリスクと捉えています。ただし、これらは当社グループに関するすべてのリスクを網羅したものではありません。

#### (1) 災害・感染症等の発生について

地震、津波、台風等の自然災害、火災、停電、感染症（パンデミック）等が発生した場合、当社グループの事業、経営成績及び財政状態に重大な影響を及ぼす可能性があります。

これらに対し、当社グループは、災害・事故等の発生を防ぎ、また、万が一発生した場合の被害を最小限に抑えるため、リスク管理委員会を設置し、傘下の実行委員会（安全管理委員会・防災管理委員会・交通安全管理委員会・衛生委員会）における活動を通じて各種対策を検討しています。具体的には、事業継続計画（BCP）の策定、大規模地震及び新型インフルエンザ発生時におけるマニュアルの整備、安否確認システムの導入、定期的な防災訓練、テレワークの推進等の対策を実施しています。

#### (2) 景気変動について

当社グループの一部の事業は、日本国内の景気変動の影響を受けやすい傾向があります。企業の販売促進活動やその他のイベントは、景況に応じて広告宣伝費支出を増減させる企業が多いことから、開催数や規模が変動しやすい傾向にあります。また、景況感の悪化により企業の設備投資の抑制が進んだ場合や、政府及び地方自治体の方針により公共投資が削減された場合、計画されていたプロジェクトが中止や延期となる可能性があります。

これらの影響により、当社グループの経営成績及び財政状態に影響が及ぶ可能性があります。

これらに対し、当社グループは、「ハニカム型経営」によって事業の多角化を図るとともに、特定の顧客に依存することなく広範囲の業種にわたる顧客基盤を構築しています。また、海外売上高比率を30%にまで引き上げることを目標に、世界4極（日本、アジア、北米、欧州）での展開を進めることで、日本国内の景気変動リスクを最小限に抑えるよう努めてまいります。

#### (3) 国際情勢の不安定化について

当社グループは、商品販売及び役務提供を行うため、音響・映像機器等の多くを海外メーカーから仕入れております。大国間の競争やロシアによるウクライナへの軍事侵略等によって国際情勢は不安定化しており、国内外の経済社会活動に大きな影響を及ぼしています。当社グループにおいても、サプライチェーンの混乱、メーカーからの仕入れ価格の上昇、輸送費の高騰といったリスクが顕在化しており、当社グループの経営成績及び財政状態に影響が及ぶ可能性があります。

これらに対し、当社グループは、情報収集及び事業に与える影響の分析を行い、対策として、適正在庫の維持、機動的な販売価格の改定等に取り組んでいます。

#### (4) 為替変動について

当社グループは、事業のグローバル化を推進しており、為替相場の変動は、外国通貨建ての売上高や仕入コストに影響を及ぼします。また、連結決算における海外連結子会社の財務諸表の円貨換算額にも影響を及ぼします。為替変動が想定以上となった場合、当社グループの経営成績及び財政状態に影響が及ぶ可能性があります。

これらに対し、当社グループは、取引先企業との間で円建て等特定通貨による取引の交渉を進めるとともに、外貨通貨建て取引については、為替予約等のヘッジ取引により為替変動リスクの軽減に努めています。また、主要通貨の変動と事業への影響をモニタリングし、適時、経営会議に報告しています。そして、吸収できない為替変動に関しては、競合他社の動きも見つつ適切に売価反映を行うなど、関係部門は事業への影響を軽減する対策を講じています。

(5) 海外ブランド商品の輸入販売店契約について

当社グループは、海外メーカーと輸入販売店契約を締結して国内における輸入販売権を取得しています。これらの契約内容はメーカーごとに異なりますが、メーカーとの間で最低仕入額を設けるケースが多くなっており、輸入実績がメーカーの希望する金額を下回った場合は次回の契約に影響が及ぶ可能性があります。また、商品の開発・生産等に関しては、メーカーの事情に影響されるため、新商品の発表や商品供給に対する大幅な遅延や、メーカーの商品戦略に当社グループが考えているものと大きな乖離が発生する可能性があります。また、買収・統合等によりメーカー側の経営方針等が転換した場合、販売店が変更される可能性があります。これらの要因により、仕入先の海外メーカーとの取引関係が継続困難となった場合、当社グループの経営成績及び財政状態に影響が及ぶ可能性があります。

これらに対し、当社グループは、多数の優秀なブランドの輸入販売権を確保することで、特定仕入先への依存によるリスクを軽減しています。著名なブランドだけではなく、まだ国内での知名度は高くなくても優秀であると当社グループが見極めたブランドの輸入販売店契約締結を推進し、優れた商品を直輸入販売することで業績拡大に努めています。

なお、現在、当社グループと仕入先の海外メーカーとの取引関係は安定しており、今後も良好な関係を継続する方針であります。

(6) 安全について

当社グループは、多数の施工現場、コンサート・イベント現場で業務を遂行しております。現場の安全確保に万全を期しておりますが、万が一、人身・施工物等に関わる重大な事故が発生した場合には、当社グループの信用、経営成績及び財政状態に影響が及ぶ可能性があります。

これらに対し、当社グループは、災害・事故等の発生を防ぎ、また、万が一発生した場合の被害を最小限に抑えるため、リスク管理委員会を設置し、傘下の実行委員会（安全管理委員会・防災管理委員会・交通安全管理委員会・衛生委員会）における活動を通じて各種対策を検討しています。具体的には、現場におけるヒヤリハット事例の原因究明と共有、安全教育の実施、工事を担当する指定工事業者への教育や指導を通じて安全の確保に努めています。

(7) M&Aについて

当社グループは、音響、映像、音楽、ライブの分野でナンバーワン、オンリーワンの企業が集まり連携する仕組みをつくる「ハニカム型経営」の推進を目的として積極的なM&Aを進めており、これを成長戦略の要と位置づけています。しかしながら、M&A後の事業環境の変化等により業績計画との乖離が生じる場合や、事業や人材等の統合が進まず期待するシナジー効果が得られない場合には、投下資本の回収に一定の期間を要する、または回収ができない可能性があり、当社グループの経営成績及び財政状態に影響が及ぶ可能性があります。

当社グループは、M&Aの実施に際して、対象企業の財務、法務、事業等について詳細なデューデリジェンスを行い、リスクを検討し正常収益力を分析したうえで機関決定しています。当社グループの経営戦略との整合性や将来における成長性、シナジー効果等についても、事前に十分に議論し進めるように努めています。

M&A後においては、シナジー実現に向けたフォローアップを行うとともに、業績が当初計画から大きく乖離していないかを月次で確認するとともに、経営会議で報告しています。必要に応じて、関係部門は、今後の方向性や業績改善のための対策を検討しています。

当社は、2024年3月31日現在において、国内13社、海外8社の連結子会社があり、うち、国内13社、海外4社はM&Aによる子会社であります。子会社化した後に、過去最高売上高、過去最高益を更新した子会社も多く、連結業績に大きく貢献しています。

(8) 人材の安定的確保について

当社グループが提供する音響・映像機器のオペレートや、システム設計、メンテナンス等においては、専門的な知識や技術、ノウハウが要求されます。当社グループの持続的成長を可能とするためには、従業員一人ひとりの成長と活躍が欠かせません。今後、人材獲得競争の激化や人材の流動化が加速することが見込まれる中、従業員エンゲージメントの低下等により必要な人材の確保・育成が計画どおりに進まない場合、当社グループの経営成績及び財政状態に影響が及ぶ可能性があります。

当社グループでは、新卒社員の採用を強化するとともに、高度な専門性を持つ人材の中途採用を進めています。また、教育研修の実施や自己啓発支援制度の導入により成長に資する機会を提供し、変化を先導するリーダーの育成に取り組んでいます。さらに、評価制度の充実、社内表彰制度の運用、ワークライフバランスを支える各種制度の整備、健康増進支援等の施策により、従業員がいきいきと働き、最大限の能力を発揮できるよう、環境整備に努めています。

## (9) 情報セキュリティについて

当社グループは、業務の多くを情報システムに依存しています。コンピューターウイルスの侵入や不正アクセス等のサイバー攻撃によって情報システムに何らかの障害が生じた場合、当社グループの業務に重大な支障をきたす可能性があります。また、当社グループが保有する顧客や取引先、あるいは当社グループの機密情報や個人情報、取扱いの不備や不正アクセス等により漏えいした場合には、当社グループの信用は低下し、損害賠償等を行う必要が生じることにより、当社グループの経営成績及び財政状態に影響が及び可能性があります。

これらに対し、当社グループは、防御システムの多層化や情報システムの定期的なリプレイスなど、安定的に稼働できるよう対策を講じています。また、当社は、個人情報保護方針及び情報セキュリティ基本方針を定めるとともに、情報セキュリティに関する規程を整備し、情報管理の強化に努めています。具体的には、プライバシーマークを取得し、適切な個人情報の取扱いを実践することに加え、役員・従業員に対し情報セキュリティに関する研修やサイバー攻撃対応訓練を定期的実施するなど、リテラシー向上に向けた取り組みを推進しています。

## (10) コンプライアンスについて

当社グループは、事業活動を営むうえで、建設業法、製造物責任法、電気用品安全法、独占禁止法、下請法、労働基準法（その他 労務管理に関わる法令等を含む）等さまざまな法規制の適用を受けています。それらの法令の改廃、法的規制の新設・強化等が行われた場合、何らかの事情により法律に抵触する事態が生じた場合、当社グループの信用、経営成績及び財政状態に影響が及び可能性があります。

当社グループは、「ヒビノグループ行動規範」において法令を遵守することを定め、役員・従業員に対し研修等を通じて徹底を図っています。社内体制としては、代表取締役社長を委員長、全取締役を委員、全監査役をオプザーバーとする内部統制委員会を設置し、その機能を補完する下部組織であるコンプライアンス委員会に対して指示を行い、報告を求める仕組みとなっています。さらに、代表取締役社長直轄の内部監査室が子会社を含め内部監査を実施するとともに、内部通報制度を設置し、違法行為等の未然防止や早期発見に努めています。

## (11) 資金調達について

当社グループは、事業活動に必要な資金調達を、金融機関からの借入等により行っています。金融市況及び景気動向の急激な変動があった場合、当社グループの資金調達に影響を及ぼす可能性があります。また、当社グループの業績悪化等により資金調達コストが上昇した場合、当社グループの経営成績及び財政状態に影響が及び可能性があります。

これらに対し、当社グループは、調達時の金利情勢、外部マクロ環境、当社グループの状況等を総合的に勘案し、資金調達を実施することとしています。また、金融機関との良好な関係を維持し、コミットメントライン等の活用により十分な流動性を確保するとともに、資金調達先及び期間の適度な分散等に努めています。

## (12) 競合について

当社グループは音響と映像を中心とした製品、商品、サービスを多様な市場に提供しており、他の業務用音響・映像機器メーカーや、コンサート・イベントの音響サービス、大型映像サービス会社をはじめ、さまざまな企業と競合しております。今後、さらなる価格競争の激化や、当社グループよりも顧客のニーズに合った製品、商品及びサービスを提供できる企業が新たに台頭してくることも否定はできません。また、経済のグローバル化に伴い、欧米等先進国の企業だけでなく新興成長国の企業との競争も激化しつつあります。これらの場合、当社グループの経営成績及び財政状態に影響を及ぼす可能性があります。

当社グループの販売施工事業においては、競合他社との間で品質や機能・性能を含むさまざまな要素で競争しており、特に近年は、低価格化競争が激化しています。これらに対し、当社グループは、音と映像をコアとしたトータル・ソリューションの提供、顧客サービスの向上等によって競合他社との差別化を図り、競争力を維持・強化しています。

また、コンサート・イベントサービス事業においては、最新鋭かつ大量の機材を保有して競合他社との差別化を図るべく積極的な設備投資を実施していますが、今後、急速な技術革新により保有機材が陳腐化する可能性や、機材のコモディティ化、低価格化が進行した結果、機材での差別化が困難になる可能性があります。これらに対し、当社グループは、技術力やノウハウといった強みを生かすことはもとより、付加価値を生み出す源泉を機材等の有形資産から人的資産へとシフトするビジネスモデル変革を進めています。



(13) 技術革新について

当社グループの属する業務用音響・映像業界においては、技術の進化及び変化が著しく、当社グループが競争力を維持するためには、急速な技術革新に適時に対応していく必要があります。しかしながら、技術や市場ニーズの変化の読みと対応が遅れた場合、重点技術領域を強化するために必要な人材確保を含め適切な資源投下ができなかった場合などにおいては、当社グループの製品、商品、サービスの陳腐化、競争力低下等が生じる可能性があります。また、対応が可能な場合であったとしても、研究開発等に多額の費用が発生する可能性があります。かかる場合、当社グループの経営成績及び財政状態に影響が及ぶ可能性があります。

これらに対し、当社グループでは、常に最新のソリューションを顧客に提供するため、最新の技術情報を把握し、将来における顧客ニーズや業界トレンドを予測して、新しい技術への投資と事業化を継続的に行っています。

また、2018年より、代表取締役社長を責任者とする「ヒビノ・イノベーション活動」（アイデア提案制度）を開始しております。アイデアから事業化までのプロセスの構築と体制整備を行うことで、新規事業のスピーディーな開発を可能としています。

## 4【経営者による財政状態、経営成績及びキャッシュ・フローの状況の分析】

### 経営成績等の状況の概要

#### (1) 財政状態

当連結会計年度末の資産につきましては、40,829百万円となり、前連結会計年度末と比べ3,964百万円増加しました。これは、現金及び預金並びに契約資産が増加したことが主な要因であります。

負債合計につきましては、29,942百万円となり、前連結会計年度末と比べ2,560百万円増加しました。これは前受金及び電子記録債務が増加したことが主な要因であります。

純資産合計につきましては、10,886百万円となり、前連結会計年度末と比べ1,404百万円増加しました。これは親会社株主に帰属する当期純利益の利益剰余金への計上が主な要因であります。

#### (2) 経営成績

当連結会計年度におけるわが国経済は、新型コロナウイルス感染症の感染症法上の位置づけが5類感染症に変更されたことで経済社会活動の正常化が一段と進み中、緩やかな回復が続くことが期待されます。ただし、海外景気の下振れリスクをはじめ、物価上昇、不安定な国際情勢、金融資本市場の変動等の影響が懸念され、先行きが見通せない状況にあります。

このような状況のもと当社グループは、グループビジョン「世界のヒビノへ」の実現に向け、中期経営計画「ビジョン2025」（2023年3月期～2026年3月期）に取り組んでいます。本中期経営計画では、中期経営方針として「持続的成長を可能とする経営体質の構築」「健全経営の確立」の2つを掲げています。「ハニカム型経営」と「イノベーション」を成長戦略の柱とし、M&Aも活用して新領域を開拓するとともに、適正な利益、財務の安定、人的資本の向上の好循環サイクルを確立していきます。

この方針に基づき、第3四半期には、ICTを活用した映像ソリューションを展開する株式会社エヌジーシーを連結子会社化しました。また、アメリカの連結子会社であるTLS PRODUCTIONS, INC.について、グループ経営の最適化の観点から解散及び清算することといたしました。

当連結会計年度は、大規模な集客が可能となったコンサート・イベント市場が急速なペースで復活、拡大したことや、顧客の設備投資意欲の回復、都市再開発計画の進展等を背景に大型案件が増加し、売上高はグループとして初めて500億円を超えて過去最高を更新しました。収益性の高いコンサート・イベントサービス事業が好調に推移したことや、販売施工事業及び建築音響施工事業における各種粗利改善活動の効果も業績拡大に寄与し、すべてのセグメントにおいて前連結会計年度を上回る売上高及び利益となりました。

これらの結果、売上高50,491百万円（前連結会計年度比20.4%増）、営業利益2,814百万円（同128.9%増）、経常利益2,951百万円（同110.8%増）、親会社株主に帰属する当期純利益1,627百万円（同167.8%増）となりました。

セグメントの業績は、次のとおりであります。

#### [販売施工事業]

販売施工事業は、主軸である業務用音響・映像機器等の輸入販売及び施工において、顧客の設備投資が活発化しており、首都圏の新設音楽アリーナをはじめ、ホール、大学施設、再開発ビル、放送局及び映像ネットワーク会社等の大型案件に恵まれました。利益面につきましては、円安の進行等に伴う商品仕入原価の上昇を受けて前連結会計年度より段階的に実施している販売価格改定の効果により、収益性が向上しています。

LEDディスプレイ・システム販売については、JR駅構内、都内エンターテインメントシティ、首都圏の新設アリーナ、企業ミュージアム及び再開発ビル向けの大型案件を手掛け、好調に推移しました。

また、第3四半期に連結子会社化した株式会社エヌジーシー及び前連結会計年度に連結子会社化した株式会社Cerevoの業績寄与がありました。

韓国市場は、物価上昇等による景気減速傾向が続く中、直販ビジネスの強化によりシステム案件が増加し、事業規模の拡大が進みました。

これらの結果、売上高25,123百万円（前連結会計年度比24.8%増）と過去最高を更新し、セグメント利益1,194百万円（同165.4%増）となりました。

[ 建築音響施工事業 ]

建築音響施工事業は、放送局の建替やスタジオの新設、都市再開発に係る文化・交流施設の新築計画が中長期的に控えていることから、良好な事業環境にあります。いくつかの大型案件で着工や工程の遅れが発生し、売上の計上時期が来期にスライドしましたが、ホール、シネマコンプレックスを含む開発関連や大学施設等の建築音響案件をはじめ、メディア関連の大規模プロジェクトが進捗し、売上高及びセグメント利益は前連結会計年度を上回りました。原価低減活動に加え、工事契約金額の見直しが行われたことも利益改善に寄与しています。

これらの結果、売上高9,267百万円（前連結会計年度比16.4%増）、セグメント利益657百万円（同41.2%増）となりました。

[ コンサート・イベントサービス事業 ]

コンサート・イベントサービス事業は、主力のコンサート市場が活況を呈しており、ドーム・アリーナツアー案件が集中したほか、海外アーティストの来日公演や新進気鋭のアーティスト案件を獲得し、好調に推移しました。企業イベント、コンベンション、スポーツイベントの市場においてもイベント規模が拡大し、コロナ禍前の売上高を上回りました。特に「東京モーターショー」から進化し4年ぶりの開催となった「ジャパンモビリティショー」が過去の東京モーターショーを超える最大規模の受注額となったことに加え、「G7広島サミット」「世界水泳選手権2023福岡大会」等の特需案件が寄与しました。バーチャルプロダクションの取り組みについては、3つの常設スタジオが稼働し、CM、ドラマ等の制作現場への導入が一層進むなど、安定的に売上を確保しています。

これらの結果、売上高16,099百万円（前連結会計年度比16.4%増）、セグメント利益2,358百万円（同64.3%増）となり、売上高及びセグメント利益ともに過去最高を更新しました。

(3) キャッシュ・フローの状況

当連結会計年度における現金及び現金同等物（以下「資金」という。）の残高は、前連結会計年度に比べ1,573百万円増加し、4,328百万円となりました。

当連結会計年度における各キャッシュ・フローの状況とそれらの要因は次のとおりであります。

（営業活動によるキャッシュ・フロー）

営業活動の結果獲得した資金は6,969百万円（前連結会計年度は2,442百万円の資金使用）となりました。

資金の主な増加要因としては、税金等調整前当期純利益2,789百万円及び減価償却費2,779百万円並びに仕入債務の増加額668百万円であります。

（投資活動によるキャッシュ・フロー）

投資活動の結果使用した資金は4,200百万円（前連結会計年度比37.3%増）となりました。

資金の主な減少要因としては、有形固定資産の取得による支出3,400百万円であります。

（財務活動によるキャッシュ・フロー）

財務活動の結果使用した資金は1,303百万円（前連結会計年度は4,550百万円の資金獲得）となりました。

資金の主な減少要因としては、短期借入金の純減額503百万円及びリース債務の返済による支出354百万円並びに配当金の支払額298百万円であります。

生産、受注及び販売の実績

(1) 生産実績

当連結会計年度の生産実績をセグメントごとに示すと、次のとおりであります。

| セグメントの名称         | 当連結会計年度<br>(自 2023年4月1日<br>至 2024年3月31日) | 前年同期比(%) |
|------------------|--|----------|
| 販売施工事業<br>(千円)   | 2,761,545                                | 115.0    |
| 建築音響施工事業<br>(千円) | 5,581,274                                | 116.7    |
| 合計<br>(千円)       | 8,342,820                                | 116.1    |

(注) 1. 販売施工事業の金額は、当期完成工事高及び製造原価を記載しております。

2. 建築音響施工事業の金額は、当期完成工事高を記載しております。

(2) 受注実績

当連結会計年度の受注実績をセグメントごとに示すと、次のとおりであります。

| セグメントの名称 | 受注高(千円)    | 前年同期比(%) | 受注残高(千円)   | 前年同期比(%) |
|----------|------------|----------|------------|----------|
| 販売施工事業   | 7,815,960  | 164.4    | 3,339,705  | 149.8    |
| 建築音響施工事業 | 10,969,515 | 154.6    | 9,208,605  | 133.3    |
| 合計       | 18,785,475 | 158.5    | 12,548,311 | 137.3    |

(注) 1. 販売施工事業の受注実績は、建設工事及び映像製品に係る特注品を対象としております。

2. 建築音響施工事業の受注実績は、建設工事を対象としております。

(3) 商品仕入実績

当連結会計年度の商品仕入実績をセグメントごとに示すと、次のとおりであります。

| セグメントの名称       | 当連結会計年度<br>(自 2023年4月1日<br>至 2024年3月31日) | 前年同期比(%) |
|----------------|--|----------|
| 販売施工事業<br>(千円) | 11,466,161                               | 104.9    |
| 合計<br>(千円)     | 11,466,161                               | 104.9    |

(4) 販売実績

当連結会計年度の販売実績をセグメントごとに示すと、次のとおりであります。

| セグメントの名称                 | 当連結会計年度<br>(自 2023年4月1日<br>至 2024年3月31日) | 前年同期比(%) |
|--------------------------|--|----------|
| 販売施工事業<br>(千円)           | 25,123,745                               | 124.8    |
| 建築音響施工事業<br>(千円)         | 9,267,674                                | 116.4    |
| コンサート・イベントサービス事業<br>(千円) | 16,099,628                               | 116.4    |
| 合計<br>(千円)               | 50,491,048                               | 120.4    |

## 経営者の視点による経営成績等の状況に関する分析・検討内容

経営者の視点による当社グループの経営成績等の状況に関する分析・検討内容は次のとおりであります。なお、文中の将来に関する事項は、当連結会計年度末現在において分析、判断したものであります。

### (1) 重要な会計上の見積り及び当該見積りに用いた仮定

当社グループの連結財務諸表は、わが国において一般に公正妥当と認められている会計基準に基づき作成しております。この連結財務諸表の作成にあたりまして経営陣は、資産・負債及び収益・費用の計上、偶発債務等の開示に関連した種々の見積りを行っております。これら見積りにつきましては過去の実績や状況を勘案した合理的な仮定に基づき判断しておりますが、見積り特有の不確実性があるため、実際の結果は見積りと異なる場合があります。

当社グループの連結財務諸表で採用する重要な会計方針は、「第5 経理の状況の1 連結財務諸表等(1) 連結財務諸表 注記事項(連結財務諸表作成のための基本となる重要な事項)」に記載しており、重要な会社の見積り及び当該見積りに用いた仮定については、「同注記事項(重要な会計上の見積り)」に記載しております。

### (2) 財政状態及び経営成績の状況に関する認識及び分析・検討内容

#### 売上高及び売上総利益

売上高は、コンサート・イベント市場が急速なペースで復活、拡大したことや、顧客の設備投資意欲の回復、都市再開発計画の進展等を背景に大型案件が増加したことから、すべてのセグメントで前連結会計年度を上回り、連結売上高は初めて500億円を超えて過去最高を更新しました。

売上総利益は、高収益なコンサート・イベントサービス事業の増収と、販売施工事業及び建築音響施工事業における粗利改善活動の成果により、前連結会計年度と比べ増加しました。

これらの結果、売上高50,491百万円(前連結会計年度比20.4%増)、売上総利益は17,559百万円(同23.6%増)となりました。

#### 営業損益、経常損益

販売費及び一般管理費は、研究開発費や賞与引当金が増加したことに伴い、前連結会計年度比1,768百万円増の14,745百万円となりました。

営業外収益は、保険解約返戻金や助成金収入が減少しましたが、為替差益が増加したこと等により、前連結会計年度比73百万円増の408百万円となりました。

営業外費用は、デリバティブ損失の計上があったこと等により、前連結会計年度と比べ106百万円増加し、271百万円となりました。

これらの結果、営業利益は2,814百万円(同128.9%増)、経常利益は2,951百万円(同110.8%増)となりました。

#### 特別損益及び親会社株主に帰属する当期純損益

特別利益は、為替換算調整勘定取崩益98百万円を計上し、特別損失は、関係会社整理損187百万円や、関係会社債権放棄損66百万円等を計上しました。

法人税、住民税及び事業税は911百万円、法人税等調整額は149百万円となりました。

これらの結果、親会社株主に帰属する当期純利益は1,627百万円(同167.8%増)となりました。

### (3) 経営成績等に重要な影響を与える要因について

経営成績等に重要な影響を与える要因は、「第2 事業の状況 3. 事業等のリスク」に詳述したとおりであります。

### (4) 経営戦略の現状と見通し

経営戦略の現状と見通しは、「第2 事業の状況 1. 経営方針、経営環境及び対処すべき課題等」に詳述したとおりであります。

### (5) キャッシュ・フローの状況の分析・検討内容並びに資本の財源及び資金の流動性に係る情報

#### キャッシュ・フロー

当社グループのキャッシュ・フローの分析については、「第2 事業の状況 4. 経営者による財政状態、経営成績及びキャッシュ・フローの状況の分析 (3) キャッシュ・フローの状況」に詳述したとおりであります。

#### 資金需要

当社グループの資金需要の主なものは、運転資金、子会社取得に要する資金及び設備投資資金であります。設備（機材）投資資金は、最新鋭かつ大量の機材を保有し他社との差別化を図るために欠かすことのできないものです。また運転資金としては、売上債権の入金時期と仕入債務の支払時期に差異が出るため、一定の資金を常に保有しておく必要があります。

#### 財務政策

当社グループは、運転資金、子会社取得に要する資金及び設備投資資金について、必要に応じて借入による資金調達を行っております。運転資金につきましては、貸出コミットメント契約を締結し機動的な調達を行っております。子会社取得に要する資金及び設備投資資金につきましては、長期借入金による調達を行っております。また、グループ全社資金の効率化を図るため、資金余剰状態にある子会社から当社が資金を借り入れ、資金需要が発生している子会社に貸出を行うグループファイナンスを実施しております。

なお、貸出コミットメント契約の締結につきましては以下の財務制限条項が付されており、これに抵触した場合、借入先の請求に基づき、借入金を一括返済することがあり（複数ある場合は、条件の厳しい方を記載しております。）、当社グループの財政状態、経営成績及び信用に影響が及ぶ可能性があります。

- ・各年度及び第2四半期の決算期末日において、貸借対照表（連結及び個別）における純資産の部の金額を、前年度決算期末日における純資産の部の合計額の80%以上に維持すること。
- ・各年度及び第2四半期の決算期末日における、損益計算書（連結及び個別）の営業損益及び経常損益においてそれぞれ損失を計上しないこと。

#### (6) 経営者の問題認識と今後の方針について

経営者の問題認識と今後の方針は、「第2 事業の状況 1. 経営方針、経営環境及び対処すべき課題等」に詳述したとおりであります。

#### 5 【経営上の重要な契約等】

該当事項はありません。

## 6【研究開発活動】

当社グループの研究開発活動は、「創造と革新」を经营理念に掲げ、音と映像の事業を基軸としたプロ用AV&ITのトータル・ソリューション企業として、当社グループの持続的な成長の牽引力となるよう取り組んでおります。

当社グループは、レンタルシステムや常設型システム等の研究開発をしております。

### (1) レンタルシステム

当社製LEDディスプレイ・システムを多数採用することによりクライアント等から好評を博しているコンサート・イベントサービス事業は、当該システムの広告塔にしてかつ最大のユーザーでもあることから、セグメントの枠を超えた厳しい要求や意見が非常に有効な助言となり製品開発はもちろん、効率的な研究開発の一助となっております。

### (2) 常設型システム

あらゆる設置条件に最適な提案が行えるトータル・ソリューションシステムと同時に軽量、シンプルかつ堅牢で厳しい環境下においても耐久性に優れた全天候対応型構造について研究開発しております。

当連結会計年度における研究開発費の総額は286百万円となっております。なお、当社グループの行っている研究開発活動は、概ね各セグメントに共通するものであり、セグメントに関連づけての記載は行っておりません。

現在の主な研究開発テーマは、以下のとおりであります。

- (1) より高精彩な、より臨場感あふれる「空間の演出に相応しい」LED表示装置
- (2) 高精彩（色調補正・輝度補正）の最適化
- (3) LED表示装置用の映像信号変換装置及びLEDプロセッサの操作性・利便性の向上
- (4) 現状の色再現性を超える次世代向けLED表示装置
- (5) LEDを使用した表示装置以外の応用製品

(注) LED（エルイーディー）： Light Emitting Diode（発光ダイオード）

プロセッサ： Processor（映像信号制御装置）

### 第3【設備の状況】

#### 1【設備投資等の概要】

当連結会計年度の設備投資等の総額は、3,513,163千円となっております。その主なものは、事業用機材への投資であります。

経営に重要な影響を与えるような設備の除却、売却等はありません。

| 会社名   | セグメントの名称             | 設備投資等の額(千円) |
|---|----------------------|-------------|
| ヒビノ(株)<br>ヒビノインターサウンド(株)<br>(株)エレクトリ<br>(株)テクノハウス<br>ヒビノライティング(株)<br>(株)エヌジーシー<br>(株)Cerevo<br>ヒビノスペーステック(株)<br>ヒビノイマジニアリング(株)<br>Hibino Asia Pacific Limited<br>Sama Sound Inc.<br>Sama D&I Co., Ltd.<br>Sama CDS Inc. | 販売施工事業               | 119,257     |
| 日本環境アメニティ(株)<br>日本音響エンジニアリング(株)<br>(株)サンオー  | 建築音響施工事業             | 59,423      |
| ヒビノ(株)<br>ヒビノメディアテクニカル(株)<br>(株)シグマ映像<br>Hibino Asia Pacific (Shanghai) Limited<br>Hibino USA, Inc.<br>H&X Technologies, Inc.<br>TLS PRODUCTIONS, INC.<br>Hibino Europe B.V.  | コンサート・イベント<br>サービス事業 | 3,145,920   |
| 計   | -                    | 3,324,601   |
| 全社(共通)  | -                    | 188,561     |
| 合計  | -                    | 3,513,163   |



## 2【主要な設備の状況】

当社グループにおける主要な設備は、次のとおりであります。

### (1) 提出会社

2024年3月31日現在

| 事業所名<br>(所在地)     | セグメントの名称                   | 設備の内容          | 帳簿価額            |                   |                   |                     |                       |                       |             | 従業員数(人)   |            |
|-------------------|----------------------------|----------------|-----------------|-------------------|-------------------|---------------------|-----------------------|-----------------------|-------------|-----------|------------|
|                   |                            |                | 建物及び構築物<br>(千円) | 機械装置及び運搬具<br>(千円) | 工具、器具及び備品<br>(千円) | 土地<br>(千円)<br>(面積㎡) | リース資産<br>(有形)<br>(千円) | リース資産<br>(無形)<br>(千円) | その他<br>(千円) |           | 合計<br>(千円) |
| 本社<br>(東京都港区)     | 管理部門                       | 事業所用建物設備       | 428,586         | 3,057             | 37,528            | 404,627<br>(694.50) | 25,549                | 1,821                 | 135,429     | 1,036,601 | 81<br>(4)  |
| 東京事業所<br>(東京都港区)  | 販売施工事業<br>コンサート・イベントサービス事業 | 販売用設備及びレンタル用設備 | 539,240         | 3,342,637         | 188,766           | -                   | 30,357                | -                     | 24,564      | 4,125,565 | 299<br>(-) |
| 東京事業所<br>(東京都江東区) | コンサート・イベントサービス事業           | レンタル用設備        | 210,930         | 183,343           | 2,862             | -                   | 145,986               | -                     | 1,782       | 544,905   | 151<br>(6) |
| 大阪事業所<br>(大阪府吹田市) | 販売施工事業<br>コンサート・イベントサービス事業 | 販売用設備及びレンタル用設備 | 2,859           | 5,422             | 2,351             | -                   | -                     | -                     | 151         | 10,785    | 49<br>(-)  |

(注) 1. 帳簿価額のうち「その他」はソフトウェアであります。また建設仮勘定は含んでおりません。

2. 従業員数の( )は、臨時雇用者数を外書しております。

(2) 国内子会社

2024年3月31日現在

| 会社名             | 事業所名<br>(所在地)      | セグメントの<br>名称     | 設備の<br>内容 | 帳簿価額                |                           |                           |                       |                           |                           |             | 従業員数<br>(人) |            |
|-----------------|--------------------|------------------|-----------|---------------------|---------------------------|---------------------------|-----------------------|---------------------------|---------------------------|-------------|-------------|------------|
|                 |                    |                  |           | 建物及び<br>構築物<br>(千円) | 機械装置<br>及び運搬<br>具<br>(千円) | 工具、器<br>具及び備<br>品<br>(千円) | 土地<br>(千円)<br>(面積㎡)   | リース<br>資産<br>(有形)<br>(千円) | リース<br>資産<br>(無形)<br>(千円) | その他<br>(千円) |             | 合計<br>(千円) |
| ヒビノインターサウンド(株)  | 本社<br>(東京都港区)      | 販売施工事業           | 販売用設備     | -                   | -                         | 48,827                    | -                     | -                         | -                         | -           | 48,827      | 10<br>(-)  |
| (株)エレクトリ        | 本社<br>(東京都港区)      | 販売施工事業           | 販売用設備     | 18,615              | 25                        | 10,498                    | -                     | -                         | -                         | -           | 29,140      | 34<br>(-)  |
| (株)テクノハウス       | 本社<br>(東京都港区)      | 販売施工事業           | 販売用設備     | -                   | -                         | 7,011                     | -                     | 6,903                     | -                         | 1,395       | 15,310      | 16<br>(-)  |
| ヒビノライティング(株)    | 本社<br>(東京都港区)      | 販売施工事業           | 販売用設備     | -                   | -                         | 16,771                    | -                     | -                         | -                         | 1,015       | 17,787      | 12<br>(-)  |
| (株)エヌジーシー       | 本社<br>(東京都江東区)     | 販売施工事業           | 販売用設備     | 2,335               | 24,561                    | 34,706                    | -                     | -                         | -                         | 9,864       | 71,468      | 51<br>(-)  |
| (株)Cerevo       | 本社<br>(東京都千代田区)    | 販売施工事業           | 販売用設備     | 532                 | 677                       | 702                       | -                     | -                         | -                         | 3,504       | 5,416       | 22<br>(-)  |
| ヒビノスペース(株)      | 本社<br>(東京都港区)      | 販売施工事業           | 販売用設備     | 23,742              | -                         | 6,631                     | -                     | -                         | -                         | 4,039       | 34,413      | 101<br>(-) |
| ヒビノイマジニアリング(株)  | 本社<br>(東京都港区)      | 販売施工事業           | 販売用設備     | 446                 | -                         | 4,176                     | 1,452<br>(0.77)       | -                         | -                         | 394         | 6,469       | 26<br>(-)  |
| 日本環境アメリ(株)      | 本社<br>(東京都港区)      | 建築音響施工事業         | 販売用設備     | 29,274              | -                         | 33,735                    | -                     | 4,803                     | -                         | 31,697      | 99,511      | 112<br>(-) |
| 日本音響エンジニアリング(株) | 本社<br>(東京都墨田区)     | 建築音響施工事業         | 販売用設備     | 90,791              | 18,104                    | 26,770                    | 54,510<br>(991.00)    | -                         | -                         | 18,055      | 208,232     | 93<br>(-)  |
| (株)サンオー         | 本社<br>(東京都墨田区)     | 建築音響施工事業         | 販売用設備     | 1,051               | 5,652                     | 0                         | -                     | 0                         | -                         | 711         | 7,415       | 22<br>(-)  |
| ヒビノメディアテクニカル(株) | 本社<br>(東京都江東区)     | コンサート・イベントサービス事業 | レンタル用設備   | 19,096              | 67,603                    | 3,102                     | -                     | 115,090                   | -                         | 7,025       | 211,918     | 110<br>(-) |
| (株)シグマ映像        | 本社<br>(神奈川県横浜市磯子区) | コンサート・イベントサービス事業 | レンタル用設備   | 45,959              | 56,498                    | 4,846                     | 288,000<br>(1,195.54) | 106,555                   | -                         | 1,609       | 503,469     | 38<br>(-)  |

(注) 1. 帳簿価額のうち「その他」はソフトウェアであります。また建設仮勘定は含んでおりません。  
2. 従業員数の( )は、臨時雇用者数を外書しております。

(3) 在外子会社

2024年3月31日現在

| 会社名                                  | 事業所名<br>(所在地)                      | セグメント<br>の名称                 | 設備の<br>内容       | 帳簿価額                |                       |                       |                           |                           |             | 従業員数<br>(人) |            |
|--------------------------------------|------------------------------------|------------------------------|-----------------|---------------------|-----------------------|-----------------------|---------------------------|---------------------------|-------------|-------------|------------|
|                                      |                                    |                              |                 | 建物及び<br>構築物<br>(千円) | 機械装置<br>及び運搬具<br>(千円) | 工具、器具<br>及び備品<br>(千円) | リース<br>資産<br>(有形)<br>(千円) | リース<br>資産<br>(無形)<br>(千円) | その他<br>(千円) |             | 合計<br>(千円) |
| Sama Sound<br>Inc.                   | 本社<br>(大韓民国<br>ソウル市)               | 販売施工<br>事業                   | 販売用<br>設備       | 14,182              | 67,354                | 52,821                | 82,288                    | -                         | 11,861      | 228,508     | 73<br>(-)  |
| Sama D&I<br>Co.,Ltd                  | 本社<br>(大韓民国<br>ソウル市)               | 販売施工<br>事業                   | 販売用<br>設備       | 5,603               | 6,409                 | 10,870                | 25,318                    | -                         | 13,611      | 61,814      | 37<br>(-)  |
| Sama CDS<br>Inc.                     | 本社<br>(大韓民国<br>ソウル市)               | 販売施工<br>事業                   | 販売用<br>設備       | 792                 | 17,220                | 59,243                | 17,403                    | -                         | 3,032       | 97,691      | 23<br>(-)  |
| Hibino<br>Asia<br>Pacific<br>Limited | 本社<br>(中華人民<br>共和国香港<br>特別行政<br>区) | 販売施工<br>事業                   | 販売用<br>設備       | -                   | -                     | 2,640                 | -                         | -                         | -           | 2,640       | 5<br>(-)   |
| Hibino USA,<br>Inc.                  | 本社<br>(米国<br>カリフォル<br>ニア州)         | コンサ<br>ート・イベ<br>ントサー<br>ビス事業 | レンタ<br>ル用設<br>備 | -                   | -                     | 589                   | -                         | -                         | -           | 589         | 3<br>(-)   |
| H&X<br>Technologie<br>s, Inc.        | 本社<br>(米国<br>カリフォル<br>ニア州)         | コンサ<br>ート・イベ<br>ントサー<br>ビス事業 | レンタ<br>ル用設<br>備 | -                   | 713,083               | 2,591                 | 19,848                    | -                         | 1,090       | 736,613     | 21<br>(-)  |
| TLS<br>PRODUCTIONS<br>, INC.         | 本社<br>(米国<br>ミシガン<br>州)            | コンサ<br>ート・イベ<br>ントサー<br>ビス事業 | レンタ<br>ル用設<br>備 | -                   | 0                     | -                     | -                         | -                         | -           | 0           | -<br>(-)   |
| Hibino Europe<br>B.V.                | 本社<br>(オランダ<br>王国アムス<br>テルダム)      | コンサ<br>ート・イベ<br>ントサー<br>ビス事業 | レンタ<br>ル用設<br>備 | -                   | -                     | 1,624                 | -                         | -                         | 637         | 2,262       | 3<br>(-)   |

(注) 1. 帳簿価額のうち「その他」はソフトウェアであります。また建設仮勘定は含んでおりません。  
2. 従業員数の( )は、臨時雇用者数を外書しております。

### 3【設備の新設、除却等の計画】

当社グループの設備投資については、予算作成時に年度利益計画の中で設備投資計画を策定し、決定しております。

なお、当連結会計年度末現在における重要な設備の新設計画は次のとおりであります。

#### (1) 重要な設備の新設

2024年3月31日現在

| 会社名                           | 事業所名      | 所在地                    | セグメントの名称                 | 設備の内容                                   | 投資予定金額     |              | 資金調達方法            | 着手及び完了予定    |             | 完成後の増加能力 |
|-------------------------------|-----------|------------------------|--------------------------|---|------------|--------------|-------------------|-------------|-------------|----------|
|                               |           |                        |                          |   | 総額<br>(千円) | 既支払額<br>(千円) |                   | 着手          | 完了          |          |
| ヒビノ<br>(株)                    | 東京<br>事業所 | 東京都<br>港区              | コンサート・<br>イベントサー<br>ビス事業 | イベント向<br>け高精細<br>LEDディス<br>プレイシス<br>テム  | 400,000    | 372,027      | 自己資金<br>及び<br>借入金 | 2024年<br>6月 | 2024年<br>8月 | (注)      |
| ヒビノ<br>(株)                    | 東京<br>事業所 | 東京都<br>港区              | コンサート・<br>イベントサー<br>ビス事業 | コンサート<br>向け高精細<br>LEDディス<br>プレイシス<br>テム | 900,000    | 694,626      | 自己資金<br>及び<br>借入金 | 2024年<br>7月 | 2024年<br>9月 | (注)      |
| H&X<br>Technog<br>ies<br>Inc. | 米国<br>本社  | 米国<br>カリ<br>フォル<br>ニア州 | コンサート・<br>イベントサー<br>ビス事業 | イベント向<br>けLEDディ<br>スプレイシ<br>ステム         | 257,397    | 0            | 自己資金<br>及び<br>借入金 | 2024年<br>6月 | 2024年<br>7月 | (注)      |
| ヒビノ<br>(株)                    | 本社        | 東京都<br>港区              | 管理部門                     | 次期基幹<br>システム                            | 668,000    | 29,000       | 自己資金<br>及び<br>借入金 | 2024年<br>1月 | 2026年<br>3月 | (注)      |

(注) 完成後の増加能力については、合理的な測定が困難なため、記載を省略しております。

#### (2) 重要な設備の除却等

経常的な設備の更新のための除却等を除き、重要な設備の除却等の計画はありません。

## 第4【提出会社の状況】

### 1【株式等の状況】

#### (1)【株式の総数等】

##### 【株式の総数】

| 種類   | 発行可能株式総数(株) |
|------|-------------|
| 普通株式 | 34,000,000  |
| 計    | 34,000,000  |

##### 【発行済株式】

| 種類   | 事業年度末現在発行数(株)<br>(2024年3月31日) | 提出日現在発行数(株)<br>(2024年6月27日) | 上場金融商品取引所名又は登録認可金融商品取引業協会名 | 内容            |
|------|-------------------------------|-----------------------------|----------------------------|---------------|
| 普通株式 | 10,265,480                    | 10,265,480                  | 東京証券取引所<br>スタンダード市場        | 単元株式数<br>100株 |
| 計    | 10,265,480                    | 10,265,480                  | -                          | -             |

#### (2)【新株予約権等の状況】

##### 【ストックオプション制度の内容】

該当事項はありません。

##### 【ライツプランの内容】

該当事項はありません。

##### 【その他の新株予約権等の状況】

該当事項はありません。

#### (3)【行使価額修正条項付新株予約権付社債券等の行使状況等】

該当事項はありません。

#### (4)【発行済株式総数、資本金等の推移】

| 年月日           | 発行済株式<br>総数増減数<br>(株) | 発行済株式<br>総数残高<br>(株) | 資本金<br>増減額<br>(千円) | 資本金<br>残高<br>(千円) | 資本準備金<br>増減額<br>(千円) | 資本準備金<br>残高<br>(千円) |
|---------------|-----------------------|----------------------|--------------------|-------------------|----------------------|---------------------|
| 2017年4月1日 (注) | 5,132,740             | 10,265,480           | -                  | 1,748,655         | -                    | 2,101,769           |

(注) 2017年4月1日付で普通株式1株につき2株の割合で株式分割を行っております。

(5) 【所有者別状況】

2024年3月31日現在

| 区分          | 株式の状況(1単元の株式数100株) |        |          |        |       |      |        |         | 単元未満株式の状況(株) |
|-------------|--------------------|--------|----------|--------|-------|------|--------|---------|--------------|
|             | 政府及び地方公共団体         | 金融機関   | 金融商品取引業者 | その他の法人 | 外国法人等 |      | 個人その他  | 計       |              |
|             |                    |        |          |        | 個人以外  | 個人   |        |         |              |
| 株主数(人)      | -                  | 10     | 21       | 43     | 33    | 8    | 4,837  | 4,952   | -            |
| 所有株式数(単元)   | -                  | 15,859 | 1,289    | 36,237 | 5,381 | 79   | 43,763 | 102,608 | 4,680        |
| 所有株式数の割合(%) | -                  | 15.46  | 1.26     | 35.32  | 5.24  | 0.08 | 42.65  | 100.00  | -            |

(注) 自己株式342,721株は「個人その他」に3,427単元、「単元未満株式の状況」に21株を含めて記載しております。

(6) 【大株主の状況】

2024年3月31日現在

| 氏名又は名称                  | 住所                              | 所有株式数(千株) | 発行済株式(自己株式を除く。)の総数に対する所有株式数の割合(%) |
|-------------------------|---------------------------------|-----------|-----------------------------------|
| 有限会社ハイビーノ               | 東京都港区芝四丁目16番2-3302              | 3,520     | 35.48                             |
| 日比野 晃久                  | 東京都港区                           | 697       | 7.03                              |
| 日本マスタートラスト信託銀行株式会社(信託口) | 東京都港区赤坂一丁目8番1号                  | 426       | 4.30                              |
| ヒビノ従業員持株会               | 東京都港区港南三丁目5番14号                 | 420       | 4.24                              |
| 日比野 宏明                  | 東京都港区                           | 270       | 2.73                              |
| 日比野 純子                  | 東京都港区                           | 234       | 2.36                              |
| 日本生命保険相互会社              | 東京都千代田区丸の内一丁目6番6号<br>日本生命証券管理部内 | 208       | 2.10                              |
| 株式会社みずほ銀行               | 東京都千代田区大手町一丁目5番5号               | 200       | 2.02                              |
| 株式会社三菱UFJ銀行             | 東京都千代田区丸の内二丁目7番1号               | 200       | 2.02                              |
| 株式会社日本カストディ銀行(信託口)      | 東京都中央区晴海一丁目8-12                 | 197       | 1.99                              |
| 計                       | -                               | 6,376     | 64.26                             |

(注) 上記のほか、自己株式が342千株あります。

(7)【議決権の状況】  
 【発行済株式】

2024年3月31日現在

| 区分             | 株式数(株)         | 議決権の数(個) | 内容                                     |
|----------------|----------------|----------|--|
| 無議決権株式         | -              | -        | -                                      |
| 議決権制限株式(自己株式等) | -              | -        | -                                      |
| 議決権制限株式(その他)   | -              | -        | -                                      |
| 完全議決権株式(自己株式等) | 普通株式 342,700   | -        | 権利内容に何ら限定のない当社における標準となる株式<br>単元株式数100株 |
| 完全議決権株式(その他)   | 普通株式 9,918,100 | 99,181   | 同上                                     |
| 単元未満株式         | 普通株式 4,680     | -        | 1単元(100株)未満の株式                         |
| 発行済株式総数        | 10,265,480     | -        | -                                      |
| 総株主の議決権        | -              | 99,181   | -                                      |

(注) 単元未満株式には、当社所有の自己株式21株が含まれております。

【自己株式等】

2024年3月31日現在

| 所有者の氏名<br>又は名称 | 所有者の住所              | 自己名義所有<br>株式数(株) | 他人名義所有<br>株式数(株) | 所有株式数の<br>合計(株) | 発行済株式総数に<br>対する所有株式数<br>の割合(%) |
|----------------|---------------------|------------------|------------------|-----------------|--------------------------------|
| ヒビノ株式会社        | 東京都港区港南三丁目<br>5番14号 | 342,700          | -                | 342,700         | 3.34                           |
| 計              | -                   | 342,700          | -                | 342,700         | 3.34                           |

(注) 当社は、上記の他に単元未満株式として自己株式21株を所有しております。

## 2【自己株式の取得等の状況】

【株式の種類等】 会社法第155条第7号に該当する普通株式の取得

(1)【株主総会決議による取得の状況】

該当事項はありません。

(2)【取締役会決議による取得の状況】

該当事項はありません。

(3)【株主総会決議又は取締役会決議に基づかないものの内容】

| 区分              | 株式数(株) | 価格の総額(円) |
|-----------------|--------|----------|
| 当事業年度における取得自己株式 | 34     | 69,015   |
| 当期間における取得自己株式   | -      | -        |

(注) 当期間における取得自己株式数には、2024年6月1日からこの有価証券報告書提出日までの単元未満株式の買取りによる株式は含まれておりません。

(4)【取得自己株式の処理状況及び保有状況】

| 区分                               | 当事業年度   |            | 当期間     |            |
|----------------------------------|---------|------------|---------|------------|
|                                  | 株式数(株)  | 処分価額の総額(円) | 株式数(株)  | 処分価額の総額(円) |
| 引き受ける者の募集を行った取得自己株式              | -       | -          | -       | -          |
| 消却の処分を行った取得自己株式                  | -       | -          | -       | -          |
| 合併、株式交換、株式交付、会社分割に係る移転を行った取得自己株式 | -       | -          | -       | -          |
| その他<br>(-)                       | -       | -          | -       | -          |
| 保有自己株式数                          | 342,721 | -          | 342,721 | -          |

(注) 当期間における取得自己株式には、2024年6月1日からこの有価証券報告書提出日までの単元未満株式数の買取りによる株式は含まれておりません。



### 3【配当政策】

当社は、株主の皆様への利益還元を重要な経営課題の一つと認識し、経営体質を強化するために必要な内部留保と成果配分とのバランスを勘案しながら、安定配当を継続していくことを基本方針としております。

内部留保資金の使途としては、当社成長の根源である研究開発や設備投資に振り向けていく所存であります。

当社は、中間配当と期末配当の年2回の剰余金の配当を行うことを基本方針としております。

また、定款の定めにより期末配当・中間配当以外にも取締役会の決議によって基準日を定め、機動的な剰余金の配当が可能となっておりますが、実際の運用に関しましては、適宜検討してまいります。

当社は、剰余金の配当等会社法第459条第1項各号に定める事項については、法令に別段の定めがある場合を除き、取締役会の決議により定めることができる旨及び期末配当の基準日を毎年3月31日、中間配当の基準日を毎年9月30日とする旨を定款に定めております。

当期の配当（1株当たり）につきましては、期末配当を普通配当30円とし、すで実施しました中間配当15円と合わせ年間配当金45円となります。

当事業年度に係る剰余金の配当は以下のとおりであります。

| 決議年月日                | 配当金の総額<br>(千円) | 1株当たり配当額<br>(円) |
|----------------------|----------------|-----------------|
| 2023年11月6日<br>取締役会決議 | 148,841        | 15.00           |
| 2024年5月22日<br>取締役会決議 | 297,682        | 30.00           |

## 4【コーポレート・ガバナンスの状況等】

### (1)【コーポレート・ガバナンスの概要】

コーポレートガバナンスに関する基本的な考え方

当社グループは、「創造と革新」を経営理念に掲げ、「音と映像で、世界に感動をクリエイトする」ことをパーパスとして、企業活動を実践しています。

当社グループは、経営理念、パーパス、ビジョン、バリューの4つの要素で構成される「ヒビノグループ理念体系」を定めています。この「ヒビノグループ理念体系」に基づく企業活動を通じて、あらゆるステークホルダーとのコミュニケーションを深め、世界的な社会課題の解決につながる価値創造に取り組むことにより、当社グループの持続的な成長と中長期的な企業価値向上を図ります。

そのために、コーポレートガバナンスの充実を重要な経営課題の一つと位置づけ、コーポレートガバナンス・コードの趣旨に賛同し、透明性・公正性を担保しつつ、迅速・果敢な意思決定を行う仕組みの充実に努めています。

#### [ヒビノグループ理念体系]

経営理念：経営の根本的な考え方、創業の精神

「創造と革新 (Creation & Innovation)」

パーパス：企業使命、存在意義

「音と映像で、世界に感動をクリエイトする」

ビジョン：ありたい姿、経営目標

「世界のヒビノへ」

音響と映像を中心に、販売・施工及びサービスを組み合わせたヒビノ独自のビジネスモデルを、アジア、北米、欧州の各地域に展開し、世界トップレベルのAV&ITグループを目指します。

バリュー：価値観、心構え

「ヒビノ10訓」

- 01 クオリティを最優先！
- 02 安全第一 現場事故、交通事故ゼロ！
- 03 現場主義経営 現場の意見を尊重！
- 04 とことんこだわるプロ集団！
- 05 業界初の製品、商品、サービスで常に先駆け！
- 06 お客様に感謝され、信頼度ナンバーワン！
- 07 オンリーワン ヒビノグループにしかできないことにこだわる！
- 08 大きな仕事にチャレンジ 目指せ世界ナンバーワン！
- 09 イノベーション 進化し続ける会社！
- 10 健康経営 心身が資本！健康が一番！

「ヒビノグループ行動規範」

「ヒビノグループ行動規範」については、当社ホームページの以下のURLからご確認いただけます。

<https://www.hibino.co.jp/company/philosophy.html>

企業統治の体制の概要及び当該体制を採用する理由

#### イ．企業統治の体制の概要

##### (取締役会)

取締役会は、法令及び定款に定められた事項のほか、当社「取締役会規則」に基づき、当社グループの経営に関する基本方針、重要な業務執行に関する事項、株主総会の決議により授権された事項等を決議するとともに、取締役の業務執行を監督し、適切な内部統制システムを構築する責務等を担っています。

取締役会は、取締役8名(うち社外取締役2名)で構成されています。議長は日比野晃久(代表取締役社長)であり、構成員は吉松聡、芋川淳一、久野慎幸、井澤孝、高野芳裕、金子基宏(社外取締役)、山口孝太(社外取締役)であります。

当連結会計年度において当社は、取締役会を15回開催しており、個々の構成員の出席状況については次のとおりであります。

| 役職          | 氏名     | 開催回数 | 出席回数 |
|-------------|--------|------|------|
| 代表取締役社長     | 日比野 晃久 | 15   | 15   |
| 代表取締役副社長    | 吉松 聡   | 15   | 15   |
| 取締役 常務執行役員  | 芋川 淳一  | 15   | 15   |
| 取締役 常務執行役員  | 久野 慎幸  | 15   | 15   |
| 取締役 常務執行役員  | 井澤 孝   | 15   | 15   |
| 取締役 常務執行役員  | 高野 芳裕  | 15   | 15   |
| 社外取締役(独立役員) | 金子 基宏  | 15   | 15   |
| 社外取締役(独立役員) | 山口 孝太  | 12   | 12   |

(注) 1. は、議長を示しています。

2. 山口孝太氏は2023年6月22日付で取締役に就任しています。

#### (監査役会)

監査役会は、法令及び定款に定められた職務のほか、当社「監査役会規則」に基づき、監査報告の作成、常勤監査役の選定及び解職、監査方針及び監査計画の決定等を行います。各監査役は、監査役会で策定した監査方針及び監査計画に基づき、取締役会をはじめとする重要な会議に出席し、経営上の重要事項の説明を受け、意見を表明するとともに、業務及び財産の状況調査を通じて、取締役の職務の執行を監査しています。

監査役会は、監査役3名(うち社外監査役2名)で構成されています。議長は森勝之(常勤監査役)であり、構成員は唯木誠(社外監査役)、新田信行(社外監査役)であります。

#### (指名委員会及び報酬委員会)

当社は、取締役の指名及び報酬等に関する審議プロセスにおいて、公正かつ透明性の高い仕組みにより経営の実効性を高めることを目的に、取締役会の任意の諮問機関として指名委員会及び報酬委員会を設置しています。

指名委員会は、取締役会からの諮問に応じて、取締役候補者の指名及び取締役の解任、代表取締役及び役付取締役の指名、取締役会全体のスキルセット、独立役員の独立性、後継者計画等について審議し、答申を行います。

報酬委員会は、取締役会からの諮問に応じて、取締役の報酬総額(金銭報酬)、株式報酬等の総額、取締役の報酬構成及び目標指標(KPI)等について審議し、答申を行います。

指名委員会及び報酬委員会は、取締役4名(うち独立社外取締役が半数以上の2名)で構成されています。委員長は、互選により独立社外取締役である金子基宏が務めており、構成員は日比野晃久、吉松聡、山口孝太(独立社外取締役)であります。

当連結会計年度において当社は、指名委員会を3回開催し、次期取締役候補者の選任、取締役候補者の選任基準や取締役会のスキルマトリックス等について協議を行いました。また、報酬委員会を4回開催し、役員の報酬決定や役員への譲渡制限株式報酬制度の導入等について協議を行いました。個々の構成員の出席状況については次のとおりであります。

| 役職          | 氏名     | 指名委員会 |      | 報酬委員会 |      |
|-------------|--------|-------|------|-------|------|
|             |        | 開催回数  | 出席回数 | 開催回数  | 出席回数 |
| 社外取締役(独立役員) | 金子 基宏  | 3     | 3    | 4     | 4    |
| 代表取締役社長     | 日比野 晃久 | 3     | 3    | 4     | 4    |
| 代表取締役副社長    | 吉松 聡   | 3     | 3    | 4     | 4    |
| 社外取締役(独立役員) | 山口 孝太  | 2     | 2    | 3     | 3    |

(注) 1. は、委員長を示しています。

2. 山口孝太氏は2023年6月22日付で指名委員会及び報酬委員会の委員に就任しています。

#### (内部統制委員会)

当社は、当社グループの企業活動における健全性の維持、並びに企業価値の最大化の実現に向けて、強固な内部管理体制を確立し運営・維持することを目的に、内部統制委員会を設置しています。

内部統制委員会は、全取締役を委員、全監査役をオブザーバーとして構成されています。委員長は日比野晃久(代表取締役社長)であり、構成員は吉松聡、芋川淳一、久野慎幸、井澤孝、高野芳裕、金子基宏(社外取締役)、山口孝太(社外取締役)であります。オブザーバーは森勝之、唯木誠(社外監査役)、新田信行(社外監査役)であります。

また、内部統制委員会は、その機能を補完する下部組織として、リスク管理委員会、コンプライアンス委員会及びJ-SOX委員会を設置し、各委員会に対して指示を行い、報告を求めることができる仕組みとなっています。

・リスク管理委員会

リスク管理委員会は、当社グループ全体の各種リスクを統率・管理しており、傘下に実行委員会として、安全管理委員会、防災管理委員会・交通安全管理委員会を設置しています。

・コンプライアンス委員会

コンプライアンス委員会は、当社グループの全役職員が、法令及びグループ・社内の諸規程や社会規範・企業倫理等を遵守するための体制を構築・運営してしています。この法令遵守体制の一環として、コンプライアンス担当役員を配置するとともに、内部通報規程により通常の業務報告経路とは別の報告経路（ヘルプライン）を設置しています。

・J-SOX委員会

J-SOX委員会は、金融商品取引法に基づく内部統制報告制度への的確な対応、具体的には、法令及びグループ・社内の諸規程に従い、当社グループの財務情報の正確性が確保され、かつ開示が適正に実施されるとともに、業務の有効性及び効率性を高めるための体制を構築・運用しています。

（関連当事者取引等検証委員会）

当社は、関連当事者間の取引を行う場合において、取引の重要性やその性質に応じた適切な手続きを行っていますが、コーポレートガバナンスをより強化し、少数株主利益のさらなる保護を図るため、取締役会の任意の諮問機関として関連当事者取引等検証委員会を設置しています。連結財務諸表で開示対象となる関連当事者との取引について、発生する都度、取引の合理性、事業上の必要性、取引条件の妥当性等に基づき取引の適切性を審議しています。

関連当事者取引等検証委員会は、取締役3名（うち独立社外取締役2名）で構成されており、その過半数が独立役員であります。委員長は、互選により独立社外取締役である金子基宏が務めており、構成員は高野芳裕、山口孝太（独立社外取締役）であります。

（執行役員制度）

当社は、経営の意思決定と業務執行の分離による権限・責任の明確化及び業務執行の迅速化を実現するため、執行役員制度を導入しています。取締役との兼任を含め、13名の執行役員（うち取締役常務執行役員4名、常務執行役員1名及び上席執行役員1名）を選任しています。

（経営会議）

当社は、経営会議を設置し、取締役会から権限委譲された各事業部及び関係会社の業務執行に関する重要事項について協議及び進捗報告を行うことにより、グループ経営のモニタリングを行っています。

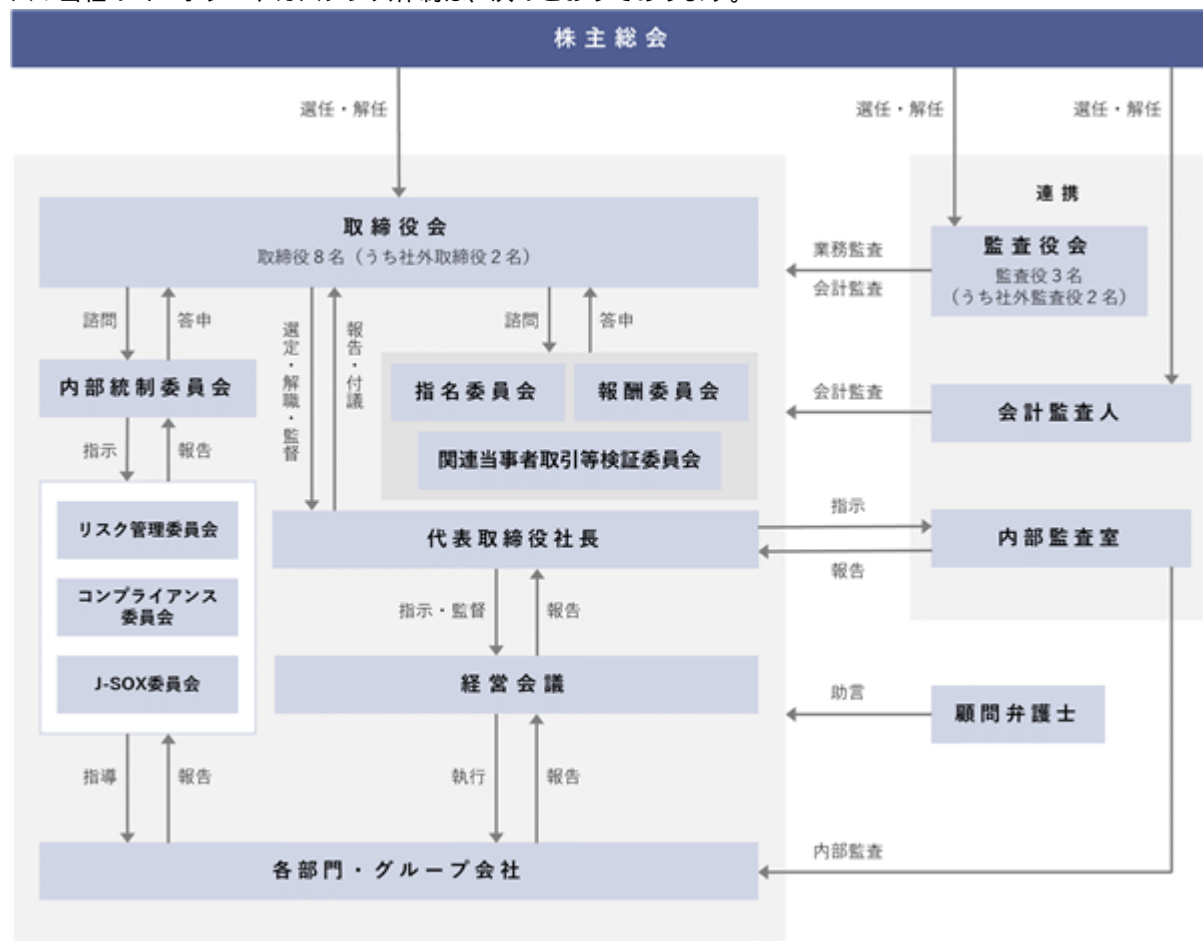
経営会議は、代表取締役社長を議長とし、取締役、執行役員、経営陣幹部及び子会社社長を構成メンバーとしています。また、常勤監査役は、オブザーバーとして経営会議に出席しており、監査役の立場でグループ全体の業務執行状況を監視し、意見表明を行っています。

□．当該体制を採用する理由

当社は、監査役会設置会社として、取締役会と監査役により、取締役の業務執行の監督及び監査を行っています。当社は、以下の理由により、経営の透明性の確保及び企業集団の業務の適正が担保されていると考え、現在の企業統治の体制を採用しています。

- ・独立・公正な立場から当社の業務執行を監督する社外取締役、企業会計及び企業統治等の専門的見地から当社の監査を実施する社外監査役の選任
- ・取締役会の任意の諮問機関である指名委員会及び報酬委員会の委員の半数以上を独立社外取締役から選任
- ・執行役員制度の導入による、業務の迅速な執行、取締役会における監督機能の強化

八．当社のコーポレートガバナンス体制は、次のとおりであります。



#### 内部統制システムの整備の状況

当社は、実効性の高い業務の適正を確保する体制（内部統制システム）を構築するため、取締役会において「内部統制システムの基本方針」を定め、これに沿って構築した内部統制システムを運用しています。この内部統制システムには、子会社の業務の適正を確保するための体制及びリスク管理体制を含んでいます。当社の業務の適正を確保するための体制（内部統制システム）及び当該体制の運用状況の概要は、第61回定時株主総会招集ご通知に際してのその他の電子提供措置事項（交付書面省略事項）5頁から8頁において報告しており、以下のURLからご確認いただけます。

[https://ssl4.eir-parts.net/doc/2469/ir\\_material3/230332/00.pdf](https://ssl4.eir-parts.net/doc/2469/ir_material3/230332/00.pdf)

#### 責任限定契約の内容の概要

当社は、会社法第427条第1項の規定により、取締役（業務執行取締役等であるものを除く。）及び監査役との間に、任務を怠ったことによる損害賠償責任を限定する契約を締結することができる旨定款に定めております。当該契約に基づく責任の限度額は、法令に定める最低責任限度額であります。

当社と社外取締役金子基宏氏及び社外取締役山口孝太氏は、会社法第427条第1項の規定に基づき、同法第423条第1項の損害賠償責任を限定する契約を締結しております。

#### 役員等賠償責任保険契約の内容の概要等

当社は、保険会社との間で会社法第430条の3第1項に規定する役員等賠償責任保険契約を締結しております。当該保険契約の被保険者の範囲は、当社及び子会社の取締役、監査役並びに執行役員であり、被保険者は保険料を負担しておりません。当該保険契約により、被保険者の業務につき行った行為に起因して保険期間中に被保険者に対して損害賠償請求がなされたことにより、被保険者が被る損害を当該保険契約によって填補することとしております。ただし、被保険者が法令に違反することを認識しながら行った行為に起因する損害は填補されない等、一定の免責事由があります。

#### 取締役の定数

当社の取締役は10名以内とする旨定款に定めております。

#### 取締役の選任決議要件

当社は、取締役を株主総会の決議によって選任する旨定款に定めております。

取締役の選任決議は、議決権を行使することができる株主の議決権の3分の1以上を有する株主が出席し、その議決権の過半数をもって行う旨定款に定めております。また、取締役の選任決議については、累積投票によらないものとする旨定款に定めております。

#### 取締役会で決議できる株主総会決議事項

##### ・ 剰余金の配当等

当社は、剰余金の配当等会社法第459条第1項各号に定める事項について、法令に別段の定めがある場合を除き、株主総会の決議によらず取締役会の決議により定める旨定款に定めております。これは、剰余金の配当等を取締役会の権限とすることにより、株主への機動的な利益還元を行うことを目的とするものであります。

##### ・ 自己の株式の取得の決定機関

当社は、会社法第165条第2項の規定により、取締役会の決議をもって、自己の株式を取得することができる旨を定款に定めております。これは、経営環境の変化に対応した機動的な資本政策の遂行を可能とするため、市場取引等により自己の株式を取得することを目的とするものであります。

#### 取締役及び監査役の責任免除

当社は、会社法第426条第1項の規定により、任務を怠ったことによる取締役（取締役であった者を含む。）及び監査役（監査役であった者を含む。）の損害賠償責任を、法令の限度において、取締役会の決議によって免除することができる旨定款に定めております。これは、取締役及び監査役が職務を遂行するにあたり、その能力を十分に発揮して、期待される役割を果たしうる環境を整備することを目的とするものであります。

#### 株主総会の特別決議要件

当社は、会社法第309条第2項に定める決議は、議決権を行使することができる株主の議決権の3分の1以上を有する株主が出席し、その議決権の3分の2以上をもって行う旨定款に定めております。これは、株主総会における特別決議の定足数を緩和することにより、株主総会の円滑な運営を行うことを目的とするものであります。

#### 会社の支配に関する基本方針

##### イ．基本方針の内容

当社は、「創造と革新」を経営理念に掲げ、音と映像の事業を基軸としたプロ用AV&ITのトータル・ソリューション企業として日々の改善・改革を実行し、事業を拡大していくことで株主の皆様をはじめとしたすべてのステークホルダー（利害関係者）に満足していただくことが最善であるとの考えから、企業価値ひいては株主共同の利益の確保・向上に向けて法令等を遵守しながら利潤を追求しております。

当社では、以上の経営方針を支持する者が「会社の財務及び事業の方針を決定する者」であることが望ましいと考えております。

##### ロ．基本方針の実現に資する特別な取り組み

当社は上記の方針を実現するため、2023年3月期より中期経営計画「ビジョン2025」に取り組みながら、企業グループとして組織体制の見直しや施策の実施等に加え、積極的なIR活動と適時適切な情報開示を行うことで、透明性の確保された質の高い企業グループ体制を構築することを目指しております。

##### ハ．不適切な支配の防止のための取り組み

当社は、2018年4月25日開催の取締役会において、大規模買付行為への対応方針を継続しないことを決議し、2018年6月22日開催の定時株主総会終結の時をもって期間満了により廃止しております。

なお、大規模買付行為への対応方針廃止後も当社株式の大規模買付行為が行われた場合には、買付者等に対して必要かつ十分な情報の提供を求め、併せて当社取締役会の意見等を開示し、株主の皆様の検討のための時間と情報の確保に努める等、金融商品取引法、会社法及びその他関連法令の許容する範囲内において、適切な措置を講じてまいります。

(2) 【役員の状況】

役員一覧

男性 11名 女性 -名 (役員のうち女性の比率 -%)

| 役職名                                     | 氏名    | 生年月日            | 略 歴  | 任期       | 所有<br>株式数<br>(株) |
|---|-------|-----------------|--|----------|------------------|
| 代表<br>取締役社長                             | 日比野晃久 | 1962年7月<br>23日生 | 1985年4月 当社入社<br>1988年7月 当社AVCシステム事業部事業部長<br>1990年6月 当社取締役映像事業部事業部長<br>1997年6月 当社常務取締役<br>2000年6月 ヒビノドットコム(株)代表取締役社長<br>2002年6月 当社代表取締役社長(現任)<br>2011年9月 (有)ハイビーノ取締役社長(現任)<br>2021年6月 当社指名委員会委員(現任)<br>当社報酬委員会委員(現任)  | (注)<br>4 | 697,300          |
| 代表<br>取締役副社長                            | 吉松 聡  | 1961年1月<br>18日生 | 1983年4月 (株)第一勧業銀行(現(株)みずほ銀行)入行<br>2006年3月 (株)みずほ銀行平塚支店長<br>2010年4月 同行人事部付参事役<br>2010年6月 当社取締役ヒビノGMC担当<br>2016年4月 当社取締役常務執行役員ヒビノGMC担当<br>2017年5月 Hibino USA, Inc.取締役(現任)<br>2019年2月 TLS PRODUCTIONS, INC.取締役(現任)<br>2022年6月 当社代表取締役副社長(現任)<br>当社指名委員会委員(現任)<br>当社報酬委員会委員(現任)<br>Hibino Asia Pacific Limited 董事長(現任)<br>Hibino Europe B. V.取締役(現任)   | (注)<br>4 | 21,200           |
| 取締役<br>常務執行役員<br>ヒビノ<br>ビジュアル<br>グループ担当 | 芋川 淳一 | 1969年2月<br>3日生  | 1991年4月 当社入社<br>2002年9月 当社ヒビノビジュアル Div. ビジュアル<br>東京2部部長<br>2005年4月 当社ヒビノビジュアル Div. 営業部部長<br>2005年6月 当社取締役ヒビノビジュアル Div. 事業<br>部長<br>2016年4月 当社取締役常務執行役員ヒビノビジュ<br>アルグループ担当<br>2017年5月 Hibino USA, Inc.取締役(現任)<br>H&X Technologies, Inc.取締役(現<br>任)<br>2019年2月 TLS PRODUCTIONS, INC.取締役(現任)<br>2022年4月 当社取締役常務執行役員コンサート・イ<br>ベントサービス事業ヒビノビジュアルグ<br>ループ担当(現任)<br>2024年5月 CHホールディングス(株)取締役(非常勤)<br>(現任) | (注)<br>4 | 9,700            |

| 役職名                                       | 氏名    | 生年月日             | 略 歴  | 任期       | 所有<br>株式数<br>(株) |
|---|-------|------------------|--|----------|------------------|
| 取締役<br>常務執行役員<br>販売施工事業<br>建築音響施工事業<br>担当 | 久野 慎幸 | 1964年 8月<br>26日生 | 1985年10月 当社入社<br>2002年 9月 当社ヒビノAVCセールス Div.東京ブラン<br>チ部長<br>2005年 4月 当社ヒビノプロオーディオセールス<br>Div.営業 3 部部長<br>2005年10月 当社ヒビノプロオーディオセールス<br>Div.統括部長<br>2007年 2月 当社ヒビノプロオーディオセールス<br>Div.事業部長<br>2007年 6月 当社取締役ヒビノプロオーディオセー<br>ルス Div.事業部長<br>2010年10月 ビクターアークス(株)(現ヒビノスペース<br>テック(株))取締役(非常勤)(現任)<br>2015年 4月 日東紡音響エンジニアリング(株)(現日本<br>音響エンジニアリング(株))取締役<br>(非常勤)(現任)<br>2016年 4月 当社取締役常務執行役員ヒビノプロオー<br>ディオセールスグループ担当<br>2019年 1月 Sama Sound Inc.理事(現任)<br>Sama D&I Co.,Ltd.理事(現任)<br>Sama CDS Inc.理事(現任)<br>2022年 4月 当社取締役常務執行役員販売施工事業ヒ<br>ビノマーケティング・ヒビノエンジニア<br>リング・Sama Soundグループ担当、建築<br>音響施工事業担当<br>2022年 5月 ヒビノライティング(株)代表取締役社長<br>(非常勤)(現任)<br>2022年 6月 当社取締役常務執行役員販売施工事業、<br>建築音響施工事業担当(現任)<br>2022年12月 (株)Cerevo取締役(非常勤)(現任)<br>2023年12月 (株)エヌジーシー取締役(非常勤)(現<br>任) | (注)<br>4 | 27,900           |



| 役職名                                    | 氏名    | 生年月日            | 略 歴  | 任期       | 所有<br>株式数<br>(株) |
|--|-------|-----------------|--|----------|------------------|
| 取締役<br>常務執行役員<br>ヒビノ<br>サウンド<br>グループ担当 | 井澤 孝  | 1964年3月<br>15日生 | 1989年5月 当社入社<br>2016年3月 当社執行役員ヒビノサウンド Div. 営業統<br>括<br>2022年6月 当社取締役常務執行役員コンサート・イ<br>ベントサービス事業ヒビノサウンドグ<br>ループ担当（現任）  | (注)<br>4 | 5,800            |
| 取締役<br>常務執行役員<br>ヒビノGMC担当              | 高野 芳裕 | 1966年4月<br>11日生 | 1989年4月 (株)第一勧業銀行（現(株)みずほ銀行）入行<br>2010年2月 (株)みずほ銀行コンプライアンス統括部管<br>理チーム参事役<br>2014年10月 同行宇都宮支店長<br>2018年4月 同行九段支店長兼九段第一部長<br>2020年4月 同行グローバル人事部付参事役<br>2020年6月 当社理事ヒビノGMC担当<br>2021年1月 当社上席執行役員ヒビノGMC総務グルー<br>プ・情報システムグループ・人事グルー<br>プ・財務グループ・経営企画グループ担<br>当<br>2021年6月 日本環境アメニティ(株)取締役（非常勤）<br>（現任）<br>2022年6月 当社取締役常務執行役員ヒビノGMC担当<br>（現任）<br>当社関連当事者取引等検証委員会委員<br>（現任）<br>ヒビノスペーステック(株)取締役（非常<br>勤）（現任）<br>2022年7月 Hibino USA, Inc. 取締役（現任）<br>2024年5月 CHホールディングス(株)取締役（非常勤）<br>（現任） | (注)<br>4 | 1,500            |

| 役職名 | 氏名    | 生年月日            | 略 歴   | 任期       | 所有<br>株式数<br>(株) |
|-----|-------|-----------------|---|----------|------------------|
| 取締役 | 金子 基宏 | 1958年9月<br>5日生  | 1981年4月 (株)第一勧業銀行(現(株)みずほ銀行)入行<br>2002年4月 (株)みずほ銀行駒込霜降橋支店長<br>2006年3月 同行秘書室長<br>2008年4月 同行執行役員秘書室長<br>2009年4月 同行執行役員本店長<br>2011年4月 同行常務執行役員<br>2012年6月 みずほ情報総研(株)代表取締役副社長<br>2014年6月 当社社外監査役<br>2019年4月 中央不動産(株)(現中央日本土地建物(株))<br>顧問(現任)<br>2019年8月 株式会社ハニーズホールディングス社外<br>取締役(監査等委員)(現任)<br>2021年6月 当社社外取締役(現任)<br>当社指名委員会委員長(現任)<br>当社報酬委員会委員長(現任)<br>2022年6月 当社関連当事者取引等検証委員会委員長<br>(現任) | (注)<br>4 | 2,100            |
| 取締役 | 山口 孝太 | 1974年7月<br>14日生 | 2000年10月 弁護士登録<br>長島・大野・常松法律事務所入所<br>2005年1月 (株)インフォデリバ(現(株)InfoDeliver)<br>CFO兼取締役<br>2008年9月 Debevoise & Plimpton (New York)勤務<br>2009年7月 ニューヨーク州弁護士登録<br>2011年9月 木村・多久島・山口法律事務所開設、同<br>パートナー(現任)<br>GLP投資法人監督役員(現任)<br>2013年6月 (株)平和社外取締役(現任)<br>2023年6月 当社社外取締役(現任)<br>当社指名委員会委員(現任)<br>当社報酬委員会委員(現任)<br>当社関連当事者取引等検証委員会委員<br>(現任)  | (注)<br>4 | -                |

| 役職名       | 氏名    | 生年月日            | 略 歴   | 任期       | 所有<br>株式数<br>(株) |
|-----------|-------|-----------------|---|----------|------------------|
| 常勤<br>監査役 | 森 勝之  | 1962年4月<br>15日生 | 1986年4月 (株)三和銀行(現(株)三菱UFJ銀行)入行<br>2013年5月 (株)三菱東京UFJ銀行(現(株)三菱UFJ銀行)船橋支社支社長<br>2015年4月 同行人事部付本部審議役<br>2015年7月 当社総務事業企画本部事業企画部担当部長<br>2016年12月 当社内部監査室室長<br>2021年6月 当社補欠監査役<br>2022年6月 当社常勤監査役(現任)    | (注)<br>5 | 565              |
| 監査役       | 唯木 誠  | 1953年9月<br>13日生 | 1972年4月 東京国税局入局<br>2011年7月 目黒税務署署長<br>2012年7月 東京国税局調査第一部次長<br>2013年7月 麹町税務署署長<br>2014年8月 税理士登録、唯木誠税理士事務所開設(現任)<br>2015年6月 当社社外監査役(現任)<br>2017年6月 日生研(株)監査役(現任)                                      | (注)<br>6 | 6,200            |
| 監査役       | 新田 信行 | 1956年7月<br>9日生  | 1981年4月 (株)第一勧業銀行(現(株)みずほ銀行)入行<br>2006年3月 (株)みずほ銀行銀座通支店長<br>2008年4月 同行コンプライアンス統括部長<br>2010年4月 同行執行役員コンプライアンス統括部長<br>2011年4月 同行常務執行役員<br>2013年6月 第一勧業信用組合理事長<br>2020年6月 同組合会長<br>2021年6月 当社社外監査役(現任) | (注)<br>7 | 500              |
| 計         |       |                 |   |          | 772,765          |

- (注) 1. 取締役 金子 基宏及び山口 孝太は、社外取締役であります。
2. 監査役 唯木 誠及び新田 信行は、社外監査役であります。
3. 組織名称及び会社名等は、当時の名称で記載しております。ただし、一部に関しましては、説明の都合上、現在の名称等を( )書きで付記しております。
4. 2024年6月26日開催の定時株主総会の終結の時から1年間。
5. 2022年6月22日開催の定時株主総会の終結の時から4年間。
6. 2023年6月22日開催の定時株主総会の終結の時から4年間。
7. 2021年6月24日開催の定時株主総会の終結の時から4年間。
8. 当社は、法令に定める監査役の数に欠けることになる場合に備え、会社法第329条第3項に定める補欠監査役2名を選任しております。なお、補欠監査役の選任の効力は、2024年3月期に係る第61回定時株主総会の終結の時から、2025年3月期に係る第62回定時株主総会の開始の時までであります。補欠監査役の略歴は次のとおりであります。

| 氏名    | 生年月日            | 略 歴   | 所有株式数(株) |
|-------|-----------------|---|----------|
| 須賀 幸喜 | 1966年<br>7月20日生 | 2002年3月 当社入社<br>2010年7月 当社ヒビノGMC経営企画本部経理財務部部長<br>2020年1月 当社ヒビノGMC財務グループ担当グループ長<br>2022年1月 当社内部監査室担当部長<br>2022年6月 当社補欠監査役(現任)<br>当社内部監査室室長(現任) | -        |
| 自閑 博巳 | 1952年<br>2月5日生  | 1970年4月 札幌国税局入局<br>1998年8月 税理士登録、自閑博巳税理士事務所開設(現任)<br>2002年6月 当社社外監査役<br>2004年6月 (株)アミューズキャピタル監査役(現任)<br>2019年6月 当社補欠監査役(現任)                   | 1,000    |
| 計     |                 |   | 1,000    |

(注) 補欠監査役の任期は、就任した時から退任した監査役の任期満了の時までであります。

9. 当社は、経営の意思決定の迅速化、監督機能の強化及び業務執行の効率化を図るため、執行役員制度を導入しております。執行役員は上記の取締役と兼務する常務執行役員(4名)のほか次の9名であります。
- |        |        |   |
|--------|--------|---|
| 常務執行役員 | 橋本 良一  | ヒビノサウンド Div.担当                          |
| 上席執行役員 | 安田 俊樹  | 販売施工事業ヒビノマーケティング担当                      |
| 執行役員   | 小林 瑞夫  | 販売施工事業ヒビノエンジニアリング営業部門担当                 |
| 執行役員   | 堀田 久幸  | ヒビノビジュアル Div.事業部長                       |
| 執行役員   | 大関 靖   | ヒビノGMC経営企画グループグループ長                     |
| 執行役員   | 八木下 夏郎 | 販売施工事業ヒビノマーケティング管理部門及びヒビノエンジニアリング管理部門担当 |
| 執行役員   | 池田 一雄  | CIO ヒビノGMC情報システムグループグループ長               |
| 執行役員   | 三尾 浩史  | ヒビノGMC財務グループ及び経営企画グループ連携推進担当            |
| 執行役員   | 川崎 正美  | 販売施工事業ヒビノクロマテックグループ担当                   |

#### 社外役員の状況

当社の社外取締役は2名、社外監査役は2名であります。

社外取締役及び社外監査役と当社との間に利害関係はありません。

社外取締役金子基宏は、金融機関の執行役員及び事業会社の取締役としての豊富な経験と、企業会計及び企業統治に関する高い知見を、独立した立場から当社の経営と企業統治の強化に活かしていただけると判断しております。

社外取締役山口孝太は、長年の弁護士として培われた法律知識と事業会社の取締役としての経験を有しており、独立した立場から当社の経営と企業統治の強化に活かしていただけると判断しております。

社外監査役唯木誠は、税務に関する専門知識と、企業会計・企業統治を含む幅広い見識を有しており、かつ当社との関係において、一般株主と利益相反が生じる恐れのある事由に該当しないことから、経営陣からの独立性を保ち経営を監視できると判断しております。

社外監査役新田信行は、金融機関の執行役員としての豊富な経験と、企業会計及び企業統治に関する知見を有しているため、社外監査役として職務を適切に遂行できると判断しております。

また、社外取締役及び社外監査役による当社株式の保有は「役員の状況」の「所有株式数」欄の記載のとおりであります。

以上、2名の社外取締役と2名の社外監査役の幅広い経験と知識に基づく客観的・独立的視点による助言・提言により、取締役会の意思決定の妥当性・合理性・適正性が確保されると考えております。

なお、当社は金子基宏氏、山口孝太氏、唯木誠氏、新田信行氏を株式会社東京証券取引所の定めに基づく独立役員として指定し、同取引所に届出をしております。

各社外取締役は、いずれも当社が定める「社外役員の独立性判断基準」（下記参照）及び東京証券取引所の定めに基づく独立役員の要件を満たしており、当社との間に、社外役員の独立性に影響を及ぼす人的関係、資本的關係又は取引関係その他の利害関係はなく、社外取締役としての独立性は確保されているものと判断しております。

#### < 社外役員の独立性判断基準 >

当社は、社外取締役及び社外監査役（以下「社外役員」と総称し、社外役員候補者を含む）の独立性を判断する基準を以下のとおり定め、社外役員が次の各項目のいずれにも該当しない場合、当該社外役員が独立性を有する者と判断することとする。

- イ．現在または過去10年間に於いて、当社及び当社子会社（以下、総称して「当社グループ」という）で業務執行者（注1）に該当する者
- ロ．現在または過去2年間に於いて、当社グループを主要な取引先（注2）とする者またはその業務執行者に該当する者
- ハ．現在または過去2年間に於いて、当社グループの主要な取引先（注2）またはその業務執行者に該当する者
- ニ．現在または過去2年間に於いて、当社グループの主要な借入先（注3）またはその業務執行者に該当する者
- ホ．現在または過去2年間に於いて、当社の大株主（注4）（当該大株主が法人である場合には、当該法人の業務執行者）または当社グループが大株主である企業等の業務執行者に該当する者
- ヘ．現在または過去2年間のいずれかの事業年度において、当社グループから役員報酬以外に一定額（注5）の金銭その他の財産を得ている弁護士、公認会計士、税理士その他のコンサルタントに該当する者
- ト．現在または過去2年間のいずれかの事業年度において、当社グループから一定額（注5）の金銭その他の財産を得ている法律事務所、監査法人、税理士法人またはコンサルティング・ファーム等の法人、組合等の団体に所属する者
- チ．現在または過去2年間のいずれかの事業年度において、当社グループから一定額（注5）の寄付を受領している者または寄付を受領している法人・団体等の業務執行者に該当する者
- リ．上記イ．からチ．に該当する者が重要な者（注6）である場合において、その者の配偶者または二親等以内の親族に該当する者

（注1）「業務執行者」とは、会社法施行規則第2条第3項第6号の業務執行者をいい、業務執行取締役、執行役員、執行役員、もしくは支配人その他の使用人をいう。

（注2）「主要な取引先」とは、当社グループの販売先または仕入先であって、取引金額が当社グループの連結売上高または相手方の連結売上高2%を超えるものをいう。

（注3）「主要な借入先」とは、当社グループの借入金残高が当社グループの連結総資産の2%を超える者をいう。

（注4）「大株主」とは、総議決権の10%以上の議決権を直接または間接的に保有している者をいう。

（注5）「一定額」とは、1,000万円を超えることをいう。

（注6）「重要な者」とは、取締役（社外取締役を除く）、監査役（社外監査役を除く）、執行役員及び部長職以上の上級管理職にある使用人をいう。

社外取締役又は社外監査役による監督又は監査と内部監査、監査役監査及び会計監査との相互連携並びに内部統制部門との関係

社外取締役は、取締役会への出席等を通じ、会計監査及び内部監査、内部統制について適宜報告を受け、必要に応じて意見を述べることにより、監督機能を果たしております。また、内部監査室、総務グループ、財務グループ等の内部統制部門は、必要に応じて取締役会において社外取締役に對し内部統制等の実施状況について報告する体制を構築しております。

社外監査役は、取締役会、監査役会に出席し、取締役等よりその職務の執行状況を聴取するとともに、常勤監査役より、定期的かつ随時報告を受けることにより意思疎通を図り、内部監査室及び内部統制部門等から経営の監視に必要な情報の収集により、監査役会で十分な審議を行い、監査の実効性を確保しております。また、全取締役で構成される内部統制委員会にオブザーバーとして参加しております。

(3) 【監査の状況】

監査役監査の状況

a. 監査役監査の組織、人員について

イ. 組織

当社は監査役制度を採用しており、監査役会設置会社であります。

ロ. 人員

監査役は3名(うち社外監査役2名)で構成されております。

ハ. 監査役の資格経験等

| 氏名                  | 資格経験等   |
|---------------------|---|
| 常勤監査役<br>森 勝之       | 金融機関で培った豊富な経験と当社内部監査室長としての知識と経験を有しており、財務及び会計に関する相当の知見を有するものであります。 |
| 非常勤監査役(社外)<br>唯木 誠  | 税理士の資格を有しており、財務及び会計に関する相当の知見を有するものであります。                          |
| 非常勤監査役(社外)<br>新田 信行 | 金融機関の執行役員等としての経験を有しており、財務及び会計に関する相当の知見を有するものであります。                |

b. 監査役会の活動状況

監査役会は定例開催に加え、必要に応じて臨時に開催するものとしており、当事業年度は合計14回(前事業年度は16回)開催し、年間を通じ決議、報告、審議・協議、情報の共有、積極的な意見交換を行っております。1回あたりの所要時間は30分～60分でありました。なお、当事業年度に関しては14回の開催の内5回をWeb形式のリモート開催といたしました。

各監査役の当事業年度における監査役会への出席状況は以下の通りであります。

| 役職名        | 氏名    | 当事業年度の出席状況 |    |
|------------|-------|------------|----|
|            |       | 開催         | 出席 |
| 常勤監査役      | 森 勝之  | 14         | 14 |
| 非常勤監査役(社外) | 唯木 誠  | 14         | 13 |
| 非常勤監査役(社外) | 新田 信行 | 14         | 14 |

c. 具体的な検討事項

監査役会における具体的な検討事項等は以下の通りであります。

- ・ 監査基本方針及び監査計画の策定
- ・ 常勤監査役の日常監査からの情報共有及び各監査役の意見表明
- ・ 会計監査人の監査の方法及び監査結果の相当性評価
- ・ 会計監査人の再任評価・監査報酬の妥当性検証
- ・ 監査役会監査報告の制定

d. 主な活動状況

常勤監査役及び非常勤監査役の主な活動状況については、以下の通りであります。( )は全員)

- ・ 重要会議への出席(取締役会(月次)( )、経営会議(四半期次)、全社会議、予算会議、内部統制委員会( )、リスク管理委員会( ))
- ・ 代表取締役が決裁する重要書類、重要な契約書等の閲覧
- ・ 代表取締役との意見交換
- ・ 事業所、子会社への往査(現場視察、幹部の面談等)
- ・ 内部監査部門との連携(内部監査報告会、内部監査室との情報共有)
- ・ 会計監査人との連携(四半期レビュー報告会(年3回)( )、年度決算の監査報告会( ))

内部監査の状況

a. 組織と活動状況

内部監査は、代表取締役社長直轄の内部監査室（人員1名）が担当しております。内部監査規程に基づき、年間監査計画を作成し、諸規程の適合性や準拠性だけでなく各業務が合理的・効率的に運営されているか、各種資産の管理・保全が適切に行われているか等を検証しております。2023年度につきましては、昨年度と同様に経理処理の状況に関する監査を強化いたしました。また、社員インタビューにて意識調査を実施いたしました。

b. 実効性を確保するための取組

内部監査の結果は、取締役会や監査役会に直接報告できる体制にはなっていませんが、代表取締役社長、代表取締役副社長、常勤監査役が参加する内部監査報告会にて報告されるとともに、内部監査報告会の指示に従って被監査部門に対し、改善勧告を行い、改善計画及び改善結果を確認することにより、内部監査の実効性を高めております。

なお、内部監査室は、監査役監査及び会計監査とは独立した監査を実施しつつも、定期的に情報交換を行い、相互連携を進め、特に監査役とは頻繁に情報交換を行い監査機能の向上を図っております。

会計監査の状況

a. 監査法人の名称

東陽監査法人

b. 継続監査期間

12年間

c. 業務を執行した公認会計士

山田 嗣也

西村 仁志

d. 監査業務に係る補助者の構成

当社の会計監査業務に係る補助者は、公認会計士17名、会計士試験合格者等6名、その他2名であります。

e. 監査法人の選定方針と理由

当社は、監査法人の選定に際して、監査法人として求められる適格性、独立性、信頼性及び監査報酬の妥当性など、総合的な判断により選定しています。また、監査役会は、監査法人の職務遂行状況等を踏まえ、毎年、再任の可否の判断を行っています。

現監査法人は、多数のクライアントを有する監査法人であり、世界的な会計事務所であるCrowe Globalのメンバーファームであります。また、2017年3月に金融庁より公表された「監査法人の組織的な運営に関する原則」を採用しています。

f. 監査役及び監査役会による監査法人の評価

会計監査人が独立の立場を保持し、かつ、適正な監査を実施しているかを監視及び検証するとともに、会計監査人からその職務の執行状況について報告を受け、必要に応じて説明を求めています。また会計監査人から「職務の遂行が適正に行われることを確保するための体制」を「監査に関する品質管理基準」等に従って整備している旨の通知を受け、必要に応じて説明を求めています。

その結果、会計監査人である東陽監査法人の監査の方法及び結果は相当であると認めています。

監査報酬の内容等

a. 監査公認会計士等に対する報酬

| 区分    | 前連結会計年度          |                 | 当連結会計年度          |                 |
|-------|------------------|-----------------|------------------|-----------------|
|       | 監査証明業務に基づく報酬（千円） | 非監査業務に基づく報酬（千円） | 監査証明業務に基づく報酬（千円） | 非監査業務に基づく報酬（千円） |
| 提出会社  | 46,800           | -               | 46,800           | -               |
| 連結子会社 | -                | -               | -                | -               |
| 計     | 46,800           | -               | 46,800           | -               |

b. 監査公認会計士等と同一のネットワークに対する報酬（a.を除く）

該当事項はありません。

c. その他の重要な監査証明業務に基づく報酬の内容

該当事項はありません。

d. 監査報酬の決定方針

当社の会計監査人に対する監査報酬の決定につきましては、代表取締役が監査役会の同意を得て定める旨を定款に定めています。



e. 監査役会が会計監査人の報酬等に同意した理由

当社の監査役会は、会計監査人及び社内関係部署からの資料の入手や聴取を通じて、前事業年度の会計監査人の監査計画と遂行状況等実績を確認するとともに、当事業年度における監査予定時間等監査計画の内容と報酬額の見積り妥当性を検討した結果、取締役会が提案した会計監査人の報酬等につき、会社法第399条第1項の同意の判断を行っています。

(4) 【役員の報酬等】

取締役及び監査役の報酬等についての株主総会の決議に関する事項

取締役の報酬は2005年6月29日開催の第42回定時株主総会での決議により金銭報酬については、年額300百万円以内（ただし使用人兼務取締役の使用人分給与は含まない）となっております。

また、譲渡制限付株式の報酬額については、2024年6月26日開催の第61回定時株主総会での決議により、取締役会決議に基づき年額40百万円以内（上記、年額300百万円以内の金銭報酬とは別枠）の金銭報酬債権を支給し、当該金銭報酬債権の全部を現物出資財産として給付させ、当社の普通株式について発行又は処分をするものとし、これにより発行又は処分をする当社の普通株式の総数は年40,000株以内となっております。

監査役の報酬は1991年6月22日開催の第28回定時株主総会での決議により年額20百万円以内となっております。

なお、取締役は10名以内、監査役は5名以内とする旨を定款に定めております。

取締役の報酬等の額又はその算定方法の決定に関する方針に係る事項

当社は、2022年3月23日開催の取締役会にて決議した、取締役の個人別の報酬等の内容にかかる決定方針等を、2024年4月24日開催の取締役会にて変更しております。当事業年度における報酬等は、変更前の取締役の個人別の報酬等の内容にかかる決定方針等に基づいて支給しております。変更前及び変更後の取締役の個人別の報酬等の内容にかかる決定方針等は以下のとおりです。

(2024年4月24日付変更前)

当社の役員の報酬は、世間水準及び経営内容、社員給与とのバランスを考慮し、取締役の報酬は株主総会が決定した報酬の限度内において取締役会で決定しております。

役員の報酬に業績連動報酬は採用しておりませんが、取締役の年度ごとの基本報酬は、経常利益等の業績を参考にして、その一部について増額又は減額が可能なものとしています。なお、業績連動報酬等の採用については、報酬委員会で継続的に検討していきます。

取締役の個人別の報酬等の額又はその算定方法の決定権限は、取締役会決議により代表取締役社長日比野晃久に委任しております。代表取締役社長日比野晃久は、個別の報酬等の額を世間水準及び経営内容、社員給与とのバランスを考慮し、報酬委員会の答申を踏まえて、株主総会が決定した報酬の限度内において決定しております。

当社は2021年6月24日開催の取締役会において、任意の諮問機関として報酬委員会の設置を決議しております。同委員会では、代表取締役社長からの諮問に応じて、取締役の報酬総額に関する事項、取締役の報酬構成および目標指標（KPI）に関する事項等について審議し、代表取締役社長に対して答申を行います。

(2024年4月24日付変更後)

a. 基本方針

イ. 報酬の構成

当社の取締役（社外取締役を除く。以下、「対象取締役」という）の報酬は、優秀な人材を確保し、対象取締役の当社業績に対する意欲を高め、当社の持続的成長及び中長期的なインセンティブとして機能するように、基本報酬としての金銭報酬、業績連動報酬としての金銭報酬及び、中長期インセンティブ非金銭報酬としての譲渡制限付株式報酬により構成しております。

社外取締役については、監視・監督を行う役割に鑑み基本報酬としての金銭報酬のみとします。

ロ. 取締役の個人別の報酬等（基本報酬・業績連動報酬・譲渡制限付株式報酬）の額又は算定方法の決定について

取締役の個人別の報酬等（基本報酬・業績連動報酬・譲渡制限付株式報酬）の額又は算定方法の決定については、当社全体の業績を俯瞰しつつ各取締役の担当職務における貢献度等の評価を行うには代表取締役社長が最も適していることから、取締役会決議に基づき代表取締役社長日比野晃久に決定権限を委任しております。その権限の内容は、各取締役の個人別の報酬（基本報酬、業績連動報酬及び非金銭報酬）等の額又は算定方法の決定とします。代表取締役社長日比野晃久は報酬委員会に原案を諮問し、答申を踏まえて、株主総会で決定した報酬額の限度内で各取締役の個人別報酬等の額又は算定方法を決定しております。

当社は、2021年6月24日開催の取締役会において、任意の諮問機関として報酬委員会の設置を決議しております。同委員会では、代表取締役社長から諮問に応じて、取締役の報酬総額に関する事項、取締役の報酬構成及び目標値（KPI）に関する事項等について審議し、代表取締役社長に対して答申を行います。

b. 基本報酬に関する方針

対象取締役の基本報酬（金銭報酬）は、月例報酬として、役位毎の役割のほか世間水準及び経営内容、社員給与とのバランスを考慮して適切な水準を定めることを基本とします。

社外取締役の基本報酬（金銭報酬）は月例報酬とし、優秀な人材の確保並びに独立役員としての監視・監督機能を有効に機能させること等を考慮して相当な水準を定めることを基本とします。

代表取締役社長は報酬委員会に原案を諮問し、答申を踏まえて、株主総会で決定した報酬額の限度内で各取締役の個人別報酬（基本報酬）の額又は算定方法を決定します。

c. 業績連動報酬等に関する方針

対象取締役の業績連動報酬（金銭）は、月例の基本報酬（金銭報酬）に加算させることにより支給します。業績連動報酬等に依る業績指標の内容は、経営成績として「連結当期純利益」、「連結経常利益」が重要であることから、当該指標の目標に対する達成度合等に基づくものとします。

なお、評価対象期間における「連結当期純利益」、「連結経常利益」の目標に対する達成度合等を踏まえて、6月に臨時報酬を支給する場合があります。

代表取締役社長は報酬委員会に原案を諮問し、答申を踏まえて、株主総会で決定した報酬額の限度内で各取締役の個人別報酬（当該業績連動報酬等）の額又は算定方法を決定します。

d. 非金銭報酬に関する方針

イ. 非金銭報酬の内容

対象取締役に対して、取締役会決議に基づき金銭報酬債権を支給します。対象取締役は、取締役会決議に基づき支給される金銭報酬債権の全部を現物出資財産として給付し、当社の普通株式について発行又は処分を受けるものとし、これにより発行又は処分をされる当社の普通株式の総数は年40,000株以内（ただし、当社の普通株式の株式分割（当社の普通株式の無償割当てを含みます。）又は株式併合が行われた場合、当該効力発生日以降、分割比率・併合比率等に応じて、当該総数を、必要に応じて合理的な範囲で調整します。）とし、その1株当たりの払込金額は各取締役会決議の日の前営業日における東京証券取引所における当社の普通株式の終値とします。また、これによる当社の普通株式の発行又は処分を受けるには、（ ）払込期日から当社の取締役、執行役員及び従業員のいずれの地位からも退任又は退職した時点（ただし、当該時点が、払込期日の属する事業年度経過後3月を超える日の満了より前であった場合には、払込期日の属する事業年度経過後3月を超える日の満了時点）までの期間（以下「本譲渡制限期間」）、本株式について、譲渡、担保権の設定その他の処分をすることができないこと、（ ）払込期日の直前の定時株主総会の翌日から次期定時株主総会の日までの期間中、継続して、当社の取締役又は執行役員のいずれかの地位にあったことを条件として、本株式の全部について、本譲渡制限期間の満了をもって譲渡制限を解除すること、（ ）正当な理由等によらず、当社の取締役、執行役員及び従業員のいずれの地位からも退任又は退職することが確定した場合、本株式の全部を無償で取得すること、（ ）（ ）、（ ）にかかわらず、正当な理由により退任した場合、その他一定の事由（組織再編等）が生じた場合には、合理的に定める数の本株式について譲渡制限を解除し、譲渡制限が解除されていない本株式を無償で取得すること等を含む譲渡制限付株式割当契約を締結することを条件とします。

ロ. 非金銭報酬の額、数及びその算定方法の決定について

対象取締役の非金銭報酬は、金銭報酬（基本報酬及び業績連動報酬）の月額報酬1か月程度を基準とします。

代表取締役社長は報酬委員会に原案を諮問し、答申を踏まえて、株主総会で決定した報酬額の限度内で各取締役の個人別報酬（非金銭報酬）の額、数又は算定方法を決定します。

e. 取締役の個人別報酬等の額に対する金銭報酬の額と非金銭報酬額等の割合の決定に関する方針

対象取締役の金銭報酬（基本報酬及び業績連動報酬）と非金銭報酬（譲渡制限付株式報酬）との割合は世間水準及び経営内容を踏まえて適切な割合とすることを基本とします。

監査役の報酬等の額またはその算定方法の決定に関する方針に係る事項

監査役の報酬等の額またはその算定方法の決定権限は監査役会にあり、個別の報酬等の額を世間水準及び経営内容、社員給与とのバランスを考慮し、株主総会で決議した報酬額の限度内において決定しております。

役員区分ごとの報酬等の総額、報酬等の種類別の総額及び対象となる役員の員数

| 役員区分               | 報酬等の総額<br>(千円) | 報酬等の種類別の総額(千円) | 対象となる<br>役員の員数<br>(人) |
|--------------------|----------------|----------------|-----------------------|
|                    |                | 基本報酬           |                       |
| 取締役<br>(社外取締役を除く。) | 206,715        | 206,715        | 6                     |
| 監査役<br>(社外監査役を除く。) | 11,800         | 11,800         | 1                     |
| 社外役員               | 13,024         | 13,024         | 4                     |

報酬等の総額が1億円以上である者の報酬等の総額等  
 該当事項はありません。

使用人兼務役員の使用人分給与のうち重要なもの  
 使用人兼務役員が存在しないため、該当事項はありません。

(5) 【株式の保有状況】

イ．投資株式のうち保有目的が純投資目的以外の目的であるものの銘柄数及び貸借対照表計上額の合計額

|            | 銘柄数<br>(銘柄) | 貸借対照表計上額の<br>合計額(千円) |
|------------|-------------|----------------------|
| 非上場株式      | 2           | 140,498              |
| 非上場株式以外の株式 | 4           | 62,595               |

(当事業年度において株式数が増加した銘柄)

|            | 銘柄数<br>(銘柄) | 株式数の増加に係る取得<br>価額の合計額(千円) | 株式数の増加の理由        |
|------------|-------------|---------------------------|------------------|
| 非上場株式      | 1           | 130,500                   | 資本業務提携による関係強化のため |
| 非上場株式以外の株式 | -           | -                         | -                |

(当事業年度において株式数が減少した銘柄)

該当事項はありません。

ロ．保有目的が純投資目的以外の目的である投資株式の保有区分、銘柄、株式数、貸借対照表計上額及び保有目的  
特定投資株式

| 銘柄                   | 当事業年度            | 前事業年度            | 保有目的、業務提携等の概要、<br>定量的な保有効果<br>及び株式数が増加した理由                      | 当社の株式の<br>保有の有無 |
|----------------------|------------------|------------------|---|-----------------|
|                      | 株式数(株)           | 株式数(株)           |   |                 |
|                      | 貸借対照表計上額<br>(千円) | 貸借対照表計上額<br>(千円) |   |                 |
| (株)三菱UFJフィナンシャル・グループ | 30,160.00        | 30,160.00        | 同社傘下の株式会社三菱UFJ銀行は当社グループの取引金融機関であり、安定的な取引関係を維持するために保有しております。(注1) | 無(注2)           |
|                      | 46,959           | 25,572           |   |                 |
| (株)電通グループ            | 1,320.00         | 1,320.00         | 主に当社グループのコンサート・イベント事業における重要な顧客であり、同社との事業上の関係強化のために保有しております。(注1) | 無               |
|                      | 5,537            | 6,138            |   |                 |
| (株)みずほフィナンシャルグループ    | 2,210.00         | 2,210.00         | 同社傘下の株式会社みずほ銀行は当社グループの取引金融機関であり、安定的な取引関係を維持するために保有しております。(注1)   | 無(注2)           |
|                      | 6,731            | 4,150            |   |                 |
| (株)三井住友フィナンシャルグループ   | 378.00           | 378.00           | 同社傘下の株式会社三井住友銀行は当社グループの取引金融機関であり、安定的な取引関係を維持するために保有しております。(注1)  | 無(注2)           |
|                      | 3,367            | 2,002            |   |                 |

(注) 1. 当社は、特定投資株式における定量的な保有効果の記載が困難であるため、保有の合理性を検証した方法について記載いたします。当社は個別銘柄毎に保有目的、経済合理性、取引状況等を総合的に勘案し、検討しており、全ての銘柄について保有の合理性があると判断しております。

2. 保有先企業は当社株式を保有していませんが、同子会社が当社の株式を保有しております。

ハ．保有目的が純投資目的である投資株式の前事業年度及び当事業年度における貸借対照表計上額の合計額並びに  
当事業年度における受取配当金、売却損益及び評価損益の合計額

該当事項はありません。

## 第5【経理の状況】

### 1．連結財務諸表及び財務諸表の作成方法について

(1) 当社の連結財務諸表は、「連結財務諸表の用語、様式及び作成方法に関する規則」（昭和51年大蔵省令第28号）に基づいて作成しております。

(2) 当社の財務諸表は、「財務諸表等の用語、様式及び作成方法に関する規則」（昭和38年大蔵省令第59号。以下「財務諸表等規則」という。）に基づいて作成しております。

また、当社は、特例財務諸表提出会社に該当し、財務諸表等規則第127条の規定により財務諸表を作成しております。

### 2．監査証明について

当社は、金融商品取引法第193条の2第1項の規定に基づき、連結会計年度（2023年4月1日から2024年3月31日まで）の連結財務諸表及び事業年度（2023年4月1日から2024年3月31日まで）の財務諸表について、東陽監査法人による監査を受けております。

### 3．連結財務諸表等の適正性を確保するための特段の取組みについて

当社は、連結財務諸表等の適正性を確保するための特段の取組みを行っております。具体的には、会計基準等の内容を適切に把握し、又は会計基準等の変更等についての確に対応することができる体制を整備するため、公益財団法人財務会計基準機構へ加入し、セミナーへ参加しております。

## 1【連結財務諸表等】

## (1)【連結財務諸表】

## 【連結貸借対照表】

(単位：千円)

|               | 前連結会計年度<br>(2023年3月31日) | 当連結会計年度<br>(2024年3月31日) |
|---------------|-------------------------|-------------------------|
| <b>資産の部</b>   |                         |                         |
| 流動資産          |                         |                         |
| 現金及び預金        | 2,754,856               | 4,328,507               |
| 受取手形          | 297,040                 | 223,127                 |
| 電子記録債権        | 701,644                 | 733,621                 |
| 売掛金           | 8,524,606               | 8,573,641               |
| 契約資産          | 1,978,947               | 2,939,779               |
| リース債権         | 46,727                  | 15,692                  |
| 商品及び製品        | 6,174,492               | 6,656,890               |
| 仕掛品           | 845,845                 | 900,659                 |
| 原材料及び貯蔵品      | 143,646                 | 154,685                 |
| その他           | 1,414,225               | 1,113,483               |
| 貸倒引当金         | 38,451                  | 48,325                  |
| 流動資産合計        | 22,843,581              | 25,591,765              |
| 固定資産          |                         |                         |
| 有形固定資産        |                         |                         |
| 建物及び構築物       | 2,737,274               | 2,842,971               |
| 減価償却累計額       | 1,323,179               | 1,417,942               |
| 建物及び構築物(純額)   | 1,414,094               | 1,425,029               |
| 機械装置及び運搬具     | 16,412,823              | 17,025,161              |
| 減価償却累計額       | 12,439,836              | 12,524,330              |
| 機械装置及び運搬具(純額) | 3,972,986               | 4,500,830               |
| 工具、器具及び備品     | 2,434,723               | 2,827,304               |
| 減価償却累計額       | 1,931,698               | 2,271,211               |
| 工具、器具及び備品(純額) | 503,025                 | 556,092                 |
| 土地            | 748,590                 | 748,590                 |
| リース資産         | 1,542,779               | 1,456,121               |
| 減価償却累計額       | 917,373                 | 876,015                 |
| リース資産(純額)     | 625,405                 | 580,105                 |
| 建設仮勘定         | 974,140                 | 1,414,413               |
| 有形固定資産合計      | 8,238,243               | 9,225,062               |
| 無形固定資産        |                         |                         |
| のれん           | 1,703,079               | 1,858,174               |
| リース資産         | 3,851                   | 1,821                   |
| その他           | 447,485                 | 341,353                 |
| 無形固定資産合計      | 2,154,417               | 2,201,350               |
| 投資その他の資産      |                         |                         |
| 投資有価証券        | 165,068                 | 445,833                 |
| 関係会社株式        | 119,322                 | 112,459                 |
| 関係会社出資金       | 9,677                   | 9,677                   |
| 退職給付に係る資産     | 12,442                  | 13,446                  |
| 繰延税金資産        | 1,822,140               | 1,688,868               |
| その他           | 1,539,340               | 1,551,928               |
| 貸倒引当金         | 39,713                  | 11,310                  |
| 投資その他の資産合計    | 3,628,278               | 3,810,903               |
| 固定資産合計        | 14,020,939              | 15,237,316              |
| 資産合計          | 36,864,520              | 40,829,081              |

(単位：千円)

|               | 前連結会計年度<br>(2023年3月31日) | 当連結会計年度<br>(2024年3月31日) |
|---------------|-------------------------|-------------------------|
| <b>負債の部</b>   |                         |                         |
| 流動負債          |                         |                         |
| 支払手形及び買掛金     | 3,137,502               | 3,689,585               |
| 電子記録債務        | 489,676                 | 1,073,546               |
| 短期借入金         | 6,725,036               | 6,285,000               |
| 1年内返済予定の長期借入金 | 4,492,859               | 4,031,720               |
| リース債務         | 307,862                 | 303,861                 |
| 未払法人税等        | 206,019                 | 705,233                 |
| 前受金           | 494,915                 | 1,137,175               |
| 賞与引当金         | 776,074                 | 1,074,314               |
| 資産除去債務        | -                       | 9,511                   |
| その他           | 2,016,026               | 2,587,403               |
| 流動負債合計        | 18,645,972              | 20,897,350              |
| 固定負債          |                         |                         |
| 長期借入金         | 5,979,881               | 6,272,471               |
| リース債務         | 332,044                 | 285,543                 |
| 退職給付に係る負債     | 2,165,613               | 2,263,513               |
| 資産除去債務        | 163,743                 | 164,700                 |
| その他           | 94,914                  | 58,880                  |
| 固定負債合計        | 8,736,197               | 9,045,109               |
| 負債合計          | 27,382,169              | 29,942,460              |
| 純資産の部         |                         |                         |
| 株主資本          |                         |                         |
| 資本金           | 1,748,655               | 1,748,655               |
| 資本剰余金         | 2,005,583               | 2,005,583               |
| 利益剰余金         | 5,176,709               | 6,506,351               |
| 自己株式          | 241,432                 | 241,501                 |
| 株主資本合計        | 8,689,516               | 10,019,089              |
| その他の包括利益累計額   |                         |                         |
| その他有価証券評価差額金  | 40,670                  | 65,051                  |
| 繰延ヘッジ損益       | 5,522                   | 2,264                   |
| 為替換算調整勘定      | 227,555                 | 186,361                 |
| 退職給付に係る調整累計額  | 165,879                 | 154,603                 |
| その他の包括利益累計額合計 | 428,583                 | 408,281                 |
| 非支配株主持分       | 364,251                 | 459,250                 |
| 純資産合計         | 9,482,350               | 10,886,621              |
| 負債純資産合計       | 36,864,520              | 40,829,081              |

## 【連結損益計算書及び連結包括利益計算書】

## 【連結損益計算書】

(単位：千円)

|                 | 前連結会計年度<br>(自 2022年4月1日<br>至 2023年3月31日) | 当連結会計年度<br>(自 2023年4月1日<br>至 2024年3月31日) |
|-----------------|--|--|
| 売上高             | 1 41,922,576                             | 1 50,491,048                             |
| 売上原価            | 2 27,715,493                             | 2 32,931,149                             |
| 売上総利益           | 14,207,083                               | 17,559,898                               |
| 販売費及び一般管理費      | 3, 4 12,977,484                          | 3, 4 14,745,867                          |
| 営業利益            | 1,229,598                                | 2,814,031                                |
| 営業外収益           |  |  |
| 受取利息            | 9,214                                    | 6,979                                    |
| 受取配当金           | 10,085                                   | 15,347                                   |
| 仕入割引            | 4,748                                    | 4,735                                    |
| 為替差益            | 39,508                                   | 287,740                                  |
| 保険解約返戻金         | 124,550                                  | 6,555                                    |
| 助成金収入           | 5 52,071                                 | 5 4,992                                  |
| その他             | 95,119                                   | 82,591                                   |
| 営業外収益合計         | 335,299                                  | 408,943                                  |
| 営業外費用           |  |  |
| 支払利息            | 125,022                                  | 148,440                                  |
| デリバティブ損失        | -  | 62,006                                   |
| その他             | 39,474                                   | 60,601                                   |
| 営業外費用合計         | 164,496                                  | 271,048                                  |
| 経常利益            | 1,400,400                                | 2,951,926                                |
| 特別利益            |  |  |
| 為替換算調整勘定取崩益     | -  | 6 98,456                                 |
| 特別利益合計          | -  | 98,456                                   |
| 特別損失            |  |  |
| 和解関連費用          | 68,691                                   | -  |
| 代理店契約解約損        | 53,882                                   | -  |
| 関係会社株式評価損       | -  | 6,863                                    |
| 関係会社整理損         | 7 22,329                                 | 7 187,218                                |
| 関係会社債権放棄損       | 19,000                                   | 66,590                                   |
| 特別損失合計          | 163,903                                  | 260,671                                  |
| 税金等調整前当期純利益     | 1,236,496                                | 2,789,710                                |
| 法人税、住民税及び事業税    | 398,448                                  | 911,473                                  |
| 法人税等調整額         | 142,741                                  | 149,296                                  |
| 法人税等合計          | 541,190                                  | 1,060,770                                |
| 当期純利益           | 695,306                                  | 1,728,940                                |
| 非支配株主に帰属する当期純利益 | 87,738                                   | 101,614                                  |
| 親会社株主に帰属する当期純利益 | 607,568                                  | 1,627,325                                |



## 【連結包括利益計算書】

(単位：千円)

|              | 前連結会計年度<br>(自 2022年4月1日<br>至 2023年3月31日) | 当連結会計年度<br>(自 2023年4月1日<br>至 2024年3月31日) |
|--------------|--|--|
| 当期純利益        | 695,306                                  | 1,728,940                                |
| その他の包括利益     |  |  |
| その他有価証券評価差額金 | 433                                      | 24,380                                   |
| 繰延ヘッジ損益      | 7,873                                    | 7,786                                    |
| 為替換算調整勘定     | 86,481                                   | 8,171                                    |
| 退職給付に係る調整額   | 75,042                                   | 11,275                                   |
| その他の包括利益合計   | 154,084                                  | 12,720                                   |
| 包括利益         | 849,391                                  | 1,741,661                                |
| (内訳)         |  |  |
| 親会社株主に係る包括利益 | 754,446                                  | 1,607,024                                |
| 非支配株主に係る包括利益 | 94,944                                   | 134,636                                  |

【連結株主資本等変動計算書】

前連結会計年度（自 2022年4月1日 至 2023年3月31日）

（単位：千円）

|                     | 株主資本      |           |           |         |           |
|---------------------|-----------|-----------|-----------|---------|-----------|
|                     | 資本金       | 資本剰余金     | 利益剰余金     | 自己株式    | 株主資本合計    |
| 当期首残高               | 1,748,655 | 1,981,767 | 4,862,580 | 266,091 | 8,326,912 |
| 当期変動額               |           |           |           |         |           |
| 剰余金の配当              |           |           | 296,633   |         | 296,633   |
| 親会社株主に帰属する当期純利益     |           |           | 607,568   |         | 607,568   |
| 自己株式の処分             |           |           |           | 24,658  | 24,658    |
| 自己株式処分差益            |           | 23,816    |           |         | 23,816    |
| 連結範囲の変動             |           |           | 3,193     |         | 3,193     |
| 株主資本以外の項目の当期変動額（純額） |           |           |           |         |           |
| 当期変動額合計             | -         | 23,816    | 314,129   | 24,658  | 362,604   |
| 当期末残高               | 1,748,655 | 2,005,583 | 5,176,709 | 241,432 | 8,689,516 |

|                     | その他の包括利益累計額  |         |          |              |               | 非支配株主持分 | 純資産合計     |
|---------------------|--------------|---------|----------|--------------|---------------|---------|-----------|
|                     | その他有価証券評価差額金 | 繰延ヘッジ損益 | 為替換算調整勘定 | 退職給付に係る調整累計額 | その他の包括利益累計額合計 |         |           |
| 当期首残高               | 40,236       | 2,350   | 148,280  | 90,836       | 281,705       | 295,844 | 8,904,462 |
| 当期変動額               |              |         |          |              |               |         |           |
| 剰余金の配当              |              |         |          |              |               |         | 296,633   |
| 親会社株主に帰属する当期純利益     |              |         |          |              |               |         | 607,568   |
| 自己株式の処分             |              |         |          |              |               |         | 24,658    |
| 自己株式処分差益            |              |         |          |              |               |         | 23,816    |
| 連結範囲の変動             |              |         |          |              |               |         | 3,193     |
| 株主資本以外の項目の当期変動額（純額） | 433          | 7,873   | 79,274   | 75,042       | 146,878       | 68,406  | 215,284   |
| 当期変動額合計             | 433          | 7,873   | 79,274   | 75,042       | 146,878       | 68,406  | 577,888   |
| 当期末残高               | 40,670       | 5,522   | 227,555  | 165,879      | 428,583       | 364,251 | 9,482,350 |

当連結会計年度（自 2023年4月1日 至 2024年3月31日）

（単位：千円）

|                     | 株主資本      |           |           |         |            |
|---------------------|-----------|-----------|-----------|---------|------------|
|                     | 資本金       | 資本剰余金     | 利益剰余金     | 自己株式    | 株主資本合計     |
| 当期首残高               | 1,748,655 | 2,005,583 | 5,176,709 | 241,432 | 8,689,516  |
| 当期変動額               |           |           |           |         |            |
| 剰余金の配当              |           |           | 297,683   |         | 297,683    |
| 親会社株主に帰属する当期純利益     |           |           | 1,627,325 |         | 1,627,325  |
| 自己株式の取得             |           |           |           | 69      | 69         |
| 株主資本以外の項目の当期変動額（純額） |           |           |           |         |            |
| 当期変動額合計             | -         | -         | 1,329,641 | 69      | 1,329,572  |
| 当期末残高               | 1,748,655 | 2,005,583 | 6,506,351 | 241,501 | 10,019,089 |

|                     | その他の包括利益累計額  |         |          |              |               | 非支配株主持分 | 純資産合計      |
|---------------------|--------------|---------|----------|--------------|---------------|---------|------------|
|                     | その他有価証券評価差額金 | 繰延ヘッジ損益 | 為替換算調整勘定 | 退職給付に係る調整累計額 | その他の包括利益累計額合計 |         |            |
| 当期首残高               | 40,670       | 5,522   | 227,555  | 165,879      | 428,583       | 364,251 | 9,482,350  |
| 当期変動額               |              |         |          |              |               |         |            |
| 剰余金の配当              |              |         |          |              |               |         | 297,683    |
| 親会社株主に帰属する当期純利益     |              |         |          |              |               |         | 1,627,325  |
| 自己株式の取得             |              |         |          |              |               |         | 69         |
| 株主資本以外の項目の当期変動額（純額） | 24,380       | 7,786   | 41,193   | 11,275       | 20,301        | 94,999  | 74,698     |
| 当期変動額合計             | 24,380       | 7,786   | 41,193   | 11,275       | 20,301        | 94,999  | 1,404,270  |
| 当期末残高               | 65,051       | 2,264   | 186,361  | 154,603      | 408,281       | 459,250 | 10,886,621 |

## 【連結キャッシュ・フロー計算書】

(単位：千円)

|                     | 前連結会計年度<br>(自 2022年4月1日<br>至 2023年3月31日) | 当連結会計年度<br>(自 2023年4月1日<br>至 2024年3月31日) |
|---------------------|--|--|
| 営業活動によるキャッシュ・フロー    |  |  |
| 税金等調整前当期純利益         | 1,236,496                                | 2,789,710                                |
| 減価償却費               | 2,491,666                                | 2,779,810                                |
| 無形固定資産償却費           | 121,403                                  | 120,316                                  |
| のれん償却額              | 255,642                                  | 323,199                                  |
| 貸倒引当金の増減額（は減少）      | 4,337                                    | 20,081                                   |
| 賞与引当金の増減額（は減少）      | 87,332                                   | 259,534                                  |
| 退職給付に係る負債の増減額（は減少）  | 26,113                                   | 23,068                                   |
| 受取利息及び受取配当金         | 19,300                                   | 22,327                                   |
| 受取保険金               | 7,642                                    | 5,492                                    |
| 保険解約返戻金             | 124,550                                  | 6,555                                    |
| 助成金収入               | 52,071                                   | 4,992                                    |
| 受取キャンセル料            | 17,309                                   | 8,471                                    |
| 支払利息                | 125,022                                  | 148,440                                  |
| デリバティブ損失            | -  | 62,006                                   |
| 為替換算調整勘定取崩益         | -  | 98,456                                   |
| 関係会社株式評価損           | -  | 6,863                                    |
| 為替差損益（は益）           | 53,117                                   | 309,092                                  |
| 固定資産除却損             | 23,001                                   | 50,699                                   |
| 和解関連費用              | 68,691                                   | -  |
| 代理店契約解約損            | 53,882                                   | -  |
| 関係会社整理損             | 22,329                                   | 187,218                                  |
| 関係会社債権放棄損           | 19,000                                   | 66,590                                   |
| 売上債権及び契約資産の増減額（は増加） | 3,303,392                                | 689,068                                  |
| 棚卸資産の増減額（は増加）       | 2,371,191                                | 230,329                                  |
| その他の流動資産の増減額（は増加）   | 147,318                                  | 260,960                                  |
| 仕入債務の増減額（は減少）       | 525,361                                  | 668,019                                  |
| 前受金の増減額（は減少）        | 161,465                                  | 346,093                                  |
| その他の流動負債の増減額（は減少）   | 547,042                                  | 782,125                                  |
| その他                 | 28,710                                   | 31,087                                   |
| 小計                  | 1,502,127                                | 7,510,877                                |
| 利息及び配当金の受取額         | 17,449                                   | 23,076                                   |
| 保険金の受取額             | 7,642                                    | 5,492                                    |
| 助成金の受取額             | 91,817                                   | 4,522                                    |
| キャンセル料の受取額          | 17,506                                   | 8,541                                    |
| 利息の支払額              | 129,203                                  | 149,488                                  |
| 役員退職慰労金の支払額         | 51,943                                   | -  |
| 関係会社整理に伴う支出         | 19,710                                   | 42,372                                   |
| 和解関連費用の支払額          | 67,789                                   | -  |
| 法人税等の支払額            | 813,407                                  | 477,731                                  |
| 法人税等の還付額            | 7,000                                    | 86,443                                   |
| 営業活動によるキャッシュ・フロー    | 2,442,765                                | 6,969,361                                |

(単位：千円)

|                          | 前連結会計年度<br>(自 2022年4月1日<br>至 2023年3月31日) | 当連結会計年度<br>(自 2023年4月1日<br>至 2024年3月31日) |
|--------------------------|--|--|
| <b>投資活動によるキャッシュ・フロー</b>  |  |  |
| 定期預金の預入による支出             | 135,672                                  | 120                                      |
| 定期預金の払戻による収入             | 142,921                                  | -  |
| 有形固定資産の取得による支出           | 2,679,630                                | 3,400,494                                |
| 有形固定資産の売却による収入           | 70,208                                   | 146,429                                  |
| 無形固定資産の取得による支出           | 126,310                                  | 112,668                                  |
| 投資有価証券の取得による支出           | 20,633                                   | 246,669                                  |
| 関係会社貸付けによる支出             | 248,800                                  | 47,510                                   |
| 差入保証金の差入による支出            | 38,238                                   | 96,081                                   |
| 差入保証金の回収による収入            | 25,071                                   | 86,926                                   |
| 保険積立金の積立による支出            | 30,664                                   | 33,287                                   |
| 保険積立金の解約による収入            | 285,833                                  | 16,493                                   |
| デリバティブ決済による支出            | -  | 62,006                                   |
| 連結の範囲の変更を伴う子会社株式の取得による支出 | 2 296,410                                | 2 450,401                                |
| その他                      | 8,063                                    | 1,272                                    |
| <b>投資活動によるキャッシュ・フロー</b>  | <b>3,060,387</b>                         | <b>4,200,663</b>                         |
| <b>財務活動によるキャッシュ・フロー</b>  |  |  |
| 短期借入金の純増減額（は減少）          | 5,054,228                                | 503,036                                  |
| 長期借入れによる収入               | 4,300,000                                | 4,720,000                                |
| 長期借入金の返済による支出            | 4,362,900                                | 4,888,549                                |
| リース債務の返済による支出            | 332,802                                  | 354,521                                  |
| 自己株式の処分による収入             | 48,475                                   | -  |
| 自己株式の取得による支出             | -  | 69                                       |
| 配当金の支払額                  | 296,541                                  | 298,277                                  |
| 非支配株主への配当金の支払額           | 31,927                                   | 39,637                                   |
| 非支配株主への株式の発行による収入        | 5,388                                    | -  |
| セール・アンド・リースバックによる収入      | 166,493                                  | 61,011                                   |
| <b>財務活動によるキャッシュ・フロー</b>  | <b>4,550,413</b>                         | <b>1,303,078</b>                         |
| 現金及び現金同等物に係る換算差額         | 61,956                                   | 107,911                                  |
| 現金及び現金同等物の増減額（は減少）       | 890,783                                  | 1,573,531                                |
| 現金及び現金同等物の期首残高           | 3,578,328                                | 2,754,656                                |
| 新規連結に伴う現金及び現金同等物の増加額     | 67,111                                   | -  |
| <b>現金及び現金同等物の期末残高</b>    | <b>1 2,754,656</b>                       | <b>1 4,328,187</b>                       |

【注記事項】

(連結財務諸表作成のための基本となる重要な事項)

1. 連結の範囲に関する事項

(1) 連結子会社の状況

連結子会社の数 21社

主要な連結子会社の名称

ヒビノインターサウンド株式会社  
日本音響エンジニアリング株式会社  
日本環境アメニティ株式会社  
ヒビノメディアテクニカル株式会社  
Sama Sound Inc.

当連結会計年度において、株式会社エヌジーシーの株式を新たに取得し、子会社としたことから連結の範囲に含めております。

Hibino Asia Pacific (Shanghai) Limitedは当連結会計年度において清算が終了したため、連結の範囲から除外しております。

(2) 非連結子会社の状況

主要な非連結子会社の名称

ヒビノエンタテインメント株式会社  
株式会社エイティスリー  
NOE Asia Pacific Company Limited

(連結の範囲から除いた理由)

非連結子会社は、小規模であり、合計の総資産、売上高、当期純損益(持分に見合う額)及び利益剰余金(持分に見合う額)等は、全体としても重要性がないため、連結の適用範囲から除外しております。

2. 持分法の適用に関する事項

持分法を適用していない非連結子会社及び関連会社

主要な非連結子会社の名称

ヒビノエンタテインメント株式会社  
株式会社エイティスリー  
NOE Asia Pacific Company Limited

主要な関連会社の名称

ピィ・ティ・アイ株式会社  
Hibino Deutschland GmbH

(持分法を適用しない理由)

持分法を適用していない非連結子会社及び関連会社は、当期純損益(持分に見合う額)及び利益剰余金(持分に見合う額)等からみて、持分法の対象から除いても連結財務諸表に及ぼす影響が軽微であり、かつ、全体としても重要性がないため、持分法の適用範囲から除外しております。

3. 連結子会社の事業年度等に関する事項

連結子会社のうち、Hibino Asia Pacific Limitedの決算日は12月末日であります。連結決算日現在で本決算に準じた仮決算を行った財務諸表を基礎としております。その他の連結子会社の決算日は連結決算日と一致しております。

4. 会計方針に関する事項

(1) 重要な資産の評価基準及び評価方法

有価証券

イ. その他有価証券

- a. 市場価格のない株式等以外のもの  
時価法(評価差額は、全部純資産直入法により処理し、売却原価は移動平均法により算定)
- b. 市場価格のない株式等  
移動平均法による原価法

デリバティブ

時価法

棚卸資産

イ．商品、製品（量産品）、原材料

移動平均法による原価法（貸借対照表価額は収益性の低下に基づく簿価切下げの方法により算定）

ロ．製品（受注生産品）、仕掛品

個別法による原価法（貸借対照表価額は収益性の低下に基づく簿価切下げの方法により算定）

ハ．貯蔵品

最終仕入原価法

(2) 重要な減価償却資産の減価償却の方法

有形固定資産（リース資産を除く）

主に定率法

ただし、1998年4月1日以降に取得した建物（建物附属設備を除く）並びに2016年4月1日以降に取得した建物附属設備及び構築物については、定額法。

なお、主な耐用年数は以下のとおりであります。

建物及び構築物 2～50年

機械装置及び運搬具 2～15年

工具、器具及び備品 2～20年

無形固定資産（リース資産を除く）

定額法

なお、自社利用のソフトウェアについては、社内における利用可能期間（5年）に基づく定額法。

リース資産

所有権移転ファイナンス・リース取引に係るリース資産

自己所有の固定資産に適用する減価償却方法と同一の方法を採用しております。

所有権移転外ファイナンス・リース取引に係るリース資産

リース期間を耐用年数とし、残存価額を零とする定額法。

(3) 重要な引当金の計上基準

貸倒引当金

債権の貸倒損失に備えるため、一般債権については貸倒実績率により、貸倒懸念債権等の特定債権については個別に回収可能性を検討し、回収不能見込額を計上しております。

賞与引当金

従業員の賞与の支出に備えるため、賞与支給見込額の当連結会計年度負担額を賞与引当金として計上しております。

(4) 退職給付に係る会計処理の方法

退職給付見込額の期間帰属方法

退職給付債務の算定にあたり、退職給付見込額を当連結会計年度末までの期間に帰属させる方法については、給付算定式基準によっております。

数理計算上の差異及び過去勤務費用の費用処理方法

過去勤務費用については、その発生時における従業員の平均残存勤務期間以内の一定の年数（10年）による定額法により費用処理しております。

数理計算上の差異については、各連結会計年度の発生時における従業員の平均残存勤務期間以内の一定の年数（10年）による定額法により按分した額をそれぞれ発生の日翌連結会計年度から費用処理しております。

未認識数理計算上の差異及び未認識過去勤務費用の会計処理方法

未認識数理計算上の差異及び未認識過去勤務費用については、税効果を調整の上、純資産の部におけるその他の包括利益累計額の退職給付に係る調整累計額に計上しております。

小規模企業等における簡便法の採用

一部の国内連結子会社は、退職給付に係る負債及び退職給付費用の計算に、退職給付に係る期末自己都合要支給額を退職給付債務とする方法を用いた簡便法を適用しております。

## (5) 収益及び費用の計上基準

当社グループにおける主要な履行義務の内容及び当該履行義務を充足する通常の時点は下記のとおりです。

## 商品及び製品販売

当社グループの販売施工事業及び建築音響施工事業において、音響機器・映像機器・照明機器等の商品及び製品を販売しており、顧客に当該商品及び製品を引渡すことにより履行義務が充足されます。国内の販売については、「収益認識に関する会計基準の適用指針」第98項に定める代替的な取扱いを適用し、出荷時から当該商品又は製品の支配が顧客に移転される時までの期間が通常の間である場合、出荷時に収益を認識しております。なお、商品及び製品の販売に伴い据付施工を提供する場合があります。当該据付施工は単独で提供することではなく、商品及び製品と一体となって顧客に提供する約束をしていることから据付施工検収時に収益を認識しております。顧客への財又はサービスの提供における当社グループの役割が代理人に該当する取引については、顧客より受取る額から仕入先等に支払う額を控除した純額で収益を認識しております。

## 工事契約

当社グループの販売施工事業及び建築音響施工事業において、建築音響に関する設計・施工等の工事を請負っており、当該工事契約に基づいた財・サービスを提供することにより履行義務が充足されます。当社グループが顧客との契約における義務を履行することにより資産が生じる又は当該資産の価値が増加するにつれて、顧客は当該資産を支配することになる工事契約は、一定期間にわたり充足される履行義務として、工事の進捗度に応じて収益を認識しております。なお、期間がごく短い工事を除き、履行義務の結果を合理的に測定できる場合は、見積原価総額に対する実際原価の割合（インプット法）に応じて収益を認識し、履行義務の結果を合理的に測定できない場合は、発生した原価の範囲のみで収益を認識しております。一時点で充足される履行義務及び期間がごく短い工事契約は履行義務を充足した時点で収益を認識しております。

## コンサート・イベントサービス

当社グループのコンサート・イベントサービス事業において、コンサート・イベントに係る企画立案・レンタル・オペレート等のサービスを提供しております。サービス内容はコンサート・イベントの開催地・開催時期等に区分して顧客と約束しており、当該区分ごとのサービスを提供するにつれて履行義務が充足されます。そのため、コンサート・イベントの開催地・開催時期等に区分したサービスごとに、提供期間（開催期間等）にわたり充足される履行義務として収益を認識しております。また、顧客との契約における対価に変動対価が含まれる場合、変動対価に関する不確実性がその後解消される際に、認識した収益の累計額に重大な戻入れが生じない可能性が非常に高い範囲でのみ、取引価格に含めております。

## (6) 重要な外貨建の資産又は負債の本邦通貨への換算の基準

外貨建金銭債権債務は、連結決算日の直物為替相場により円貨に換算し、換算差額は損益として処理しております。なお、在外子会社の資産、負債は在外子会社の決算日の直物為替相場により円貨に換算し、収益及び費用は期中平均為替相場により円貨に換算し、換算差額は純資産の部における為替換算調整勘定に含めております。

## (7) 重要なヘッジ会計の方法

## ヘッジ会計の方法

繰延ヘッジ処理によっております。ただし、特例処理の要件を満たす金利スワップについては特例処理によっております。

## ヘッジ手段とヘッジ対象

(イ) ヘッジ手段...為替予約、金利スワップ

(ロ) ヘッジ対象...外貨建債務及び外貨建予定取引、借入金

## ヘッジ方針

デリバティブ取引に関する権限及び取引限度額を定めた内部規程に基づき、ヘッジ対象に係る為替相場変動リスク及び金利変動リスクを一定範囲内でヘッジしております。

## ヘッジ有効性評価の方法

各取引ごとにヘッジの有効性の評価を行うことを原則としておりますが、高い有効性があるとみなされる場合には、有効性の評価を省略しております。

## (8) のれんの償却方法及び償却期間

のれんの償却については、20年以内のその効果の発現する期間で均等償却を行っております。

## (9) 連結キャッシュ・フロー計算書における資金の範囲

手許現金、要求払預金及び取得日から3ヶ月以内に満期日の到来する流動性の高い、容易に換金可能であり、かつ、価値の変動について僅少なリスクしか負わない短期投資からなっております。

## (10) その他連結財務諸表作成のための重要な事項

## グループ通算制度の適用

グループ通算制度を適用しております。



## (重要な会計上の見積り)

## 1. 株式の新規取得に伴うのれんの計上額

## (1) 当連結会計年度の連結財務諸表に計上した金額

(単位：千円)

|     | 前連結会計年度 | 当連結会計年度 |
|-----|---------|---------|
| のれん | 444,754 | 423,036 |

## (2) 識別した項目に係る重要な会計上の見積りの内容に関する情報

当社グループにおいて、企業結合取引における株式の取得原価は、将来キャッシュ・フローの割引現在価値から算定された株式価値を基礎として決定しております。また、企業結合日において、受け入れた資産及び引き受けた負債を識別し、資産及び負債の純額の株式の取得原価との差額をのれんとして計上しております。

将来キャッシュ・フローは事業計画に基づいて算定しております。事業計画は、過去の実績に基づく趨勢、現状の取引先との交渉状況による受注確度・受注見込金額及び拠点地域の経済情勢などにより見積った売上高成長率を基礎として策定しておりますが、これらには一定の仮定が含まれております。

しかしながら、上記の仮定に変化が生じ、事業計画の見直しが必要となった場合、翌連結会計年度の連結財務諸表において認識するのれんの金額に重要な影響を及ぼす可能性があります。

## 2. 繰延税金資産の回収可能性

## (1) 当連結会計年度の連結財務諸表に計上した金額

(単位：千円)

|        | 前連結会計年度   | 当連結会計年度   |
|--------|-----------|-----------|
| 繰延税金資産 | 1,822,140 | 1,688,868 |

## (2) 識別した項目に係る重要な会計上の見積りの内容に関する情報

当社グループにおいて、繰延税金資産は、将来の課税所得の十分性や将来減算一時差異の将来解消見込年度のスケジュール等に基づき、一定期間における回収可能性が高いと判断した部分に限り計上しております。回収可能性が見込めないと判断した部分については評価性引当額を計上しております。なお、当社及び国内連結子会社はグループ通算制度を適用しており、通算グループ全体の損益通算や欠損金の通算を考慮した将来の課税所得の十分性、将来減算一時差異の将来解消見込年度のスケジュール等に基づいております。

将来の課税所得の十分性や将来減算一時差異の将来解消見込年度のスケジュール等は事業計画に基づいて検討しております。事業計画は、「1. 株式の新規取得に伴うのれんの計上額(2)識別した項目に係る重要な会計上の見積りの内容に関する情報」に記載したとおり、策定のための基礎要素に関して一定の仮定を設けて策定しております。

しかしながら、上記の仮定に変化が生じ、事業計画の見直しが必要となった場合、翌連結会計年度の連結財務諸表において認識する繰延税金資産の金額に重要な影響を与える可能性があります。

(未適用の会計基準等)

(法人税、住民税及び事業税等に関する会計基準等)

- ・「法人税、住民税及び事業税等に関する会計基準」(企業会計基準第27号 2022年10月28日 企業会計基準委員会)
- ・「包括利益の表示に関する会計基準」(企業会計基準第25号 2022年10月28日 企業会計基準委員会)
- ・「税効果会計に係る会計基準の適用指針」(企業会計基準適用指針第28号 2022年10月28日 企業会計基準委員会)

(1) 概要

2018年2月に企業会計基準第28号「『税効果会計に係る会計基準』の一部改正」等(以下「企業会計基準第28号等」)が公表され、日本公認会計士協会における税効果会計に関する実務指針の企業会計基準委員会への移管が完了されましたが、その審議の過程で、次の2つの論点について、企業会計基準第28号等の公表後に改めて検討を行うこととされていたものが、審議され、公表されたものであります。

- ・ 税金費用の計上区分(その他の包括利益に対する課税)
- ・ グループ法人税制が適用される場合の子会社株式等(子会社株式又は関連会社株式)の売却に係る税効果

(2) 適用予定日

2025年3月期の期首から適用します。

(3) 当該会計基準等の適用による影響

「法人税、住民税及び事業税等に関する会計基準」等の適用による連結財務諸表に与える影響額はありません。

(表示方法の変更)

(連結損益計算書)

前連結会計年度において、独立掲記して表示しておりました「受取キャンセル料」は、営業外収益総額の100分の10以下となったため、当連結会計年度より、営業外収益の「その他」に含めて表示しております。この表示方法の変更を反映させるため、前連結会計年度の連結財務諸表の組替えを行っております。

この結果、前連結会計年度の連結損益計算書において営業外収益の「受取キャンセル料」に表示していた17,309千円及び「その他」に表示していた77,810千円は、「その他」95,119千円として組み替えております。

前連結会計年度において、独立掲記して表示しておりました「支払手数料」は、営業外費用総額の100分の10以下となったため、当連結会計年度より、営業外費用の「その他」に含めて表示しております。この表示方法の変更を反映させるため、前連結会計年度の連結財務諸表の組替えを行っております。

この結果、前連結会計年度の連結損益計算書において営業外費用の「支払手数料」に表示していた15,645千円及び「その他」に表示していた23,829千円は、「その他」39,474千円として組み替えております。

(連結キャッシュ・フロー計算書)

前連結会計年度において、「投資活動によるキャッシュ・フロー」の「その他」に含めていた「投資有価証券の取得による支出」は、金額的重要性が増したため、当連結会計年度より独立掲記することとしました。この表示方法の変更を反映させるため、前連結会計年度の連結財務諸表の組替えを行っております。

この結果、前連結会計年度の連結キャッシュ・フロー計算書において、「投資活動によるキャッシュ・フロー」の「その他」に表示していた28,696百万円は、「投資有価証券の取得による支出」20,633百万円、「その他」8,063百万円として組み替えております。

(追加情報)

(連結子会社の解散決議)

当社は、2023年11月22日開催の取締役会において、当社の連結子会社(特定子会社)であるTLS PRODUCTIONS, INC.を解散及び清算することを決議いたしました。

1. 解散及び清算の理由

当社は、2019年2月に、アメリカで照明・音響サービス事業を展開する TLS PRODUCTIONS, INC.を連結子会社化しました。しかしながら、その後、モーターショー等の展示会市場等における受注機会の減少や新型コロナウイルス感染症の影響を受け、業績低迷が続いていました。同社を取り巻く事業環境は厳しく早期の収益改善が困難であると判断し、グループ経営の最適化の観点から当該連結子会社を解散及び清算することといたしました。

2. 解散する連結子会社の概要

|       |   |  |
|-------|---|--|
| (1) 名 | 称 | TLS PRODUCTIONS, INC.                              |
| (2) 所 | 在 | 地 78 Jackson Plaza, Ann Arbor, Michigan 48103, USA |
| (3) 代 | 表 | 者 Peter Moll, CEO                                  |
| (4) 事 | 業 | 内 容 イベント用照明・音響システムの企画立案、レンタル、オペレート                 |
| (5) 資 | 本 | 金 845 万米ドル(1,106,576 千円)                           |
| (6) 設 | 立 | 年 月 日 1996年7月                                      |
| (7) 大 | 株 | 主 及 び 持 株 比 率 Hibino USA, Inc. 100.0%              |

3. 解散及び清算の日程

現地の法令等に従い必要な手続きが完了次第、清算終了となる予定です。

4. 今後の見通し

本件が当社連結業績に与える影響は、現在精査中であります。

5. 当該清算による営業活動等への影響

当該連結子会社の清算に伴う営業活動等への影響は軽微であります。

(連結貸借対照表関係)

## 1 貸出コミットメント

当社は、運転資金の効率的な調達を行うため取引銀行3行と貸出コミットメント契約を締結しております。この契約に基づく連結会計年度末の借入未実行残高は次のとおりであります。

|              | 前連結会計年度<br>(2023年3月31日) | 当連結会計年度<br>(2024年3月31日) |
|--------------|-------------------------|-------------------------|
| 貸出コミットメントの総額 | 5,000,000千円             | 5,000,000千円             |
| 借入実行残高       | 2,000,000               | 2,000,000               |
| 差引額          | 3,000,000               | 3,000,000               |

## (財務制限条項)

コミットメントライン契約(前連結会計年度末残高2,000,000千円、当連結会計年度末残高2,000,000千円)には、主に以下の財務制限条項が付されておりこれに抵触した場合、借入先の請求に基づき、借入金を一括返済することがあります。(複数ある場合は、条件の厳しい方を記載しております。)

各年度及び第2四半期の決算期末日において、貸借対照表(連結及び個別)における純資産の部の金額を、前年度決算期末日における純資産の部の合計額の80%以上に維持すること。

各年度及び第2四半期の決算期末日における、損益計算書(連結及び個別)の営業損益及び経常損益においてそれぞれ損失を計上しないこと。

なお、当社が、2023年5月17日に締結したコミットメントライン契約3,000,000千円について財務制限条項は付与されておりません。手元資金は十分確保していることから、当面の資金状況は安定的に推移する見通しです。

## 2 保証債務

次の関係会社について、金融機関からの借入に対し債務保証を行っております。

## 債務保証

|                              | 前連結会計年度<br>(2023年3月31日) | 当連結会計年度<br>(2024年3月31日)              |
|------------------------------|-------------------------|--------------------------------------|
| Sama Sound Inc. (借入債務限度額)    | 412,400千円               | Sama Sound Inc. (借入債務限度額) 337,500千円  |
| Sama D&I CO., Ltd. (借入債務限度額) | 309,300                 | Sama D&I CO., Ltd. (借入債務限度額) 337,500 |
| 計                            | 721,700                 | 計 675,000                            |

## (連結損益計算書関係)

## 1 顧客との契約から生じる収益

売上高については、顧客との契約から生じる収益及びそれ以外の収益を区分して記載しておりません。顧客との契約から生じる収益の金額は、連結財務諸表「注記事項(収益認識関係)1.顧客との契約から生じる収益を分解した情報」に記載しております。

## 2 期末棚卸高は収益性の低下に伴う簿価切下後の金額であり、次の棚卸資産評価損が売上原価に含まれておりません。

|  | 前連結会計年度<br>(自 2022年4月1日<br>至 2023年3月31日) | 当連結会計年度<br>(自 2023年4月1日<br>至 2024年3月31日) |
|--|--|--|
|  | 54,993千円                                 | 108,929千円                                |

## 3 販売費及び一般管理費のうち主要な費目及び金額は次のとおりであります。

|          | 前連結会計年度<br>(自 2022年4月1日<br>至 2023年3月31日) | 当連結会計年度<br>(自 2023年4月1日<br>至 2024年3月31日) |
|----------|--|--|
| 給与及び賞与   | 4,898,172千円                              | 5,482,072千円                              |
| 賞与引当金繰入額 | 554,766                                  | 793,467                                  |
| 貸倒引当金繰入額 | 1,719                                    | 2,230                                    |
| 退職給付費用   | 437,960                                  | 451,501                                  |

## 4 一般管理費に含まれる研究開発費

|  | 前連結会計年度<br>(自 2022年4月1日<br>至 2023年3月31日) | 当連結会計年度<br>(自 2023年4月1日<br>至 2024年3月31日) |
|--|--|--|
|  | 186,893千円                                | 286,117千円                                |

## 5 助成金収入

新型コロナウイルス感染症の影響に伴う特別措置の適用を受けた雇用調整助成金等を助成金収入として営業外収益に計上しております。

## 6 為替換算調整勘定取崩益

当社の連結子会社であるHibino Asia Pacific (Shanghai) Limitedが清算終了したことにより、為替換算調整勘定取崩益を特別利益に計上しております。

## 7 関係会社整理損

前連結会計年度(自 2022年4月1日 至 2023年3月31日)

当社の連結子会社であるHibino Asia Pacific(Shanghai) Limitedの解散及び清算を決定したことに伴い、関係会社整理損を特別損失に計上しております。

当連結会計年度(自 2023年4月1日 至 2024年3月31日)

当社の連結子会社であるTLS PRODUCTIONS, INC.の解散及び清算を決定したことなどに伴い、関係会社整理損を特別損失に計上しております。

(連結包括利益計算書関係)  
その他の包括利益に係る組替調整額及び税効果額

|               | 前連結会計年度<br>(自 2022年4月1日<br>至 2023年3月31日) | 当連結会計年度<br>(自 2023年4月1日<br>至 2024年3月31日) |
|---------------|--|--|
| その他有価証券評価差額金： |  |  |
| 当期発生額         | 458千円                                    | 35,537千円                                 |
| 組替調整額         | -  | -  |
| 税効果調整前        | 458                                      | 35,537                                   |
| 税効果額          | 24                                       | 11,156                                   |
| その他有価証券評価差額金  | 433                                      | 24,380                                   |
| 繰延ヘッジ損益：      |  |  |
| 当期発生額         | 8,142                                    | 1,781                                    |
| 組替調整額         | 3,388                                    | 9,755                                    |
| 税効果調整前        | 11,531                                   | 11,537                                   |
| 税効果額          | 3,658                                    | 3,750                                    |
| 繰延ヘッジ損益       | 7,873                                    | 7,786                                    |
| 為替換算調整勘定：     |  |  |
| 当期発生額         | 86,481                                   | 8,171                                    |
| 組替調整額         | -  | -  |
| 税効果調整前        | 86,481                                   | 8,171                                    |
| 税効果額          | -  | -  |
| 為替換算調整勘定      | 86,481                                   | 8,171                                    |
| 退職給付に係る調整額：   |  |  |
| 当期発生額         | 114,422                                  | 3,932                                    |
| 組替調整額         | 6,277                                    | 20,177                                   |
| 税効果調整前        | 108,145                                  | 16,245                                   |
| 税効果額          | 33,102                                   | 4,969                                    |
| 退職給付に係る調整額    | 75,042                                   | 11,275                                   |
| その他の包括利益合計    | 154,084                                  | 12,720                                   |

(連結株主資本等変動計算書関係)

前連結会計年度(自 2022年4月1日 至 2023年3月31日)

1. 発行済株式の種類及び総数並びに自己株式の種類及び株式数に関する事項

|         | 当連結会計年度<br>期首株式数(株) | 当連結会計年度<br>増加株式数(株) | 当連結会計年度<br>減少株式数(株) | 当連結会計年度末<br>株式数(株) |
|---------|---------------------|---------------------|---------------------|--------------------|
| 発行済株式   |                     |                     |                     |                    |
| 普通株式    | 10,265,480          | -                   | -                   | 10,265,480         |
| 合計      | 10,265,480          | -                   | -                   | 10,265,480         |
| 自己株式    |                     |                     |                     |                    |
| 普通株式(注) | 377,687             | -                   | 35,000              | 342,687            |
| 合計      | 377,687             | -                   | 35,000              | 342,687            |

(注)自己株式普通株式の減少35,000株は、2022年11月7日開催の取締役会決議に基づく、大沼慶祐氏を引受先とした第三者割当による自己株式の処分によるものであり、2022年12月1日に自己株式35,000株を処分しております。

2. 新株予約権及び自己新株予約権に関する事項

該当事項はありません。

3. 配当に関する事項

(1) 配当金支払額

| 決議                 | 株式の種類 | 配当金の総額<br>(千円) | 1株当たり配当<br>額(円) | 基準日        | 効力発生日      |
|--------------------|-------|----------------|-----------------|------------|------------|
| 2022年5月20日<br>取締役会 | 普通株式  | 148,316        | 15.00           | 2022年3月31日 | 2022年6月23日 |
| 2022年11月7日<br>取締役会 | 普通株式  | 148,316        | 15.00           | 2022年9月30日 | 2022年12月9日 |

(2) 基準日が当連結会計年度に属する配当のうち、配当の効力発生日が翌連結会計年度となるもの

| 決議                 | 株式の種類 | 配当金の総額<br>(千円) | 配当の原資 | 1株当たり配<br>当額(円) | 基準日        | 効力発生日      |
|--------------------|-------|----------------|-------|-----------------|------------|------------|
| 2023年5月22日<br>取締役会 | 普通株式  | 148,841        | 利益剰余金 | 15.00           | 2023年3月31日 | 2023年6月23日 |

当連結会計年度（自 2023年4月1日 至 2024年3月31日）

## 1．発行済株式の種類及び総数並びに自己株式の種類及び株式数に関する事項

|         | 当連結会計年度<br>期首株式数（株） | 当連結会計年度<br>増加株式数（株） | 当連結会計年度<br>減少株式数（株） | 当連結会計年度末<br>株式数（株） |
|---------|---------------------|---------------------|---------------------|--------------------|
| 発行済株式   |                     |                     |                     |                    |
| 普通株式    | 10,265,480          | -                   | -                   | 10,265,480         |
| 合計      | 10,265,480          | -                   | -                   | 10,265,480         |
| 自己株式    |                     |                     |                     |                    |
| 普通株式（注） | 342,687             | 34                  | -                   | 342,721            |
| 合計      | 342,687             | 34                  | -                   | 342,721            |

（注）普通株式の自己株式の増加34株は単元未満株式の買取りによるものであります。

## 2．新株予約権及び自己新株予約権に関する事項

該当事項はありません。

## 3．配当に関する事項

## (1) 配当金支払額

| 決議                 | 株式の種類 | 配当金の総額<br>（千円） | 1株当たり配当<br>額（円） | 基準日        | 効力発生日      |
|--------------------|-------|----------------|-----------------|------------|------------|
| 2023年5月22日<br>取締役会 | 普通株式  | 148,841        | 15.00           | 2023年3月31日 | 2023年6月23日 |
| 2023年11月6日<br>取締役会 | 普通株式  | 148,841        | 15.00           | 2023年9月30日 | 2023年12月8日 |

## (2) 基準日が当連結会計年度に属する配当のうち、配当の効力発生日が翌連結会計年度となるもの

| 決議                 | 株式の種類 | 配当金の総額<br>（千円） | 配当の原資 | 1株当たり配<br>当額（円） | 基準日        | 効力発生日      |
|--------------------|-------|----------------|-------|-----------------|------------|------------|
| 2024年5月22日<br>取締役会 | 普通株式  | 297,682        | 利益剰余金 | 30.00           | 2024年3月31日 | 2024年6月27日 |

## (連結キャッシュ・フロー計算書関係)

## 1 現金及び現金同等物の期末残高と連結貸借対照表に掲記されている科目の金額との関係

|                            | 前連結会計年度<br>（自 2022年4月1日<br>至 2023年3月31日） | 当連結会計年度<br>（自 2023年4月1日<br>至 2024年3月31日） |
|----------------------------|--|--|
| 現金及び預金                     | 2,754,856千円                              | 4,328,507千円                              |
| 預入期間が3ヶ月を超える<br>定期預金及び定期積金 | 200                                      | 320                                      |
| 現金及び現金同等物                  | 2,754,656                                | 4,328,187                                |



2 株式の取得により新たに連結子会社となった会社の資産及び負債の主な内訳

前連結会計年度（自 2022年4月1日 至 2023年3月31日）

株式の取得により新たに株式会社Cerevoを連結したことに伴う連結開始時の資産及び負債の内訳並びに株式の取得価額と取得のための支出（純額）との関係は次のとおりであります。

|                      |           |
|----------------------|-----------|
| 流動資産                 | 264,246千円 |
| 固定資産                 | 59,938    |
| のれん                  | 456,158   |
| 流動負債                 | 274,252   |
| 固定負債                 | 156,092   |
| 株式会社Cerevo株式の取得価額    | 350,000   |
| 株式会社Cerevo現金及び現金同等物  | 53,589    |
| 差引：株式会社Cerevo取得による支出 | 296,410   |

当連結会計年度（自 2023年4月1日 至 2024年3月31日）

株式の取得により新たに株式会社エヌジーシーを連結したことに伴う連結開始時の資産及び負債の内訳並びに株式の取得価額と取得のための支出（純額）との関係は次のとおりであります。

|                      |             |
|----------------------|-------------|
| 流動資産                 | 1,042,688千円 |
| 固定資産                 | 145,507     |
| のれん                  | 453,253     |
| 流動負債                 | 683,866     |
| 固定負債                 | 57,582      |
| 株式会社エヌジーシー株式の取得価額    | 900,000     |
| 株式会社エヌジーシー現金及び現金同等物  | 449,598     |
| 差引：株式会社エヌジーシー取得による支出 | 450,401     |

(リース取引関係)

(借主側)

1. ファイナンス・リース取引

所有権移転ファイナンス・リース取引

リース資産の内容

コンサート・イベントサービス事業におけるイベント用映像機材(機械装置及び運搬具)であります。

リース資産の減価償却の方法

連結財務諸表作成のための基本となる重要な事項「4. 会計方針に関する事項 (2)重要な減価償却資産の減価償却の方法」に記載のとおりであります。

所有権移転外ファイナンス・リース取引

リース資産の内容

主として販売施工事業における映像機材(機械装置及び運搬具)、コンサート・イベントサービス事業におけるイベント用映像機材及びコンサート用音響機材(機械装置及び運搬具)であります。

リース資産の減価償却の方法

連結財務諸表作成のための基本となる重要な事項「4. 会計方針に関する事項 (2)重要な減価償却資産の減価償却の方法」に記載のとおりであります。

2. オペレーティング・リース取引

オペレーティング・リース取引のうち解約不能のものに係る未経過リース料

(単位:千円)

|     | 前連結会計年度<br>(2023年3月31日) | 当連結会計年度<br>(2024年3月31日) |
|-----|-------------------------|-------------------------|
| 1年内 | 814,401                 | 814,335                 |
| 1年超 | 10,097,023              | 9,297,894               |
| 合計  | 10,911,424              | 10,112,229              |

(貸主側)

重要性が乏しいため記載を省略しております。

(金融商品関係)

1. 金融商品の状況に関する事項

(1) 金融商品に対する取組方針

当社グループは、資金計画に照らして、銀行等金融機関から必要な資金を調達（借入金）しております。借入金の用途は運転資金（主として短期）、子会社取得に要する資金（長期）及び設備投資資金（長期）であり、設備投資については必要に応じてファイナンス・リース取引を行っております。デリバティブ取引は、後述するリスクを回避するために利用しており、投機的な取引は行わない方針であります。

(2) 金融商品の内容及びそのリスク並びにリスク管理体制

営業債権である受取手形、電子記録債権、売掛金及びリース債権は、顧客の信用リスクに晒されております。当該リスクに関しては、当社グループの与信管理規程に従い、取引先ごとの期日管理及び残高管理を行うとともに、主な取引先の信用状況を半期ごとに把握する体制としております。また、外貨建ての営業債権は、為替変動リスクに晒されております。

投資有価証券である株式は、市場価格の変動リスクに晒されておりますが、主に業務上の関係を有する企業の株式であり、定期的に把握した時価を取締役に報告し、保有目的、経済合理性、取引状況等を総合的に勘案して保有状況を見直しております。

関係会社株式及び関係会社出資金は、当社グループの非連結子会社及び関連会社株式もしくは出資金であり、非連結子会社及び関連会社の業績変動リスクに晒されておりますが、定期的に財務状況等を把握しております。

営業債務である支払手形、電子記録債務及び買掛金は、そのほとんどが1年以内の支払期日であります。外貨建ての営業債務については、為替の変動リスクに晒されておりますが、一部の営業債務については先物為替予約を利用してリスクヘッジを図っております。

借入金のうち、短期借入金は主に営業取引に係る資金調達であり、長期借入金（原則として5年以内）は主に子会社取得及び設備投資に係る資金調達であります。変動金利の借入金は、金利の変動リスクに晒されておりますが、このうち長期のものの一部については、支払金利の変動リスクを回避し支払利息の固定化を図るために、個別契約ごとにデリバティブ取引（金利スワップ取引）をヘッジ手段として利用しております。ヘッジの有効性の評価方法については、前述の連結財務諸表作成のための基本となる重要な事項「4. 会計方針に関する事項 (7)重要なヘッジ会計の方法」をご参照ください。

デリバティブ取引の執行・管理については、取引権限を定めた社内規程に従って行っており、また、デリバティブ取引の利用にあたっては、信用リスクを軽減するために、格付の高い金融機関とのみ取引を行っております。

また、営業債務や借入金は、流動性リスクに晒されておりますが、当社グループでは、各社が月次に資金繰計画を作成するなどの方法により管理しております。

(3) 金融商品の時価等に関する事項についての補足説明

「2. 金融商品の時価等に関する事項」におけるデリバティブ取引に関する契約額等については、その金額自体がデリバティブ取引に係る市場リスクを示すものではありません。

2. 金融商品の時価等に関する事項

連結貸借対照表計上額、時価及びこれらの差額については、次のとおりであります。

前連結会計年度（2023年3月31日）

|                        | 連結貸借対照表計上額<br>(千円) | 時価(千円)     | 差額(千円) |
|------------------------|--------------------|------------|--------|
| (1) リース債権              | 46,727             | 46,647     | 79     |
| (2) 投資有価証券             |                    |            |        |
| その他有価証券( 2 )           | 128,945            | 128,945    | -      |
| 資産計                    | 175,673            | 175,593    | 79     |
| (1) 長期借入金(1年以内返済予定含む)  | 10,472,740         | 10,457,946 | 14,793 |
| (2) リース債務(1年以内リース債務含む) | 639,907            | 645,810    | 5,903  |
| 負債計                    | 11,112,647         | 11,103,756 | 8,890  |
| デリバティブ取引( 3 )          | 5,707              | 5,707      | -      |

当連結会計年度（2024年3月31日）

|                        | 連結貸借対照表計上額<br>(千円) | 時価(千円)     | 差額(千円) |
|------------------------|--------------------|------------|--------|
| (1) リース債権              | 15,692             | 15,672     | 20     |
| (2) 投資有価証券             |                    |            |        |
| その他有価証券( 2 )           | 275,167            | 275,167    | -      |
| 資産計                    | 290,860            | 290,839    | 20     |
| (1) 長期借入金(1年以内返済予定含む)  | 10,304,191         | 10,279,240 | 24,950 |
| (2) リース債務(1年以内リース債務含む) | 589,404            | 589,333    | 71     |
| 負債計                    | 10,893,595         | 10,868,574 | 25,021 |
| デリバティブ取引( 3 )          | 16,639             | 16,639     | -      |

( 1 ) 「現金及び預金」、「受取手形」、「電子記録債権」、「売掛金」、「支払手形及び買掛金」、「電子記録債務」、「短期借入金」並びに「未払法人税等」については、現金であること、及び短期間で決済されるため時価が帳簿価額に近似するものであることから、記載を省略しております。

( 2 ) 市場価格のない株式等は、「(2)投資有価証券」には含まれておりません。当該金融商品の連結貸借対照表計上額は以下のとおりであります。

(単位：千円)

| 区分             | 前連結会計年度<br>(2023年3月31日) | 当連結会計年度<br>(2024年3月31日) |
|----------------|-------------------------|-------------------------|
| 投資有価証券 非上場株式   | 36,122                  | 170,666                 |
| 関係会社株式 非上場株式   | 119,322                 | 112,459                 |
| 関係会社出資金 非上場出資金 | 9,677                   | 9,677                   |

( 3 ) デリバティブ取引によって生じた正味の債権・債務は純額で表示しており、合計で正味の債務となる項目については 示しております。

(注) 1. 金銭債権及び満期がある有価証券の連結決算日後の償還予定額

前連結会計年度(2023年3月31日)

|        | 1年以内<br>(千円) | 1年超<br>5年以内<br>(千円) | 5年超<br>10年以内<br>(千円) | 10年超<br>(千円) |
|--------|--------------|---------------------|----------------------|--------------|
| 現金及び預金 | 2,754,856    | -                   | -                    | -            |
| 受取手形   | 297,040      | -                   | -                    | -            |
| 電子記録債権 | 701,644      | -                   | -                    | -            |
| 売掛金    | 8,524,606    | -                   | -                    | -            |
| リース債権  | 31,034       | 15,692              | -                    | -            |
| 合計     | 12,309,181   | 15,692              | -                    | -            |

当連結会計年度(2024年3月31日)

|        | 1年以内<br>(千円) | 1年超<br>5年以内<br>(千円) | 5年超<br>10年以内<br>(千円) | 10年超<br>(千円) |
|--------|--------------|---------------------|----------------------|--------------|
| 現金及び預金 | 4,328,507    | -                   | -                    | -            |
| 受取手形   | 223,127      | -                   | -                    | -            |
| 電子記録債権 | 733,621      | -                   | -                    | -            |
| 売掛金    | 8,573,641    | -                   | -                    | -            |
| リース債権  | 15,692       | -                   | -                    | -            |
| 合計     | 13,874,592   | -                   | -                    | -            |

(注) 2. 社債、長期借入金、リース債務及びその他の有利子負債の連結決算日後の返済予定額

前連結会計年度(2023年3月31日)

|       | 1年以内<br>(千円) | 1年超<br>2年以内<br>(千円) | 2年超<br>3年以内<br>(千円) | 3年超<br>4年以内<br>(千円) | 4年超<br>5年以内<br>(千円) | 5年超<br>(千円) |
|-------|--------------|---------------------|---------------------|---------------------|---------------------|-------------|
| 短期借入金 | 6,725,036    | -                   | -                   | -                   | -                   | -           |
| 長期借入金 | 4,492,859    | 2,948,140           | 1,761,346           | 901,296             | 302,746             | 66,353      |
| リース債務 | 307,862      | 171,782             | 84,363              | 37,732              | 28,058              | 10,107      |
| 合計    | 11,525,757   | 3,119,922           | 1,845,709           | 939,028             | 330,804             | 76,460      |

当連結会計年度(2024年3月31日)

|       | 1年以内<br>(千円) | 1年超<br>2年以内<br>(千円) | 2年超<br>3年以内<br>(千円) | 3年超<br>4年以内<br>(千円) | 4年超<br>5年以内<br>(千円) | 5年超<br>(千円) |
|-------|--------------|---------------------|---------------------|---------------------|---------------------|-------------|
| 短期借入金 | 6,285,000    | -                   | -                   | -                   | -                   | -           |
| 長期借入金 | 4,031,720    | 2,773,186           | 1,802,866           | 1,163,026           | 486,796             | 46,597      |
| リース債務 | 303,861      | 146,292             | 63,834              | 54,292              | 20,378              | 745         |
| 合計    | 10,620,581   | 2,919,478           | 1,866,700           | 1,217,318           | 507,174             | 47,342      |

3. 金融商品の時価のレベルごとの内訳等に関する事項

金融商品の時価を、時価の算定に用いたインプットの観察可能性及び重要性に応じて、以下の3つのレベルに分類しております。

レベル1の時価：観察可能な時価の算定に係るインプットのうち、活発な市場において形成される当該時価の算定の対象となる資産又は負債に関する相場価格により算定した時価

レベル2の時価：観察可能な時価の算定に係るインプットのうち、レベル1のインプット以外の時価の算定に係るインプットを用いて算定した時価

レベル3の時価：観察できない時価の算定に係るインプットを使用して算定した時価

時価の算定に重要な影響を与えるインプットを複数使用している場合には、それらのインプットがそれぞれ属するレベルのうち、時価の算定における優先順位が最も低いレベルに時価を分類しております。

(1) 時価で連結貸借対照表に計上している金融商品

前連結会計年度（2023年3月31日）

| 区分       | 時価（千円）  |       |      |         |
|----------|---------|-------|------|---------|
|          | レベル1    | レベル2  | レベル3 | 合計      |
| 投資有価証券   |         |       |      |         |
| その他の有価証券 |         |       |      |         |
| 株式       | 128,945 | -     | -    | 128,945 |
| デリバティブ取引 |         |       |      |         |
| 通貨関連     | -       | 5,707 | -    | 5,707   |
| 資産計      | 128,945 | 5,707 | -    | 123,238 |

当連結会計年度（2024年3月31日）

| 区分       | 時価（千円）  |        |         |         |
|----------|---------|--------|---------|---------|
|          | レベル1    | レベル2   | レベル3    | 合計      |
| 投資有価証券   |         |        |         |         |
| その他の有価証券 |         |        |         |         |
| 株式       | 161,609 | -      | -       | 161,609 |
| その他      | -       | -      | 113,557 | 113,557 |
| デリバティブ取引 |         |        |         |         |
| 通貨関連     | -       | 16,639 | -       | 16,639  |
| 資産計      | 161,609 | 16,639 | 113,557 | 291,806 |

(2) 時価で連結貸借対照表に計上している金融商品以外の金融商品  
前連結会計年度(2023年3月31日)

| 区分                     | 時価(千円) |            |      |            |
|------------------------|--------|------------|------|------------|
|                        | レベル1   | レベル2       | レベル3 | 合計         |
| リース債権                  | -      | 46,647     | -    | 46,647     |
| 資産計                    | -      | 46,647     | -    | 46,647     |
| 長期借入金<br>(1年以内返済予定を含む) | -      | 10,457,946 | -    | 10,457,946 |
| リース債務<br>(1年以内返済予定を含む) | -      | 645,810    | -    | 645,810    |
| 負債計                    | -      | 11,103,756 | -    | 11,103,756 |

当連結会計年度(2024年3月31日)

| 区分                     | 時価(千円) |            |      |            |
|------------------------|--------|------------|------|------------|
|                        | レベル1   | レベル2       | レベル3 | 合計         |
| リース債権                  | -      | 15,672     | -    | 15,672     |
| 資産計                    | -      | 15,672     | -    | 15,672     |
| 長期借入金<br>(1年以内返済予定を含む) | -      | 10,279,240 | -    | 10,279,240 |
| リース債務<br>(1年以内返済予定を含む) | -      | 589,333    | -    | 589,333    |
| 負債計                    | -      | 10,868,574 | -    | 10,868,574 |

(注) 1. 時価の算定に用いた評価技法及び時価の算定に係るインプットの説明

投資有価証券(株式)

上場株式は相場価格を用いて評価しております。上場株式は活発な市場で取引されているため、その時価をレベル1の時価に分類しております。

投資有価証券(その他)

これらはSAFE等の投資であり、過去の取引価格を基礎として、金融商品の価値に影響を与える事象を考慮して、直近の時価を見積もっており、レベル3に分類しております。

デリバティブ取引

取引先金融機関から提示された価格に基づき算定しているためレベル2に分類しております。また、金利スワップの特例処理によるものは、ヘッジ対象とされている長期借入金と一体として処理されているため、その時価は、当該長期借入金の時価に含めて記載しております。

リース債権

これらの時価は、一定の期間ごとに分類した将来キャッシュ・フローを新規契約した場合に想定される利率で割り引いた現在価値により算定しているため、レベル2に分類しております。

長期借入金・リース債務

これらの時価は、元利金の合計額を、新規に同様の借入またはリース取引を行った場合に想定される利率で割り引いた現在価値により算定しているため、レベル2に分類しております。

(注) 2. 時価をもって連結貸借対照表計上額とする金融資産のうちレベル3の時価に関する情報  
期首残高から期末残高への調整表は以下のとおりであります。

(単位：千円)

| 区分              | 当連結会計年度<br>(自 2023年4月1日<br>至 2024年3月31日) |
|-----------------|--|
| 期首残高            | -  |
| 当期の損益又はその他の包括利益 |  |
| 損益に計上           | -  |
| その他の包括利益に計上( )  | 3,877                                    |
| 購入、売却、償還等       | 109,680                                  |
| 期末残高            | 113,557                                  |

( ) 連結包括利益計算書の「その他の包括利益」の「その他有価証券評価差額金」に含まれております。

時価の評価プロセスの説明

レベル3に分類した金融商品については、当社グループの担当部門が時価の算定に関する会計方針等に従い、時価を算定しております。算定された時価は、時価の算定に用いられた評価方法の妥当性並びに時価のレベルの分類の適切性を検証しております。また、算定結果については適切な責任者が承認しております。

(有価証券関係)

1. その他有価証券

前連結会計年度(2023年3月31日)

|                            | 種類      | 連結貸借対照表計上額<br>(千円) | 取得原価(千円) | 差額(千円)  |
|----------------------------|---------|--------------------|----------|---------|
| 連結貸借対照表計上額<br>が取得原価を超えるもの  | (1) 株式  | 125,361            | 22,858   | 102,502 |
|                            | (2) 債券  |                    |          |         |
|                            | 国債・地方債等 | -                  | -        | -       |
|                            | 社債      | -                  | -        | -       |
|                            | その他     | -                  | -        | -       |
|                            | (3) その他 | -                  | -        | -       |
|                            | 小計      | 125,361            | 22,858   | 102,502 |
| 連結貸借対照表計上額<br>が取得原価を超えないもの | (1) 株式  | 3,584              | 4,683    | 1,098   |
|                            | (2) 債券  |                    |          |         |
|                            | 国債・地方債等 | -                  | -        | -       |
|                            | 社債      | -                  | -        | -       |
|                            | その他     | -                  | -        | -       |
|                            | (3) その他 | -                  | -        | -       |
|                            | 小計      | 3,584              | 4,683    | 1,098   |
| 合計                         |         | 128,945            | 27,541   | 101,404 |

(注) 非上場株式(連結貸借対照表計上額 36,122千円)については、市場価格のない株式等に該当することから、上表の「その他有価証券」に含めておりません。



当連結会計年度（2024年3月31日）

|                            | 種類      | 連結貸借対照表計上額（千円） | 取得原価（千円） | 差額（千円）  |
|----------------------------|---------|----------------|----------|---------|
| 連結貸借対照表計上額<br>が取得原価を超えるもの  | (1) 株式  | 157,358        | 23,590   | 133,768 |
|                            | (2) 債券  |                |          |         |
|                            | 国債・地方債等 | -              | -        | -       |
|                            | 社債      | -              | -        | -       |
|                            | その他     | -              | -        | -       |
|                            | (3) その他 | 113,557        | 109,680  | 3,877   |
|                            | 小計      | 270,916        | 133,270  | 137,645 |
| 連結貸借対照表計上額<br>が取得原価を超えないもの | (1) 株式  | 4,250          | 4,955    | 704     |
|                            | (2) 債券  |                |          |         |
|                            | 国債・地方債等 | -              | -        | -       |
|                            | 社債      | -              | -        | -       |
|                            | その他     | -              | -        | -       |
|                            | (3) その他 | -              | -        | -       |
|                            | 小計      | 4,250          | 4,955    | 704     |
| 合計                         |         | 275,167        | 138,225  | 136,941 |

（注）非上場株式（連結貸借対照表計上額 170,666千円）については、市場価格のない株式等に該当することから、上表の「その他有価証券」に含めておりません。

2. 売却したその他有価証券

前連結会計年度（自 2022年4月1日 至 2023年3月31日）  
該当事項はありません。

当連結会計年度（自 2023年4月1日 至 2024年3月31日）  
該当事項はありません。

(デリバティブ取引関係)

1. ヘッジ会計が適用されていないデリバティブ取引

(1) 通貨関連

前連結会計年度(2023年3月31日)

| 区分        | 取引の種類        | 契約額等<br>(千円) | 契約額等のうち<br>1年超(千円) | 時価<br>(千円) | 評価損益<br>(千円) |
|-----------|--------------|--------------|--------------------|------------|--------------|
| 市場取引以外の取引 | 為替予約取引<br>買建 |              |                    |            |              |
|           | 米ドル          | 25,181       | -                  | 25,372     | 190          |
|           | 英ポンド         | 61,338       | -                  | 62,928     | 1,589        |
|           | ユーロ          | 34,338       | -                  | 34,994     | 655          |
| 合計        |              | 120,859      | -                  | 123,295    | 2,435        |

当連結会計年度(2024年3月31日)

| 区分        | 取引の種類        | 契約額等<br>(千円) | 契約額等のうち<br>1年超(千円) | 時価<br>(千円) | 評価損益<br>(千円) |
|-----------|--------------|--------------|--------------------|------------|--------------|
| 市場取引以外の取引 | 為替予約取引<br>買建 |              |                    |            |              |
|           | 米ドル          | 63,726       | -                  | 65,521     | 1,794        |
|           | 英ポンド         | -            | -                  | -          | -            |
|           | ユーロ          | 12,930       | -                  | 25,994     | 13,063       |
| 合計        |              | 76,657       | -                  | 91,515     | 14,858       |

2. ヘッジ会計が適用されているデリバティブ取引

(1) 通貨関連

前連結会計年度(2023年3月31日)

| ヘッジ会計の方法 | 取引の種類     | 主なヘッジ対象 | 契約額等<br>(千円) | 契約額等のうち<br>1年超<br>(千円) | 時価<br>(千円) |
|----------|-----------|---------|--------------|------------------------|------------|
| 原則的処理方法  | 為替予約取引    |         |              |                        |            |
|          | 買建<br>米ドル | 外貨建予定取引 | 215,735      | 207,593                | 8,142      |
| 合計       |           |         | 215,735      | 207,593                | 8,142      |

当連結会計年度(2024年3月31日)

| ヘッジ会計の方法 | 取引の種類     | 主なヘッジ対象 | 契約額等<br>(千円) | 契約額等のうち<br>1年超<br>(千円) | 時価<br>(千円) |
|----------|-----------|---------|--------------|------------------------|------------|
| 原則的処理方法  | 為替予約取引    |         |              |                        |            |
|          | 買建<br>米ドル | 外貨建予定取引 | 98,206       | 99,987                 | 1,781      |
| 合計       |           |         | 98,206       | 99,987                 | 1,781      |

(2) 金利関連

前連結会計年度(2023年3月31日)

| ヘッジ会計の方法        | 取引の種類                 | 主なヘッジ対象 | 契約額等<br>(千円) | 契約額等のうち<br>1年超<br>(千円) | 時価<br>(千円) |
|-----------------|-----------------------|---------|--------------|------------------------|------------|
| 金利スワップの特例<br>処理 | 金利スワップ取引<br>変動受取・固定支払 | 長期借入金   | 300,000      | -                      | 509        |
| 合計              |                       |         | 300,000      | -                      | 509        |

当連結会計年度(2024年3月31日)

該当事項はありません。

## (退職給付関係)

## 1. 採用している退職給付制度の概要

当社及び一部の国内連結子会社は、従業員の退職給付に充てるため、積立型、非積立型の確定給付制度として、確定給付企業年金制度及び退職一時金制度並びに確定拠出年金制度を用いた前払退職金制度を採用しております。

確定給付企業年金制度(すべて積立型制度であります。)では、給与と勤務期間に基づいた一時金又は年金を支給します。

なお、一部の国内連結子会社は、退職一時金制度に関し、確定拠出制度として中小企業退職金共済制度を併用しており、一部の海外連結子会社は、現地法令に基づく確定拠出制度を採用しております。

また、一部の国内連結子会社は、複数事業主制度の厚生年金基金制度に加入しており、このうち、自社の拠出に対応する年金資産の額を合理的に計算することができない制度については、確定拠出制度と同様に会計処理しております。

退職一時金制度では、退職給付として、給与と勤務期間に基づいた一時金を支給します。

一部の国内連結子会社が有する退職一時金制度は、簡便法により退職給付に係る負債及び退職給付費用を計算しております。

## 2. 確定給付制度

## (1) 退職給付債務の期首残高と期末残高の調整表(3)に掲げられた簡便法を適用した制度を除く)

|              | 前連結会計年度<br>(自 2022年4月1日<br>至 2023年3月31日) | 当連結会計年度<br>(自 2023年4月1日<br>至 2024年3月31日) |
|--------------|--|--|
| 退職給付債務の期首残高  | 2,515,748千円                              | 2,420,204千円                              |
| 勤務費用         | 145,328                                  | 115,623                                  |
| 利息費用         | 12,561                                   | 19,189                                   |
| 数理計算上の差異の発生額 | 116,851                                  | 5,236                                    |
| 退職給付の支払額     | 136,582                                  | 128,624                                  |
| 退職給付債務の期末残高  | 2,420,204                                | 2,421,156                                |

## (2) 年金資産の期首残高と期末残高の調整表(3)に掲げられた簡便法を適用した制度を除く)

|              | 前連結会計年度<br>(自 2022年4月1日<br>至 2023年3月31日) | 当連結会計年度<br>(自 2023年4月1日<br>至 2024年3月31日) |
|--------------|--|--|
| 年金資産の期首残高    | 1,323,112千円                              | 1,353,471千円                              |
| 期待運用収益       | 16,538                                   | 6,767                                    |
| 数理計算上の差異の発生額 | 2,429                                    | 1,303                                    |
| 事業主からの拠出額    | 103,147                                  | 106,335                                  |
| 退職給付の支払額     | 86,898                                   | 88,620                                   |
| 年金資産の期末残高    | 1,353,471                                | 1,376,649                                |

## (3) 簡便法を適用した制度の、退職給付に係る負債の期首残高と期末残高の調整表

|                | 前連結会計年度<br>(自 2022年4月1日<br>至 2023年3月31日) | 当連結会計年度<br>(自 2023年4月1日<br>至 2024年3月31日) |
|----------------|--|--|
| 退職給付に係る負債の期首残高 | 1,101,992千円                              | 1,098,880千円                              |
| 企業結合の影響による増減額  | 4,530                                    | 54,436                                   |
| 退職給付費用         | 142,231                                  | 156,184                                  |
| 退職給付の支払額       | 126,869                                  | 67,306                                   |
| 制度への拠出額        | 23,004                                   | 23,187                                   |
| 転籍者に伴う増減       | -  | -  |
| 退職給付に係る負債の期末残高 | 1,098,880                                | 1,219,006                                |

(4) 退職給付債務及び年金資産の期末残高と連結貸借対照表に計上された退職給付に係る負債及び退職給付に係る資産の調整表

|                       | 前連結会計年度<br>(2023年3月31日) | 当連結会計年度<br>(2024年3月31日) |
|-----------------------|-------------------------|-------------------------|
| 積立型制度の退職給付債務          | 1,858,986千円             | 1,864,293千円             |
| 年金資産                  | 1,478,275               | 1,505,699               |
|                       | 380,710                 | 358,594                 |
| 非積立型制度の退職給付債務         | 1,772,460               | 1,891,473               |
| 連結貸借対照表に計上された負債と資産の純額 | 2,153,171               | 2,250,067               |
| 退職給付に係る負債             | 2,165,613               | 2,263,513               |
| 退職給付に係る資産             | 12,442                  | 13,446                  |
| 連結貸借対照表に計上された負債と資産の純額 | 2,153,171               | 2,250,067               |

(5) 退職給付費用及びその内訳項目の金額

|                 | 前連結会計年度<br>(自 2022年4月1日<br>至 2023年3月31日) | 当連結会計年度<br>(自 2023年4月1日<br>至 2024年3月31日) |
|-----------------|--|--|
| 勤務費用            | 145,328千円                                | 115,623千円                                |
| 利息費用            | 12,561                                   | 19,189                                   |
| 期待運用収益          | 16,538                                   | 6,767                                    |
| 数理計算上の差異の費用処理額  | 6,277                                    | 20,177                                   |
| 過去勤務費用の費用処理額    | -  | -  |
| 簡便法で計算した退職給付費用  | 147,702                                  | 161,091                                  |
| 確定給付制度に係る退職給付費用 | 282,776                                  | 268,959                                  |

(6) 退職給付に係る調整額

退職給付に係る調整額に計上した項目(税効果控除前)の内訳は次のとおりであります。

|          | 前連結会計年度<br>(自 2022年4月1日<br>至 2023年3月31日) | 当連結会計年度<br>(自 2023年4月1日<br>至 2024年3月31日) |
|----------|--|--|
| 過去勤務費用   | - 千円                                     | - 千円                                     |
| 数理計算上の差異 | 108,145                                  | 16,245                                   |
| 合計       | 108,145                                  | 16,245                                   |

(7) 退職給付に係る調整累計額

退職給付に係る調整累計額に計上した項目(税効果控除前)の内訳は次のとおりであります。

|             | 前連結会計年度<br>(2023年3月31日) | 当連結会計年度<br>(2024年3月31日) |
|-------------|-------------------------|-------------------------|
| 未認識過去勤務費用   | - 千円                    | - 千円                    |
| 未認識数理計算上の差異 | 239,458                 | 223,213                 |
| 合計          | 239,458                 | 223,213                 |

(8) 年金資産に関する事項

年金資産の主な内訳

年金資産合計に対する主な分類ごとの比率は、次のとおりであります。

|      | 前連結会計年度<br>(2023年3月31日) | 当連結会計年度<br>(2024年3月31日) |
|------|-------------------------|-------------------------|
| 一般勘定 | 100%                    | 100%                    |
| 合計   | 100                     | 100                     |

長期期待運用収益率の設定方法

年金資産の長期期待運用収益率を決定するため、現在及び予想される年金資産の配分と、年金資産を構成する多様な資産からの現在及び将来期待される長期の収益率を考慮しております。

(9) 数理計算上の計算基礎に関する事項

主要な数理計算上の計算基礎(加重平均で表わしております。)

|           | 前連結会計年度<br>(2023年3月31日) | 当連結会計年度<br>(2024年3月31日) |
|-----------|-------------------------|-------------------------|
| 割引率       | 0.8%                    | 1.2%                    |
| 長期期待運用収益率 | 1.25%                   | 0.5%                    |
| 予想昇給率     | 2.9%                    | 3.4%                    |
| 一時金選択率    | 71%                     | 63%                     |

3. 確定拠出制度

一部の連結子会社の確定拠出制度への要拠出額は、前連結会計年度70,554千円、当連結会計年度86,641千円であります。

4. 複数事業主制度

確定拠出制度と同様に会計処理する、複数事業主制度の厚生年金基金制度への要拠出額はありませ

(1) 複数事業主制度の直近の積立状況

|                                   | 前連結会計年度<br>(2023年3月31日) | 当連結会計年度<br>(2024年3月31日) |
|-----------------------------------|-------------------------|-------------------------|
| 年金資産の額                            | 129,474,764千円           | 124,050,121千円           |
| 年金財政計算上の数理債務の額と<br>最低責任準備金の額との合計額 | 128,468,543             | 124,414,726             |
| 差引額                               | 1,006,221               | 364,604                 |

(注) 直近の積立状況については、前連結会計年度は2022年3月31日、当連結会計年度は2023年3月31日における状況を記載しております。

(2) 複数事業主制度の掛金に占める当社グループの割合

|         |        |                |
|---------|--------|----------------|
| 前連結会計年度 | 0.606% | (2022年3月31日現在) |
| 当連結会計年度 | 0.638% | (2023年3月31日現在) |

(3) 補足説明

上記(1)の差引額の主な要因は、前連結会計年度においては、年金財政計算上の過去勤務債務残高11,305,943千円、剰余金12,312,164千円、当連結会計年度においては、年金財政計算上の過去勤務債務残高9,815,219千円、リスク充足額(剰余金)9,450,614千円であります。

なお、上記(2)の割合は当社グループの実際の負担割合とは一致しません。

5. 確定拠出年金制度を用いた前払退職金制度

当社及び一部の国内連結子会社の確定拠出制度への要拠出額は、前連結会計年度257,735千円、当連結会計年度258,871千円であります。

(ストック・オプション等関係)

該当事項はありません。

## (税効果会計関係)

## 1. 繰延税金資産及び繰延税金負債の発生の主な原因別の内訳

|                        | 前連結会計年度<br>(2023年3月31日) | 当連結会計年度<br>(2024年3月31日) |
|------------------------|-------------------------|-------------------------|
| 繰延税金資産                 | 千円                      | 千円                      |
| 賞与引当金繰入超過額             | 261,206                 | 356,596                 |
| 未払事業税                  | 32,457                  | 62,446                  |
| 未払事業所税                 | 10,714                  | 11,021                  |
| 未払費用                   | 42,419                  | 77,024                  |
| 貸倒引当金繰入超過額             | 24,831                  | 126,040                 |
| 退職給付に係る負債              | 704,922                 | 740,470                 |
| 減価償却超過額                | 337,763                 | 406,123                 |
| 固定資産除却損否認              | 5,984                   | -                       |
| 棚卸資産評価損否認              | 48,326                  | 65,626                  |
| 棚卸資産廃棄損否認              | -                       | 1,186                   |
| 投資有価証券評価損否認            | 1,444                   | 1,444                   |
| 資産除去債務                 | 55,158                  | 58,796                  |
| 関係会社株式評価損否認            | -                       | 2,373                   |
| ゴルフ会員権評価損否認            | 9,312                   | 3,396                   |
| 譲渡損益の繰延(譲渡損)           | 5,701                   | 5,701                   |
| 繰越欠損金(注)2              | 1,215,705               | 1,335,331               |
| 繰越外国税額控除等              | 298                     | 109                     |
| 連結会社間内部利益消去            | 28,809                  | 32,202                  |
| 長期未払金                  | 17,932                  | 17,932                  |
| その他                    | 27,663                  | 87,926                  |
| 繰延税金資産小計               | 2,830,654               | 3,391,752               |
| 税務上の繰越欠損金に係る評価性引当額(注)2 | 884,486                 | 1,233,352               |
| 将来減算一時差異等の合計に係る評価性引当額  | 7,115                   | 344,800                 |
| 繰越外国税額控除               | 298                     | 109                     |
| 評価性引当額小計(注)1           | 891,900                 | 1,578,262               |
| 繰延税金資産合計               | 1,938,753               | 1,813,489               |
| 繰延税金負債                 |                         |                         |
| その他有価証券評価差額金           | 34,389                  | 45,409                  |
| 資産除去債務に対応する除去費用        | 34,663                  | 32,670                  |
| 未収還付事業税等               | 2,462                   | -                       |
| 段階取得に係る差益              | 23,712                  | 23,712                  |
| 固定資産評価益                | 57,556                  | 21,385                  |
| その他                    | -                       | 1,443                   |
| 繰延税金負債合計               | 152,784                 | 124,621                 |
| 繰延税金資産の純額              | 1,785,969               | 1,688,868               |

(注)1. 繰延税金資産から控除された額(評価性引当額)に重要な変動が生じております。当該変動の主な内容は、税務上の繰越欠損金に係る評価性引当額が増加したものであります。

(注) 2. 税務上の繰越欠損金及びその繰延税金資産の繰越期限別の金額  
前連結会計年度(2023年3月31日)

(単位:千円)

|              | 1年以内   | 1年超<br>2年以内 | 2年超<br>3年以内 | 3年超<br>4年以内 | 4年超<br>5年以内 | 5年超       | 合計         |
|--------------|--------|-------------|-------------|-------------|-------------|-----------|------------|
| 税務上の繰越欠損金(1) | 14,845 | 5,715       | 3,143       | 17,917      | 25,015      | 1,149,068 | 1,215,705  |
| 評価性引当額       | 14,845 | 5,715       | 3,143       | 14,840      | 25,015      | 820,926   | 884,486    |
| 繰延税金資産       | -      | -           | -           | 3,077       | -           | 328,141   | (2)331,218 |

- 1 税務上の繰越欠損金は、法定実効税率を乗じた額であります。
- 2 当社グループの税務上の繰越欠損金を有する各社において、「繰延税金資産の回収可能性に関する適用指針」(企業会計基準適用指針第26号)に従い、将来の一時差異等のスケジューリングを行った結果、税務上の繰越欠損金に係る繰延税金資産の一部に対して回収可能性があると判断いたしました。

当連結会計年度(2024年3月31日)

(単位:千円)

|              | 1年以内 | 1年超<br>2年以内 | 2年超<br>3年以内 | 3年超<br>4年以内 | 4年超<br>5年以内 | 5年超       | 合計         |
|--------------|------|-------------|-------------|-------------|-------------|-----------|------------|
| 税務上の繰越欠損金(1) | -    | -           | -           | -           | 14,605      | 1,320,725 | 1,335,331  |
| 評価性引当額       | -    | -           | -           | -           | -           | 1,233,352 | 1,233,352  |
| 繰延税金資産       | -    | -           | -           | -           | 14,605      | 87,373    | (2)101,978 |

- 1 税務上の繰越欠損金は、法定実効税率を乗じた額であります。
- 2 当社グループの税務上の繰越欠損金を有する各社において、「繰延税金資産の回収可能性に関する適用指針」(企業会計基準適用指針第26号)に従い、将来の一時差異等のスケジューリングを行った結果、税務上の繰越欠損金に係る繰延税金資産の一部に対して回収可能性があると判断いたしました。

## 2. 法定実効税率と税効果会計適用後の法人税等の負担率との差異の原因となった主な項目別の内訳

|                      | 前連結会計年度<br>(2023年3月31日) | 当連結会計年度<br>(2024年3月31日) |
|----------------------|-------------------------|-------------------------|
| 法定実効税率<br>(調整)       | 30.62%                  | 30.62%                  |
| 交際費等永久に損金に算入されない項目   | 2.15                    | 1.87                    |
| 住民税均等割等              | 1.48                    | 0.71                    |
| 受取配当金等永久に益金に算入されない項目 | 0.14                    | 0.13                    |
| 評価性引当額の増減            | 4.56                    | 14.77                   |
| 試験研究費税額控除            | 0.35                    | 1.06                    |
| のれんの償却額              | 6.33                    | 3.55                    |
| 連結子会社の税率差異           | 4.21                    | 4.12                    |
| 税務上損金計上された評価損等       | -                       | 11.91                   |
| その他の税額控除             | 4.94                    | 3.84                    |
| その他                  | 0.14                    | 0.68                    |
| 税効果会計適用後の法人税等の負担率    | 43.77                   | 38.02                   |

3. 法人税及び地方法人税の会計処理又はこれらに関する税効果会計の会計処理  
当社及び一部の国内連結子会社は、グループ通算制度を適用しており、「グループ通算制度を適用する場合の会計処理及び開示に関する取扱い」(実務対応報告第42号 2021年8月12日)に従って、法人税及び地方法人税の会計処理又はこれらに関する税効果会計の会計処理並びに開示を行っております。



(企業結合等関係)

(取得による企業結合)

1. 企業結合の概要

(1) 被取得企業の名称及び事業の内容

被取得企業の名称 株式会社エヌジーシー

事業の内容 業務用映像機器の販売・システム設計・施工・メンテナンス

(2) 企業結合を行った主な理由

株式会社エヌジーシーは、1985年の設立以来、ICTを活用した映像ソリューションを展開しています。

当社グループと株式会社エヌジーシーは、取扱商品に重複が少なく、得意とする技術領域も異なることから相互補完関係にあります。今後、両社の顧客に対して、ハードウェアとソフトウェアを融合したより高度なカスタムソリューションを提供していくことで、事業拡大が見込めると判断しました。

(3) 企業結合日

2023年12月1日(株式取得日)

(4) 企業結合の法的方式

現金を対価とする株式取得

(5) 結合後企業の名称

名称に変更はありません。

(6) 取得した議決権比率

議決権比率 100.0%

(7) 取得企業を決定するに至った主な根拠

当社が現金を対価として株式を取得したことによるものです。

2. 連結財務諸表に含まれている被取得企業の業績の期間

2023年12月1日から2024年3月31日まで

3. 被取得企業の取得原価及び対価の種類ごとの内訳

|       |    |           |
|-------|----|-----------|
| 取得の対価 | 現金 | 900,000千円 |
| 取得原価  |    | 900,000千円 |

4. 主要な取得関連費用の内容及び金額

アドバイザーに対する報酬・手数料等 5,200千円

5. 発生したのれんの金額、発生原因、償却方法及び償却期間

(1) 発生したのれん

453,253千円

(2) 発生原因

主として今後の事業展開によって期待される超過収益力から発生したものであります。

(3) 償却方法及び償却期間

5年間にわたる均等償却

6. 企業結合日に受け入れた資産及び引き受けた負債の額並びにその主な内訳

|      |             |
|------|-------------|
| 流動資産 | 1,042,688千円 |
| 固定資産 | 145,507     |
| 資産合計 | 1,188,195   |
| 流動負債 | 683,866     |
| 固定負債 | 57,582      |
| 負債合計 | 741,448     |

7. 企業結合が連結会計年度の開始の日に完了したと仮定した場合の当連結会計年度の連結損益計算書に及ぼす影響の概算額及びその算定方法

当連結会計年度における概算額の算定が困難であるため、記載しておりません。

(資産除去債務関係)

資産除去債務のうち連結貸借対照表に計上しているもの

イ 当該資産除去債務の概要

当社及び一部の国内連結子会社における事務所等の不動産賃貸借契約及び定期借地権契約に基づく退去時における原状回復義務等であります。

ロ 当該資産除去債務の金額の算定方法

使用見込期間を取得から5～50年と見積り、割引率は0.264～2.25%を使用して資産除去債務の金額を計算しております。

ハ 当該資産除去債務の総額の増減

|                 | 前連結会計年度<br>(自 2022年4月1日<br>至 2023年3月31日) | 当連結会計年度<br>(自 2023年4月1日<br>至 2024年3月31日) |
|-----------------|--|--|
| 期首残高            | 162,797千円                                | 163,743千円                                |
| 新規連結子会社の取得に伴う増加 | -  | 7,414                                    |
| 見積りの変更による増加額    | -  | 2,096                                    |
| 時の経過による調整額      | 946                                      | 956                                      |
| 期末残高            | 163,743                                  | 174,211                                  |

(収益認識関係)

1. 顧客との契約から生じる収益を分解した情報

前連結会計年度(自 2022年4月1日 至 2023年3月31日)

(単位:千円)

|                   | 報告セグメント    |              |                          | 合計         |
|-------------------|------------|--------------|--------------------------|------------|
|                   | 販売施工事業     | 建築音響<br>施工事業 | コンサート・<br>イベントサービス<br>事業 |            |
| 売上高               |            |              |                          |            |
| 日本                | 14,957,340 | 7,954,440    | 12,413,277               | 35,325,057 |
| アジア               | 5,167,157  | 7,553        | 14,516                   | 5,189,227  |
| 北米                | -          | 1,026        | 1,401,819                | 1,402,846  |
| 欧州                | -          | -            | 5,445                    | 5,445      |
| 顧客との契約から<br>生じる収益 | 20,124,497 | 7,963,020    | 13,835,058               | 41,922,576 |
| その他の収益            | -          | -            | -                        | -          |
| 外部顧客への売上高         | 20,124,497 | 7,963,020    | 13,835,058               | 41,922,576 |

(注) 地域ごとの売上高は販売元の所在地を基礎として、表示しております。

当連結会計年度(自 2023年4月1日 至 2024年3月31日)

(単位:千円)

|                   | 報告セグメント    |              |                          | 合計         |
|-------------------|------------|--------------|--------------------------|------------|
|                   | 販売施工事業     | 建築音響<br>施工事業 | コンサート・<br>イベントサービス<br>事業 |            |
| 売上高               |            |              |                          |            |
| 日本                | 19,065,054 | 9,256,457    | 14,813,642               | 43,135,154 |
| アジア               | 6,041,532  | 6,926        | 4,013                    | 6,052,471  |
| 北米                | 10,569     | 2,734        | 1,281,973                | 1,295,277  |
| 欧州                | 6,588      | 1,556        | -                        | 8,144      |
| 顧客との契約から<br>生じる収益 | 25,123,745 | 9,267,674    | 16,099,628               | 50,491,048 |
| その他の収益            | -          | -            | -                        | -          |
| 外部顧客への売上高         | 25,123,745 | 9,267,674    | 16,099,628               | 50,491,048 |

(注) 地域ごとの売上高は販売元の所在地を基礎として、表示しております。

2. 顧客との契約から生じる収益を理解するための基礎となる情報

「連結財務諸表作成のための基本となる重要な事項 4.会計方針に関する事項 (5)収益及び費用の計上基準」に記載のとおりであります。

3. 顧客との契約に基づく履行義務の充足と当該契約から生じるキャッシュ・フローとの関係並びに当連結会計年度末において存在する顧客との契約から翌連結会計年度以降に認識すると見込まれる収益の金額及び時期に関する情報

(1) 契約資産及び契約負債（前受金）の残高等

|                     | 前連結会計年度     | 当連結会計年度     |
|---------------------|-------------|-------------|
| 顧客との契約から生じた債権（期首残高） | 5,723,181千円 | 8,524,606千円 |
| 顧客との契約から生じた債権（期末残高） | 8,524,606   | 8,573,641   |
| 契約資産（期首残高）          | 1,093,022   | 1,978,947   |
| 契約資産（期末残高）          | 1,978,947   | 2,939,779   |
| 契約負債（期首残高）          | 313,204     | 486,322     |
| 契約負債（期末残高）          | 486,322     | 1,126,179   |

契約資産は、主に工事契約及びコンサート・イベントサービス等において、一定期間にわたり充足される履行義務として認識した収益に係る未請求の権利に関するものです。契約資産には変動対価が含まれます。また、契約資産は、権利が無条件となった時点で売掛金に振替えられます。これは、通常、サービス等の提供が完了し請求書を顧客に発行した時点となります。請求書発行後概ね3ヵ月以内に対価を受領しております。

契約負債は、顧客からの前受金であり、当社グループが商品及び製品又はサービスを顧客に移転する前に顧客から対価を受領した場合に増加し、当社グループが履行義務を充足することにより減少します。

前連結会計年度に認識された収益のうち、期首現在の契約負債の残高が含まれていたものは、302,242千円であります。

前連結会計年度において、過去の期間に充足（又は部分的に充足）した履行義務から認識した収益は、コンサート・イベントサービスにおける変動対価から生じた6,135千円であります。

当連結会計年度に認識された収益のうち、期首現在の契約負債の残高が含まれていたものは、431,504千円であります。

当連結会計年度において、過去の期間に充足（又は部分的に充足）した履行義務から認識した収益は、コンサート・イベントサービスにおける変動対価から生じた23,365千円であります。

(2) 残存履行義務に配分した取引価格

前連結会計年度末時点で未充足の履行義務に配分した取引価格は1,404,195千円であります。当該履行義務は、主に工事契約に係るものであり、工事の進捗に応じて3年以内に収益として認識されると見込んでおります。なお、当初の契約期間が1年以内の契約については、実務上の便法を適用し、注記の対象に含めておりません。

当連結会計年度末時点で未充足の履行義務に配分した取引価格は1,856,979千円であります。当該履行義務は、主に工事契約に係るものであり、工事の進捗に応じて4年以内に収益として認識されると見込んでおります。なお、当初の契約期間が1年以内の契約については、実務上の便法を適用し、注記の対象に含めておりません。

(セグメント情報等)

【セグメント情報】

1. 報告セグメントの概要

当社グループの報告セグメントは、当社の構成単位のうち分離された財務情報が入手可能であり、取締役会が、経営資源の配分の決定及び業績を評価するために、定期的に検討を行う対象となっているものであります。

当社グループは、音響及び映像に関連した事業を展開しておりますが、取り扱う商品・製品・サービスの種類、販売（役務提供）対象市場の類似性によって判断したセグメントから構成されており、「販売施工事業」、「建築音響施工事業」及び「コンサート・イベントサービス事業」の3つを報告セグメントとしております。

「販売施工事業」は、主に業務用音響・映像・照明・制御機器の販売、システム設計・施工・メンテナンスを行っております。「建築音響施工事業」は、主に建築音響に関する設計・施工を行っております。「コンサート・イベントサービス事業」は、主にコンサート・イベント用音響システム・映像システムの企画立案、レンタル、オペレート並びにコンサート・イベントの録音、中継、トラックダウン、オーサリング等を行っております。

2. 報告セグメントごとの売上高、利益又は損失、資産、負債その他の項目の金額の算定方法

報告されている事業セグメントの会計処理の方法は、「連結財務諸表作成のための基本となる重要な事項」における記載と同一であります。

報告セグメントの利益は、営業利益をベースとしております。

セグメント間の売上高は、第三者間取引価格に基づいております。

3. 報告セグメントごとの売上高、利益又は損失、資産、負債その他の項目の金額に関する情報  
前連結会計年度(自 2022年4月1日 至 2023年3月31日)

(単位:千円)

|                            | 報告セグメント    |              |                          | 合計         | 調整額<br>(注)1,3 | 連結<br>財務諸表<br>計上額<br>(注)2 |
|----------------------------|------------|--------------|--------------------------|------------|---------------|---------------------------|
|                            | 販売施工事業     | 建築音響<br>施工事業 | コンサート<br>・イベント<br>サービス事業 |            |               |                           |
| 売上高                        |            |              |                          |            |               |                           |
| 外部顧客への売上高                  | 20,124,497 | 7,963,020    | 13,835,058               | 41,922,576 | -             | 41,922,576                |
| セグメント間の<br>内部売上高又は<br>振替高  | 103,845    | 17,826       | 91,961                   | 213,633    | 213,633       | -                         |
| 計                          | 20,228,343 | 7,980,847    | 13,927,019               | 42,136,210 | 213,633       | 41,922,576                |
| セグメント利益                    | 449,923    | 466,032      | 1,435,373                | 2,351,329  | 1,121,731     | 1,229,598                 |
| セグメント資産                    | 20,563,374 | 7,230,946    | 11,548,184               | 39,342,505 | 2,477,984     | 36,864,520                |
| その他の項目                     |            |              |                          |            |               |                           |
| 減価償却費                      | 258,901    | 79,319       | 2,076,081                | 2,414,302  | 198,767       | 2,613,070                 |
| のれんの償却額                    | 146,159    | 109,482      | -                        | 255,642    | -             | 255,642                   |
| 有形固定資産及<br>び無形固定資産<br>の増加額 | 140,821    | 72,127       | 2,422,621                | 2,635,570  | 170,370       | 2,805,940                 |

- (注)1. セグメント利益の調整額 1,121,731千円には、セグメント間取引消去250,100千円、各報告セグメントに配分していない全社費用 1,371,831千円が含まれております。全社費用は、主に報告セグメントに帰属しない販売費及び一般管理費であります。
2. セグメント利益は、連結損益計算書の営業利益と調整を行っております。
3. セグメント資産の調整額 2,477,984千円には、セグメント間取引消去 9,980,737千円、各報告セグメントに配分していない全社資産7,502,752千円が含まれております。全社資産の主なものは、当社での余資運用資金(現金及び預金)及び管理部門に係る資産であります。

当連結会計年度(自 2023年4月1日 至 2024年3月31日)

(単位:千円)

|                            | 報告セグメント    |              |                          | 合計         | 調整額<br>(注)1,3 | 連結<br>財務諸表<br>計上額<br>(注)2 |
|----------------------------|------------|--------------|--------------------------|------------|---------------|---------------------------|
|                            | 販売施工事業     | 建築音響<br>施工事業 | コンサート<br>・イベント<br>サービス事業 |            |               |                           |
| 売上高                        |            |              |                          |            |               |                           |
| 外部顧客への売上高                  | 25,123,745 | 9,267,674    | 16,099,628               | 50,491,048 | -             | 50,491,048                |
| セグメント間の<br>内部売上高又は<br>振替高  | 127,317    | 9,712        | 31,032                   | 168,062    | 168,062       | -                         |
| 計                          | 25,251,063 | 9,277,386    | 16,130,661               | 50,659,110 | 168,062       | 50,491,048                |
| セグメント利益                    | 1,194,134  | 657,840      | 2,358,418                | 4,210,393  | 1,396,361     | 2,814,031                 |
| セグメント資産                    | 22,951,267 | 7,956,051    | 12,330,984               | 43,238,302 | 2,409,220     | 40,829,081                |
| その他の項目                     |            |              |                          |            |               |                           |
| 減価償却費                      | 314,659    | 72,043       | 2,328,679                | 2,715,382  | 184,744       | 2,900,127                 |
| のれんの償却額                    | 213,716    | 109,482      | -                        | 323,199    | -             | 323,199                   |
| 有形固定資産及<br>び無形固定資産<br>の増加額 | 119,257    | 59,423       | 3,145,920                | 3,324,601  | 188,561       | 3,513,163                 |

(注)1. セグメント利益の調整額 1,396,361千円には、セグメント間取引消去225,614千円、各報告セグメントに配分していない全社費用 1,621,976千円が含まれております。全社費用は、主に報告セグメントに帰属しない販売費及び一般管理費であります。

2. セグメント利益は、連結損益計算書の営業利益と調整を行っております。

3. セグメント資産の調整額 2,409,220千円には、セグメント間取引消去 8,913,137千円、各報告セグメントに配分していない全社資産6,503,916千円が含まれております。全社資産の主なものは、当社での余資運用資金(現金及び預金)及び管理部門に係る資産であります。

【関連情報】

前連結会計年度（自 2022年4月1日 至 2023年3月31日）

1. 製品及びサービスごとの情報

セグメント情報に同様の情報を開示しているため、記載を省略しております。

2. 地域ごとの情報

(1) 売上高

(単位：千円)

| 日本         | アジア       | 北米        | 欧州    | 合計         |
|------------|-----------|-----------|-------|------------|
| 35,325,057 | 5,189,227 | 1,402,846 | 5,445 | 41,922,576 |

(注) 売上高は顧客の所在地を基礎とし、国又は地域に分類しております。

(2) 有形固定資産

本邦に所在している有形固定資産の金額が連結貸借対照表の有形固定資産の金額の90%を超えるため、記載を省略しております。

3. 主要な顧客ごとの情報

該当事項はありません。

当連結会計年度（自 2023年4月1日 至 2024年3月31日）

1. 製品及びサービスごとの情報

セグメント情報に同様の情報を開示しているため、記載を省略しております。

2. 地域ごとの情報

(1) 売上高

(単位：千円)

| 日本         | アジア       | 北米        | 欧州    | 合計         |
|------------|-----------|-----------|-------|------------|
| 43,135,154 | 6,052,471 | 1,295,277 | 8,144 | 50,491,048 |

(注) 売上高は顧客の所在地を基礎とし、国又は地域に分類しております。

(2) 有形固定資産

(単位：千円)

| 日本        | アジア     | 北米      | 欧州    | 合計        |
|-----------|---------|---------|-------|-----------|
| 8,012,213 | 362,149 | 849,075 | 1,624 | 9,225,062 |

3. 主要な顧客ごとの情報

該当事項はありません。



【報告セグメントごとの固定資産の減損損失に関する情報】

前連結会計年度（自 2022年4月1日 至 2023年3月31日）

該当事項はありません。

当連結会計年度（自 2023年4月1日 至 2024年3月31日）

該当事項はありません。

【報告セグメントごとののれんの償却額及び未償却残高に関する情報】

前連結会計年度（自 2022年4月1日 至 2023年3月31日）

（単位：千円）

|       | 販売施工事業    | 建築音響<br>施工事業 | コンサート・<br>イベント<br>サービス事業 | 全社・消去 | 合計        |
|-------|-----------|--------------|--------------------------|-------|-----------|
| 当期償却額 | 146,159   | 109,482      | -                        | -     | 255,642   |
| 当期末残高 | 1,046,184 | 656,895      | -                        | -     | 1,703,079 |

当連結会計年度（自 2023年4月1日 至 2024年3月31日）

（単位：千円）

|       | 販売施工事業    | 建築音響<br>施工事業 | コンサート・<br>イベント<br>サービス事業 | 全社・消去 | 合計        |
|-------|-----------|--------------|--------------------------|-------|-----------|
| 当期償却額 | 213,716   | 109,482      | -                        | -     | 323,199   |
| 当期末残高 | 1,310,762 | 547,412      | -                        | -     | 1,858,174 |

【報告セグメントごとの負ののれん発生益に関する情報】

前連結会計年度（自 2022年4月1日 至 2023年3月31日）

該当事項はありません。

当連結会計年度（自 2023年4月1日 至 2024年3月31日）

該当事項はありません。

【関連当事者情報】

前連結会計年度（自 2022年4月1日 至 2023年3月31日）

該当事項はありません。

当連結会計年度（自 2023年4月1日 至 2024年3月31日）

該当事項はありません。

## ( 1株当たり情報 )

|            | 前連結会計年度<br>(自 2022年4月1日<br>至 2023年3月31日) | 当連結会計年度<br>(自 2023年4月1日<br>至 2024年3月31日) |
|------------|--|--|
| 1株当たり純資産額  | 918.90円                                  | 1,050.85円                                |
| 1株当たり当期純利益 | 61.37円                                   | 164.00円                                  |

(注) 1. 潜在株式調達後1株当たり当期純利益については、潜在株式が存在しないため記載しておりません。

2. 1株当たり当期純利益の算定上の基礎は、以下のとおりであります。

|                            | 前連結会計年度<br>(自 2022年4月1日<br>至 2023年3月31日) | 当連結会計年度<br>(自 2023年4月1日<br>至 2024年3月31日) |
|----------------------------|--|--|
| 1株当たり当期純利益                 |  |  |
| 親会社株主に帰属する当期純利益(千円)        | 607,568                                  | 1,627,325                                |
| 普通株主に帰属しない金額(千円)           | -  | -  |
| 普通株式に係る親会社株主に帰属する当期純利益(千円) | 607,568                                  | 1,627,325                                |
| 普通株式の期中平均株式数(千株)           | 9,899                                    | 9,922                                    |

## ( 重要な後発事象 )

## ( 譲渡制限付株式報酬制度の導入 )

当社は、2024年4月24日開催の取締役会において、役員報酬制度の見直しを行い、譲渡制限付株式報酬制度(以下「本制度」といいます。)の導入を決議し、本制度の導入に関する議案を2024年6月26日開催の第61回定時株主総会に付議し決議いたしました。

## 1. 本制度を導入する理由

当社取締役(社外取締役を除きます。以下「対象取締役」といいます。)に対し、譲渡制限付株式を割り当て、当社株式を保有させることで当社の企業価値の持続的な向上を図るインセンティブを与えると同時に、対象取締役と株主の皆様との一層の価値共有を進めることを目的として、本制度を導入するものです。

## 2. 本制度の概要

## ( 1 ) 取締役の報酬額と交付株式数

本制度は、対象取締役に対し、譲渡制限付株式を割り当てるために金銭報酬債権を付与し、対象取締役は当該金銭報酬債権を現物出資することで当社の普通株式の発行又は処分を受けるものです。

当社の取締役の報酬額は、2005年6月29日開催の第42回定時株主総会において、年額300,000千円以内(ただし、使用人兼務取締役の使用人分給与を含みません。)とご承認いただいておりますが、これとは別枠で譲渡制限付株式の交付を目的として年額40,000千円以内の範囲で支給することをご承認いただきました。各対象取締役への具体的な支給時期及び配分については、報酬委員会の諮問を経たうえで、取締役会において決定いたします。

また、本制度により発行又は処分される当社普通株式の総数は、年40,000株以内(ただし、本議案が承認可決された日以降の日を効力発生日とする当社の普通株式の株式分割(当社の普通株式の無償割当てを含む。)又は株式併合が行われた場合、当該効力発生日以降、分割比率・併合比率等に応じて、当該総数を、必要に応じて合理的な範囲で調整する。)とします。なお、その1株当たりの払込金額は、各取締役会決議日の前営業日における東京証券取引所における当社普通株式の終値(同日に取引が成立していない場合は、それに先立つ直近取引日の終値)とします。

## ( 2 ) 譲渡制限付株式割当契約について

本制度に基づき当社の普通株式の発行又は処分をするにあたり、当社と対象取締役の間で譲渡制限付株式割当契約を締結することといたします。本契約の主な内容は次のとおりです。

対象取締役は一定期間、割当てを受けた株式について、譲渡、担保権の設定その他の処分をしてはならないこと。

一定の事由が生じた場合には当社が無償で株式を取得すること。

対象取締役が割当てを受けた当社の普通株式は、譲渡制限期間中の譲渡、担保権の設定その他の処分をすることができないよう、譲渡制限期間中は、対象取締役が金融機関に開設する専用口座で管理される予定です。

## ( 取得による企業結合 )

当社は、2024年5月13日開催の取締役会において、完全子会社9社の持株会社であるCHホールディングス株式会社の株式を取得することについて決議し、同日付でCHホールディングス株式会社の株主である和田篤司氏との間で株式譲渡契約を締結、2024年5月31日に当該株式の取得手続きを完了し、同社及び同社の完全子会社9社を子会社としました。

1. 企業結合の概要

(1) 被取得企業の名称及び事業の内容

被取得企業の名称 CHホールディングス株式会社

事業の内容 映像制作サービス事業に係る子会社の管理・統括

(2) 企業結合を行った主な理由

当社グループは、CHホールディングス株式会社及びその完全子会社である映像制作会社9社(以下、「CHグループ」という。)を子会社化し、新たに映像制作サービス事業を開始します。

当社グループは、既存事業の有機的な成長を目指すとともに、強い推進力を持つ成長エンジンとして、映像制作サービス事業を開始します。少数精鋭のスペシャリスト集団であるCHグループとともに、映像制作サービスを新たな事業の柱に育てていきます。

(3) 企業結合日

2024年5月31日

(4) 企業結合の法的形式

現金を対価とする株式取得

(5) 結合後企業の名称

CHホールディングス株式会社

(6) 取得する議決権比率

異動前の議決権比率 0.0%

異動後の議決権比率 70.0%

(7) 取得企業を決定するに至った主な根拠

当社が現金を対価として株式を取得することによるものであります。

2. 被取得企業の取得原価及び対価の種類ごとの内訳

|       |    |           |
|-------|----|-----------|
| 取得の対価 | 現金 | 805,000千円 |
| 取得原価  |    | 805,000千円 |

3. 主要な取得関連費用の内容及び金額

現時点では確定しておりません。

4. 発生したのれんの金額、発生原因、償却方法及び償却期間

現時点では確定しておりません。

5. 企業結合日に受け入れた資産及び引き受けた負債の額並びにその主な内訳

現時点では確定しておりません。

【連結附属明細表】

【社債明細表】

該当事項はありません。

【借入金等明細表】

| 区 分                         | 当期首残高<br>(千円) | 当期末残高<br>(千円) | 平均利率<br>(%) | 返済期限       |
|-----------------------------|---------------|---------------|-------------|------------|
| 短期借入金                       | 6,725,036     | 6,285,000     | 1.14        | -          |
| 1年以内に返済予定の長期借入金             | 4,492,859     | 4,031,720     | 0.61        | -          |
| 1年以内に返済予定のリース債務             | 307,862       | 303,861       | 0.60        | -          |
| 長期借入金<br>(1年以内に返済予定のものを除く。) | 5,979,881     | 6,272,471     | 0.78        | 2025～2033年 |
| リース債務<br>(1年以内に返済予定のものを除く。) | 332,044       | 285,543       | 0.68        | 2025～2029年 |
| その他有利子負債                    | -             | -             | -           |            |
| 合計                          | 17,837,683    | 17,178,595    | -           |            |

(注) 1. 平均利率については、期末借入金及びリース債務残高に対する加重平均利率を記載しております。

2. 長期借入金及びリース債務(1年以内に返済予定のものを除く。)の連結決算日後5年間の返済予定額は以下のとおりであります。

|       | 1年超2年以内<br>(千円) | 2年超3年以内<br>(千円) | 3年超4年以内<br>(千円) | 4年超5年以内<br>(千円) |
|-------|-----------------|-----------------|-----------------|-----------------|
| 長期借入金 | 2,773,186       | 1,802,866       | 1,163,026       | 486,796         |
| リース債務 | 146,292         | 63,834          | 54,292          | 20,378          |

3. 当社は、運転資金の効率的な調達を行うため、取引銀行3行と貸出コミットメント契約を締結しております。

|              |             |
|--------------|-------------|
| 貸出コミットメントの総額 | 5,000,000千円 |
| 借入実行残高       | 2,000,000千円 |
| 差引額          | 3,000,000千円 |

【資産除去債務明細表】

当連結会計年度期首及び当連結会計年度末における資産除去債務の金額が、当連結会計年度期首及び当連結会計年度末における負債及び純資産の合計額の100分の1以下であるため、連結財務諸表規則第92条の2の規定により記載を省略しております。

(2)【その他】

当連結会計年度における四半期情報等

| (累計期間)  | 第1四半期     | 第2四半期      | 第3四半期      | 当連結会計年度    |
|---|-----------|------------|------------|------------|
| 売上高(千円)   | 9,273,933 | 21,090,651 | 34,149,802 | 50,491,048 |
| 税金等調整前四半期(当期)純利益又は税金等調整前四半期純損失( )<br>(千円)         | 35,204    | 802,072    | 1,807,464  | 2,789,710  |
| 親会社株主に帰属する四半期(当期)純利益又は親会社株主に帰属する四半期純損失( )<br>(千円) | 103,225   | 328,986    | 967,190    | 1,627,325  |
| 1株当たり四半期(当期)純利益又は1株当たり四半期純損失( )<br>(円)            | 10.40     | 33.15      | 97.47      | 164.00     |

| (会計期間)                         | 第1四半期 | 第2四半期 | 第3四半期 | 第4四半期 |
|--------------------------------|-------|-------|-------|-------|
| 1株当たり四半期純利益又は1株当たり四半期純損失( )(円) | 10.40 | 43.56 | 64.32 | 66.53 |

## 2【財務諸表等】

## (1)【財務諸表】

## 【貸借対照表】

(単位：千円)

|             | 前事業年度<br>(2023年3月31日) | 当事業年度<br>(2024年3月31日) |
|-------------|-----------------------|-----------------------|
| <b>資産の部</b> |                       |                       |
| 流動資産        |                       |                       |
| 現金及び預金      | 489,047               | 396,453               |
| 受取手形        | 1 151,723             | 1 65,406              |
| 電子記録債権      | 94,260                | 227,589               |
| 売掛金         | 1 4,669,082           | 1 4,155,232           |
| 契約資産        | 157,329               | 293,411               |
| リース債権       | 46,727                | 15,692                |
| 商品及び製品      | 1,234,946             | 1,585,088             |
| 仕掛品         | 99,299                | 494,246               |
| 原材料及び貯蔵品    | 3,327                 | 3,327                 |
| 前払費用        | 262,667               | 299,144               |
| 関係会社短期貸付金   | 3,710,710             | 3,246,781             |
| その他         | 1 862,104             | 1 488,534             |
| 貸倒引当金       | 385,590               | 40,219                |
| 流動資産合計      | 11,395,634            | 11,230,688            |
| 固定資産        |                       |                       |
| 有形固定資産      |                       |                       |
| 建物          | 1,145,722             | 1,171,633             |
| 構築物         | 10,950                | 9,984                 |
| 機械及び装置      | 3,322,566             | 3,532,080             |
| 車両運搬具       | 1,685                 | 2,380                 |
| 工具、器具及び備品   | 263,117               | 231,509               |
| 土地          | 404,627               | 404,627               |
| リース資産       | 298,317               | 201,893               |
| 建設仮勘定       | 864,191               | 1,300,820             |
| 有形固定資産合計    | 6,311,178             | 6,854,929             |
| 無形固定資産      |                       |                       |
| 借地権         | 2,034                 | 2,034                 |
| ソフトウェア      | 174,202               | 161,928               |
| リース資産       | 3,643                 | 1,821                 |
| 電話加入権       | 7,888                 | 7,888                 |
| その他         | 699                   | 34,901                |
| 無形固定資産合計    | 188,468               | 208,574               |

(単位：千円)

|                 | 前事業年度<br>(2023年3月31日) | 当事業年度<br>(2024年3月31日) |
|-----------------|-----------------------|-----------------------|
| <b>投資その他の資産</b> |                       |                       |
| 投資有価証券          | 47,862                | 316,652               |
| 関係会社株式          | 6,873,962             | 7,924,936             |
| 出資金             | 350                   | 350                   |
| 関係会社出資金         | 612,844               | 612,844               |
| 関係会社長期貸付金       | 44,001                | 49,291                |
| 破産更生債権等         | 1,725                 | 2,000                 |
| 繰延税金資産          | 1,254,091             | 1,012,066             |
| その他             | 998,280               | 979,528               |
| 貸倒引当金           | 1,725                 | 2,000                 |
| 投資その他の資産合計      | 9,831,392             | 10,895,669            |
| 固定資産合計          | 16,331,039            | 17,959,173            |
| 資産合計            | 27,726,674            | 29,189,862            |
| <b>負債の部</b>     |                       |                       |
| <b>流動負債</b>     |                       |                       |
| 支払手形            | 57,747                | 59,177                |
| 電子記録債務          | 70,633                | 121,527               |
| 買掛金             | 1,218,055             | 1,550,469             |
| 短期借入金           | 4,900,000             | 4,400,000             |
| 関係会社短期借入金       | 2,955,720             | 2,587,944             |
| 1年内返済予定の長期借入金   | 3,529,450             | 3,300,230             |
| リース債務           | 154,569               | 115,282               |
| 未払金             | 1,418,159             | 1,639,372             |
| 未払費用            | 1,288,433             | 317,749               |
| 未払法人税等          | 23,538                | 281,722               |
| 前受金             | 107,229               | 215,047               |
| 預り金             | 42,701                | 31,421                |
| 賞与引当金           | 387,048               | 553,598               |
| その他             | 145,177               | 333,247               |
| 流動負債合計          | 14,298,465            | 14,506,790            |
| <b>固定負債</b>     |                       |                       |
| 長期借入金           | 4,926,100             | 5,604,030             |
| リース債務           | 152,019               | 92,489                |
| 退職給付引当金         | 1,265,215             | 1,228,010             |
| 資産除去債務          | 114,524               | 115,072               |
| その他             | 51,615                | 51,615                |
| 固定負債合計          | 6,509,474             | 7,091,217             |
| 負債合計            | 20,807,940            | 21,598,008            |

(単位：千円)

|              | 前事業年度<br>(2023年3月31日) | 当事業年度<br>(2024年3月31日) |
|--------------|-----------------------|-----------------------|
| 純資産の部        |                       |                       |
| 株主資本         |                       |                       |
| 資本金          | 1,748,655             | 1,748,655             |
| 資本剰余金        |                       |                       |
| 資本準備金        | 2,101,769             | 2,101,769             |
| その他資本剰余金     | 23,816                | 23,816                |
| 資本剰余金合計      | 2,125,585             | 2,125,585             |
| 利益剰余金        |                       |                       |
| 利益準備金        | 46,328                | 46,328                |
| その他利益剰余金     |                       |                       |
| 別途積立金        | 200,000               | 200,000               |
| 繰越利益剰余金      | 3,024,390             | 3,673,532             |
| 利益剰余金合計      | 3,270,719             | 3,919,860             |
| 自己株式         | 241,432               | 241,501               |
| 株主資本合計       | 6,903,527             | 7,552,600             |
| 評価・換算差額等     |                       |                       |
| その他有価証券評価差額金 | 18,631                | 38,480                |
| 繰延ヘッジ損益      | 3,425                 | 772                   |
| 評価・換算差額等合計   | 15,205                | 39,253                |
| 純資産合計        | 6,918,733             | 7,591,853             |
| 負債純資産合計      | 27,726,674            | 29,189,862            |



## 【損益計算書】

(単位：千円)

|              | 前事業年度<br>(自 2022年4月1日<br>至 2023年3月31日) | 当事業年度<br>(自 2023年4月1日<br>至 2024年3月31日) |
|--------------|--|--|
| 売上高          | 1 17,195,159                           | 1 21,220,128                           |
| 売上原価         | 1 12,080,036                           | 1 14,109,000                           |
| 売上総利益        | 5,115,122                              | 7,111,128                              |
| 販売費及び一般管理費   | 1, 2 4,736,818                         | 1, 2 5,418,114                         |
| 営業利益         | 378,303                                | 1,693,013                              |
| 営業外収益        |  |  |
| 受取利息         | 1 41,542                               | 1 34,348                               |
| 受取配当金        | 1 445,058                              | 1 535,627                              |
| 仕入割引         | 3,999                                  | 3,783                                  |
| 為替差益         | 51,259                                 | 140,112                                |
| 保険解約返戻金      | 121,133                                | -                                      |
| その他          | 1 135,680                              | 1 105,568                              |
| 営業外収益合計      | 798,673                                | 819,440                                |
| 営業外費用        |  |  |
| 支払利息         | 1 102,601                              | 1 115,667                              |
| 支払手数料        | 15,645                                 | 12,439                                 |
| 貸倒引当金繰入額     | 347,088                                | -                                      |
| デリバティブ損失     | -                                      | 62,006                                 |
| その他          | 16,596                                 | 17,814                                 |
| 営業外費用合計      | 481,930                                | 207,928                                |
| 経常利益         | 695,046                                | 2,304,525                              |
| 特別損失         |  |  |
| 関係会社株式評価損    | 101,022                                | -                                      |
| 関係会社整理損      | 76,280                                 | 5,277                                  |
| 関係会社債権放棄損    | 19,000                                 | -                                      |
| 貸倒損失         | -                                      | 867,068                                |
| 特別損失合計       | 196,303                                | 872,345                                |
| 税引前当期純利益     | 498,743                                | 1,432,179                              |
| 法人税、住民税及び事業税 | 20,797                                 | 253,942                                |
| 法人税等調整額      | 87,103                                 | 231,412                                |
| 法人税等合計       | 66,306                                 | 485,354                                |
| 当期純利益        | 432,437                                | 946,825                                |

【株主資本等変動計算書】

前事業年度（自 2022年4月1日 至 2023年3月31日）

（単位：千円）

|                     | 株主資本      |           |          |           |        |          |           |           |         |           |
|---------------------|-----------|-----------|----------|-----------|--------|----------|-----------|-----------|---------|-----------|
|                     | 資本金       | 資本剰余金     |          |           | 利益剰余金  |          |           |           | 自己株式    | 株主資本合計    |
|                     |           | 資本準備金     | その他資本剰余金 | 資本剰余金合計   | 利益準備金  | その他利益剰余金 |           | 利益剰余金合計   |         |           |
|                     |           |           |          |           |        | 別途積立金    | 繰越利益剰余金   |           |         |           |
| 当期首残高               | 1,748,655 | 2,101,769 | -        | 2,101,769 | 46,328 | 200,000  | 2,888,587 | 3,134,915 | 266,091 | 6,719,249 |
| 当期変動額               |           |           |          |           |        |          |           |           |         |           |
| 剰余金の配当              |           |           |          |           |        |          | 296,633   | 296,633   |         | 296,633   |
| 当期純利益               |           |           |          |           |        |          | 432,437   | 432,437   |         | 432,437   |
| 自己株式の処分             |           |           |          |           |        |          |           |           | 24,658  | 24,658    |
| 自己株式処分差益            |           |           | 23,816   | 23,816    |        |          |           |           |         | 23,816    |
| 株主資本以外の項目の当期変動額（純額） |           |           |          |           |        |          |           |           |         |           |
| 当期変動額合計             | -         | -         | 23,816   | 23,816    | -      | -        | 135,803   | 135,803   | 24,658  | 184,278   |
| 当期末残高               | 1,748,655 | 2,101,769 | 23,816   | 2,125,585 | 46,328 | 200,000  | 3,024,390 | 3,270,719 | 241,432 | 6,903,527 |

|                     | 評価・換算差額等     |         |            | 純資産合計     |
|---------------------|--------------|---------|------------|-----------|
|                     | その他有価証券評価差額金 | 繰延ヘッジ損益 | 評価・換算差額等合計 |           |
| 当期首残高               | 16,295       | 2,350   | 18,646     | 6,737,895 |
| 当期変動額               |              |         |            |           |
| 剰余金の配当              |              |         |            | 296,633   |
| 当期純利益               |              |         |            | 432,437   |
| 自己株式の処分             |              |         |            | 24,658    |
| 自己株式処分差益            |              |         |            | 23,816    |
| 株主資本以外の項目の当期変動額（純額） | 2,335        | 5,776   | 3,440      | 3,440     |
| 当期変動額合計             | 2,335        | 5,776   | 3,440      | 180,837   |
| 当期末残高               | 18,631       | 3,425   | 15,205     | 6,918,733 |

当事業年度（自 2023年 4月 1日 至 2024年 3月31日）

（単位：千円）

|                             | 株主資本      |           |              |             |        |          |             |             |         |            |
|-----------------------------|-----------|-----------|--------------|-------------|--------|----------|-------------|-------------|---------|------------|
|                             | 資本金       | 資本剰余金     |              |             | 利益剰余金  |          |             |             | 自己株式    | 株主資本<br>合計 |
|                             |           | 資本準備金     | その他資本<br>剰余金 | 資本剰余<br>金合計 | 利益準備金  | その他利益剰余金 |             | 利益剰余<br>金合計 |         |            |
|                             |           |           |              |             |        | 別途積立金    | 繰越利益<br>剰余金 |             |         |            |
| 当期首残高                       | 1,748,655 | 2,101,769 | 23,816       | 2,125,585   | 46,328 | 200,000  | 3,024,390   | 3,270,719   | 241,432 | 6,903,527  |
| 当期変動額                       |           |           |              |             |        |          |             |             |         |            |
| 剰余金の配当                      |           |           |              |             |        |          | 297,683     | 297,683     |         | 297,683    |
| 当期純利益                       |           |           |              |             |        |          | 946,825     | 946,825     |         | 946,825    |
| 自己株式の取得                     |           |           |              |             |        |          |             |             | 69      | 69         |
| 株主資本以外の<br>項目の当期変動額<br>（純額） |           |           |              |             |        |          |             |             |         |            |
| 当期変動額合計                     | -         | -         | -            | -           | -      | -        | 649,141     | 649,141     | 69      | 649,072    |
| 当期末残高                       | 1,748,655 | 2,101,769 | 23,816       | 2,125,585   | 46,328 | 200,000  | 3,673,532   | 3,919,860   | 241,501 | 7,552,600  |

|                             | 評価・換算差額等     |         |            | 純資産合計     |
|-----------------------------|--------------|---------|------------|-----------|
|                             | その他有価証券評価差額金 | 繰延ヘッジ損益 | 評価・換算差額等合計 |           |
| 当期首残高                       | 18,631       | 3,425   | 15,205     | 6,918,733 |
| 当期変動額                       |              |         |            |           |
| 剰余金の配当                      |              |         |            | 297,683   |
| 当期純利益                       |              |         |            | 946,825   |
| 自己株式の取得                     |              |         |            | 69        |
| 株主資本以外の<br>項目の当期変動額<br>（純額） | 19,849       | 4,198   | 24,047     | 24,047    |
| 当期変動額合計                     | 19,849       | 4,198   | 24,047     | 673,120   |
| 当期末残高                       | 38,480       | 772     | 39,253     | 7,591,853 |

【注記事項】

(重要な会計方針)

1. 資産の評価基準及び評価方法

(1) 有価証券の評価基準及び評価方法

(イ) 子会社株式、子会社出資金  
及び関連会社株式

移動平均法による原価法

(ロ) その他有価証券

- ・市場価格のない株式等以外のもの
- ・市場価格のない株式等

時価法(評価差額は、全部純資産直入法により処理し、売却原価は移動平均法により算定)

移動平均法による原価法

(2) デリバティブ等の評価基準及び評価方法

- ・デリバティブ

時価法

(3) 棚卸資産の評価基準及び評価方法

- ・商品、製品(量産品)、原材料
- ・製品(受注生産品)、仕掛品
- ・貯蔵品

移動平均法による原価法(貸借対照表価額は収益性の低下に基づく簿価切下げの方法により算定)

個別法による原価法(貸借対照表価額は収益性の低下に基づく簿価切下げの方法により算定)

最終仕入原価法

2. 固定資産の減価償却の方法

(1) 有形固定資産(リース資産を除く)

定率法

ただし、1998年4月1日以降に取得した建物(建物附属設備を除く)並びに2016年4月1日以降に取得した建物附属設備及び構築物については、定額法。

なお、主な耐用年数は以下のとおりであります。

|           |        |
|-----------|--------|
| 建物        | 2～50年  |
| 構築物       | 10～50年 |
| 機械及び装置    | 2～15年  |
| 車両運搬具     | 2～6年   |
| 工具、器具及び備品 | 2～20年  |

(2) 無形固定資産(リース資産を除く)

定額法

なお、自社利用のソフトウェアについては、社内における利用可能期間(5年)に基づく定額法。

(3) リース資産

所有権移転ファイナンス・リース取引に係るリース資産

自己所有の固定資産に適用する減価償却方法と同一の方法を採用しております。

所有権移転外ファイナンス・リース取引に係るリース資産

リース期間を耐用年数とし、残存価額を零とする定額法。

3. 引当金の計上基準

(1) 貸倒引当金

債権の貸倒損失に備えるため、一般債権については貸倒実績率により、貸倒懸念債権等の特定債権については個別に回収可能性を検討し、回収不能見込額を計上しております。

(2) 賞与引当金

従業員の賞与の支出に備えるため、賞与支給見込額の当事業年度負担額を賞与引当金として計上しております。

(3) 退職給付引当金

従業員の退職給付に備えるため、当事業年度末における退職給付債務及び年金資産の見込額に基づき、計上しております。

(イ) 退職給付見込額の期間帰属方法

退職給付債務の算定にあたり、退職給付見込額を当事業年度末までの期間に帰属させる方法については、給付算定式基準によっております。

(ロ) 数理計算上の差異及び過去勤務費用の費用処理方法

過去勤務費用については、その発生時における従業員の平均残存勤務期間以内の一定の年数(10年)による定額法により費用処理しております。

数理計算上の差異については、各事業年度の発生時における従業員の平均残存勤務期間以内の一定の年数(10年)による定額法により按分した額を、それぞれ発生の翌事業年度から費用処理しております。

#### 4. 収益及び費用の計上基準

当社における主要な履行義務の内容及び当該履行義務を充足する通常の時点は下記のとおりです。

##### (1) 商品及び製品販売

当社の事業において、音響機器・映像機器等の商品及び製品を販売しており、顧客に当該商品及び製品を引渡すことにより履行義務が充足されます。国内の販売については、「収益認識に関する会計基準の適用指針」第98項に定める代替的な取扱いを適用し、出荷時から当該商品又は製品の支配が顧客に移転される時までの期間が通常の期間である場合、出荷時に収益を認識しております。なお、商品及び製品の販売に伴い据付施工を提供する場合があります。当該据付施工は単独で提供することではなく、商品及び製品と一体となって顧客に提供する約束をしていることから据付施工検収時に収益を認識しております。また、顧客への財又はサービスの提供における当社の役割が代理人に該当する取引については、顧客から受取る額から仕入先等に支払う額を控除した純額で収益を認識しております。

##### (2) コンサート・イベントサービス

当社の事業において、コンサート・イベントに係る企画立案・レンタル・オペレート等のサービスを提供しております。サービス内容はコンサート・イベントの開催地・開催時期等に区分して顧客と約束しており、当該区分ごとのサービスを提供するにつれて履行義務が充足されます。そのため、コンサート・イベントの開催地・開催時期等に区分したサービスごとに、提供期間（開催期間等）にわたり充足される履行義務として収益を認識しております。また、顧客との契約における対価に変動対価が含まれる場合、変動対価に関する不確実性がその後解消される際に、認識した収益の累計額に重大な戻入れが生じない可能性が非常に高い範囲でのみ、取引価格に含めております。

#### 5. 重要なヘッジ会計の方法

##### (1) ヘッジ会計の方法

繰延ヘッジ処理によっております。ただし、特例処理の要件を満たす金利スワップについては、特例処理によっております。

##### (2) ヘッジ手段とヘッジ対象

(イ) ヘッジ手段...為替予約、金利スワップ

(ロ) ヘッジ対象...外貨建債務及び外貨建予定取引、借入金

##### (3) ヘッジ方針

デリバティブ取引に関する権限及び取引限度額を定めた内部規程に基づき、ヘッジ対象に係る為替相場変動リスク及び金利変動リスクを一定範囲内でヘッジしております。

##### (4) ヘッジ有効性評価の方法

各取引ごとにヘッジの有効性の評価を行うことを原則としておりますが、高い有効性があるとみなされる場合には、有効性の評価を省略しております。

#### 6. その他財務諸表作成のための基本となる重要な事項

##### (1) 退職給付に係る会計処理

退職給付に係る未認識数理計算上の差異及び未認識過去勤務費用の未処理額の会計処理の方法は、連結財務諸表におけるこれらの会計処理の方法と異なっております。

##### (2) グループ通算制度の適用

グループ通算制度を適用しております。

## (重要な会計上の見積り)

## 1. 繰延税金資産の回収可能性

## (1) 当事業年度の財務諸表に計上した金額

(単位：千円)

|        | 前事業年度     | 当事業年度     |
|--------|-----------|-----------|
| 繰延税金資産 | 1,254,091 | 1,012,066 |

## (2) 識別した項目に係る重要な会計上の見積りの内容に関する情報

当社において、繰延税金資産は、将来の課税所得の十分性や将来減算一時差異の将来解消見込年度のスケジュールリング等に基づき、一定期間における回収可能性が高いと判断した部分に限り計上しております。回収可能性が見込めないと判断した部分については評価性引当額を計上しております。なお、当社はグループ通算制度を適用しており、通算グループ全体で損益通算や欠損金の通算を考慮した将来の課税所得の十分性、将来減算一時差異の将来解消見込年度のスケジュールリング等に基づいております。

将来の課税所得の十分性や将来減算一時差異の将来解消見込年度のスケジュールリング等は事業計画に基づいて検討しております。事業計画は、過去の実績に基づく趨勢、現状の取引先との交渉状況による受注確度・受注見込金額及び拠点地域の経済情勢などにより見積った売上高成長率を基礎として策定しておりますが、これらには一定の仮定が含まれております。

しかしながら、上記の仮定に変化が生じ、事業計画の見直しが必要となった場合、翌事業年度の財務諸表において認識する繰延税金資産の金額に重要な影響を与える可能性があります。

## (表示方法の変更)

## (損益計算書)

前事業年度まで独立掲記して表示しておりました「受取キャンセル料」及び「助成金収入」は、金額的重要性が乏しくなったため、当事業年度より、営業外収益の「その他」に含めて表示しております。この表示方法の変更を反映させるため、前事業年度の財務諸表の組替えを行っております。

この結果、前事業年度の損益計算書において、営業外収益の「受取キャンセル料」に表示していた12,830千円、「助成金収入」に表示していた5,933千円、「その他」に表示していた116,916千円は、営業外収益の「その他」135,680千円として組み替えております。

## (貸借対照表関係)

## 1 関係会社に対する金銭債権及び金銭債務(区分表示したものを除く)

|        | 前事業年度<br>(2023年3月31日) | 当事業年度<br>(2024年3月31日) |
|--------|-----------------------|-----------------------|
| 短期金銭債権 | 688,142千円             | 539,038千円             |
| 短期金銭債務 | 697,887               | 662,463               |

## 2 貸出コミットメント

運転資金の効率的な調達を行うため取引銀行3行と貸出コミットメント契約を締結しております。この契約に基づき事業年度末の借入未実行残高は次のとおりであります。

|              | 前事業年度<br>(2023年3月31日) | 当事業年度<br>(2024年3月31日) |
|--------------|-----------------------|-----------------------|
| 貸出コミットメントの総額 | 5,000,000千円           | 5,000,000千円           |
| 借入実行残高       | 2,000,000             | 2,000,000             |
| 差引額          | 3,000,000             | 3,000,000             |

コミットメントライン契約(前事業年度末残高2,000,000千円、当事業年度末残高2,000,000千円)には、主に以下の財務制限条項が付されておりこれに抵触した場合、借入先の請求に基づき、借入金を一括返済することがあります。(複数ある場合は、条件の厳しい方を記載しております。)

各年度及び第2四半期の決算期末日において、貸借対照表(連結及び個別)における純資産の部の金額を、前年度決算期末日における純資産の部の合計額の80%以上に維持すること。

各年度及び第2四半期の決算期末日における、損益計算書(連結及び個別)の営業損益及び経常損益においてそれぞれ損失を計上しないこと。

なお、当社が、2023年5月17日に締結したコミットメントライン契約3,000,000千円について財務制限条項は付与されておりません。手元資金は十分確保していることから、当面の資金状況は安定的に推移する見通しです。

## 3 保証債務

次の関係会社について、金融機関からの借入に対し債務保証を行っております。

## 債務保証

|                              | 前事業年度<br>(2023年3月31日) | 当事業年度<br>(2024年3月31日)                |
|------------------------------|-----------------------|--------------------------------------|
| Sama Sound Inc. (借入債務限度額)    | 412,400千円             | Sama Sound Inc. (借入債務限度額) 337,500千円  |
| Sama D&I CO., Ltd. (借入債務限度額) | 309,300               | Sama D&I CO., Ltd. (借入債務限度額) 337,500 |
| 計                            | 721,700               | 計 675,000                            |

## (損益計算書関係)

## 1 関係会社との取引高

|                 | 前事業年度<br>(自 2022年4月1日<br>至 2023年3月31日) | 当事業年度<br>(自 2023年4月1日<br>至 2024年3月31日) |
|-----------------|--|--|
| 営業取引による取引高      |  | 営業取引による取引高                             |
| 売上高             | 214,594千円                              | 売上高 326,017千円                          |
| 営業費用            | 4,028,400                              | 営業費用 4,827,457                         |
| 営業取引以外の取引による取引高 | 592,332                                | 営業取引以外の取引による取引高 730,269                |

2 販売費に属する費用のおおよその割合は前事業年度76%、当事業年度75%、一般管理費に属する費用のおおよその割合は前事業年度24%、当事業年度25%であります。

主要な費目及び金額は次のとおりであります。

|          | 前事業年度<br>(自 2022年4月1日<br>至 2023年3月31日) | 当事業年度<br>(自 2023年4月1日<br>至 2024年3月31日) |
|----------|--|--|
| 給料       | 1,668,355千円                            | 1,776,818千円                            |
| 減価償却費    | 276,764                                | 256,871                                |
| 賞与引当金繰入額 | 211,266                                | 339,138                                |
| 貸倒引当金繰入額 | 747                                    | 1,992                                  |
| 退職給付費用   | 163,807                                | 143,328                                |
| 支払手数料    | 635,329                                | 774,174                                |

(有価証券関係)

子会社株式及び関連会社株式  
市場価格のない株式等の貸借対照表計上額

(単位：千円)

| 区分     | 前事業年度<br>(2023年3月31日) | 当事業年度<br>(2024年3月31日) |
|--------|-----------------------|-----------------------|
| 子会社株式  | 6,856,053             | 7,907,027             |
| 関連会社株式 | 17,909                | 17,909                |



## ( 税効果会計関係 )

## 1. 繰延税金資産及び繰延税金負債の発生の主な原因別の内訳

|                       | 前事業年度<br>( 2023年 3月31日 ) | 当事業年度<br>( 2024年 3月31日 ) |
|-----------------------|--------------------------|--------------------------|
| 繰延税金資産                | 千円                       | 千円                       |
| 繰越欠損金                 | 293,865                  | 57,323                   |
| 賞与引当金繰入超過額            | 118,514                  | 169,511                  |
| 未払事業税                 | 10,650                   | 25,666                   |
| 未払事業所税                | 7,287                    | 7,431                    |
| 未払費用                  | 18,924                   | 40,555                   |
| 未払金                   | -                        | 32                       |
| 貸倒引当金繰入超過額            | 118,596                  | 12,927                   |
| 退職給付引当金繰入超過額          | 387,408                  | 376,016                  |
| 減価償却超過額               | 356,098                  | 388,849                  |
| 固定資産除却損否認             | 5,335                    | -                        |
| 棚卸資産評価損否認             | 7,635                    | 7,595                    |
| 子会社株式評価損否認            | 862,885                  | 1,108,230                |
| 投資有価証券評価損否認           | 1,444                    | 1,444                    |
| ゴルフ会員権評価損             | 3,421                    | -                        |
| 長期末払金                 | 15,804                   | 15,804                   |
| 資産除去債務                | 35,067                   | 35,235                   |
| 譲渡損益の繰延               | 5,701                    | 5,701                    |
| その他                   | 1,427                    | 30,857                   |
| 繰延税金資産小計              | 2,250,070                | 2,283,183                |
| 税務上の繰越欠損金に係る評価性引当額    | 25,261                   | -                        |
| 将来減算一時差異等の合計に係る評価性引当額 | 935,114                  | 1,227,849                |
| 評価性引当額小計              | 960,375                  | 1,227,849                |
| 繰延税金資産合計              | 1,289,694                | 1,055,333                |
| 繰延税金負債                |                          |                          |
| その他有価証券評価差額金          | 8,222                    | 16,983                   |
| 資産除去債務に対応する除去費用       | 27,380                   | 25,943                   |
| その他                   | -                        | 341                      |
| 繰延税金負債合計              | 35,602                   | 43,267                   |
| 繰延税金資産の純額             | 1,254,091                | 1,012,066                |

## 2. 法定実効税率と税効果会計適用後の法人税等の負担率との間に重要な差異があるときの、当該差異の原因となった主要な項目別の内訳

|                      | 前事業年度<br>(2023年 3月31日) | 当事業年度<br>(2024年 3月31日) |
|----------------------|------------------------|------------------------|
| 法定実効税率               | 30.62%                 | 30.62%                 |
| ( 調整 )               |                        |                        |
| 交際費等永久に損金に算入されない項目   | 2.56                   | 0.89                   |
| 住民税均等割等              | 2.46                   | 0.92                   |
| 受取配当金等永久に益金に算入されない項目 | 26.81                  | 9.54                   |
| 評価性引当額の影響額           | 8.31                   | 18.68                  |
| 試験研究費税額控除            | 0.29                   | 0.87                   |
| その他の税額控除             | 2.67                   | 4.41                   |
| 外国子会社益金              | -                      | 1.68                   |
| その他                  | 0.91                   | 0.72                   |
| 税効果会計適用後の法人税等の負担率    | 13.29                  | 33.89                  |

3. 法人税及び地方法人税の会計処理又はこれらに関する税効果会計の会計処理

当社は、グループ通算制度を適用しており、「グループ通算制度を適用する場合の会計処理及び開示に関する取扱い」(実務対応報告第42号 2021年8月12日)に従って、法人税及び地方法人税の会計処理又はこれらに関する税効果会計の会計処理並びに開示を行っております。

(企業結合等関係)

(取得による企業結合)

連結財務諸表「注記事項(企業結合等関係)」に同一の内容を記載しているため、注記を省略しております。

(収益認識関係)

顧客との契約から生じる収益を理解するための基礎となる情報は、連結財務諸表「注記事項(収益認識関係)」に同一の内容を記載しているため、注記を省略しております。

(重要な後発事象)

(譲渡制限付株式報酬制度の導入)

連結財務諸表「注記事項(重要な後発事象)」に同一の内容を記載しているため、注記を省略しております。

(取得による企業結合)

連結財務諸表「注記事項(重要な後発事象)」に同一の内容を記載しているため、注記を省略しております。

【附属明細表】

【有形固定資産等明細表】

(単位：千円)

| 区分     | 資産の種類     | 当期首残高     | 当期増加額     | 当期減少額     | 当期償却額     | 当期末残高     | 減価償却累計額    |
|--------|-----------|-----------|-----------|-----------|-----------|-----------|------------|
| 有形固定資産 | 建物        | 1,145,722 | 102,954   | 5,259     | 71,783    | 1,171,633 | 1,050,326  |
|        | 構築物       | 10,950    | -         | -         | 966       | 9,984     | 17,513     |
|        | 機械及び装置    | 3,322,566 | 2,193,462 | 168,800   | 1,815,147 | 3,532,080 | 10,852,673 |
|        | 車両運搬具     | 1,685     | 2,550     | 0         | 1,856     | 2,380     | 142,261    |
|        | 工具、器具及び備品 | 263,117   | 64,333    | 2,787     | 93,153    | 231,509   | 929,011    |
|        | 土地        | 404,627   | -         | -         | -         | 404,627   | -          |
|        | リース資産     | 298,317   | 65,355    | -         | 161,779   | 201,893   | 601,921    |
|        | 建設仮勘定     | 864,191   | 2,333,267 | 1,896,637 | -         | 1,300,820 | -          |
|        | 計         | 6,311,178 | 4,761,923 | 2,073,484 | 2,144,688 | 6,854,929 | 13,593,708 |
| 無形固定資産 | 借地権       | 2,034     | -         | -         | -         | 2,034     | -          |
|        | ソフトウェア    | 174,202   | 50,505    | 504       | 62,274    | 161,928   | -          |
|        | リース資産     | 3,643     | -         | -         | 1,821     | 1,821     | -          |
|        | 電話加入権     | 7,888     | -         | -         | -         | 7,888     | -          |
|        | その他       | 699       | 53,348    | 19,146    | -         | 34,901    | -          |
|        | 計         | 188,468   | 103,854   | 19,650    | 64,096    | 208,574   | -          |

(注) 「当期増加額」及び「当期減少額」のうち主なものは次のとおりであります。

<増加額>

|        |            |             |
|--------|------------|-------------|
| 機械及び装置 | イベント用映像機材  | 2,110,384千円 |
|        | コンサート用音響機材 | 83,078千円    |
| 建設仮勘定  | イベント用映像機材  | 2,049,160千円 |
|        | コンサート用音響機材 | 277,006千円   |
|        | 事業所用事務機材   | 7,100千円     |

<減少額>

|       |            |             |
|-------|------------|-------------|
| 建設仮勘定 | イベント用映像機材  | 1,835,651千円 |
|       | コンサート用音響機材 | 55,285千円    |
|       | 事業所用事務機材   | 5,700千円     |

【引当金明細表】

(単位：千円)

| 科目    | 当期首残高   | 当期増加額   | 当期減少額   | 当期末残高   |
|-------|---------|---------|---------|---------|
| 貸倒引当金 | 387,315 | 2,616   | 347,712 | 42,219  |
| 賞与引当金 | 387,048 | 553,598 | 387,048 | 553,598 |

(2) 【主な資産及び負債の内容】

連結財務諸表を作成しているため、記載を省略しております。

(3) 【その他】

該当事項はありません。

## 第6【提出会社の株式事務の概要】

| 事業年度             | 4月1日から3月31日まで  |                     |                     |                     |                  |           |           |        |           |           |
|------------------|--|---------------------|---------------------|---------------------|------------------|-----------|-----------|--------|-----------|-----------|
| 定時株主総会           | 6月中  |                     |                     |                     |                  |           |           |        |           |           |
| 基準日              | 3月31日  |                     |                     |                     |                  |           |           |        |           |           |
| 剰余金の配当の基準日       | 9月30日<br>3月31日   |                     |                     |                     |                  |           |           |        |           |           |
| 1単元の株式数          | 100株   |                     |                     |                     |                  |           |           |        |           |           |
| 単元未満株式の買取り       |  |                     |                     |                     |                  |           |           |        |           |           |
| 取扱場所             | (特別口座)<br>東京都千代田区丸の内一丁目3番3号<br>みずほ信託銀行(株) 本店証券代行部  |                     |                     |                     |                  |           |           |        |           |           |
| 株主名簿管理人          | (特別口座)<br>東京都千代田区丸の内一丁目3番3号<br>みずほ信託銀行(株)  |                     |                     |                     |                  |           |           |        |           |           |
| 取次所              |  |                     |                     |                     |                  |           |           |        |           |           |
| 買取手数料            | 株式の売買の委託に係る手数料相当額として別途定める金額  |                     |                     |                     |                  |           |           |        |           |           |
| 公告掲載方法           | 当社の公告は、電子公告により行う。ただし、事故その他やむを得ない事由によって電子公告による公告をすることができない場合は、日本経済新聞に掲載する方法により行う。<br>公告掲載URLは次のとおり。https://www.hibino.co.jp/ir/   |                     |                     |                     |                  |           |           |        |           |           |
| 株主に対する特典         | <p>株主優待</p> <p>(1) 対象株主<br/>毎年3月31日現在の株主名簿に記載または記録された当社株式1単元(100株)以上保有の株主</p> <p>(2) 株主優待の内容<br/>保有株式数及び保有期間に応じて、株主優待ポイントを進呈。オリジナル株主優待カタログに掲載する優待品の中から、そのポイントと優待品を交換。</p> <p>株主優待ポイント表</p> <table border="1"> <thead> <tr> <th>保有株式数</th> <th>進呈ポイント数<br/>保有期間3年未満</th> <th>進呈ポイント数<br/>保有期間3年以上</th> </tr> </thead> <tbody> <tr> <td>100株以上<br/>300株未満</td> <td>2,000ポイント</td> <td>3,000ポイント</td> </tr> <tr> <td>300株以上</td> <td>4,000ポイント</td> <td>5,000ポイント</td> </tr> </tbody> </table> <p>(注)1. 保有期間3年以上とは、3月31日及び9月30日の株主名簿に、同一の株主番号で7回以上連続して記載または記録された場合であります。</p> <p>2. 株主優待ポイントは次年度へ繰り越すことができません。</p> <p>(3) 当社オリジナル株主優待カタログに掲載されている優待品</p> <ul style="list-style-type: none"> <li>・「ケネディハウス銀座」ミュージックチャージチケット(入場券)</li> <li>・「リアルディーバズ」ミュージックチャージチケット(入場券)</li> <li>・地域の名産品、雑貨等</li> <li>・オリジナルQUOカード</li> <li>・社会貢献活動団体への寄付</li> </ul> | 保有株式数               | 進呈ポイント数<br>保有期間3年未満 | 進呈ポイント数<br>保有期間3年以上 | 100株以上<br>300株未満 | 2,000ポイント | 3,000ポイント | 300株以上 | 4,000ポイント | 5,000ポイント |
| 保有株式数            | 進呈ポイント数<br>保有期間3年未満  | 進呈ポイント数<br>保有期間3年以上 |                     |                     |                  |           |           |        |           |           |
| 100株以上<br>300株未満 | 2,000ポイント  | 3,000ポイント           |                     |                     |                  |           |           |        |           |           |
| 300株以上           | 4,000ポイント  | 5,000ポイント           |                     |                     |                  |           |           |        |           |           |

(注)当社定款の定めにより、単元未満株主は、会社法第189条第2項各号に掲げる権利、株主の有する株式数に応じて募集株式の割当て及び募集新株予約権の割当てを受ける権利以外の権利を有しておりません。

## 第7【提出会社の参考情報】

### 1【提出会社の親会社等の情報】

当社は、金融商品取引法第24条の7第1項に規定する親会社等はありません。

### 2【その他の参考情報】

当事業年度の開始日から有価証券報告書提出日までの間に、次の書類を提出しております。

(1) 有価証券報告書及びその添付書類並びに確認書

事業年度（第60期）（自 2022年4月1日 至 2023年3月31日）2023年6月23日関東財務局長に提出。

(2) 訂正有価証券報告書及び確認書

事業年度（第60期）（自 2022年4月1日 至 2023年3月31日）2024年2月6日関東財務局長に提出。

(3) 内部統制報告書及びその添付書類

2023年6月23日関東財務局長に提出。

(4) 四半期報告書及び確認書

（第61期第1四半期）（自 2023年4月1日 至 2023年6月30日）2023年8月8日関東財務局長に提出。

（第61期第2四半期）（自 2023年7月1日 至 2023年9月30日）2023年11月7日関東財務局長に提出。

（第61期第3四半期）（自 2023年10月1日 至 2023年12月31日）2024年2月6日関東財務局長に提出。

(5) 訂正四半期報告書及び確認書

（第60期第3四半期）（自 2022年10月1日 至 2022年12月31日）2024年2月6日関東財務局長に提出。

(6) 臨時報告書

2023年6月28日関東財務局長に提出。

企業内容等の開示に関する内閣府令第19条第2項第9号の2（株主総会における議決権行使結果）の規定に基づく臨時報告書。

2023年11月24日関東財務局長に提出。

企業内容等の開示に関する内閣府令第19条第2項第3号（特定子会社の異動）の規定に基づく臨時報告書。

## 第二部【提出会社の保証会社等の情報】

該当事項はありません。

独立監査人の監査報告書及び内部統制監査報告書

2024年6月27日

ヒビノ株式会社

取締役会 御中

東陽監査法人

東京事務所

指定社員  
業務執行社員 公認会計士 山田 嗣也

指定社員  
業務執行社員 公認会計士 西村 仁志

< 連結財務諸表監査 >

監査意見

当監査法人は、金融商品取引法第193条の2第1項の規定に基づく監査証明を行うため、「経理の状況」に掲げられているヒビノ株式会社の2023年4月1日から2024年3月31日までの連結会計年度の連結財務諸表、すなわち、連結貸借対照表、連結損益計算書、連結包括利益計算書、連結株主資本等変動計算書、連結キャッシュ・フロー計算書、連結財務諸表作成のための基本となる重要な事項、その他の注記及び連結附属明細表について監査を行った。

当監査法人は、上記の連結財務諸表が、我が国において一般に公正妥当と認められる企業会計の基準に準拠して、ヒビノ株式会社及び連結子会社の2024年3月31日現在の財政状態並びに同日をもって終了する連結会計年度の経営成績及びキャッシュ・フローの状況を、全ての重要な点において適正に表示しているものと認める。

監査意見の根拠

当監査法人は、我が国において一般に公正妥当と認められる監査の基準に準拠して監査を行った。監査の基準における当監査法人の責任は、「連結財務諸表監査における監査人の責任」に記載されている。当監査法人は、我が国における職業倫理に関する規定に従って、会社及び連結子会社から独立しており、また、監査人としてのその他の倫理上の責任を果たしている。当監査法人は、意見表明の基礎となる十分かつ適切な監査証拠を入手したと判断している。

強調事項

注記事項（重要な後発事象）に記載されているとおり、会社は2024年5月13日開催の取締役会において、CHホールディングス株式会社の株式を取得することについて決議し、同日付で株式譲渡契約を締結している。2024年5月31日に当該株式の取得手続きを完了し、同社及び同社の完全子会社9社を子会社としている。

当該事項は、当監査法人の意見に影響を及ぼすものではない。

監査上の主要な検討事項

監査上の主要な検討事項とは、当連結会計年度の連結財務諸表の監査において、監査人が職業的専門家として特に重要であると判断した事項である。監査上の主要な検討事項は、連結財務諸表全体に対する監査の実施過程及び監査意見の形成において対応した事項であり、当監査法人は、当該事項に対して個別に意見を表明するものではない。

| 株式会社エヌジーシーの株式取得に係る企業結合取引   |   |
|--|---|
| 監査上の主要な検討事項の内容及び決定理由   | 監査上の対応  |
| <p>注記事項（重要な会計上の見積り）及び（企業結合等関係）に記載されているとおり、会社は2023年12月1日付で、株式会社エヌジーシーの株式の100%を取得し、連結子会社化したことに伴いのれんを453,253千円計上している。</p> <p>当該企業結合取引にあたり、株式会社エヌジーシーの株式の取得原価は、将来キャッシュ・フローの割引現在価値から算定された株式価値を基礎として決定している。また、会社は、企業結合日において、受け入れた資産及び引き受けた負債を識別し、資産及び負債の純額と株式会社エヌジーシーの株式の取得原価との差額をのれんとして計上している。</p> <p>企業結合取引における株式価値の評価及び取得原価の配分には複雑性があり、専門的な知識が必要となる。また、株式価値評価の基礎となる将来キャッシュ・フローは会社の取締役会によって承認された事業計画に基づいて見積っている。事業計画の見積りにおける主要な仮定は、注記事項（重要な会計上の見積り）に記載のとおり、売上高成長率であり、その見積りには経営者による理解や予測に基づく判断が含まれている。</p> <p>以上の理由から、当監査法人は株式会社エヌジーシー株式取得に係る企業結合取引の検討は、当連結会計年度において重要であり、監査上の主要な検討事項に該当するものと判断した。</p> | <p>当監査法人は株式会社エヌジーシーの株式取得取引に係る株式価値とのれんの評価を検討するにあたり、主として以下の監査手続を実施した。</p> <p>(1) 株式会社エヌジーシー株式の取得の目的と経緯について理解するために、経営者等に質問するとともに、取締役会議事録及び主要な契約書を閲覧した。</p> <p>(2) 株式価値の検討<br/>将来キャッシュ・フローについて、取締役会によって承認された事業計画との整合性を検討した。<br/>事業計画に含まれる主要な仮定である売上高成長率について、その根拠の合理性を確かめるため経営者と協議を行うとともに、利用可能な外部情報との比較を実施した。</p> <p>株式の取得価額の基礎を検証するため、会社が株式価値の評価に採用した割引率を検証した。</p> <p>(3) 株式の新規取得に伴うのれんの計上額の検討<br/>会社が実施した識別すべき無形資産の調査結果について経営者と協議した。<br/>経営者との協議及び識別すべき無形資産の調査結果の閲覧により、企業結合の主たる目的を把握するとともに、企業結合日において連結財務諸表に計上すべき識別可能な資産及び負債の有無を検討した。</p> |

| 繰延税金資産の回収可能性  |  |
|---|--|
| 監査上の主要な検討事項の内容及び決定理由  | 監査上の対応   |
| <p>注記事項（重要な会計上の見積り）に記載されているとおり、会社グループは、グループ通算制度のもと、2024年3月31日現在、連結貸借対照表上、繰延税金資産を1,688,868千円計上している。</p> <p>繰延税金資産の回収可能性は、「繰延税金資産の回収可能性に関する適用指針」（企業会計基準適用指針第26号）で示されている将来の課税所得の十分性、将来減算一時差異の将来解消見込年度のスケジュールリング等に依存し、これらは経営者の重要な判断と見積りの要素を伴う。特に、ヒビノ株式会社を含む通算グループにおける将来の課税所得の十分性については、通算グループの事業計画を基礎として見積られるが、当該事業計画に含まれる重要な仮定は、主に将来の売上高の予測であり、これに関する経営者による判断が繰延税金資産の計上額に重要な影響を及ぼす。</p> <p>以上を踏まえ、当監査法人は、繰延税金資産の回収可能性に関する判断が、当連結会計年度の連結財務諸表監査において重要であり、監査上の主要な検討事項に該当すると判断した。</p> | <p>当監査法人は通算グループの繰延税金資産の回収可能性に関する判断の妥当性を確認するため、経営者による将来の課税所得の見積りの基礎となる将来の事業計画に主に以下の手続を実施した。</p> <p>(1) 事業計画の主に将来売上高について、過去の事業計画と実績値とを比較・分析することで過年度の事業計画の達成度合いに基づく見積りの精度を評価した。</p> <p>(2) 将来売上高について、その基礎となる翌期の事業計画について検討した。事業計画の検討にあたっては、経営者によって承認された直近の予算との整合性を検証した。</p> <p>(3) 将来売上高に含まれる市場動向等の仮定について外部情報との比較により事業計画に使用した基礎データの信頼性を検討した。</p> |



## その他の記載内容

その他の記載内容は、有価証券報告書に含まれる情報のうち、連結財務諸表及び財務諸表並びにこれらの監査報告書以外の情報である。経営者の責任は、その他の記載内容を作成し開示することにある。また、監査役及び監査役会の責任は、その他の記載内容の報告プロセスの整備及び運用における取締役の職務の執行を監視することにある。

当監査法人の連結財務諸表に対する監査意見の対象にはその他の記載内容は含まれておらず、当監査法人はその他の記載内容に対して意見を表明するものではない。

連結財務諸表監査における当監査法人の責任は、その他の記載内容を通読し、通読の過程において、その他の記載内容と連結財務諸表又は当監査法人が監査の過程で得た知識との間に重要な相違があるかどうか検討すること、また、そのような重要な相違以外にその他の記載内容に重要な誤りの兆候があるかどうか注意を払うことにある。

当監査法人は、実施した作業に基づき、その他の記載内容に重要な誤りがあると判断した場合には、その事実を報告することが求められている。

その他の記載内容に関して、当監査法人が報告すべき事項はない。

## 連結財務諸表に対する経営者並びに監査役及び監査役会の責任

経営者の責任は、我が国において一般に公正妥当と認められる企業会計の基準に準拠して連結財務諸表を作成し適正に表示することにある。これには、不正又は誤謬による重要な虚偽表示のない連結財務諸表を作成し適正に表示するために経営者が必要と判断した内部統制を整備及び運用することが含まれる。

連結財務諸表を作成するに当たり、経営者は、継続企業の前提に基づき連結財務諸表を作成することが適切であるかどうかを評価し、我が国において一般に公正妥当と認められる企業会計の基準に基づいて継続企業に関する事項を開示する必要がある場合には当該事項を開示する責任がある。

監査役及び監査役会の責任は、財務報告プロセスの整備及び運用における取締役の職務の執行を監視することにある。

## 連結財務諸表監査における監査人の責任

監査人の責任は、監査人が実施した監査に基づいて、全体としての連結財務諸表に不正又は誤謬による重要な虚偽表示がないかどうかについて合理的な保証を得て、監査報告書において独立の立場から連結財務諸表に対する意見を表明することにある。虚偽表示は、不正又は誤謬により発生する可能性があり、個別に又は集計すると、連結財務諸表の利用者の意思決定に影響を与えると合理的に見込まれる場合に、重要性があると判断される。

監査人は、我が国において一般に公正妥当と認められる監査の基準に従って、監査の過程を通じて、職業的専門家としての判断を行い、職業的懐疑心を保持して以下を実施する。

- ・ 不正又は誤謬による重要な虚偽表示リスクを識別し、評価する。また、重要な虚偽表示リスクに対応した監査手続を立案し、実施する。監査手続の選択及び適用は監査人の判断による。さらに、意見表明の基礎となる十分かつ適切な監査証拠を入手する。
- ・ 連結財務諸表監査の目的は、内部統制の有効性について意見表明するためのものではないが、監査人は、リスク評価の実施に際して、状況に応じた適切な監査手続を立案するために、監査に関連する内部統制を検討する。
- ・ 経営者が採用した会計方針及びその適用方法の適切性、並びに経営者によって行われた会計上の見積りの合理性及び関連する注記事項の妥当性を評価する。
- ・ 経営者が継続企業を前提として連結財務諸表を作成することが適切であるかどうか、また、入手した監査証拠に基づき、継続企業の前提に重要な疑義を生じさせるような事象又は状況に関して重要な不確実性が認められるかどうか結論付ける。継続企業の前提に関する重要な不確実性が認められる場合は、監査報告書において連結財務諸表の注記事項に注意を喚起すること、又は重要な不確実性に関する連結財務諸表の注記事項が適切でない場合は、連結財務諸表に対して除外事項付意見を表明することが求められている。監査人の結論は、監査報告書日までに入手した監査証拠に基づいているが、将来の事象や状況により、企業は継続企業として存続できなくなる可能性がある。
- ・ 連結財務諸表の表示及び注記事項が、我が国において一般に公正妥当と認められる企業会計の基準に準拠しているかどうかとともに、関連する注記事項を含めた連結財務諸表の表示、構成及び内容、並びに連結財務諸表が基礎となる取引や会計事象を適正に表示しているかどうかを評価する。
- ・ 連結財務諸表に対する意見を表明するために、会社及び連結子会社の財務情報に関する十分かつ適切な監査証拠を入手する。監査人は、連結財務諸表の監査に関する指示、監督及び実施に関して責任がある。監査人は、単独で監査意見に対して責任を負う。

監査人は、監査役及び監査役会に対して、計画した監査の範囲とその実施時期、監査の実施過程で識別した内部統制の重要な不備を含む監査上の重要な発見事項、及び監査の基準で求められているその他の事項について報告を行う。

監査人は、監査役及び監査役会に対して、独立性についての我が国における職業倫理に関する規定を遵守したこと、並びに監査人の独立性に影響を与えると合理的に考えられる事項、及び阻害要因を除去するための対応策を講じている場合又は阻害要因を許容可能な水準にまで軽減するためのセーフガードを適用している場合はその内容について報告を行う。

監査人は、監査役及び監査役会と協議した事項のうち、当連結会計年度の連結財務諸表の監査で特に重要であると判断した事項を監査上の主要な検討事項と決定し、監査報告書において記載する。ただし、法令等により当該事項の公表が禁止されている場合や、極めて限定的ではあるが、監査報告書において報告することにより生じる不利益が公共の利益を上回ると合理的に見込まれるため、監査人が報告すべきでないと判断した場合は、当該事項を記載しない。

## < 内部統制監査 >

### 監査意見

当監査法人は、金融商品取引法第193条の2第2項の規定に基づく監査証明を行うため、ヒビノ株式会社の2024年3月31日現在の内部統制報告書について監査を行った。

当監査法人は、ヒビノ株式会社が2024年3月31日現在の財務報告に係る内部統制は有効であると表示した上記の内部統制報告書が、我が国において一般に公正妥当と認められる財務報告に係る内部統制の評価の基準に準拠して、財務報告に係る内部統制の評価結果について、全ての重要な点において適正に表示しているものと認める。

### 監査意見の根拠

当監査法人は、我が国において一般に公正妥当と認められる財務報告に係る内部統制の監査の基準に準拠して内部統制監査を行った。財務報告に係る内部統制の監査の基準における当監査法人の責任は、「内部統制監査における監査人の責任」に記載されている。当監査法人は、我が国における職業倫理に関する規定に従って、会社及び連結子会社から独立しており、また、監査人としてのその他の倫理上の責任を果たしている。当監査法人は、意見表明の基礎となる十分かつ適切な監査証拠を入手したと判断している。

### 内部統制報告書に対する経営者並びに監査役及び監査役会の責任

経営者の責任は、財務報告に係る内部統制を整備及び運用し、我が国において一般に公正妥当と認められる財務報告に係る内部統制の評価の基準に準拠して内部統制報告書を作成し適正に表示することにある。

監査役及び監査役会の責任は、財務報告に係る内部統制の整備及び運用状況を監視、検証することにある。

なお、財務報告に係る内部統制により財務報告の虚偽の記載を完全には防止又は発見することができない可能性がある。

### 内部統制監査における監査人の責任

監査人の責任は、監査人が実施した内部統制監査に基づいて、内部統制報告書に重要な虚偽表示がないかどうかについて合理的な保証を得て、内部統制監査報告書において独立の立場から内部統制報告書に対する意見を表明することにある。

監査人は、我が国において一般に公正妥当と認められる財務報告に係る内部統制の監査の基準に従って、監査の過程を通じて、職業的専門家としての判断を行い、職業的懐疑心を保持して以下を実施する。

- ・ 内部統制報告書における財務報告に係る内部統制の評価結果について監査証拠を入手するための監査手続を実施する。内部統制監査の監査手続は、監査人の判断により、財務報告の信頼性に及ぼす影響の重要性に基づいて選択及び適用される。
- ・ 財務報告に係る内部統制の評価範囲、評価手続及び評価結果について経営者が行った記載を含め、全体としての内部統制報告書の表示を検討する。
- ・ 内部統制報告書における財務報告に係る内部統制の評価結果に関する十分かつ適切な監査証拠を入手する。監査人は、内部統制報告書の監査に関する指示、監督及び実施に関して責任がある。監査人は、単独で監査意見に対して責任を負う。

監査人は、監査役及び監査役会に対して、計画した内部統制監査の範囲とその実施時期、内部統制監査の実施結果、識別した内部統制の開示すべき重要な不備、その是正結果、及び内部統制の監査の基準で求められているその他の事項について報告を行う。

監査人は、監査役及び監査役会に対して、独立性についての我が国における職業倫理に関する規定を遵守したこと、並びに監査人の独立性に影響を与えると合理的に考えられる事項、及び阻害要因を除去するための対応策を講じている場合又は阻害要因を許容可能な水準にまで軽減するためのセーフガードを適用している場合はその内容について報告を行う。

## < 報酬関連情報 >

当監査法人及び当監査法人と同一のネットワークに属する者に対する、当連結会計年度の会社及び子会社の監査証明業務に基づく報酬の額は46百万円であり、非監査業務に基づく報酬はない。

## 利害関係

会社及び連結子会社と当監査法人又は業務執行社員との間には、公認会計士法の規定により記載すべき利害関係はない。

以上

1. 上記は、監査報告書の原本に記載された事項を電子化したものであり、その原本は当社（有価証券報告書提出会社）が連結財務諸表に添付する形で別途保管しております。
2. X B R L データは監査の対象には含まれていません。

独立監査人の監査報告書

2024年6月27日

ヒビノ株式会社

取締役会 御中

東陽監査法人

東京事務所

指定社員  
業務執行社員 公認会計士 山田 嗣也

指定社員  
業務執行社員 公認会計士 西村 仁志

<財務諸表監査>

監査意見

当監査法人は、金融商品取引法第193条の2第1項の規定に基づく監査証明を行うため、「経理の状況」に掲げられているヒビノ株式会社の2023年4月1日から2024年3月31日までの第61期事業年度の財務諸表、すなわち、貸借対照表、損益計算書、株主資本等変動計算書、重要な会計方針、その他の注記及び附属明細表について監査を行った。

当監査法人は、上記の財務諸表が、我が国において一般に公正妥当と認められる企業会計の基準に準拠して、ヒビノ株式会社の2024年3月31日現在の財政状態及び同日をもって終了する事業年度の経営成績を、全ての重要な点において適正に表示しているものと認める。

監査意見の根拠

当監査法人は、我が国において一般に公正妥当と認められる監査の基準に準拠して監査を行った。監査の基準における当監査法人の責任は、「財務諸表監査における監査人の責任」に記載されている。当監査法人は、我が国における職業倫理に関する規定に従って、会社から独立しており、また、監査人としてのその他の倫理上の責任を果たしている。当監査法人は、意見表明の基礎となる十分かつ適切な監査証拠を入手したと判断している。

強調事項

注記事項（重要な後発事象）に記載されているとおり、会社は2024年5月13日開催の取締役会において、CHホールディングス株式会社の株式を取得することについて決議し、同日付で株式譲渡契約を締結している。2024年5月31日に当該株式の取得手続きを完了し、同社及び同社の完全子会社9社を子会社としている。

当該事項は、当監査法人の意見に影響を及ぼすものではない。

監査上の主要な検討事項

監査上の主要な検討事項とは、当事業年度の財務諸表の監査において、監査人が職業的専門家として特に重要であると判断した事項である。監査上の主要な検討事項は、財務諸表全体に対する監査の実施過程及び監査意見の形成において対応した事項であり、当監査法人は、当該事項に対して個別に意見を表明するものではない。

## 繰延税金資産の回収可能性

財務諸表の監査報告書に記載すべき監査上の主要な検討事項「繰延税金資産の回収可能性」は、連結財務諸表の監査報告書に記載されている監査上の主要な検討事項「繰延税金資産の回収可能性」と実質的に同一の内容である。このため、財務諸表の監査報告書では、これに関する記載を省略する。

## その他の記載内容

その他の記載内容は、有価証券報告書に含まれる情報のうち、連結財務諸表及び財務諸表並びにこれらの監査報告書以外の情報である。経営者の責任は、その他の記載内容を作成し開示することにある。また、監査役及び監査役会の責任は、その他の記載内容の報告プロセスの整備及び運用における取締役の職務の執行を監視することにある。

当監査法人の財務諸表に対する監査意見の対象にはその他の記載内容は含まれておらず、当監査法人はその他の記載内容に対して意見を表明するものではない。

財務諸表監査における当監査法人の責任は、その他の記載内容を通読し、通読の過程において、その他の記載内容と財務諸表又は当監査法人が監査の過程で得た知識との間に重要な相違があるかどうかを検討すること、また、そのような重要な相違以外にその他の記載内容に重要な誤りの兆候があるかどうか注意を払うことにある。

当監査法人は、実施した作業に基づき、その他の記載内容に重要な誤りがあると判断した場合には、その事実を報告することが求められている。

その他の記載内容に関して、当監査法人が報告すべき事項はない。

## 財務諸表に対する経営者並びに監査役及び監査役会の責任

経営者の責任は、我が国において一般に公正妥当と認められる企業会計の基準に準拠して財務諸表を作成し適正に表示することにある。これには、不正又は誤謬による重要な虚偽表示のない財務諸表を作成し適正に表示するために経営者が必要と判断した内部統制を整備及び運用することが含まれる。

財務諸表を作成するに当たり、経営者は、継続企業の前提に基づき財務諸表を作成することが適切であるかどうかを評価し、我が国において一般に公正妥当と認められる企業会計の基準に基づいて継続企業に関する事項を開示する必要がある場合には当該事項を開示する責任がある。

監査役及び監査役会の責任は、財務報告プロセスの整備及び運用における取締役の職務の執行を監視することにある。

## 財務諸表監査における監査人の責任

監査人の責任は、監査人が実施した監査に基づいて、全体としての財務諸表に不正又は誤謬による重要な虚偽表示がないかどうかについて合理的な保証を得て、監査報告書において独立の立場から財務諸表に対する意見を表明することにある。虚偽表示は、不正又は誤謬により発生する可能性があり、個別に又は集計すると、財務諸表の利用者の意思決定に影響を与えると合理的に見込まれる場合に、重要性があると判断される。

監査人は、我が国において一般に公正妥当と認められる監査の基準に従って、監査の過程を通じて、職業的専門家としての判断を行い、職業的懐疑心を保持して以下を実施する。

- ・ 不正又は誤謬による重要な虚偽表示リスクを識別し、評価する。また、重要な虚偽表示リスクに対応した監査手続を立案し、実施する。監査手続の選択及び適用は監査人の判断による。さらに、意見表明の基礎となる十分かつ適切な監査証拠を入手する。
- ・ 財務諸表監査の目的は、内部統制の有効性について意見表明するためのものではないが、監査人は、リスク評価の実施に際して、状況に応じた適切な監査手続を立案するために、監査に関連する内部統制を検討する。
- ・ 経営者が採用した会計方針及びその適用方法の適切性、並びに経営者によって行われた会計上の見積りの合理性及び関連する注記事項の妥当性を評価する。
- ・ 経営者が継続企業を前提として財務諸表を作成することが適切であるかどうか、また、入手した監査証拠に基づき、継続企業の前提に重要な疑義を生じさせるような事象又は状況に関して重要な不確実性が認められるかどうか結論付ける。継続企業の前提に関する重要な不確実性が認められる場合は、監査報告書において財務諸表の注記事項に注意を喚起すること、又は重要な不確実性に関する財務諸表の注記事項が適切でない場合は、財務諸表に対して除外事項付意見を表明することが求められている。監査人の結論は、監査報告書日までに入手した監査証拠に基づいているが、将来の事象や状況により、企業は継続企業として存続できなくなる可能性がある。
- ・ 財務諸表の表示及び注記事項が、我が国において一般に公正妥当と認められる企業会計の基準に準拠しているかどうかとともに、関連する注記事項を含めた財務諸表の表示、構成及び内容、並びに財務諸表が基礎となる取引や会計事象を適正に表示しているかどうかを評価する。

監査人は、監査役及び監査役会に対して、計画した監査の範囲とその実施時期、監査の実施過程で識別した内部統制の重要な不備を含む監査上の重要な発見事項、及び監査の基準で求められているその他の事項について報告を行う。

監査人は、監査役及び監査役会に対して、独立性についての我が国における職業倫理に関する規定を遵守したこと、並びに監査人の独立性に影響を与えると合理的に考えられる事項、及び阻害要因を除去するための対応策を講じている場合又は阻害要因を許容可能な水準にまで軽減するためのセーフガードを適用している場合はその内容について報告を行う。

監査人は、監査役及び監査役会と協議した事項のうち、当事業年度の財務諸表の監査で特に重要であると判断した事項を監査上の主要な検討事項と決定し、監査報告書において記載する。ただし、法令等により当該事項の公表が禁止されて

いる場合や、極めて限定的ではあるが、監査報告書において報告することにより生じる不利益が公共の利益を上回ると合理的に見込まれるため、監査人が報告すべきでないと判断した場合は、当該事項を記載しない。

< 報酬関連情報 >

報酬関連情報は、連結財務諸表の監査報告書に記載されている。

利害関係

会社と当監査法人又は業務執行社員との間には、公認会計士法の規定により記載すべき利害関係はない。

以 上

- 
- 1 . 上記は、監査報告書の原本に記載された事項を電子化したものであり、その原本は当社（有価証券報告書提出会社）が財務諸表に添付する形で別途保管しております。
  - 2 . X B R L データは監査の対象には含まれていません。