

【表紙】

【提出書類】 有価証券報告書

【根拠条文】 金融商品取引法第24条第1項

【提出先】 関東財務局長

【提出日】 2022年6月27日

【事業年度】 第126期(自 2021年4月1日 至 2022年3月31日)

【会社名】 グンゼ株式会社

【英訳名】 GUNZE LIMITED

【代表者の役職氏名】 代表取締役社長 佐口 敏康

【本店の所在の場所】 京都府綾部市青野町膳所1番地

【電話番号】 (0773)42-3181

(注)上記は登記上の本店所在地であり、主たる本社業務は下記で行っております。

(大阪本社)

大阪市北区梅田二丁目5番25号(ハービスOSAKAオフィスタワー)

(06)6348-1312

【事務連絡者氏名】 取締役 常務執行役員 熊田 誠

【最寄りの連絡場所】 東京都港区東新橋一丁目9番1号(東京汐留ビルディング)

グンゼ株式会社 東京支社

【電話番号】 (03)4485-0000

【事務連絡者氏名】 東京支社 東京総務課長 邑楽 尚彦

【縦覧に供する場所】 グンゼ株式会社 大阪本社

(大阪市北区梅田二丁目5番25号(ハービスOSAKAオフィスタワー))

グンゼ株式会社 東京支社

(東京都港区東新橋一丁目9番1号(東京汐留ビルディング))

株式会社東京証券取引所

(東京都中央区日本橋兜町2番1号)

(注)グンゼ株式会社大阪本社及び東京支社は、法定の縦覧場所ではありません
が投資家の便宜のため縦覧に供しております。

第一部 【企業情報】

第1 【企業の概況】

1 【主要な経営指標等の推移】

(1) 連結経営指標等

回次		第122期	第123期	第124期	第125期	第126期
決算年月		2018年3月	2019年3月	2020年3月	2021年3月	2022年3月
売上高	(百万円)	140,521	140,706	140,311	123,649	124,314
経常利益	(百万円)	6,446	7,152	6,868	5,094	5,399
親会社株主に帰属する 当期純利益	(百万円)	3,486	4,087	4,387	2,147	2,939
包括利益	(百万円)	6,625	1,566	1,741	8,334	3,332
純資産額	(百万円)	112,129	111,068	109,139	115,178	114,790
総資産額	(百万円)	171,273	169,632	166,633	159,629	158,216
1株当たり純資産額	(円)	6,084.46	6,059.06	6,061.10	6,419.62	6,535.42
1株当たり当期純利益	(円)	189.30	225.60	245.00	120.94	168.93
潜在株式調整後 1株当たり当期純利益	(円)	188.08	224.26	243.88	120.51	168.43
自己資本比率	(%)	64.9	64.6	64.6	71.1	71.4
自己資本利益率	(%)	3.2	3.7	4.0	1.9	2.6
株価収益率	(倍)	31.9	19.8	14.8	34.4	22.2
営業活動による キャッシュ・フロー	(百万円)	9,007	11,491	13,688	8,595	9,155
投資活動による キャッシュ・フロー	(百万円)	5,954	7,373	8,262	1,169	6,806
財務活動による キャッシュ・フロー	(百万円)	1,783	5,483	4,886	9,335	12,358
現金及び現金同等物 の期末残高	(百万円)	9,477	8,102	9,267	9,717	14,469
従業員数	(名)	6,754	6,607	6,185	5,808	5,692

(注) 1. 2017年10月1日付で普通株式10株につき普通株式1株の割合で株式併合を行っております。第122期の期首に当該株式併合が行われたと仮定し、1株当たり純資産額、1株当たり当期純利益及び潜在株式調整後1株当たり当期純利益を算定しております。

2. 「収益認識に関する会計基準」(企業会計基準第29号 2020年3月31日)等を第126期の期首から適用しており、第126期に係る主要な経営指標等については、当該会計基準等を適用した後の指標等となっております。

(2) 提出会社の経営指標等

回次	第122期	第123期	第124期	第125期	第126期
決算年月	2018年3月	2019年3月	2020年3月	2021年3月	2022年3月
売上高 (百万円)	107,660	109,749	107,741	93,624	90,134
経常利益 (百万円)	4,856	4,841	4,510	3,242	2,974
当期純利益 (百万円)	3,344	3,783	4,427	1,280	1,699
資本金 (百万円)	26,071	26,071	26,071	26,071	26,071
発行済株式総数 (株)	20,993,516	19,293,516	19,293,516	19,293,516	18,293,516
純資産額 (百万円)	109,206	107,622	105,700	109,611	106,315
総資産額 (百万円)	144,432	145,872	143,181	138,466	134,257
1株当たり純資産額 (円)	5,963.11	5,940.41	5,945.37	6,187.72	6,146.48
1株当たり配当額 (円)	90.00	110.00	115.00	115.00	140.00
(うち1株当たり中間配当額)	()	()	()	()	()
1株当たり当期純利益 (円)	181.60	208.86	247.21	72.11	97.69
潜在株式調整後 1株当たり当期純利益 (円)	180.43	207.62	246.07	71.86	97.40
自己資本比率 (%)	75.4	73.6	73.7	79.0	79.1
自己資本利益率 (%)	3.1	3.5	4.2	1.2	1.6
株価収益率 (倍)	33.2	21.4	14.7	57.6	38.3
配当性向 (%)	49.6	52.7	46.5	159.5	143.3
従業員数 (名)	1,757	1,703	1,743	1,718	1,662
(外、平均臨時雇用者数)	(335)	(367)	(393)	(452)	(411)
株主総利回り (%)	134.5	102.7	86.7	100.8	94.8
(比較指標：配当込みTOPIX)	(115.9)	(110.0)	(99.6)	(141.5)	(144.3)
最高株価 (円)	538 (7,080)	7,680	5,470	4,520	4,850
最低株価 (円)	379 (5,000)	3,670	3,090	3,270	3,615

- (注) 1. 2017年10月1日付で普通株式10株につき普通株式1株の割合で株式併合を行っております。第122期の期首に当該株式併合が行われたと仮定し、1株当たり純資産額、1株当たり当期純利益及び潜在株式調整後1株当たり当期純利益を算定しております。
2. 最高株価及び最低株価は、東京証券取引所市場第一部におけるものであります。
3. 2017年10月1日付で普通株式10株を1株とする株式併合を行っております。第122期の株価については株式併合前の最高・最低株価を記載し、()内に株式併合後の最高・最低株価を記載しております。
4. 「収益認識に関する会計基準」(企業会計基準第29号 2020年3月31日)等を第126期の期首から適用しており、第126期に係る主要な経営指標等については、当該会計基準等を適用した後の指標等となっております。

2 【沿革】

年 月	沿 革
1896年 8月	生糸の製造販売を目的として、現本店所在地(綾部)で郡是製絲株式会社を設立
1934年10月	塚口工場新設、絹婦人長靴下事業を開始
1943年 5月	商号を郡是工業株式会社に変更
12月	戦時体制のため、日本蚕糸製造(株)へ製糸17工場ほか移管
1946年 5月	終戦により移管工場等が復帰し、商号を郡是製絲株式会社に復元
8月	メリヤス肌着事業開始(宮津工場)
1949年 5月	東京・大阪・名古屋証券取引所に株式を上場
1952年 6月	ナイロンストッキング生産開始(本工場<2010年12月休止>、塚口工場<1972年休止>)
1954年 6月	ミシン糸事業開始(津山工場<現 津山グンゼ(株) 連結子会社>)
1958年 8月	江南工場新設、合繊紡績事業開始(1981年撤収、1990年エンブラ事業センター<現 エンブラ事業部>を同工場に移転)
1967年 2月	商号をグンゼ株式会社(現社名)に変更
1968年11月	守山工場新設 プラスチックフィルム事業を強化
1970年 3月	九州グンゼ(株)設立(ストッキング製造、現・連結子会社)
9月	東北グンゼ(株)設立(インナーウェア製造、現・連結子会社)
1973年 4月	グンゼ物流(株)設立(現・連結子会社)
10月	グンゼ包装システム(株)設立(プラスチックフィルムの印刷加工・販売、現・連結子会社)
1984年12月	グンゼスポーツ(株)設立(現・連結子会社)、スポーツクラブ事業開始
1985年 9月	グンゼ塚口開発(株)(現社名グンゼ開発(株)、現・連結子会社)が、当社塚口工場跡地に、各種商業・文化・スポーツ施設等を完成し、ショッピングセンター「つかしん」として発足(2006年4月「グンゼ タウンセンター つかしん」としてリニューアル)
1989年10月	新大阪造機(株)を吸収合併し、印刷・食品関係機械事業に進出
1990年 2月	福島プラスチック(株)設立(プラスチックフィルム製造、現・連結子会社)
4月	Thai Gunze Co.,Ltd.設立(インナーウェア製造販売、現・連結子会社)
1991年10月	大連坤姿時装有限公司設立(インナーウェア製造販売、現・連結子会社) PT.Gunze Indonesia設立(繊維資材の製造販売、現・連結子会社)
1992年10月	Gunze Plastics & Engineering Corporation of America設立(プラスチックフィルム製造販売、現・連結子会社)
1995年 4月	PT.Gunze Socks Indonesia設立(ソックス製造販売、現・連結子会社)
8月	Gunze (Vietnam) Co.,Ltd.設立(インナーウェア製造販売、現・連結子会社)
1998年11月	GGI Technology Ltd.設立(電子部品の製造販売、2015年清算)
2000年 8月	綾部エンブラ(株)設立(エンジニアリングプラスチックの製造、現・連結子会社)
2002年11月	Guan Zhi Holdings Ltd.設立(電子部品の仕入販売、現・連結子会社)
2003年 1月	東莞冠智電子有限公司設立(電子部品の製造販売、現・連結子会社)
2004年 7月	つかしん天然温泉「湯の華廊」オープン(グンゼ開発(株)運営)
2005年12月	山東冠世針織有限公司設立(インナーウェア・ストッキング製造販売、現・連結子会社)
2006年 3月	郡是(上海)商貿有限公司設立(インナーウェア・ストッキング等販売、現・連結子会社)
2007年 7月	常熟郡是輔料有限公司設立(繊維資材の製造販売、現・連結子会社)
2010年 4月	台湾郡是股份有限公司設立(電子部品の販売、現・連結子会社)
2011年 1月	郡是医療器材(深圳)有限公司設立(メディカル材料の製造販売、現・連結子会社)
2011年 9月	北京愛慕郡是服飾有限公司設立(アパレル製品等の卸売及び小売、現・連結子会社)
2012年 7月	Gunze United Limited設立(繊維資材の製造販売)
2013年11月	宇都宮事業所等で太陽光発電による売電を順次開始
2015年 3月	Gunze Sports (Cambodia) Co.,Ltd.設立(スポーツクラブの運営)
2016年 4月	Gunze Hanoi Co.,Ltd.設立(繊維資材の製造販売、現・連結子会社)
2016年 4月	(株)ジーンズ・カジュアルダン(アウトウェアの小売、現・連結子会社)を株式取得により子会社化
2017年 4月	グンゼメディカルジャパン(株)設立(メディカル材料の販売、現・連結子会社)
2018年 7月	Gunze Plastics & Engineering of Vietnam Co.,Ltd.設立(プラスチックフィルム製造及び販売、現・連結子会社)
2019年 4月	(株)メディカルユアンドエイ(メディカル材料の販売、現・連結子会社)を株式取得により子会社化
2020年 4月	太倉郡是新材料有限公司設立(繊維資材の製造、現・連結子会社)

(注) 2022年4月4日に東京証券取引所の市場区分の見直しにより市場第一部からプライム市場へ移行しております。

3 【事業の内容】

当社グループは、当社を中核として関係会社59社(子会社56社、関連会社3社)で構成され、機能資材、機械類の製造・加工・販売、インナーウェア、レグウェア、アウターウェア、繊維資材、不動産事業及び緑化樹木の販売、スポーツクラブの運営管理等を主な内容とし、更に各事業に関連する研究開発及びその他の事業活動を行っております。当社及び関係会社の当該事業に係わる位置づけ及びセグメントとの関連は、次のとおりであります。

(1) 機能ソリューション事業(当社、及び関係会社21社)

機能資材分野

当社は、プラスチックフィルム・エンジニアリングプラスチック・電子部品等の製造・販売を行っており、福島プラスチック㈱等に製造加工を委託しております。また、グンゼ包装システム㈱が当社プラスチックフィルム製品を仕入れて印刷加工及び販売を行っております。

海外では、Gunze Plastics & Engineering Corporation of America等の海外関係会社が、それぞれ現地でプラスチック製品、エンジニアリングプラスチック、電子部品の製造・加工及び販売を行っております。

機械類分野

当社が、印刷関係機械・食品関係機械の製造・販売を行っております。

メディカル材料分野

当社が、メディカル材料の製造・販売を行っているほか、㈱メディカルユーアンドエイ等がメディカル材料の仕入販売を行っております。また、海外では郡是医療器材(深圳)有限公司等がメディカル材料の製造・販売を行っております。

(2) アパレル事業(当社、及び関係会社32社)

衣料品分野

当社は衣料品(インナーウェア、レグウェア等)の製造・販売を行っており、東北グンゼ㈱等関係会社に製造加工を委託し、流通加工の多くはグンゼ物流㈱に委託しております。また、㈱ジーンズ・カジュアルダン等が国内でアウターウェアの小売・卸売販売を行っているほか、北京愛慕郡是服飾有限公司等の海外関係会社が現地仕入・販売を行っております。

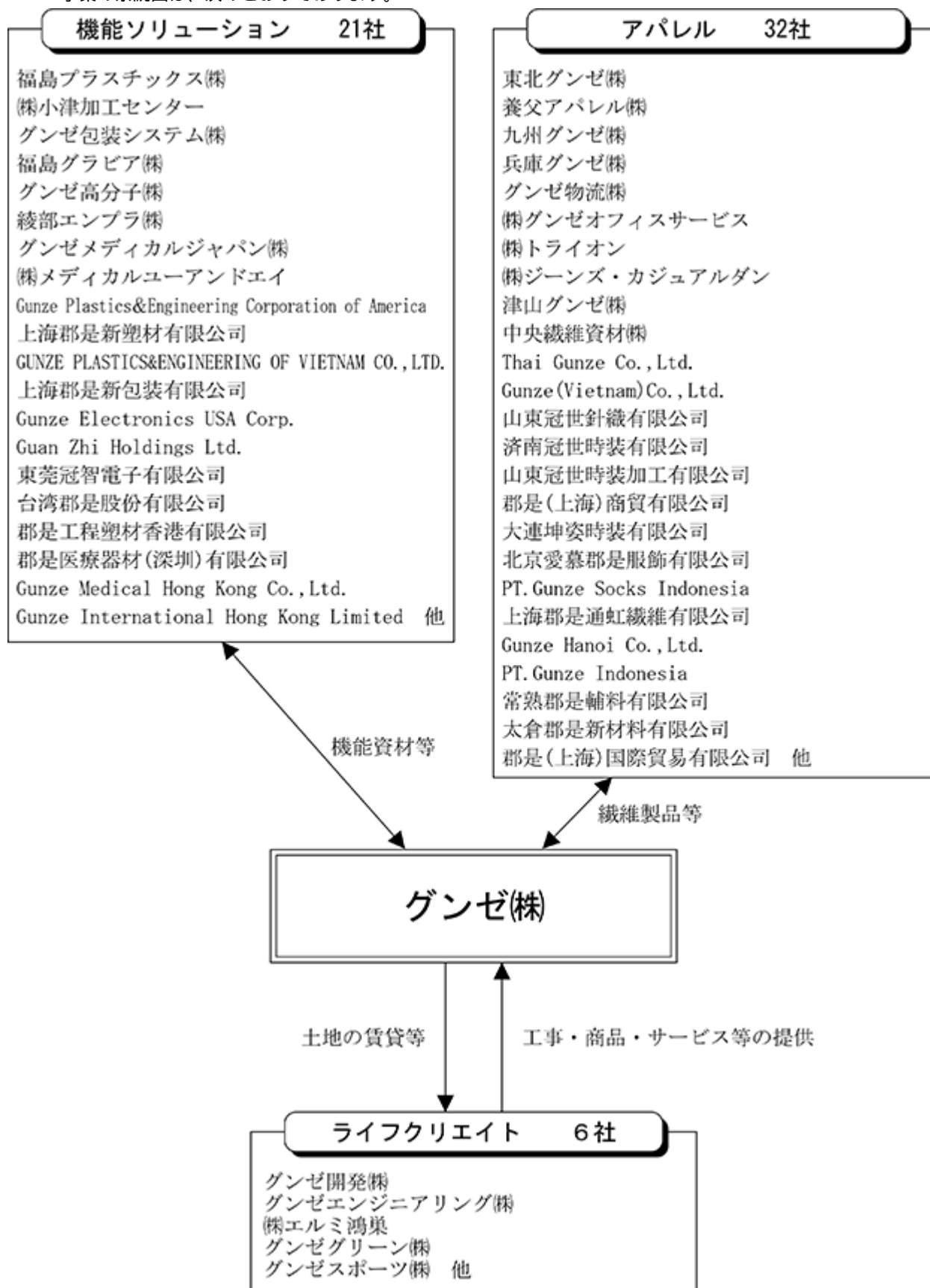
繊維資材分野

当社は、繊維資材(各種ミシン糸)の製造・販売を行っており、津山グンゼ㈱に製造加工を委託し、販売の一部を中央繊維資材㈱を通じて行っております。また、PT.Gunze Indonesia等海外関係会社が現地生産及び販売を行っているほか、製品の一部を当社が仕入れております。

(3) ライフクリエイト事業(当社、及び関係会社6社)

グンゼ開発㈱等の関係会社が、当社工場跡地の再開発計画の立案と実行並びに再開発事業の管理運営に当たるほか建築工事の請負・設計施工等を行っております。また、グンゼグリーン㈱が緑化樹木の販売を行っているほか、グンゼスポーツ㈱がスポーツクラブを運営管理しております。また、当社において太陽光発電事業を行っております。

事業の系統図は、次のとおりであります。



4 【関係会社の状況】

名称	住所	資本金又は出資金 (百万円)	セグメント	主要な 事業の内容	議決権 の所有 又は 被所有 割合(%)	関係内容			
						役員の 兼任等	資金援助	営業上 の取引	設備の 賃貸借
(連結子会社)									
福島プラスチック(株)	滋賀県 守山市	390	機能ソリューション	プラスチック フィルムの製造 加工	100	無	無	当社製品 の製造	土地賃貸
(株)小津加工センター	滋賀県 守山市	10	機能ソリューション	プラスチック フィルムの流通 加工	100	無	無	当社品の 流通加工	土地建物 賃貸
グンゼ包装システム(株)	滋賀県 守山市	310	機能ソリューション	プラスチック製 品の加工・販売	100	無	資金の貸付	当社製品 加工販売	建物賃貸
福島グラビア(株) (注)	滋賀県 守山市	50	機能ソリューション	プラスチック製 品の加工	100 (100)	無	資金の貸付	当社製品 の加工	無
グンゼ高分子(株)	神奈川県 伊勢原市	300	機能ソリューション	プラスチック製 品の加工	100	無	資金の貸付	当社製品 の製造	無
綾部エンブラ(株)	京都府 綾部市	50	機能ソリューション	エンジニアリン グプラスチック の製造	100	無	無	当社製品 の製造	土地建物 賃貸
グンゼメディカルジャパン(株)	大阪市 淀川区	30	機能ソリューション	メディカル材料 の仕入販売	100	無	無	当社製品 仕入販売	建物賃貸
(株)メディカルキューアンドエイ	大阪市 北区	46	機能ソリューション	メディカル材料 の仕入販売	100	無	資金の貸付	当社製品 仕入販売	建物賃貸
Gunze Plastics & Engineering Corporation of America	米国	千USドル 6,100	機能ソリューション	プラスチック フィルムの製造 販売	100	無	無	当社製品の 製造販売	無
上海都是新塑材有限公司	中国	千元 81,222	機能ソリューション	プラスチック フィルムの製造 販売	100	無	無	当社製品の 製造販売	無
GUNZE PLASTICS & ENGINEERING OF VIETNAM CO.,LTD.	ベトナム	千USドル 21,993	機能ソリューション	プラスチック フィルムの製造 販売	100	無	債務保証	当社製品の 製造販売	無
上海都是新包装有限公司 (注)	中国	千元 26,497	機能ソリューション	プラスチック製 品の加工・販売	93 (93)	無	無	無	無
Gunze Electronics U.S.A. Corp.	米国	千USドル 3,600	機能ソリューション	電子部品の製造 販売	100	無	無	当社製品 の販売	無
Guan Zhi Holdings Ltd.	香港	千USドル 16,632	機能ソリューション	電子部品の仕入 販売	100	無	無	当社製品 仕入販売	無
東莞冠智電子有限公司 (注)	中国	千元 214,003	機能ソリューション	電子部品の製造 販売	100 (100)	無	債務保証	当社製品 加工販売	無
台湾都是股份有限公司	台湾	千NTドル 2,000	機能ソリューション	電子部品の販売	100	無	無	当社製品 の販売	無
都是工程塑材香港有限公司	香港	千HKドル 3,000	機能ソリューション	エンジニアリン グプラスチック の販売	100	無	無	当社製品 仕入販売	無
都是医療器材(深圳)有限公司	中国	千元 6,428	機能ソリューション	メディカル材料 の製造販売	100	無	無	当社製品 仕入販売	無
Gunze Medical Hong Kong Co.,Ltd. (注)	香港	千USドル 25	機能ソリューション	メディカル材料 の仕入販売	100 (100)	無	無	当社製品 仕入販売	無
Gunze International Hong Kong Limited	香港	千HKドル 2,524	機能ソリューション	当社製品の貿易 取引及びグルー プ内金融	100	無	債務保証	当社製品 仕入販売	無
東北グンゼ(株)	山形県 寒河江市	100	アパレル	インナーウェア の製造加工	100	無	資金の貸付	当社製品 の製造	土地賃貸
養父アパレル(株)	兵庫県 養父市	5	アパレル	婦人インナーウ ェアの製造加工	100	無	無	当社製品 の製造	土地建物 賃貸
九州グンゼ(株)	大阪市 北区	200	アパレル	ストッキングの 製造加工	100	無	資金の貸付	当社製品 の製造	土地賃貸
兵庫グンゼ(株)	兵庫県 加古川市	50	アパレル	ソックスの流通 加工	100	無	無	当社製品 の製造	土地建物 賃貸
グンゼ物流(株)	大阪市 北区	80	アパレル	流通加工・倉庫 業	100	有	無	当社品の 流通加工	土地建物 賃貸
(株)グンゼオフィスサービス (注)	大阪市 中央区	12	アパレル	当社衣料品事業 の業務請負	100 (19)	有	無	業務請負	建物賃貸
津山グンゼ(株)	岡山県 津山市	100	アパレル	ミシン系の製造	100	無	資金の貸付	当社製品 の製造	土地建物 賃貸

名称	住所	資本金又は出資金 (百万円)	セグメント	主要な 事業の内容	議決権 の所有 又は 被所有 割合(%)	関係内容			
						役員の 兼任等	資金援助	営業上 の取引	設備の 賃貸借
中央繊維資材(株)	大阪市 中央区	50	アパレル	繊維資材の仕入 販売	100	無	無	当社製品 の販売	建物賃貸
(株)トライオン	東京都 台東区	5	アパレル	アウトウェア の仕入販売	100	無	無	無	建物賃貸
(株)ジーンズ・カジュアルダン	大阪市 中央区	10	アパレル	衣料品の小売	100	有	無	当社製品 の販売	建物賃貸
Thai Gunze Co.,Ltd.	タイ	百万BAHT 180	アパレル	インナーウェア の製造加工	55	有	無	当社製品 の製造	無
Gunze (Vietnam) Co.,Ltd.	ベトナム	千USドル 6,500	アパレル	インナーウェア の製造加工	100	有	無	当社製品 の製造	無
山東冠世針織有限公司	中国	千元 125,248	アパレル	ストッキングの 製造加工	100	有	無	当社製品 の製造	無
済南冠世時装有限公司	中国	千元 2,280	アパレル	ストッキングの 製造加工	57	有	無	当社製品 の製造	無
山東冠世時装加工有限公司	中国	千元 24,294	アパレル	流通加工・倉庫 業	100	有	無	当社品の 流通加工	無
郡是(上海)商貿有限公司	中国	千元 10,803	アパレル	繊維製品の仕入 販売	88	有	無	当社製品 の販売	無
大連坤姿時装有限公司	中国	704	アパレル	婦人インナーウ ェアの製造加工	100	無	無	当社製品 の製造	無
北京愛慕郡是服飾有限公司	中国	千元 63,124	アパレル	インナーウェア の仕入販売	51	有	無	当社製品 仕入販売	無
PT.Gunze Socks Indonesia	インドネ シア	千USドル 10,200	アパレル	ソックスの製造 加工	95	無	債務保証	当社製品 の製造	無
上海郡是通虹纖維有限公司	中国	千元 48,292	アパレル	ミシン系の販売	100	無	無	当社製品 の製造	無
PT.Gunze Indonesia	インドネ シア	千USドル 4,500	アパレル	ミシン系の製造 販売	96	無	無	当社製品 の製造	無
Gunze Hanoi Co.,Ltd.	ベトナム	百万ベト ナムドン 107,677	アパレル	ミシン系の製造 販売	100	無	無	当社製品 の製造	無
常熟郡是輔料有限公司	中国	千元 43,194	アパレル	ミシン系の製造 販売	100	無	無	無	無
太倉郡是新材料有限公司	中国	千元 1,003	アパレル	ミシン系の製造	100	無	無	無	無
郡是(上海)国際貿易有限公司 (注)	中国	千元 11,897	アパレル	繊維資材の仕入 販売	100 (17)	無	無	当社製品 の販売	無
グンゼ開発(株)	兵庫県 尼崎市	250	ライフ クリエイト	商業施設の賃貸 、不動産賃貸 ・斡旋	100	有	資金の貸付	事業用地 の貸与	土地建物 賃貸
グンゼエンジニアリング(株) (注)	兵庫県 尼崎市	60	ライフ クリエイト	建築工事の請負 ・設計施工	100 (100)	無	無	当社施設 の工事・ 設計施工	無
(株)エルミ鴻巣 (注)	埼玉県 鴻巣市	100	ライフ クリエイト	商業施設の賃貸	66 (20)	無	資金の貸付	事業用地 の貸与	土地建物 賃貸
グンゼグリーン(株)	兵庫県 尼崎市	110	ライフ クリエイト	緑化樹木の販売	100	無	無	無	無
グンゼスポーツ(株)	兵庫県 尼崎市	80	ライフ クリエイト	スポーツクラブ の運営管理	100	無	資金の貸付	無	無

(注) 議決権の所有割合()内は、間接所有割合で内数であります。

(福島グラビア(株)、上海郡是新包装有限公司の間接所有は、グンゼ包装システム(株)によるものであります。東莞冠智電子有限公司の間接所有は、Guan Zhi Holdings Ltd.によるものであります。GUNZE MEDICAL HONG KONG CO.,LTD.の間接所有は、郡是医療器材(深圳)有限公司によるものであります。郡是(上海)国際貿易有限公司の間接所有は、中央繊維資材(株)によるものであります。(株)グンゼオフィスサービス、グンゼエンジニアリング(株)、(株)エルミ鴻巣の間接所有は、グンゼ開発(株)によるものであります。)

5 【従業員の状況】

(1) 連結会社の状況

2022年3月31日現在

セグメントの名称	従業員数(人)
機能ソリューション事業	1,937
アパレル事業	3,285
ライフクリエイイト事業	182
全社(共通)	288
合計	5,692

(注) 従業員数は就業人員を記載しております。

(2) 提出会社の状況

2022年3月31日現在

従業員数(人)	平均年齢(歳)	平均勤続年数(年)	平均年間給与(円)
1,662 (411)	43.7	20.2	5,952,366

セグメントの名称	従業員数(人)
機能ソリューション事業	774 (116)
アパレル事業	606 (225)
ライフクリエイイト事業	()
全社(共通)	282 (70)
合計	1,662 (411)

(注) 1. 従業員数は就業人員であり、従業員数欄の()内は臨時従業員の年間平均雇用人員を外数で記載しております。

2. 平均年間給与は、賞与及び基準外賃金を含んでおります。

(3) 労働組合の状況

当社及び一部の子会社には労働組合が組織されております。

なお、労使関係については、特記すべき事項はありません。

第2 【事業の状況】

1 【経営方針、経営環境及び対処すべき課題等】

文中の将来に関する事項は、有価証券報告書提出日現在において、当社グループが判断したものであります。

(1) 経営の基本方針

当社グループは、「人間尊重と優良品の生産を基礎として、会社をめぐるすべての関係者との共存共栄をはかる」という創業の精神を変えてはならない経系（たていと）、社会からの期待に誠意をもって柔軟に応えることを緯系（よこいと）とし、様々な製品やサービスの提供を通じて時代に求められた社会課題の解決に取り組み、企業価値の持続的向上を目指しております。

(2) 中期的な経営戦略

当社グループは、セグメント別事業戦略、新規事業創出、経営基盤強化を基本戦略として2014年度～2021年度まで前中期経営計画「CAN20」を推進してまいりました。期中で新型コロナウイルス感染症拡大による経営への影響を鑑み、1年間の延長を行いました。新型コロナウイルス感染症拡大が続いたことも影響し、掲げておりました経営目標は未達となりました。

セグメント別の状況としては、プラスチックフィルム、エンジニアリングプラスチック、メディカル分野等機能ソリューション事業は、海外展開拡大や新分野開拓、M&A等により好調に推移しました。アパレル事業およびライフクリエイティブ事業は、ECチャネルやレディスインナー商品が好調に推移したものの、レグウエア、スポーツクラブ分野を中心に新型コロナウイルス感染症拡大に伴う市況低迷と生産停止影響を受け、全体として苦戦しました。

新規事業創出への取り組みについては、健康・医療分野としてメディカル衣料や高機能ワイヤー製品を拡販する一方、事業化までは至りませんでした。高機能フィルム分野において次世代型リチウムイオン電池用フィルムの具体的な取り組みを他社と共同で開始しました。また、メディカル分野・アパレル事業においてそれぞれ医療機器販売会社、アウトウエアの小売・卸売販売会社を買収しました。

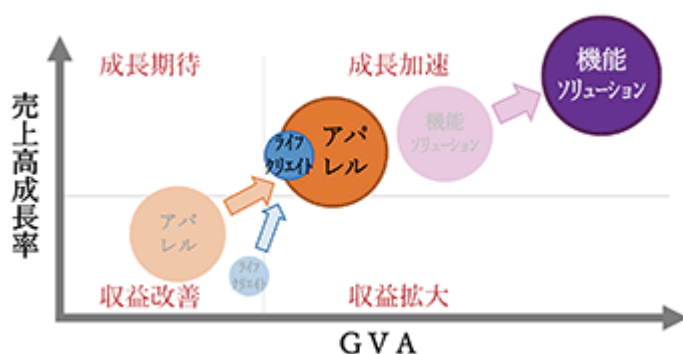
経営基盤強化においては、当社独自のNEXT運動（New Excellent Technology）を通じて海外を含めた工場の統一指標管理によりグループ全体の生産性向上を図るとともに、オフィス改革を含めニューノーマルに対応した働き方改革や女性活躍等ダイバーシティへの取り組みを推進しました。

また、プラスチック資源循環戦略やTCFDへの賛同表明などを通じて環境への取り組みを強化する一方、資本コスト効率向上の取り組みとして 投下資本、加重平均資本コスト（WACC）とこれを踏まえた経済的付加価値指標「GVA = Gunze Value Added」による評価を導入しました。加えて政策保有株式の縮減や有休不動産の売却にも積極的に取り組みました。

以上の前中期経営計画「CAN20」の成果と課題および外部環境の変化を踏まえて、この度2022年度～2024年度の3か年を推進期間とする新中期経営計画「VISION 2030 stage1」を発表しました。

新中期経営計画「VISION 2030 stage1」は、2030年のビジョンと目標を明確化し、バックキャスト方式で現状とのギャップを埋めゴールを目指すという考え方に基づき、その第一段階の経営計画として策定しました。2030年ビジョンとして「新しい価値を創造し『ここちよさ』を提供することで持続可能な社会の実現に貢献します」を掲げ、「変革と挑戦」をキーワードに、経済的利益と社会的利益を両立させるサステナブル経営を通じて社会貢献と当社グループの持続的成長の実現を目指します。また、各事業セグメントの役割・位置づけを明確にして「VISION 2030 stage1」を推進してまいります。

（2030年に向けた各事業セグメントの役割・位置づけ）



成長牽引	メディカル
利益拡大 / 貢献	プラスチックフィルム エンジニアリングプラスチック
コーポレート ブランド価値向上	アパレル ライフクリエイティブ

(VISION 2030 stage1の基本戦略)

新たな価値の創出	<ul style="list-style-type: none"> ・新規事業の創出と既存事業の成長 (M&A含む) ・サステナビリティを追求した新商品、新サービスの提供
資本コスト重視の経営	<ul style="list-style-type: none"> ・経営資源の戦略的配分 ・資本効率の追求によるGVA黒字化
企業体質の進化	<ul style="list-style-type: none"> ・多様な人材が活躍する風土づくり ・働き方改革による意識・業務改革の推進 ・デジタルの積極活用によるプロセス変革 (生産、販売、開発、物流、間接等すべて)
環境に配慮した経営	<ul style="list-style-type: none"> ・事業活動における環境負荷の低減

新たな価値の創出

- ・新規事業の創出と既存事業の成長 (M&A含む)
 次世代型リチウムイオン電池用フィルム等機能フィルムの事業化
 ベンチャー企業等との提携・M&A推進、新規事業創出の仕組みづくり
 プラスチックフィルム分野、メディカル分野でのグローバル拡販
 エンジニアプラスチックス分野での半導体・医療関連製品の拡大
 アパレル分野でのDtoCビジネスシフト加速 (EC、直営店舗)、レディスインナー・レギンス等強化
- ・サステナビリティを追求した新商品、新サービスの提供
 吸収性製品を中心とした革新的なメディカル新商品の上市
 バイオマス、リサイクル原料を活用したプラスチック環境対応新商品の拡販
 アパレル事業でのウエルネス&ヘルス商品、エシカル商品の拡充
 人と環境に配慮した「つかしんタウンセンター」のリニューアル

資本コスト重視の経営

- ・経営資源の戦略的配分
 成長分野、サステナビリティに寄与する事業への重点投資
- ・資本効率の追求によるGVA黒字化
 GVA向上ツリー展開による取り組み強化

企業体質の進化

- ・D&I、働き方改革とエンゲージメント向上への取り組み
 女性活躍推進、次世代両立支援、シニア活躍推進、オフィス改革、年休取得率向上、総労働時間削減
 1 on 1 ミーティング推進、心理的安全性醸成、キャリアローテーション/形成支援、人事処遇制度改革、健康経営
- ・デジタルの積極的活用によるプロセス変革
 経営情報の連携 (全社/事業部の経営ポータル刷新)
 AIを活用した商品・顧客分析とSCM計画精度向上
 センシング・AIを活用したスマート工場化 (自動化・省力化による生産性向上)
 RPA等自動化ツール活用による間接業務の省力化

環境に配慮した経営

- ・事業活動における環境負荷の低減
 省エネ・創エネ・再エネ活動の推進
 (高効率設備・太陽光発電設備の導入等)
 資源循環の取り組み
 サステナブル調達

(目標とする経営指標)

VISION 2030 stage1最終年度の2024年度経営目標はグループ売上高1,400億円、営業利益100億円、GVA黒字化、株主資本コストを上回るROE6.32%以上としております。中でもROE(自己資本利益率)をグループ重点指標として掲げ、引き続きGVAによる業績管理を事業毎に月度単位で実施するとともに、GVA黒字事業には、投下資本収益率(ROIC)を導入し、事業運営において意識づけを強化してまいります。

上記財務目標に加え、サステナブル経営の視点から2030年度までの非財務目標を以下の通り設定しております。上述の基本戦略に基づき諸施策を強力に推進してまいります。

[非財務目標]

区分	目標指標	2024年度目標	2030年度目標	
環境対応	C02排出量 削減率	28%以上	35%以上	
	エネルギー原単位削減率(対前年)	1%/年以上		
企業体質の進化	女性活躍推進	女性管理職比率	6%以上	20%以上
		女性社員比率	35%	41%
		女性総合職採用比率	50%	50%
	子育て支援	男性育休取得率	50%	70%
	組織風土づくり	エンゲージメントスコア	70点想定	80点想定
	働き方改革	年休取得率	75%	100%
その他	生産性向上率(対前年)	103%	103%	

(財務戦略)

強固な財務基盤を維持しつつ、環境関連を含めた設備投資と資本コスト低減を両立させ、GVA向上・フリーキャッシュフローの創出を図ってまいります。株主への利益還元については、ROEが株主資本コストを上回るまで総還元性向100%を維持するとともに、株主資本配当率DOE2.2%以上の安定的な配当を実施してまいります。

(3) 当社グループの対処すべき課題

新型コロナウイルスの感染拡大から2年以上経過しましたが、現時点で収束する見通しが立っておらず、今後も新型コロナウイルスとの共存「withコロナ」を前提とした事業運営を継続する必要があります。また、ロシアのウクライナへの侵攻による影響も加わり、原燃料価格の高騰、更には急激な円安進行など経営を取り巻く環境は不透明感と厳しさが増しております。各事業において生産性向上の取り組みやグローバル最適生産体制によりコスト競争力を強化するとともに、原材料調達網の拡充を図ってまいります。なお、自助努力を超えるコスト高に対しては適切な価格転嫁を適宜進めてまいります。セグメント別戦略課題は以下の通りです。

(セグメント別戦略課題)

機能ソリューション事業では、プラスチックフィルム分野は環境対応型新商品の市場投入に加え、国内ではサーキュラーファクトリー(資源循環型工場)計画を継続推進してまいります。また、デジタル技術の横展開により生産革新を進める一方、米国・中国・アセアン等海外拡販を強化してまいります。エンジニアリングプラスチック分野は、主力のOA市場向け製品のシェア拡大に加え、健康・医療関連ならびに産業機器向け製品の拡販を目指します。メディカル分野は、米国・中国の販売強化と次期大型新商品の上市とともに、競争力向上を目的に組織再編を検討してまいります。

アパレル事業では、消費行動変化に伴い伸長しているECチャネルや直営店舗のDtoCルートでの更なる拡販と他社とのコラボレーションを推進してまいります。インナーウェア分野は、消費者の天然素材回帰、カジュアル化、健康志向、環境意識の高まりに即したヘルス&ウェルネス商品やエシカル商品を拡充するとともに、フェムテック商品や差異化ファンデーション商品等レディスインナーの拡販を強化してまいります。また、環境への取り組みとして国内主力工場にて再生可能エネルギーを使ったC02排出量の実質ゼロ化と無人化ライン(一部)からなるネットゼロファクトリー計画を推進してまいります。レグウェア分野は、消費者ニーズの変化に基づく市場対応力を強化し、健康関連含むレギンスやボトムカテゴリーの新商品を積極的に展開するとともに、生産拠点の再編等による構造改革を推進してまいります。

ライフクリエイイト事業では、商業施設の収益力向上の推進や投資効率を重視した物件別管理を強化してまいります。グリーン分野では、C02削減に向け固定量増加に積極的に取り組むとともに、スポーツクラブ分野は、withコロナへの対応強化、地域・店舗特性に合わせた会員拡大およびスクール事業拡大を図ってまいります。

(4) 気候変動によるリスクと機会への対応

グンゼグループは2021年10月に金融安定理事会(FSB)の「気候関連財務情報開示タスクフォース(TCFD)提言に賛同を表明しました。TCFDでは、気候変動に関する検討体制や、気候変動が中・長期の企業価値に及ぼす影響、及び気候変動によるリスク・機会の特定について評価するための指標と目標、さらにこれらの検討内容が企業経営にどのように反映されるか等の開示が求められています。

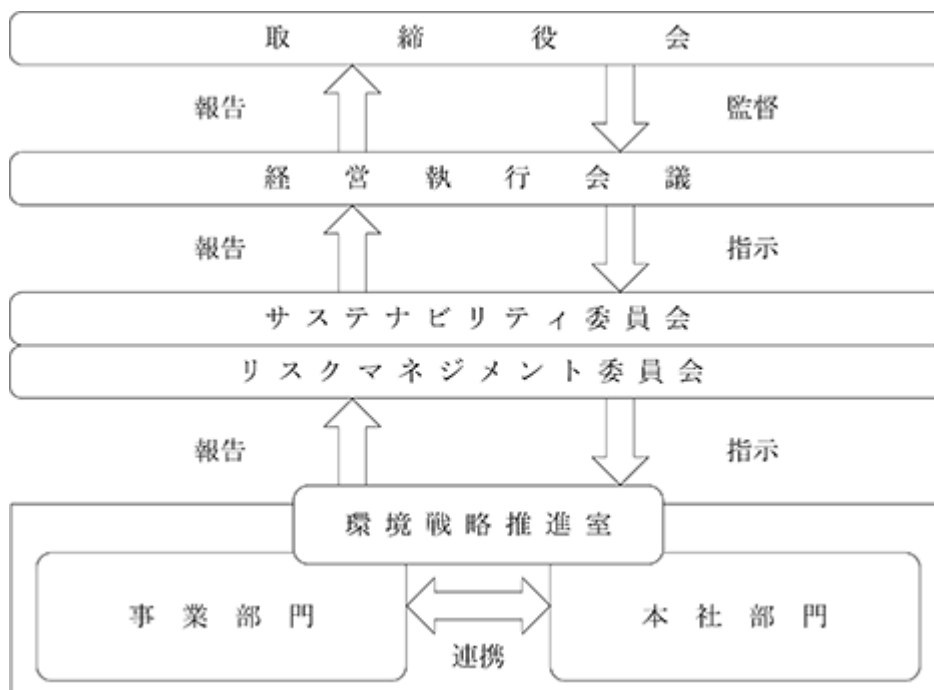
ガバナンス

気候変動に関わる基本方針や実施事項等を検討・審議する組織として、サステナビリティ担当役員もしくは執行役員を委員長とし、本社部門や事業部門の責任者を委員とした「サステナビリティ委員会」を設置しており、取締役会がリスクと機会の実態を把握・監視できる体制を整備しています。さらに気候変動を中心とした環境対応を全社活動として強力に推進するために本社部門内に「環境戦略推進室」を設置しています。

リスク管理

グンゼグループは、気候変動を含む環境課題に関するリスクとその対応策及び機会に関して「環境戦略推進室」で内容を検討し、課題を事業部門、その他本社部門と共有しています。事業部門、本社部門は対応策に関して互いに連携し、「環境戦略推進室」から「サステナビリティ委員会」と「リスクマネジメント委員会」に報告します。一連の気候変動リスクに関する重要な課題は「サステナビリティ委員会」、「リスクマネジメント委員会」より経営執行会議に報告の上、取締役会に報告されることにより全社リスクを統合・管理しています。

[グンゼグループ 環境マネジメント体制図]



[環境マネジメント体制における会議体・組織の役割]

取締役会	業務執行において協議・決定された気候変動を中心とした環境課題に関する取り組み施策の進捗を監督
経営執行会議	全社グループにまたがる気候変動を中心とした環境課題に関する経営管理上の重要事項、業務執行に関する重要事項を協議・決定
サステナビリティ委員会	気候変動を中心とした環境課題及びサステナビリティに関する基本方針や対応方針の審議・決定
リスクマネジメント委員会	気候変動を中心とした環境課題リスク事象の発生、採られた、又は採られる予定の措置、リスク予防などについて協議
環境戦略推進室	グンゼグループの気候変動を中心とした環境課題への対応推進、気候変動に関するリスクと機会の特定

戦略

2021年度は、当社の主要事業として「プラスチックフィルム分野」と「アパレル（インナーウェア）分野」をシナリオ分析実施対象事業に選定し、短期～長期におけるリスクの特定とその対応策の検討及び機会の抽出を実施しました。

今回は、1.5 目標が世界的に主流になっていることを踏まえ、1.5 目標に対応した分析を実施いたしました。具体的には、IEA「World Energy Outlook」で示されているNZE2050(1)などの「脱炭素シナリオ（1.5 シナリオ）」と、IPCC AR5のRCP8.5シナリオ(2)などを踏まえた「温暖化進行シナリオ（4 シナリオ）」を始めとした政府や国際機関が発行した将来予測に関するレポートなどを参考に、2つのシナリオを設定し、脱炭素経済への「移行リスク」及び温暖化進行に伴う「物理リスク」の分析を行っています。

ゲンゼグループは、今後も継続的にシナリオ分析の内容を見直し、戦略のレベルアップを図ります。

- 1 NZE2050：Net Zero by 2050 IEAによる「World Energy Outlook 2020」にて示されたシナリオの1つ。パリ協定の目標を上回る1.5 シナリオにあたり、2050年までにCO2排出量ゼロをめざすシナリオ。
- 2 RCP8.5シナリオ：IPCC（気候変動に関する政府間パネル）第5次評価報告書（AR5）統合報告書（SYR）の政策決定者向け要約 図SPM6の2010年に2.6 ～4.8 の気温上昇が予想されているシナリオ

リスク項目	リスク	時期	財務インパクト 影響度	プラスチック フィルム 分野	インナーウ エア 分野	リスクへの対応と機会	
移行 リスク (1.5)	炭素価格	各国で排出権取引や炭素税が導入され、操業コストが上昇	中期～長期	大	○	○	<リスク対応> 再エネ投資拡大や低炭素エネルギーへの移行により炭素税の財務影響を抑える
	各国のプラスチック規制	規制強化によるバイオ素材やリサイクル素材の導入により原材料価格が上昇	中期～長期	大	○	○	<リスク対応> 廃プラの分解・再利用技術を確立し、顧客ニーズをとらえた製品提供を実施
	エネルギーミックスの変化（電力価格）	電力会社の再生エネ比率が上昇し、電力価格が上昇	中期～長期	小	○	○	<リスク対応> 消費電力の少ない機器の利用 自家消費型太陽光発電の設置を推進する
	EV・再エネ普及率		中期～長期	大	○		<機会> EV普及に伴うリチウムイオン電池用フィルムや、半導体用フィルム販売を強化
	重要商品の価格増減	原油由来の合成繊維の製造コストが上昇	中期～長期	大		○	<リスク対応> 原油由来から自然由来素材への転換を推進
	顧客行動の変化	環境負荷影響度に応じて購買決定する消費者の増加	中期～長期	中		○	<リスク対応> エシカル消費に対応した環境配慮型商品の販売を拡大
物理 リスク (4)	異常気象	風水災による事業活動の停止及びサプライチェーンの途絶により売上減少	短期～中期	中	○	○	<リスク対応> 製造拠点・物流におけるサプライチェーンの防災強化により、事業継続能力を強化
	気温上昇（綿花栽培量）	気温上昇により綿花価格が上昇	中期～長期	中		○	<リスク対応> バイオマテリアル、リサイクル素材の開発
	気温上昇		中期～長期	中	○	○	<機会> 気温上昇に対応した商品（シュリンクフィルム、肌着）販売強化

時期： 短期 1～2年、中期3年～5年、長期6～10年

2050年の財務インパクト影響度： 小 1億円未満、中 1～10億円未満、大 10億円以上

指標と目標

計画的なCO2排出量削減に向けて、各事業活動において省エネ・創エネ・再エネ利用等の取り組みを強化し、3R（リサイクル・リユース・リデュース）の推進など資源循環、環境負荷に配慮した対応を行います。2022年度においては、Scope1,2でのCO2排出量削減の取り組みを強化するとともに、Scope3における削減シナリオを策定してまいります。

また、ゲンゼグループの重点取り組みとして、プラスチックフィルム分野での「サーキュラーファクトリー計画」、アパレル（インナーウエア）分野での「ネットゼロファクトリー計画」を強力に推進いたします。

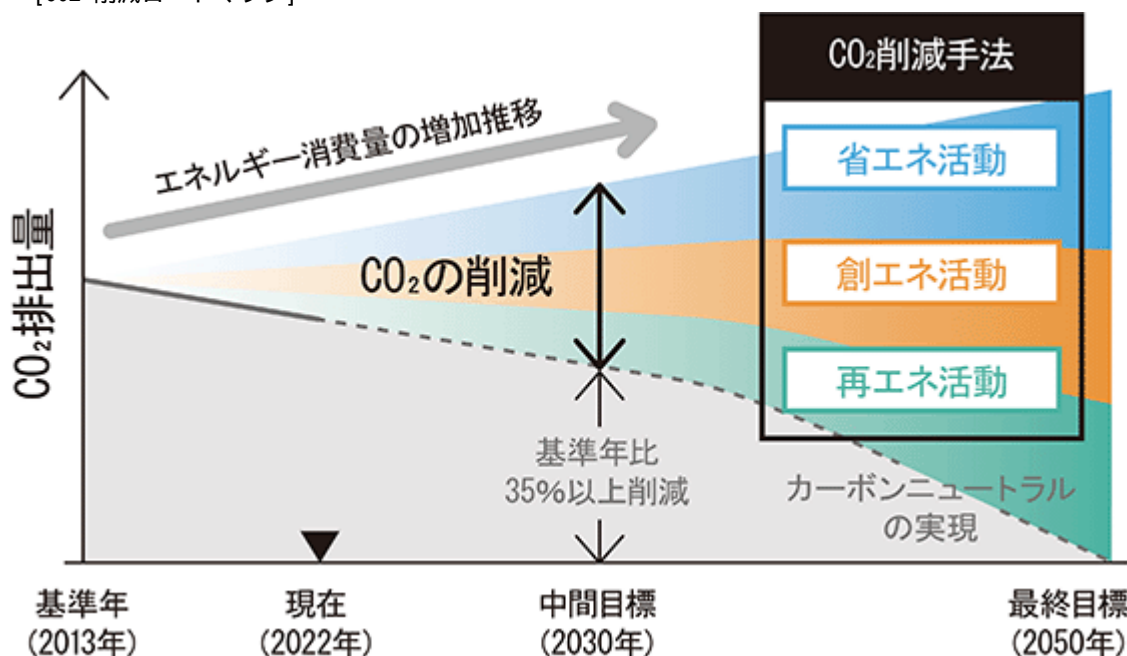
- Scope1：当社グループによる温室効果ガスの直接排出（燃料の燃焼、工業プロセス）
- Scope2：他社から供給された電気、熱・蒸気の使用に伴う間接排出
- Scope3：Scope1、Scope2以外の間接排出（当社グループの活動に関連する他社の排出）

[CO2 削減実績 (Scope1,2)]

		2020年度	対2019年度比		対2013年度比	
		排出量 (t-CO2)	削減量 (t-CO2)	削減率 (%)	削減量 (t-CO2)	削減率 (%)
実績	Scope1+2	123,594	8,706	6.6%	48,914	28.4%
	Scope1	37,459	4,634	11.0%	14,854	28.4%
	Scope2	86,136	4,072	4.5%	34,060	28.3%

Scope1、2 は国内・海外のゲンゼグループ全事業所を対象に算定

[CO2 削減ロードマップ]



[Scope1,2 削減目標及び計画]

Scope1,2 削減目標

	ベンチマーク	2030年目標
CO2排出量の削減率 Scope1+2	2013年度	35%以上
エネルギー原単位削減率	前年実績	1%/年以上

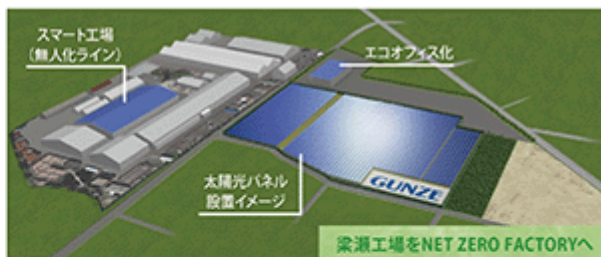
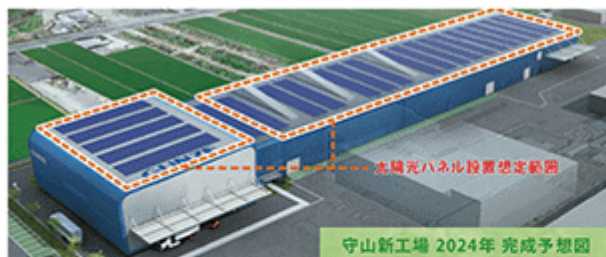
Scope1,2 削減計画

	対象事業所	施策内容
省エネ	全事業所	エネルギー監視、高効率設備への置き換え、省エネ診断等
創エネ	特定事業所	太陽光発電設備の設置等
再エネ	特定事業所	グリーンエネルギーの導入等

環境関連投資計画（2030年度までに120億円を計画）

投資額(億円)	主な内容	
2022年度～2024年度	86	サーキュラーファクトリー(守山)
2025年度～2027年度	25	ネットゼロファクトリー (梁瀬)
2028年度～2030年度	9	高効率設備導入 太陽光発電設備導入
合計	120	廃棄溶剤のリサイクル設備

[環境対応モデル工場]



サーキュラーファクトリー



- a. 石油化学原料の使用削減
フィルム薄膜化、植物由来原料の使用増
- b. 資源循環の仕組み確立
リサイクルに適した製品開発、再原料化技術確立
- c. 資源効率化
回収した廃プラスチック再利用によるごみゼロ化

サーキュラーファクトリー
 従来の「Take(資源を採掘して)」「Make(作って)」「Waste(捨てる)」という直線型システムの中で活用されることなく「廃棄」されていた製品や原材料などを新たな「資源」と捉え、廃棄物を出すことなく資源を循環させる工場の仕組み

ネットゼロファクトリー



- a. 省エネルギー改善
リアルタイムな電力使用量見える化、高効率設備への更新
- b. 化石燃料の使用削減
オール電化設備への切り替え
- c. 太陽光パネルの設置と緑化整備

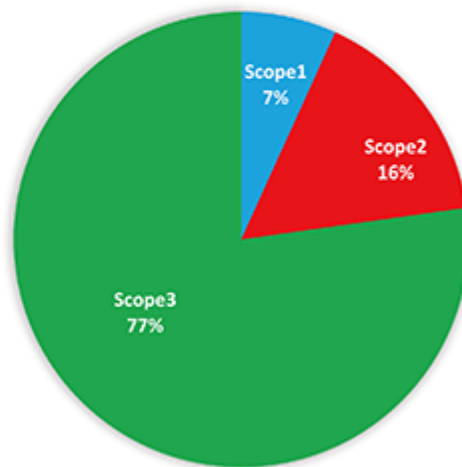
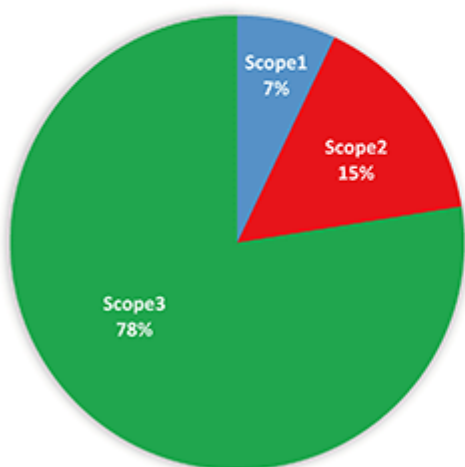
ネットゼロファクトリー
 生産過程で排出されるCO2排出量ゼロ + エコオフィス化による環境に配慮したカーボンフリー工場とIoT活用による生産プロセス変革で自動化(無人化縫製ライン)したスマート工場の両方の機能を持つ生産工場としてゲンゼが独自に定義した用語

[Scope3 排出量]

Scope3への取り組みを強化するために、2021年度からScope3の算定を開始しました。世界的な新型コロナウイルス感染症拡大の影響を確認するために2019年度と2020年度の算定を実施し、その結果から総量としては2020年度が少なかったものの、両年度ともにScope1、2、3の各比率はほぼ同じであることが分かりました。

2019年度
 総排出量 : 59.3万トン
 Scope1+2 (国内+海外) : 13.2万トン
 Scope3 (国内のみ) : 46.1万トン

2020年度
 総排出量 : 54.9万トン
 Scope1+2 (国内+海外) : 12.4万トン
 Scope3 (国内のみ) : 42.5万トン



Scope3はゲンゼグループの国内事業所を対象に算定

[Scope3 の事業部門別・カテゴリー別排出量]

事業部門別排出量

事業部門	Scope3排出量割合	
	2019年度	2020年度
プラスチックカンパニー	49%	50%
アパレルカンパニー	33%	31%
その他事業部門	18%	19%

カテゴリー別排出量

事業部門	Scope3排出量割合	
	2019年度	2020年度
カテゴリー1 (購入した製品・サービス)	62%	62%
カテゴリー12 (販売した製品の廃棄)	24%	24%
その他カテゴリー	14%	14%

[Scope3 の取り組み方向性]

当社のCO2排出量はScope1,2に比べ、Scope3が大きな割合を占めています。今後海外事業所のScope3算定にも着手し、当社中期経営計画「VISION 2030 stage1」期間中(2022年度~2024年度)に削減目標の設定、公表を検討するとともに、Scope3削減への取り組みを強化してまいります。具体的には今回のScope3算定結果をもとに大きな排出量を占めるプラスチックカンパニーとアパレルカンパニーから、特に「カテゴリー1」(購入した製品・サービス)と「カテゴリー12」(販売した製品の廃棄)へのアプローチを重点的に推進してまいります。

2 【事業等のリスク】

1. 当社グループのリスクマネジメント体制

当社グループにおいて発生しうるリスクの防止に係る管理体制の整備及び発生したリスクへの対応について「リスク管理規程」を定めております。

本規程ではリスクを「企業の妨げとなる可能性のある、社内外から受ける不確実な危険性であって、当社グループの経営にとってマイナスの結果をもたらす可能性のあるもの」と定義し、ステークホルダーに対する責任及び影響に鑑み、リスクを可能な限り排除することを基本方針としております。ただし、関係法令、社内諸規則及び社会秩序に反しない限りで、事業遂行に必要と認められるときは、適切なリスクを取ることがあります。

当社グループにおいて、リスクが事象として発生した際には、ステークホルダーに対する影響を最小限にとどめることを第一の目的とし、以下の行動を実施いたします。

- (1) 当該リスクに対する方策の迅速な実施
- (2) 当該リスクの発生の原因究明及び適切な再発防止策の策定
- (3) ステークホルダーに対しての適切な情報提供

また、当社グループでは、必要に応じコンプライアンス担当責任者を委員長とするリスクマネジメント委員会を開催し、リスク事象の発生、採られた又は採られる予定の措置、リスク予防などについて協議しております。

今年度は、発生可能性とリスクの大きさから考えて重点リスクを見直しており、海外子会社ガバナンス、労働関連法の順守、ハラスメント防止、メディカルにおける薬機法・臨床研究法順守及び透明性確保、独禁法・下請法の順守などを最重要リスクとして取り組んでまいります。

2. 主要リスク

有価証券報告書に記載した事業の状況、経理の状況等に関する事項のうち、経営者が連結会社の財政状態、経営成績及びキャッシュ・フローの状況に重要な影響を与える可能性があると認識している主要なリスクは、以下のとおりであります。

なお、文中の将来に関する事項は、有価証券報告書提出日現在において当社グループが判断したものであります。

(事業運営上生じうるリスク)

(1) 経営戦略的リスクについて

当社グループの成長戦略の一つとして、新規事業創出を掲げており、「M & A活用による事業拡大」、「新規テーマ創出の仕組み構築」に向けた取り組みを強化しております。M & A等外部の経営資源獲得に当たっては、慎重に検討を行い、将来の当社グループの業績に貢献すると判断した場合に限り実行いたします。しかしながら、期待したシナジー効果が創出できなかった場合や、買収した事業における製品・サービス等の需要を維持できない場合等により、期待する成果が得られない可能性があります。

また、研究開発部門を中心として新規テーマに取り組んだ結果、市場環境の変化や技術革新、消費者ニーズの変化等により、そのテーマの事業化が困難と判断した場合は、研究開発等に要したコストが回収されず、当社グループの経営成績及び財政状態に影響を及ぼす可能性があります。

加えて、当社グループは、経営の効率化及び競争力強化のため、子会社や関連会社を含めた不採算事業の構造改革や製造・販売・物流拠点の再編等、事業の再構築を行うことがあります。これらの施策を実施する場合、一時的な損失の発生等により、当社グループの経営成績及び財政状態に影響を与える可能性があります。

(2) 製品・サービスの安全性、品質について

当社グループは「品質第一主義 優良品の提供」を事業の根幹に置き、より安心・安全で、より快適な、魅力ある製品とサービスの提供のために、徹底した安全性と品質の確認を実施しております。しかしながら当社グループの製品の重大な品質トラブルや、当社グループの商業施設やスポーツクラブ内においてお客様の事故が発生した場合には、該当する製品・施設のみならず、当社グループの社会的信用やブランドイメージにも重大な影響を与え、売上高の減少によって、当社グループの経営成績及び財政状態に影響を及ぼす可能性があります。

(3) 競合他社との競争について

当社グループの各事業分野における製品・サービスは、国内外の市場で競合他社との激しい競争にさらされております。当社グループの競合先には、各事業分野でのシェアの優位性の他、研究開発や製造、販売面で有力な企業が存在しております。

当社グループは、2030年ビジョンとして「新しい価値を創造し『こちよさ』を提供することで持続可能な社会の実現に貢献します」を掲げ、「変革と挑戦」をキーワードに、経済的利益と社会的利益を両立させるサステナブル経営を通じて社会貢献と当社グループの持続的成長の実現を目指し、これら競合他社との差異化を図るべく、商品開発、生産・販売革新及び提供サービスの向上を行っております。

しかしながら、競合他社が提供する商品・サービスに対して当社グループが適切に対応できず、当社グループが提供する製品・サービスが競合他社に劣後した場合は、当社グループの経営成績及び財政状態に大きな影響を及ぼす可能性があります。

(4) 情報セキュリティについて

当社グループは、事業に関連する情報の大部分を電子データとして保有し、セキュリティ対策を施したIT機器、ソフトウェア、ネットワークインフラ環境で運用しております。またアパレル事業の公式通販サイトの顧客情報、スポーツクラブや商業施設の会員情報といった個人情報に対しては、アクセスできる端末・人を限定しております。

各種情報の取り扱いに関し、「ITセキュリティ方針」を定め、各種のセキュリティ対策を施し、情報管理に関する従業員への教育、外部委託先との機密保持契約などを行い、その管理に万全を期しておりますが、外部からのサイバー攻撃やウイルス感染等、予期せぬ事態により重要情報が漏えいまたは不正使用された場合、当社グループの社会的信用に影響を与え、更には損害賠償責任の発生等により、当社グループの経営成績及び財政状態に大きな影響を及ぼす可能性があります。

(5) 人財確保について

我が国の労働力人口は減少傾向にあり、労働市場における人財獲得競争はコロナ禍においても厳しい状況に変わりなく、当社グループでも優秀な人財の確保が課題となっております。特に当社は、50歳以上が約50%を占める従業員構成となっており、技術革新による効率化を推進する一方で、継続的な一定数の人財確保と活性化が事業継続と成長、技術伝承には必要不可欠となっております。

また開発・生産・販売の各活動において、多様な資質の高い人財を採用し、自律性・挑戦性ある人財への育成とその後の活用を図って参りますが、十分な人財確保ができず、事業を担い新たな価値を創造する人財の育成ができなかった場合、当社グループの成長性と将来における経営成績に大きな影響を与える可能性があります。

(6) 固定資産の減損について

当社グループは固定資産の減損に係る会計基準を適用しています。投資判断については事業部門ごとにWACC（加重平均資本コスト）を設定し、低収益事業への投資に歯止めをかけておりますが、当社グループが保有する固定資産について、投資判断時に想定できなかった水準で経営環境が著しく悪化し、収益性の低下や市場価格の下落等により期待されるキャッシュ・フローが生み出せない場合、設備投資により計上した固定資産や、M & Aにより計上したのれんの減損処理により、当社グループの経営成績に影響を及ぼす可能性があります。

当連結会計年度においては、スポーツクラブ施設及びレグウェア事業用資産については収益性の低下により、ライフクリエイト事業の商業施設では、売却の意思決定を行ったことにより、当該事業用資産について帳簿価額を回収可能価額まで減額し、減少額35億円を減損損失として計上しております。

なお、当連結会計年度末時点で当社グループが保有している有形固定資産は594億円、無形固定資産は13億円であります。

(7) 人権リスクについて

「ビジネスと人権」に関する意識が世界的に高まる中、当社グループは「人間尊重」、「優良品の生産」、「共存共栄」を創業の精神として受け継いでおり、事業活動を継続していくうえで、人権尊重を重要課題と位置付けて取り組んでおります。しかしながら、万一、当社グループおよびサプライチェーンにおける児童労働、強制労働、外国人労働者の差別等の人権にかかる問題が生じた場合、当社グループの社会的な信用低下により、経営成績および財政状態に影響を及ぼす可能性があります。

(8) 訴訟リスクについて

当社グループは、事業を遂行していくうえで、知的財産権、製造物責任、環境、労務等について、様々な訴訟を提起される可能性があります。万一当社グループが訴訟を提起された場合、また訴訟の結果によっては、損害賠償責任の発生等により当社グループの業績及び財政状態に影響を及ぼす可能性があります。

(9) ライセンス契約に関連するリスク

当社グループは、アパレル部門において国内外企業が所有する商標の使用許諾を得て製造・販売している製品がありますが、不測の事由によりライセンス契約が継続できない状況が発生し、当該製品の製造・販売ができなくなった場合、売上高の減少等により当社グループの経営成績及び財政状態に影響を及ぼす可能性があります。

(10) レピュテーションリスクについて

ソーシャルネットワーキングサービス（以下、SNS）は社会一般に浸透しております。SNSは利用するメリットが大きい一方で、誤った使い方をするとお客様や取引先のみならず、会社や自分自身に多大な損害を与えるリスクがあります。当社グループにおいても、広告等での不適切な表現や、不適切な書き込み等がSNSを通じて拡散した場合、また、当社製品やブランド、事業活動等について誤った投稿が拡散した場合、当社グループのブランドイメージや社会的信用の低下につながり、経営成績および財政状態に影響を及ぼす可能性があります。

(11) メディカル事業のコンプライアンスリスク

当社グループのメディカル分野は、生体吸収性材料を中心とした医療機器の開発、製造、販売を行っておりますが、医療機器の品質保持については、薬機法、臨床試験法、各種省令等の法令遵守が厳しく求められています。当社グループは、高い倫理性と公共性が求められる医療関連企業の一員として、法令遵守については当然のことながら、営業活動についても、日本医療機器産業連合会が策定する「医療機器業界における医療機関等との透明性ガイドライン」および医療機器業公正取引協議会が定める「医療機器業公正競争規約」とそれらの精神に従い、医療機関等との関係の透明性に関する企業方針として、「医療機関等との関係の透明性に関する指針」を公表しております。

これらを遵守するために、法令および社内規定の遵守をモニタリングしておりますが、法令違反等が発生した場合、法令による処罰や制裁、訴訟の提起を受ける可能性があり、社会的な信頼を失うとともに金銭的損害等により、当社グループの経営成績、財務状況に影響を及ぼす可能性があります。

(12) プラスチック使用規制強化に伴うリスク

海洋プラスチック問題に対する国際的意識の高まりから、使い捨てプラスチックに対する規制強化の流れが加速しており、当社としてもプラスチック資源循環基本方針を策定し、プラスチック包装材料等を製造販売、使用する企業として、事業を通じてプラスチックの3R+Renewableを推進し、社会的責任を果たしてまいり所存であります。

しかしながら、プラスチックを大量に使用する製品に対する社会の目は厳しくなっており、当社グループのプラスチック包装材料等に関する施策を上回るスピードでプラスチック代替品が普及した場合、売上高の減少・在庫の増加などにより当社グループの経営成績及び財政状態に影響を及ぼす可能性があります。

(13) 保有不動産の環境汚染によるリスク

当社グループが所有する不動産について、土壌汚染等環境問題が判明した場合には資産価値の毀損や多額の対策費用が発生する可能性があります。当社グループの経営成績及び財政状態に影響を及ぼす可能性があります。また、PCBやアスベスト等建物に関して有害物質が使用されている場合には、解体費用や処分等多額の費用が発生する可能性があります。当社グループの経営成績及び財政状態に影響を及ぼす可能性があります。

(財務上のリスク)

(1) 為替相場の変動

当社グループの取引には外貨による輸出・輸入が含まれており、外国為替レートの変動の影響を受けます。特に海外からの原材料・商品等の仕入については、その多くが米ドルでの決済となることから、当社グループにおいては米ドルの為替変動による影響が大きくなっております。そのため為替予約等により為替相場の変動リスクをヘッジしておりますが、そのリスクを全て排除することは不可能であります。また外貨建取引により生ずる収益・費用及び外貨建債権・債務の円貨換算額並びに外貨建で作成されている海外連結対象会社等の財務諸表の円貨換算額についても外国為替レートの変動の影響を受け、当社グループの経営成績及び財政状態に影響を与える可能性があります。

(2) 投資有価証券の価格変動

当社グループは取引関係の維持・強化を目的として一部の取引先について株式を所有しております。これらのいわゆる政策保有株式については、株式保有リスクの低減、資本効率向上の観点から、取引先企業との十分な対話を経た上で、縮減を進めております。しかしながらこれらの投資有価証券は金融商品会計基準に基づき時価評価を行っており、保有銘柄の株価が著しく下落した場合、基準に基づき減損処理を実施しております。また、減損に至らない場合でも時価の変動により包括利益は大きく変動することが考えられるなど、当社グループの経営成績及び財政状態に影響を与える可能性があります。なお、当連結会計年度末時点において当社グループが保有している時価のある有価証券は113億円であります。

(3) 退職給付債務

当社グループの退職給付制度の一部は、確定給付型制度を採用しております。退職給付債務については安全性の高い長期の債券の利回りを基準とした割引率に基づいて算定しており、金利の変動は退職給付債務に影響を与えます。また、確定給付型年金制度における年金資産はその一部を株式等のリスク資産に投資しており、株式市場の下落等により、その運用利回りは悪化する可能性があります。このように長期金利の変動及び株式市場の下落等運用環境の悪化は、退職給付債務の増加につながり、当社グループの経営成績及び財政状態に影響を与える可能性があります。なお、当社グループが連結貸借対照表に計上した退職給付に係る負債は当連結会計年度末時点で37億円であります。

(4) 資金の流動性に関するリスク

当社グループは、事業資金の一部を主に金融機関からの借入、コマーシャル・ペーパーの発行等により調達しており、金融市場の不安定化や金利上昇、または格付機関による当社グループの信用格付けの引下げが行われた場合等には、資金調達に大きな制約が出る、もしくは資金調達コストが大幅に増加し、当社グループの業績・財政状態に影響を及ぼす可能性があります。なお、当連結会計年度末時点で当社グループが連結貸借対照表に計上している長短借入金の残高は97億円であります。

(外部環境に起因するリスク)

(1) 市場トレンドや消費者の嗜好変化について

当社グループのアパレル事業は、市場トレンドや消費者の嗜好の変化に的確に対応するために、フレキシブルに対応する生産構造の革新に取り組んでおりますが、消費者の嗜好及び需要が想定外に変化し、市場動向の判断を誤った場合は売上高の減少・在庫の増加などにより、当社グループの経営成績及び財政状態に大きな影響を与える可能性があります。

(2) 事業展開国のカントリーリスクについて

当社グループは、中国、東南アジアを中心に海外に生産・販売拠点を設置しております。海外事業所においては、事業の進捗管理や財政状態等の情報収集、内部統制の体制構築に加えて、当該事業所との密接なコミュニケーションを通してガバナンス体制を強化しております。しかしながら、事業展開する海外各国において、法律・規制の大きな変化、政治・経済状況の急激な変化、テロや戦争、知的財産権訴訟、疾病といった予測し難い事態が生じ、事業活動に大きな影響を受け、事業継続が困難になった場合、海外での事業活動の停滞や不測の事態による損害の発生等、当社グループの経営成績及び財政状態に大きな影響を与える可能性があります。

(3) 気候変動について

当社グループは2021年10月に金融安定理事会(FSB)の「気候関連財務情報開示タスクフォース(TCFD)提言に賛同を表明し、「1 経営方針、経営環境及び対処すべき課題等」に記載の通り、短期～長期におけるリスクの特定とその対応策の検討及び機会の抽出を実施し、計画的なCO2 排出量削減に向けた取り組みを進めております。低炭素社会に移行する中で、排出権取引や炭素税導入による操業コストの上昇、規制強化によるバイオ素材、リサイクル素材の導入に伴う原材料価格の上昇等により、当社グループの経営成績及び財政状態に大きな影響を与える可能性があります。

(4) 原材料価格の変動

当社グループはメーカーとして、アパレル事業のインナーウエア分野、レグウエア分野は原系(綿糸・合繊糸)、機能ソリューション事業のプラスチック分野、エンジニアリングプラスチック分野はプラスチック樹脂、メディカル分野は生分解性高分子材料等多岐にわたる原材料を購入し、それぞれの事業を通じて製品化しております。原材料価格は市況により変動するため、原材料価格が高騰した場合は原価高となり採算性が悪化し、製品価格に転嫁できない場合には、製品の収益性が低下することにより当社グループの経営成績及び財政状態に大きな影響を与える可能性があります。

(5) 天候不順について

当社グループのアパレル事業は、お客様に心からこちよいと感じていただくために、インナーウエアではCool MagicやHot Magicといったシーズンに応じた涼感、保温等の機能性を高めた商品を展開しております。冷夏・暖冬等の天候不順となった場合は、当社製品の機能性のニーズは減少し、販売量は想定を下回る可能性があります。

また、プラスチック事業においては、飲料用途向けシュリンクラベルを生産し、飲料メーカーに販売しておりますが、最需要期の夏場において、長雨等でレジャー、イベント等の消費動向が低調となり、飲料の販売量が低迷する場合は、売上高の減少・在庫の増加などにより当社グループの経営成績及び財政状態に大きな影響を与える可能性があります。

(6) 自然災害の発生・感染症の流行

当社グループは、機能ソリューション部門およびアパレル部門において国内外に生産工場等の事業所を配置しております。それぞれにおいて自然災害に対する被害・損害を最小限にするための防災、減災に努めていますが、想定を上回る大規模な地震や台風、洪水等の自然災害の発生により、生産拠点や物流拠点が被災した場合や、感染症の流行により生産活動を中断せざるを得なくなった場合、別拠点からの商品供給のバックアップ対応を行うものの、一部商品については供給がストップするなどサプライチェーンに支障を来す可能性があり、ライフクリエイト部門の商業施設においては、商品の納品遅れや、施設の一時的な休館により、テナントの売上高が減少する可能性があります。

また、感染症の流行により、外出自粛や休業要請などの経済活動の制約が発生した場合、アパレル事業ではインナーウェア、レッグウェア分野において店頭販売が低迷し、ライフクリエイト事業では不動産関連分野において商業施設の休館に伴うテナント売上減少等により賃料収入が減少し、スポーツクラブ分野においては休館等により収入が減少するなど、当社グループの経営成績及び財政状態に大きな影響を及ぼす可能性があります。

3 【経営者による財政状態、経営成績及びキャッシュ・フローの状況の分析】

(1) 経営成績等の状況の概要

当連結会計年度における当社グループ（当社及び連結子会社）の財政状態、経営成績及びキャッシュ・フロー（以下、「経営成績等」という。）の状況の概要は次のとおりであります。

「収益認識に関する会計基準」（企業会計基準第29号 2020年3月31日。以下「収益認識会計基準」という。）等を当連結会計年度の期首から適用しております。この結果、前連結会計年度と収益の会計処理が異なることから、以下の経営成績に関する説明において増減額及び前期比（％）を記載せずに説明しております。

経営成績の状況

当連結会計年度（2021年4月1日～2022年3月31日）における日本経済は、新型コロナウイルス感染症の再拡大に伴う緊急事態宣言等の影響により、個人消費や企業活動が制限され厳しい状況で推移しました。ワクチン接種の進展等により日常生活や経済活動の正常化が期待されましたが、年明けからはオミクロン株による感染拡大、ウクライナ情勢の緊迫化やサプライチェーンの混乱に加えて、為替レートの急激な円安進行による原燃料価格高騰等、先行き不透明な状況が続いております。

このような状況において、当社グループでは、中期経営計画「CAN20計画第2フェーズ」の最終年度（新型コロナウイルスの世界的感染拡大が、当社グループに大きな影響を及ぼしたことから、最終年度を1年間延長しております。）にあたり、『集中と結集』をキーコンセプトに、「セグメント別事業戦略」「新規事業創出」「経営基盤強化」の3つの基本戦略への取り組みを進めました。

新型コロナウイルス感染症に加えて、原燃料価格高騰等の影響を大きく受けましたが、設計改善等のコストダウンを推進し、機能ソリューション事業は、各分野において回復基調となりました。アパレル事業は、店舗販売の低迷及びロックダウンによる海外工場の操業停止影響を受けました。また、ライフクリエイイト事業は、ショッピングセンターやスポーツクラブの臨時休業や時短営業の影響を受けました。

その結果、当連結会計年度の売上高は124,314百万円（前期は123,649百万円）、営業利益は4,880百万円（前期は4,673百万円）、経常利益は5,399百万円（前期は5,094百万円）、親会社株主に帰属する当期純利益は2,939百万円（前期は2,147百万円）となりました。なお、収益認識会計基準等の適用により、当連結会計年度の売上高は3,770百万円減少し、営業利益、経常利益及び税金等調整前当期純利益はそれぞれ36百万円増加しております。

セグメントごとの経営成績は次のとおりであります。

機能ソリューション事業

プラスチックフィルム分野は、包装用フィルムの巣ごもり需要継続に加え、輸出・工業用フィルムが堅調に推移しました。エンジニアリングプラスチック分野は、OA機器向け製品の回復と半導体市場の需要増により、好調に推移しました。電子部品分野は、世界的な半導体不足に伴う部材調達の長期化影響を受けましたが、コストダウン活動が寄与しました。メディカル分野は、一部の地域で新型コロナウイルス感染症の影響が残るものの、中国市場及び医療用レーザーの伸長により好調に推移しました。

以上の結果、機能ソリューション事業の売上高は56,138百万円（前期は49,673百万円）、営業利益は8,032百万円（前期は4,852百万円）となりました。なお、収益認識会計基準等の適用により、売上高は675百万円減少しましたが、営業利益に与える影響はありません。

アパレル事業

アパレル事業全体では、新型コロナウイルス感染拡大に伴う市況低迷などにより、店頭販売が影響を受けましたが、EC、通販チャンネルは好調に推移しました。インナーウエア分野は、メンズ商品がベトナム工場の操業休止に加え店頭販売不振の影響を受けましたが、レディース商品は接着技術を用いた差異化ファンデーション商品群や環境配慮型素材の新商品が好調に推移しました。レッグウエア分野は、ストッキング着用機会の減少により販売が苦戦したことから、工場稼働停止による生産調整を実施し、収益性の低下に伴い棚卸資産評価損を計上しました。

以上の結果、アパレル事業の売上高は57,197百万円（前期は62,640百万円）、営業損失は557百万円（前期は営業利益2,306百万円）となりました。なお、収益認識会計基準等の適用により、売上高は2,922百万円減少し、営業利益は39百万円増加しております。

ライフクリエイト事業

不動産関連分野は、賃貸事業は堅調に推移しましたが、ショッピングセンター事業で、緊急事態宣言等による時短営業やイベント中止が続き、集客に影響を受けました。スポーツクラブ分野は、緊急事態宣言再発令および自治体からの要請に伴う臨時休館・営業時間短縮等の影響を受けました。

以上の結果、ライフクリエイト事業の売上高は11,576百万円（前期は11,976百万円）、営業利益は453百万円（前期は482百万円）となりました。なお、収益認識会計基準等の適用により、売上高は172百万円減少し、営業利益は3百万円減少しております。

財政状態の概況

総資産は158,216百万円となり、前連結会計年度末に比べ1,413百万円減少しました。主な増加要因は、現金及び預金の増加4,752百万円、原材料及び貯蔵品の増加1,327百万円、建設仮勘定の増加1,541百万円であり、主な減少要因は、前橋地区、東京地区の固定資産を譲渡したことや、スポーツクラブ分野及びレグウエア分野で減損損失を計上したこと等による建物及び構築物の減少5,824百万円及び土地の減少1,647百万円、政策保有株式の売却等による投資有価証券の減少3,674百万円、受取手形及び売掛金の減少1,080百万円であります。

負債は43,425百万円となり、前連結会計年度末に比べ1,026百万円減少しました。主な減少要因は、商業・ペーパーを含む長短借入金の減少7,557百万円であり、主な増加要因は、流動負債その他の増加1,823百万円（設備関係未払金等）、未払法人税等の増加1,741百万円、支払手形及び買掛金の増加1,097百万円、固定負債その他の増加1,065百万円（長期リース債務等）であります。

純資産は114,790百万円となり、前連結会計年度末に比べ387百万円減少しました。主な増加要因は、親会社株主に帰属する当期純利益の計上による増加2,939百万円、為替換算調整勘定の増加1,575百万円であり、主な減少要因は、配当による減少2,034百万円、自己株式の取得による減少1,919百万円、その他有価証券評価差額金の減少927百万円であります。

セグメントごとの資産は、次のとおりであります。

機能ソリューション事業のセグメント資産は57,354百万円となり、前連結会計年度末に比べ6,011百万円増加しました。主な増加要因は、プラスチックフィルム分野でのサーキュラーファクトリー（資源循環型工場）建設に伴う建設仮勘定の増加や、エンジニアリングプラスチック分野やメディカル分野の売上高増加に伴う売掛金の増加等であります。

アパレル事業のセグメント資産は50,462百万円となり、前連結会計年度末に比べ3,194百万円減少しました。主な減少要因は、インナーウエア分野やレグウエア分野の売上高減少に伴う売掛金の減少等であります。

ライフクリエイト事業のセグメント資産は25,986百万円となり、前連結会計年度末に比べ5,806百万円減少しました。主な減少要因は、不動産関連分野で前橋地区、東京地区の固定資産を譲渡したことや、スポーツクラブ分野で減損損失を計上したこと等による固定資産の減少等であります。

また、各報告セグメントに配分していない全社資産の調整額は24,412百万円となり、前連結会計年度末に比べ1,575百万円増加しました。主な増加要因は、固定資産の譲渡や政策保有株式の売却等による現金及び預金の増加であり、主な減少要因は、政策保有株式の売却等による投資有価証券の減少等であります。

キャッシュ・フローの概況

当連結会計年度末における現金及び現金同等物は、前連結会計年度末に比べ4,752百万円増加し、14,469百万円となりました。当連結会計年度におけるキャッシュ・フローの状況と主な要因は次のとおりであります。

営業活動によって得られたキャッシュ・フローは、前連結会計年度と比較して560百万円増加し、9,155百万円となりました。主なキャッシュ・インの要因は税金等調整前当期純利益5,566百万円、減価償却費6,058百万円、減損損失3,513百万円、売上債権の減少1,699百万円、その他流動負債の増加1,175百万円であり、主なキャッシュ・アウトの要因は固定資産除売却損益4,641百万円、棚卸資産の増加2,004百万円、法人税等の支払額1,043百万円であり、

投資活動によるキャッシュ・フローは、前連結会計年度と比較して5,637百万円増加し、6,806百万円の収入となりました。主なキャッシュ・インの要因は固定資産の売却による収入9,405百万円、投資有価証券の売却による収入3,810百万円であり、主なキャッシュ・アウトの要因は固定資産の取得による支出4,741百万円、投資有価証券の取得による支出1,095百万円であります。

財務活動によるキャッシュ・フローは、前連結会計年度と比較して3,022百万円減少し、12,358百万円の支出となりました。主なキャッシュ・アウトの要因は長期借入金の返済による支出7,335百万円、配当金の支払い2,027百万円、自己株式の取得による支出1,919百万円であります。

生産、受注及び販売の実績

a. 生産実績

当連結会計年度における生産実績をセグメントごとに示すと、次のとおりであります。

セグメントの名称	生産高(百万円)	前期比(%)
機能ソリューション事業	35,116	7.8
アパレル事業	35,670	0.9
合計	70,787	4.2

- (注) 1. 上記金額は、製造原価ベースで表示しており、外注生産高を含んでおります。
 2. 上記生産実績以外に、下記の商品仕入高があります。

セグメントの名称	仕入高(百万円)	前期比(%)
機能ソリューション事業	4,228	54.1
アパレル事業	6,071	10.4
ライフクリエイト事業	2,083	2.8
合計	12,383	19.2

(注) 当連結会計年度、機能ソリューション事業における商品仕入高に著しい変動がありました。これは、主に、メディカル分野において医療用機器の販売が伸長したことによるものです。

b. 受注実績

当連結会計年度における受注実績をセグメントごとに示すと、次のとおりであります。

区分	受注高(百万円)	前期比(%)	受注残高(百万円)	前期比(%)
機能ソリューション事業	2,639	36.1	991	81.5
ライフクリエイト事業	3,800		3,800	
合計	6,439	232.0	4,791	777.4

- (注) 1. 当社及び連結子会社は、機能ソリューション事業に含まれる機械類、ライフクリエイト事業に含まれる建築工事を除き、原則として見込生産であります。
 2. ライフクリエイト事業における受注高、受注残高の著しい変動は、工場跡地再開発に伴う建築工事受注によるものであります。

c. 販売実績

当連結会計年度における販売実績をセグメントごとに示すと、次のとおりであります。

セグメントの名称	販売高(百万円)	前期比(%)
機能ソリューション事業	56,138	
アパレル事業	57,197	
ライフクリエイト事業	11,576	
小計	124,912	
内部売上控除	598	
合計	124,314	

(注) 販売実績の総販売実績に対する割合が100分の10を超える販売先はありません。

(2) 経営者の視点による経営成績等の状況に関する分析・検討内容

経営者の視点による当社グループの経営成績等の状況に関する認識及び分析・検討内容は次のとおりであります。なお、文中の将来に関する事項は、有価証券報告書提出日現在において判断したものであります。

財政状態及び経営成績の状況に関する認識及び分析・検討内容

当社グループは、中期経営計画「CAN20」を策定し、「集中と結集」をキーコンセプトとして、計画期間を第1フェーズ(2014年度～2016年度)と第2フェーズ(2017年度～2021年度)に分け、グループ経営ビジョンの実現に向け取り組みを進めました。CAN20第2フェーズ最終年度の2021年度経営目標はグループ売上高1,500億円、営業利益80億円、親会社株主に帰属する当期純利益56億円、ROE(自己資本利益率)5%以上としておりました。

中でもROEをグループ重点指標として掲げ、その向上に取り組んでおり、2019年度から、資本コスト経営として、投下資本、投下資本収益率(ROIC)、加重平均資本コスト(WACC)の視点を経営管理に加え、業績についても投下資本に対する資本コストを踏まえた経済的付加価値指標「GVA(GVA=Gunze Value Added)」による評価を導入し、全社的なマインドチェンジに取り組みました。

当連結会計年度は、新型コロナウイルス感染症に加えて、原燃料価格高騰等の影響を大きく受けましたが、設計改善等のコストダウンを推進し、機能ソリューション事業は、各分野において回復基調となりました。アパレル事業は、店舗販売の低迷及びロックダウンによる海外工場の操業停止影響を受けました。また、ライフクリエイト事業は、ショッピングセンターやスポーツクラブの臨時休業や時短営業の影響を受けました。

一方、前橋地区、東京地区の固定資産を譲渡したことや、計画しておりました政策保有株式の売却実施により、有利子負債を削減することができました。

その結果、ROEは2.6%(前年同期1.9%)、ROA(総資産営業利益率)は3.1%(前年同期2.9%)となりました。

(CAN20第2フェーズの経営成績推移)

(単位:億円)

	2017年度 (2018年3月期)	2018年度 (2019年3月期)	2019年度 (2020年3月期)	2020年度 (2021年3月期)	2021年度 (2022年3月期)
売上高	1,405	1,407	1,403	1,236	1,243
営業利益	62	66	67	46	48
営業利益率	4.4%	4.8%	4.8%	3.8%	3.9%
当期純利益	34	40	43	21	29
ROA	3.7%	3.9%	4.0%	2.9%	3.1%
ROE	3.2%	3.7%	4.0%	1.9%	2.6%
GVA	24	19	16	31	26

当期純利益 = 親会社株主に帰属する当期純利益

キャッシュ・フローの状況の分析・検討内容並びに資本の財源及び資金の流動性に係る情報

キャッシュ・フローの状況の分析内容につきましては、「(1)経営成績等の状況の概要 キャッシュ・フローの概況」に記載のとおりであります。

当社グループは、企業価値向上に向けて安定的財務基盤を維持しながら資本効率を向上させることを財務戦略の基本方針としております。

安定的財務基盤を維持するために自己資本比率および有利子負債/EBITDA倍率について適正値を定め、事業資金の財源確保を図っております。有利子負債については、長期資金による調達比率50%程度を目安とし、長期資金については銀行借入、短期資金についてはコマーシャルペーパー（CP）を中心に安定有利調達に努めております。

また、地域別の調達体制としては、国内グループは親会社を中心としたCMS（キャッシュ・マネジメント・システム）、海外グループはプーリング取引により資金の集約化を図るとともに、取引銀行との間で協調融資型特定融資枠契約（コミットメントライン契約）を締結することにより、過剰に手元流動性を確保することなく安定的な資金調達を実現しております。

資本効率向上については、運転資本の圧縮、資本コストを加味した投資採算性の検証等により、総資産営業利益率の向上に努めるとともに、前中期経営計画「CAN20第2フェーズ（2017年度～2021年度）」期間中は連結総還元性向（（配当+自己株式取得）÷連結当期純利益）100%（多額の投資がある場合は除く）を目標値とし、株主還元を進めてまいりました。新中期経営計画「VISION2030」では、連結ROEが株主資本コストを上回るまで、総還元性向100%を継続することとし、安定的・継続的な利益還元を実現するため、DOE（株主資本配当率）2.2%以上を目安に配当を実施してまいります。

このような方針のもと、当連結会計年度は、営業活動によって得られたキャッシュ・フロー91億円および不動産売却や政策保有株式の売却など、投資活動によって得られたキャッシュ・フロー68億円を、長期借入金の返済に充当することで、有利子負債を65億円削減することができました。なお、現金及び現金同等物の当連結会計年度増加額47億円は、次期設備投資および株主還元にも全額充当いたします。

重要な会計方針及び見積り及び見積りに用いた仮定

当社グループの連結財務諸表は、わが国において一般に公正妥当と認められている会計基準に基づき作成しております。この連結財務諸表を作成するにあたって、資産、負債、収益及び費用の報告額に影響を及ぼす見積り及び仮定を用いておりますが、これらの見積り及び仮定に基づく数値は実際の結果と異なる可能性があります。

連結財務諸表の作成にあたって用いた会計上の見積り及び仮定のうち、重要なものは「第5 経理の状況 1 連結財務諸表等（1）連結財務諸表 注記事項（重要な会計上の見積り）」に記載しております。

4 【経営上の重要な契約等】

(特定融資枠契約)

当社は、機動的かつ安定的な資金調達手段の確保を目的として、取引銀行4行と総額50億円の協調融資型特定融資枠契約を締結しております。

5 【研究開発活動】

当社グループの研究開発活動は、プラスチックフィルム、エンジニアリングプラスチック、電子部品、メカトロ、メディカル、インナーウェア・レグウェア等衣料品、繊維資材等の各事業部門傘下での開発部門による商品開発に加え、研究開発部、QOL研究所、技術開発部において、新規付加価値商品の開発及び生産技術革新等の事業部門サポート、並びに新規事業創出に向けた技術開発や基礎研究に取り組んでおります。また、研究成果の知財権利化を進め、事業基盤強化を図っております。

当連結会計年度における研究開発費は2,576百万円であります。セグメントの主な研究開発活動及び研究開発費の金額は次のとおりであります。

(1) 機能ソリューション事業

プラスチックフィルム分野では、コア技術である多層押出延伸技術をベースに高付加価値包装フィルム及び新規分野への展開を目指した取り組みを行っております。また、SDGs対応として環境対応プラスチックフィルムの開発および、プラスチックフィルム製造工場のゼロエミッション化を達成するための開発に取り組んでおります。

エンジニアリングプラスチック分野では、複写機・プリンター用機能性ベルトで培ったファイラー分散技術を生かした高機能部材研究や、フッ素樹脂の特性を生かした半導体関連向け製品や医療用具向け製品で、産業資材への展開を進めております。

メディカル分野では、「人々のクオリティ オブ ライフ (QOL)」の向上に寄与するために、生体吸収性高分子の機能を活かした、患者さんの失われた組織を再生する血管、半月板、乳房等再生医療を実用化する医療機器の研究開発を進めています。

また、機能ソリューションの各事業が持つ技術をベースに新たな機能を有するフィルムの開発等を研究開発部門で積極的に推進しております。新たな柱商品となるべく今後とも社内保有技術の更なる活用・深耕と新市場創出を目指す取り組みに注力してまいります。

さらに、生産部門支援としてデジタル技術等を導入し各事業部門の生産工程革新につながる製造技術の開発に取り組んでおります。

当該セグメントに係る研究開発費は2,092百万円であります。

(2) アパレル事業

衣料品分野では、「お客さまのためのこちよさの追求」をキーワードに、人の生理学的研究とこれまで蓄積した多くの繊維加工技術を活かした快適インナーの開発を進めております。また、無縫製商品群の拡大とコスト構造や労働環境の改善、生産性向上を図るため、独自に開発した接着縫製技術を更に進化させ、IoT技術を活用した無人化接着縫製ラインの開発支援に取り組んでおります。更に、衣料製品の技術を活用して医療に貢献するメディカル衣料(医療)を開発・販売しており、様々なニーズに対応し手術後患者様等のQOL向上に貢献すべく取り組んでおります。

また従来のアパレル商品の快適性・品質・安全性評価に加え、培養皮膚キットを用いた化学的刺激について安全性評価も行っており、より安全・安心・快適な商品開発に努めております。

当該セグメントに係る研究開発費は483百万円であります。

第3 【設備の状況】

1 【設備投資等の概要】

当連結会計年度の設備投資については、生産能力の増強、生産設備の合理化・更新投資を中心に総額5,947百万円の投資を実施しました。主な内容・目的は次のとおりです。

機能ソリューション事業においては、プラスチックフィルム分野及びエンジニアリングプラスチックス分野での生産設備増強、メディカル分野の拡販用器具・機器を中心に合計1,721百万円の投資を実施しました。

アパレル事業においては、設備の効率化及び機能強化、システム更新を中心に2,244百万円の投資を実施しました。

ライフクリエイイト事業においては、商業施設の更新投資を中心に合計867百万円の投資を実施しました。

また、本社部門において、システム更新投資、東京支社移転等、1,114百万円の投資を実施しました。

なお、生産能力に重大な影響を及ぼすような固定資産の売却、撤去又は滅失はありません。

2 【主要な設備の状況】

当社グループ(当社及び連結子会社)における主要な設備は、以下のとおりであります。

(1) 提出会社

2022年3月31日現在

事業所名 (所在地)	セグメント の名称	設備の内容	設備の種類別の帳簿価額(百万円)					従業員数 (人)	
			建物 及び構築物	機械装置 及び運搬具	工具、器具 及び備品	土地 (面積千㎡)	リース 資産		合計
守山工場(注3) (滋賀県守山市)	機能ソリューション	プラスチックフィルム生産設備	1,004	859	65	206 (73)		2,136	244
亀岡工場 (京都府亀岡市)	"	電子部品生産設備	1,045	130	11	20 (45)		1,208	84
江南工場 (愛知県江南市)	"	エンジニアリングプラスチックス生産設備	3,356	1,054	48	20 (101)		4,480	209
メカトロ事業部 (大阪府茨木市)	"	印刷・食品関係機械生産設備	137	55	40	161 (14)		395	94
綾部工場(注3) (京都府綾部市)	"	メディカル材料生産設備	975	300	51	747 (251)		2,076	109
宮津工場 (京都府宮津市)	アパレル	インナーウェア生産設備	251	498	104	173 (53)		1,027	139
梁瀬工場 (兵庫県朝来市)	"	"	493	368	15	75 (77)		951	82
津山工場 (岡山県津山市)	"	マシン系生産設備	234	63	1	54 (53)	2	355	2
宇都宮発電所 (栃木県下野市) ほか2事業所	ライフクリエイイト	太陽光発電設備	21	577	0	149 (15)		748	
綾部本社(注3) (京都府綾部市)	全社管理	その他設備	1,273	5	41	()		1,321	13
東京支社(注4) (東京都港区ほか)	全社管理・販売等	"	582		71	242 (4)		896	209
大阪本社(注4) (大阪市北区ほか)	"	"	831	4	921	2 (2)		1,760	368
研究開発部(注3) (綾部市・守山市)	全社研究・開発等	"	382	83	69	()		536	109
その他(注5)		貸与資産等	1,159	63	0	4,953 (671)		6,177	
合計			11,750	4,066	1,444	6,808 (1,363)	2	24,072	1,662

(2) 国内子会社

2022年3月31日現在

会社名 (事業所所在地)	セグメント の名称	設備の内容	設備の種類別の帳簿価額(百万円)					従業員数 (人)	
			建物 及び構築物	機械装置 及び運搬具	工具、器具 及び備品	土地 (面積千㎡)	リース 資産		合計
福島プラスチック㈱ (注6)(福島県本宮市)	機能ソリュ ーション	プラスチックフ ィルム生産設備	883	694	28	[108]		1,606	109
グンゼ包装システム㈱ (滋賀県守山市)	"	プラスチックフ ィルム印刷加工 設備	333	147	11	93 (14)		586	109
福島グラビア (福島県本宮市)	"	プラスチック フィルム印刷加 工設備	139	115	1			255	44
グンゼ高分子㈱ (神奈川県伊勢原市)	"	プラスチック フィルム他生産 設備	137	194	3	436 (12)		771	40
綾部エンブラ㈱(注6) (京都府綾部市)	"	エンジニアリン グプラスチック ス生産設備	66	30	4	[5]		101	40
東北グンゼ㈱(注6) (山形県寒河江市)	アパレル	インナーウエア 生産設備	129	199	10	357 (64) [21]		696	115
九州グンゼ㈱(注6) (宮崎県小林市)	"	レッグウエア 生産設備	75	56	10	[68]		142	135
グンゼ開発㈱(注6) (つかしん(兵庫県尼崎市 ほか)	ライフ クリエイト	賃貸用不動産等	14,869	21	103	1,931 (34) [233]	2	16,927	23
グンゼスポーツ㈱(注6) (兵庫県尼崎市ほか)	"	スポーツクラブ 施設	809	0	2	<11>	26	838	113
㈱エルミ鴻巣 (埼玉県鴻巣市)	"	賃貸用不動産等	1,272		1	654 (2)		1,928	1

(3) 在外子会社

2022年3月31日現在

会社名 (事業所所在地)	セグメント の名称	設備の内容	設備の種類別の帳簿価額(百万円)					従業員数 (人)	
			建物 及び構築物	機械装置 及び運搬具	工具、器具 及び備品	土地 (面積千㎡)	リース 資産		合計
Gunze Plastics & Engineering Corporation of America(米国)	機能ソリュ ーション	プラスチックフ ィルム生産設備	1,252	444	1	73 (48)		1,771	48
上海郡是新包装有限公司 (中国)(注6)	"	プラスチック フィルム印刷加 工設備	2	211	4	<6>		217	76
上海郡是新塑材有限公司 (中国)(注6)	"	プラスチックフ ィルム生産設備	343	472	64	<20>		880	45
GUNZE PLASTICS & ENGINEERING OF VIETNAM CO.,LTD.(ベトナム)	"	"	914	1,919	13	<48>		2,848	40
Gunze Electronics U.S.A Corp.(米国)	"	電子部品生産設 備	191	34		56 (6)		282	24
東莞冠智電子有限公司 (中国)	"	"	62	315	6			384	364
郡是医療器材(深圳)有限 公司(中国)	"	メディカル材料 生産設備	1	15	40			57	19
大連坤姿時裝有限公司 (中国)(注6)	アパレル	インナーウエア 生産設備	65	31	0	<23>		97	125
Gunze(Vietnam)Co.,Ltd. (ベトナム)(注6)	"	"	168	270	50	<15>		489	668
Thai Gunze Co.,Ltd. (タイ)	"	"	48	56	47	46 (50)		199	243
山東冠世針織有限公司 (中国)(注6)	"	レッグウエア生 産設備		0		<15>	377	377	253
PT.Gunze Socks Indonesia (インドネシア)	"	"	89	84	0	157 (23)		332	155
PT.Gunze Indonesia (インドネシア)	"	合織ミシン系 生産設備	55	64	4	74 (12)	1	201	192
GUNZE HANOI Co.,Ltd. (ベトナム)(注6)	"	"	125	336	0	<15>		462	173
常熟郡是輔料有限公司 (中国)(注6)	"	"	5	190	5	<16>		201	163

- (注) 1. 帳簿価額欄は、有形固定資産(建設仮勘定を除く)を記載しており、内部取引に伴う未実現利益消去前の金額を記載しております。
2. 118期以降に取得した社宅厚生設備には控除対象外消費税額等を含めておりますが、それ以外の設備には、消費税等は含まれておりません。
3. 守山工場の土地には、研究開発部(守山)を、綾部工場の土地には、綾部本社、研究開発部(綾部)をそれぞれ含めて表示しております。
4. 福利厚生施設を含んでおります。
5. このうち、土地554千㎡を連結子会社に賃貸しており、29千㎡を連結子会社以外に賃貸しております。
6. 土地欄の[]内には、提出会社からの賃借面積を、< >内には連結会社以外からの賃借面積を外書しております。
7. 上表設備のほかに、建物(当社大阪本社事務所ほか)5千㎡を賃借しております。
8. 従業員数には、臨時従業員は含まれておりません。

3 【設備の新設、除却等の計画】

(1) 重要な設備の新設等

当社グループ(当社及び連結子会社)における重要な設備投資計画の内訳は下記のとおりであります。

[提出会社]

事業所名 (所在地)	セグメントの 名称	設備の内容	投資予定額		資金 調達方法	着手 年月	完成予定 年月	完成後の 増加能力
			総額 (百万円)	既支払額 (百万円)				
守山工場 (滋賀県守山市)	機能ソリューション	サーキュラーファクトリー	9,494	1,553	自己資金及び借入金	20.4	27.3	(注)
江南工場 (愛知県江南市)	機能ソリューション	工場事務所棟	430	163	自己資金及び借入金	22.4	23.2	
江南工場 (愛知県江南市)	機能ソリューション	エンジニアリングプラスチック生産設備	110		自己資金及び借入金	23.1	24.4	
梁瀬工場 (兵庫県朝来市)	アパレル	ネットゼロファクトリー	2,266		自己資金及び借入金	22.4	24.12	(注)
アパレルカンパニー (大阪市北区)	アパレル	SCMシステム開発	550		自己資金及び借入金	22.4	23.4	
研究開発部 (滋賀県守山市)		試験生産設備	302		自己資金及び借入金	22.4	23.3	

(注)環境対応・合理化・生産能力増強を目的とするものでありますが、完成後の増加能力は合理的に算出することが困難なため、記載を省略しています。

[連結子会社]

会社名 (所在地)	セグメントの 名称	設備の内容	投資予定額		資金 調達方法	着手 年月	完成予定 年月	完成後の 増加能力
			総額 (百万円)	既支払額 (百万円)				
ゲンゼ物流㈱ (山梨県南アルプス市)	アパレル	物流設備リニューアル	217		自己資金及び借入金	22.4	23.1	
Thai Gunze Co.,Ltd. (タイ)	アパレル	インナーウェア生産設備	186	50	自己資金及び借入金	21.12	22.9	
ゲンゼ開発㈱ (兵庫県尼崎市)	ライフ クリエイティブ	商業施設再開発	2,783	14	自己資金及び借入金	21.7	23.4	

(2) 重要な設備の除却等

[提出会社]

事業所名 (所在地)	セグメントの 名称	設備の内容	除却時 簿価 (百万円)	撤去費用 (百万円)	除却費計 (百万円)	除却時期	備考

第4 【提出会社の状況】

1 【株式等の状況】

(1) 【株式の総数等】

【株式の総数】

種類	発行可能株式総数(株)
普通株式	50,000,000
計	50,000,000

【発行済株式】

種類	事業年度末 現在発行数(株) (2022年3月31日)	提出日現在 発行数(株) (2022年6月27日)	上場金融商品取引所名 又は登録認可金融商品 取引業協会名	内容
普通株式	18,293,516	18,293,516	東京証券取引所 市場第一部(事業年度末現在) プライム市場(提出日現在)	単元株式数は100株で あります。
計	18,293,516	18,293,516		

(2) 【新株予約権等の状況】

【ストックオプション制度の内容】

ストックオプション制度の内容は「第5 経理の状況 1 連結財務諸表等 注記事項」の(ストック・オプション等関係)に記載しております。

【ライツプランの内容】

該当事項はありません。

【その他の新株予約権等の状況】

該当事項はありません。

(3) 【行使価額修正条項付新株予約権付社債券等の行使状況等】

該当事項はありません。

(4) 【発行済株式総数、資本金等の推移】

年月日	発行済株式 総数増減数 (株)	発行済株式 総数残高 (株)	資本金増減額 (百万円)	資本金残高 (百万円)	資本準備金 増減額 (百万円)	資本準備金 残高 (百万円)
2017年10月1日 (注)1	188,941,649	20,993,516		26,071		6,566
2018年11月26日 (注)2	1,700,000	19,293,516		26,071		6,566
2022年1月31日 (注)2	1,000,000	18,293,516		26,071		6,566

(注) 1. 株式併合(10:1)によるものであります。

2. 自己株式の消却による減少であります。

(5) 【所有者別状況】

2022年3月31日現在

区分	株式の状況(1単元の株式数100株)								単元未満株式の状況(株)
	政府及び地方公共団体	金融機関	金融商品取引業者	その他の法人	外国法人等		個人その他	計	
					個人以外	個人			
株主数(人)	2	30	28	176	159	10	21,507	21,912	
所有株式数(単元)	2	69,605	2,858	14,361	27,735	26	67,090	181,677	125,816
所有株式数の割合(%)	0.00	38.31	1.57	7.91	15.27	0.01	36.93	100.00	

(注) 自己株式1,017,897株は、「個人その他」に10,178単元、及び「単元未満株式の状況」に97株を含めて記載しております。

(6) 【大株主の状況】

2022年3月31日現在

氏名又は名称	住所	所有株式数(千株)	発行済株式(自己株式を除く。)の総数に対する所有株式数の割合(%)
(株)日本カストディ銀行	東京都中央区晴海一丁目8番12号	2,416	13.99
日本マスタートラスト信託銀行(株)	東京都港区浜松町二丁目11番3号	1,932	11.19
(株)三菱UFJ銀行	東京都千代田区丸の内二丁目7番1号	594	3.44
(株)京都銀行	京都府京都市下京区烏丸通松原上る薬師前町700番地	587	3.40
全国共済農業協同組合連合会	東京都千代田区平河町二丁目7番9号	451	2.61
ゲンゼグループ従業員持株会	大阪府大阪市北区梅田二丁目5番25号	425	2.46
第一生命保険(株)	東京都千代田区有楽町一丁目13番1号	298	1.73
DFA INTL SMALL CAP VALUE PORTFOLIO (常任代理人 シティバンク、エヌ・エイ東京支店)	PALISADES WEST 6300, BEE CAVE ROAD BUILDING ONE AUSTIN TX 78746 USA (東京都新宿区新宿六丁目27番30号)	284	1.64
(株)GSクレオス	東京都千代田区九段南二丁目3番1号	271	1.57
JP MORGAN CHASE BANK 385781 (常任代理人 株式会社みずほ銀行決済営業部)	25 BANK STREET, CANARY WHARF, LONDON, E14 5JP UNITED KINGDOM (東京都港区港南2丁目15番1号品川インターシティA棟)	199	1.16
計		7,460	43.19

- (注) 1. 上記のほか当社所有の自己株式1,017千株があります。
 2. 上記の所有株式数のうち、信託業務に係る株式数は、次のとおりであります。
 (株)日本カストディ銀行 2,416千株
 日本マスタートラスト信託銀行(株) 1,932 "
3. 2022年2月7日付で公衆の縦覧に供されている大量保有報告書(変更報告書)において、株式会社三菱UFJフィナンシャル・グループが2022年1月31日現在で以下の株式を所有している旨が記載されているものの、(株)三菱UFJ銀行を除いて当社として2022年3月31日現在における実質所有株式数の確認ができませんので、上記大株主の状況には含めておりません。
 なお、大量保有報告書の内容は以下のとおりであります。

氏名又は名称	住所	保有株券等の数(千株)	株券等保有割合(%)
(株)三菱UFJ銀行	東京都千代田区丸の内二丁目7番1号	594	3.25
三菱UFJ信託銀行(株)	東京都千代田区丸の内一丁目4番5号	266	1.46
三菱UFJ国際投信(株)	東京都千代田区有楽町一丁目12番1号	69	0.38
計		929	5.08

(7) 【議決権の状況】

【発行済株式】

2022年3月31日現在

区分	株式数(株)	議決権の数(個)	内容
無議決権株式			
議決権制限株式(自己株式等)			
議決権制限株式(その他)			
完全議決権株式(自己株式等)	(自己保有株式) 普通株式 1,017,800		
完全議決権株式(その他)	普通株式 17,149,900	171,499	
単元未満株式	普通株式 125,816		1単元(100株)未満の株式 (注)
発行済株式総数	18,293,516		
総株主の議決権		171,499	

(注) 単元未満株式には、当社所有の自己株式97株が含まれております。

【自己株式等】

2022年3月31日現在

所有者の氏名 又は名称	所有者の住所	自己名義 所有株式数 (株)	他人名義 所有株式数 (株)	所有株式数 の合計 (株)	発行済株式総数 に対する所有 株式数の割合(%)
(自己保有株式) ゲンゼ株式会社	大阪市北区梅田二丁目5 番25号	1,017,800		1,017,800	5.56
計		1,017,800		1,017,800	5.56

2 【自己株式の取得等の状況】

【株式の種類等】 会社法第155条第3号及び第7号による普通株式の取得

(1) 【株主総会決議による取得の状況】

該当事項はありません。

(2) 【取締役会決議による取得の状況】

会社法第155条第3号による取得

区分	株式数(株)	価額の総額(円)
取締役会(2021年2月5日)での決議状況 (取得期間2021年2月8日～2021年11月30日)	600,000	2,300,000,000
当事業年度前における取得自己株式	99,200	386,570,500
当事業年度における取得自己株式	435,500	1,913,163,000
残存決議株式の総数及び価額の総額	65,300	266,500
当事業年度の末日現在の未行使割合(%)	10.88	0.01
当期間における取得自己株式		
提出日現在の未行使割合(%)	10.88	0.01

(3) 【株主総会決議又は取締役会決議に基づかないものの内容】

区分	株式数(株)	価額の総額(円)
当事業年度における取得自己株式	1,475	6,333,420
当期間における取得自己株式	103	384,595

(注) 当期間における取得自己株式には、2022年6月1日から有価証券報告書提出日までの単元未満株式の買取による株式数は含めておりません。

(4) 【取得自己株式の処理状況及び保有状況】

区分	当事業年度		当期間	
	株式数(株)	処分価額の総額(円)	株式数(株)	処分価額の総額(円)
引き受ける者の募集を行った取得自己株式				
消却の処分を行った取得自己株式	1,000,000	4,321,734,141		
合併、株式交換、株式交付、会社分割に係る移転を行った取得自己株式				
その他				
(単元未満株式の買増請求による売渡)				
(譲渡制限付株式報酬による処分)	13,204	56,950,787		
(ストック・オプションの権利行使)	10,700	46,242,389		
保有自己株式数	1,017,897		1,018,000	

(注) 1. 当期間における「その他」欄には、2022年6月1日から有価証券報告書提出日までの譲渡制限付株式報酬による処分、ストック・オプションの権利行使及び単元未満株式の売渡による株式数は含めておりません。

3 【配当政策】

当社は、株主の皆様に対する利益還元を経営の重要政策と位置づけ、前中期経営計画「CAN20第2フェーズ」の期間中、連結配当性向50%、総還元性向100%を目安に利益還元を実施してまいりました。

当社の剰余金の配当は、期末配当による年1回を基本方針としております。また、剰余金の配当の決定機関は、株主総会であります。当期の配当につきましては、総還元性向100%の範囲内であることから、1株当たり140円としております。

(注) 基準日が当事業年度に属する剰余金の配当は、以下のとおりであります。

決議年月日	配当金の総額	1株当たり配当額
2022年6月24日 定時株主総会決議	2,418百万円	140円

4 【コーポレート・ガバナンスの状況等】

(1) 【コーポレート・ガバナンスの概要】

1. コーポレート・ガバナンスに関する基本的な考え方

当社のコーポレート・ガバナンスに関する基本的な考え方は以下の通りであります。

ゲンゼグループは、企業価値を継続的に増大させていくという経営の基本方針を実現するために、コンプライアンスの重要性を認識し、社会・経済環境に対応した迅速な意思決定と適時適切な情報開示に努めています。経営の透明性向上を図ることによって株主価値を高めることを経営上の最も重要な課題の一つであると考え、その実現のために、各ステークホルダーとの良好な関係を築くとともに、内部統制機能の強化・整備を図りながら、コーポレートガバナンスの充実に努めていきたいと考えています。

2. 企業統治の体制

(企業統治体制の概要)

当社は監査役会設置会社であり、監査役会は社外監査役2名を含む監査役4名(2022年6月27日現在)で構成されております。監査役は、取締役会等の重要会議への出席、当社事業部門・管理部門への往査、国内外の子会社調査等を実施し、経営への監視機能を果たしております。

現行の経営体制は、社外取締役3名を含む取締役8名(うち女性2名)であります。また、意思決定の迅速化及び業務執行体制の強化を図るため執行役員制度を導入しており、取締役兼務者4名を含む執行役員15名を選任しております。なお、経営責任の明確化を図るとともに、経営環境の変化により迅速に対応できる経営体制とするために、取締役及び執行役員の任期は1年としております。取締役会は、原則として月1回開催(2022年3月期は13回開催)されており、業務執行に関する重要事項や法令、定款に定められた事項の決定を行うとともに、取締役の職務執行状態を監督しております。これと併せて、代表取締役、役付取締役、機能別担当取締役・執行役員で構成される経営執行会議を開催(2022年3月期は22回開催)し、業務執行に関する重要事項の審議を行い、意思決定の迅速化を図っております。また、取締役・監査役候補者の指名、経営陣幹部の選任及び取締役の報酬等の決定手続きにおける独立性・透明性・客観性を確保することを目的に、取締役会の諮問機関として、代表取締役2名と社外取締役3名で構成され、社外取締役を議長とする指名・報酬委員会を設置しております。

取締役会、監査役会、経営執行会議及び指名・報酬委員会の構成員及び議長は以下の通りです。

(2022年6月27日現在)

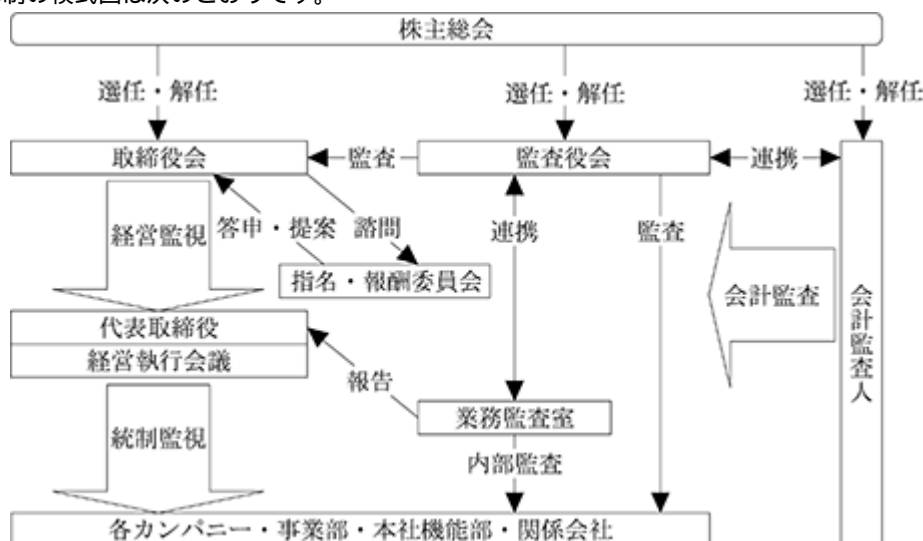
氏名	役職名	取締役会	監査役会	経営執行会議	指名・報酬委員会
廣地 厚	代表取締役会長			○	○
佐口 敏康	代表取締役社長兼社長執行役員	○			○
中井 洋恵	取締役	○			
鯨岡 修	取締役	○			○
木田 理恵	取締役	○			○
熊田 誠	取締役兼常務執行役員 財務経理部長	○		○	
及川 克彦	取締役兼執行役員 研究開発部長	○		○	
河西 亮二	取締役兼執行役員 アパレルカンパニー長	○		○	
鈴木 富夫	監査役(常勤)				
井上 圭吾	監査役		○		
鈴鹿 良夫	監査役		○		
森田 真一郎	監査役		○		
岡 高広	常務執行役員 経営戦略部長			○	
奥田 智久	執行役員 技術開発部長			○	

は議長、○は構成員を示しております。

なお、当社グループのコーポレートガバナンスに関する基本方針として、「グンゼ コーポレートガバナンス・ガイドライン」を2015年12月18日開催の取締役会において制定し、2019年3月に改定いたしました。その内容は、以下の当社ホームページに掲載しております。

<https://www.gunze.co.jp/ir/policy/governance/index.html>

企業統治体制の模式図は次のとおりです。



(現行の企業統治体制を採用している理由)

当社は、企業価値を継続的に増大させていくという経営の基本方針を実現するために、コンプライアンスの重要性を認識し、社会・経済環境に対応した迅速な意思決定と適時・適切な情報開示に努め、経営の透明性向上を図ることによって株主価値を高めることを経営上の最も重要な課題の一つとして取り組んでおります。その実現にあたっては、社外取締役及び社外監査役の設置により経営の透明性を確保し、また、迅速な意思決定及び経営・業務執行の監視が機能する企業統治体制を整備する必要があることから、現行の体制を採用しております。

(内部統制システム及びリスク管理体制の整備状況)

内部統制システムに関する基本的な考え方及びその整備状況については以下のとおりであり、当社取締役会でその内容を決議しております。

(1) 取締役の職務の執行が法令及び定款に適合することを確保するための体制

当社は、当社グループ構成員の具体的な行動指針として制定した「グンゼ行動規範」を周知徹底し経営理念の実現を図るものとする。

当社は、当社グループのサステナビリティへの取り組みを強化するため、サステナビリティ担当取締役もしくは執行役員を任命するとともに、特に法令等遵守と企業倫理の確立を図るためにコンプライアンス担当取締役もしくは執行役員を任命する。また、「サステナビリティ規程」に基づき、組織横断的に統括する組織である「サステナビリティ委員会」(委員長：サステナビリティ担当取締役もしくは執行役員)において、法令等遵守のための体制強化を図るものとする。

当社は、「取締役会規則」に基づき、取締役会を原則として毎月1回開催し、取締役会は当社グループの重要な業務執行の決定を行うとともに、取締役の職務執行を監督するものとする。

当社は、取締役会の経営監視機能の強化を図るため、独立性の高い社外取締役を選任するものとする。

当社は、取締役・執行役員・監査役を対象としたサステナビリティセミナーを定期的実施し、違法行為や不正の未然防止に努めるものとする。

常勤監査役は、「監査役監査規程」に基づき取締役会のほか重要な会議に出席し、取締役の職務執行を監査するものとする。

当社は、市民社会の秩序や安全に脅威を与える反社会的な勢力及び団体からの要求には、全社をあげて迅速かつ組織的に対応するとともに、外部専門機関と連携を図り、断固排除する姿勢を堅持するものとする。

当社は、「情報開示規程」に基づき、情報取扱責任者を置いて、当社グループの会社情報の的確な管理・統制を図るとともに、開かれた企業グループとして、適正な情報を迅速かつ公正に開示するものとする。

(2) 取締役の職務の執行に係る情報の保存及び管理に関する体制

当社は、株主総会議事録、取締役会議事録、稟議書、契約書などの取締役の職務遂行に係る文書、資料、情報については、「文書規程」等によって保存・管理を行うものとする。

(3) 損失の危険の管理に関する規程その他の体制

当社は、「リスク管理規程」に基づき、当社グループの組織横断的なリスク管理体制を強化し、リスク全般についてその未然防止や不測の事態への適切な対応を図るものとする。特に情報リスクに関しては、「ITセキュリティ方針」・「ITセキュリティ対策標準」に基づき、当社グループの情報資産の保護に努めるものとする。

当社は、「営業秘密等管理規程」に基づき、組織横断的に統括する組織である「営業秘密等管理委員会」（委員長：コンプライアンス担当取締役もしくは執行役員）を置いて、当社グループにおける営業秘密の適正な管理に努め、重要な営業秘密の漏洩防止を図るものとする。

(4) 取締役の職務の執行が効率的に行われることを確保するための体制

当社は、取締役会の機能をより強化し経営効率を向上させるため、「経営執行会議規約」に基づき、代表取締役、役付役員、機能別担当取締役・執行役員で構成される経営執行会議を概ね隔週ごとに開催し、当社グループの業務執行に関する重要事項の審議を行うものとする。

当社は、業務の意思決定・監督機能と業務執行機能を分離し、取締役会のチェック機能を強化するとともに、取締役会の活性化と意思決定の迅速化を図るため、執行役員制度をとるものとする。

当社は、変化の激しい経営環境に機敏に対応し、経営責任の明確化を図るため、取締役の任期を1年とする。

当社は、「業務分掌内規」、「カンパニー長責任権限規程」、「事業部長責任権限規程」を制定し、当社グループの内部統制の妥当性確保、業務執行手続きの明確化並びに経営・管理の効率向上に努めるものとする。

当社は、当社グループの業務執行を効率的に行うため、ITを活用した業務改革を推進するものとする。

監査役は、取締役が善管注意義務に則り行う、当社グループの内部統制システムの構築・運用状況について監視・検証するものとする。

(5) 使用人の職務の執行が法令及び定款に適合することを確保するための体制

当社は、コンプライアンスの徹底を図るため、当社グループ構成員に対して必要な教育・研修を定期的実施するほか、法令の制定・改正が行われた場合、また当社グループや他社で重大な不祥事や事故が発生した場合には、すみやかに必要な教育・研修を実施するものとする。

当社は、当社グループに適用する規程・規約を社内イントラネットに掲載し、使用人がいつでも縦覧できるようにするものとする。

コンプライアンスに関する情報については、相談・通報の窓口（「なんでも相談ホットライン」）を通して使用人が直接通報を行う手段を確保し、不祥事や事故の未然防止に努めるものとする。特に重大な法令違反、その他のコンプライアンスに関する重要な事実を発見したときは、社長又はコンプライアンス担当取締役・執行役員にも直接通報するものとする。

(6) 企業集団における業務の適正を確保するための体制

当社は、「サステナビリティ委員会」による統括のもと、当社各部門・グループ各社にリスク管理責任者を置き、コンプライアンスの徹底を図るものとする。特にITセキュリティについては、当社各部門・グループ各社にITセキュリティ責任者(DI0：ディビジョン・インフォメーション・オフィサー)を置き、管理の徹底を図るものとする。

当社は、当社グループ各社の経営について、その自主性を尊重しつつ、事業内容の定期報告と重要案件についての事前協議等を通じて指導・助言を行い、業務の適正化を図るものとする。

業務監査室は、当社グループの業務全般に係わる内部統制の有効性について監査し、企業集団としての業務の適正と効率性確保を図るものとする。

監査役は、前項の監査報告に基づき、監査を必要とする当社グループ会社に対して、内部統制の有効性、企業集団としての業務の適正と効率性について監査を行うものとする。なお、監査役が必要と認めた場合については、当社グループ会社に対して、監査役が直接監査を行うものとする。

(7) 財務報告の信頼性を確保するための体制

当社は、金融商品取引法に定める財務報告に係る当社グループの内部統制の有効性を的確に評価するため、「内部統制実施基準」に基づき、内部統制評価責任者（財務担当取締役もしくは執行役員）ほか各種責任者を置いて、連結財務諸表を構成する当社及び連結子会社の内部統制を整備・運用・評価し、その結果を内部統制報告書として公表するものとする。

(8) 監査役がその職務を補助すべき使用人を置くことを求めた場合における当該使用人に関する事項

監査役は、監査業務を補助するため、「監査役監査規程」に基づき必要に応じて業務監査室等の使用人を使用できるものとする。

(9) 補助使用人の取締役からの独立性及び補助使用人に対する指示の実効性の確保に関する事項

監査役により監査業務に必要な命令を受けた使用人は、その命令に関して、取締役、業務監査室長等、上長の指揮命令を受けないものとする。

(10) 取締役及び使用人並びに子会社の役職員が監査役に報告をするための体制その他の監査役への報告に関する体制

当社グループの役職員は、会社の信用や業績に大きな悪影響を与えるなど、当社グループに著しい損害を及ぼすおそれのある事実を発見したときは、適切な措置を講ずるとともに、遅滞なくその事実を当社監査役に報告するものとする。

当社グループの役職員は、当社監査役から監査において必要となる報告の要求があった場合には、遅滞なく報告するものとする。

定期的にグループ監査役会を開催し、子会社の監査役が子会社のコンプライアンスリスク等を報告するものとする。

業務監査室長は、業務監査室による当社グループの監査指摘事項を遅滞なく監査役に報告するものとする。

当社グループの役職員は、上記(5)の に基づく情報のうち重要な事項については、遅滞なく監査役に報告するものとする。

当社は、「公益通報者等保護規定」に基づき、前項 の報告を行った当社グループの役職員に対し、当該報告をしたことを理由として不利な取り扱いを行うことを禁止する。

(11) その他監査役の監査が実効的に行われることを確保するための体制

監査役は、「監査役会規則」「監査役監査規程」に基づき、監査方針の策定や業務分担等を行い、定期的に代表取締役、会計監査人及び業務監査室と意見交換、情報交換を行うものとする。

監査役は、取締役及び使用人に監査指摘事項を提出するとともに、必要に応じて該当部門の是正勧告や助言を行うなど、内部統制が有効に機能するよう努めるものとする。

監査役の半数以上は社外監査役とし、監査における透明性を確保するものとする。

当社は、監査役が会社法第388条に基づき費用の支出等を請求したときは、当該請求がその職務の執行に必要でないと認められた場合を除き速やかに処理するとともに、監査役の職務の執行について生ずる費用等について、毎年、一定額の予算を設ける。

(社外取締役及び社外監査役との間で締結している責任限定契約の概要)

社外取締役3名及び社外監査役2名は、当社と会社法第423条第1項の賠償責任を限定する契約を締結しており、当該契約に基づく賠償責任限度額は、600万円又は法令の定める最低限度額のいずれか高い額となります。

3. 企業統治に関するその他の事項

当社は財務及び事業の方針の決定を支配する者の在り方に関する基本方針を定めており、その内容等(会社法施行規則第118条第3号に掲げる事項)は次のとおりです。

(1)基本方針の内容

当社グループは、「品質第一」と「技術立社」を基盤に、創業の精神である「人間尊重」、「優良品の提供」、「共存共栄」を企業理念として顧客起点の事業運営を行っております。この理念の下、企業の社会的責任(CSR)に積極的に取り組むとともに、各事業の商品、サービスを通して「お客さまに“こちよさ”をお届けしていく」という強い意思をもち、「社会にとって必要とされる企業」「社会とともに持続発展する企業」を目指しております。また、当社グループは、企業価値向上を目指し、株主重視の経営姿勢を堅持していくことを基本に、収益性の向上、資本の効率化に取り組むとともに、株主の皆様に対する利益還元を経営の重要政策と位置づけ、配当金支払い・自己株式取得等を通じて、中長期的な業績見通しに基づいた、安定的・継続的な利益還元を図っております。

一方、当社の株主のあり方については、当社株式の自由な取引を通じて決定されるものであると考えており、会社の支配権の移転をとまなう買収提案がなされた場合に、これに応じるか否かの判断も、最終的には株主の皆様の意思に委ねられるべきものと考えております。

しかしながら、上記のような取り組みを通して、企業価値・株主共同の利益の持続的な向上を図るためには、株主の皆様はもとより、お客様・取引先・従業員・地域社会等のステークホルダーとの適切な関係を維持し、発展させていくことが重要であり、当社の財務及び事業の方針の決定を支配する者は、当社の財務及び事業の内容や当社の企業価値の源泉を十分に理解し、ステークホルダーの利益にも十分配慮した経営を行うことが可能な者である必要があると考えております。

従って、当社グループの企業価値及び会社の利益ひいては株主共同の利益を毀損する恐れのある大量買付行為又はこれに類似する行為を行う者は、当社の財務及び事業の方針の決定を支配する者として不適切であり、このような買付行為に対しては、必要かつ相当な対抗措置を採ることにより、当社グループの企業価値及び会社の利益ひいては株主共同の利益を確保する必要があると考えております。

(2)基本方針の実現に資する取り組み

当社は、基本方針の実現に資する取り組みとして以下の施策を実施し、当社グループの企業価値及び株主共同の利益の向上に努めております。

中期経営計画の推進

当社グループは、2022年度から新中期経営計画「VISION 2030stage1」をスタートさせ、当年度は3ヶ年計画の初年度となります。計画の推進にあたっては、2030年ビジョン「新しい価値を創造し『こちよさ』を提供することで、持続可能な社会の実現に貢献します」を掲げ、「変革と挑戦」をキーワードに、サステナブル経営の視点を積極的に盛り込み、諸課題に対してスピード感をもって実行してまいります。

(VISION 2030 stage1の基本戦略)

新たな価値の創出	<ul style="list-style-type: none"> ・新規事業の創出と既存事業の成長(M&A含む) ・サステナビリティを追求した新商品、新サービスの提供
資本コスト重視の経営	<ul style="list-style-type: none"> ・経営資源の戦略的配分 ・資本効率の追求によるGVA黒字化
企業体質の進化	<ul style="list-style-type: none"> ・多様な人材が活躍する風土づくり ・働き方改革による意識・業務改革の推進 ・デジタルの積極活用によるプロセス変革 (生産、販売、開発、物流、間接等すべて)
環境に配慮した経営	<ul style="list-style-type: none"> ・事業活動における環境負荷の低減

コーポレートガバナンスの強化

当社は、意思決定の迅速化、経営監督機能の強化を図るため、第110期（2005年度）に執行役員制度の導入、取締役員数の削減を行うとともに、取締役の経営責任を明確にし、経営環境の変化に迅速に対応できる経営体制とするため、第111期（2006年度）より取締役任期を2年から1年に変更し、併せて経営の透明性の確保を図るため社外取締役の選任を行っております。また、第124期（2019年度）から取締役候補者の指名にあたっては、代表取締役と社外取締役で構成され、社外取締役を議長とする取締役会の諮問機関である指名・報酬委員会の審議を経た上で、取締役会で決定するなど、コーポレートガバナンスの強化に努めております。

なお、2015年12月18日開催の取締役会において、当社グループのコーポレートガバナンスに関する基本方針として、「ゲンゼ コーポレートガバナンス・ガイドライン」を制定し、2021年6月に改定いたしました。その内容は、以下の当社ホームページに掲載しております。

<https://www.gunze.co.jp/ir/policy/governance/index.html>

(3)不適切な支配の防止のための取り組み

当社は、当社株式の大量取得行為を行おうとする者に対しては、大量取得行為の是非を株主の皆様が適切に判断するための必要かつ十分な情報の提供を求め、大量取得行為の是非を株主の皆様が適切に判断するための時間の確保に努めるなど、金融商品取引法、会社法その他関係法令の許容する範囲内において、適切な措置を講じてまいります。

(4)上記取り組みに対する当社取締役会の判断及びその理由

当社取締役会は、これらの取り組みが、当社の支配の基本方針に沿うものであり、企業価値・株主共同の利益を損なうものではなく、また取締役の地位の維持を目的とするものではないと判断しております。

4. 役員等のために締結される保険契約

当社は、子会社役員を含む全役員等（ただし、海外子会社については日本から出向している役員等に限る）を被保険者として、会社法第430条の3に規定する役員等賠償責任保険契約を保険会社との間で締結しております。保険料は特約部分も含め会社が全額負担しており、被保険者の実質的な保険料負担はありません。当該保険契約では、被保険者である役員等がその職務の執行に関し責任を負うこと、または、当該責任の追及に係る請求を受けることによって生ずることのある損害について填補することとされています。ただし、法令違反の行為であることを認識して行った行為に起因して生じた損害は填補されないなど、一定の免責事由があります。当該保険契約には免責額の定めを設けており、当該免責額までの損害については填補の対象としないこととされています。

5. 取締役の定数

当社の取締役は15名以内とする旨を定款に定めております。

6. 取締役の選任の決議要件

当社は、取締役の選任決議について、議決権を行使することができる株主の議決権の3分の1以上を有する株主が出席し、その議決権の過半数をもって行う旨及び選任決議は累積投票によらない旨を定款に定めております。

7. 取締役会で決議できる株主総会決議事項

（自己株式の取得）

当社は、会社法第165条第2項の規定に従い、取締役会の決議によって自己株式を取得することができる旨を定款に定めております。これは、機動的に自己株式の取得を行うことを目的とするものであります。

8. 株主総会の特別決議要件

当社は、株主総会の円滑な運営を行うことを目的として、会社法第309条第2項に定める株主総会の特別決議について、議決権を行使することができる株主の議決権の3分の1以上を有する株主が出席し、その議決権の3分の2以上をもって行う旨を定款に定めております。

(2) 【役員の状況】

1. 役員一覧

男性10名 女性2名 (役員のうち女性の比率17%)

役職名	氏名	生年月日	略歴	任期	所有株式数 (株)
代表取締役会長	廣 地 厚	1960年1月11日生	1983年3月 当社入社 2012年6月 当社取締役、執行役員、アパレルカンパニーレグウェア事業本部長兼CCO 2013年1月 当社取締役、執行役員、アパレルカンパニーインナーウェア事業本部長兼CCO 2014年4月 当社取締役、執行役員、アパレルカンパニー長兼インナーウェア事業本部長兼CCO 2014年6月 当社常務取締役、常務執行役員、アパレルカンパニー長兼インナーウェア事業本部長兼CMO兼CLO 2016年4月 当社常務取締役、常務執行役員、経営戦略部長兼CHO兼CCSRO兼CMO 2016年6月 当社代表取締役専務取締役、専務執行役員、経営戦略部長兼CHO兼CCSRO兼CMO 2017年4月 当社代表取締役社長、社長執行役員 2019年2月 当社指名・報酬委員会委員(現) 2021年6月 当社代表取締役会長(現)	注5	14,855
代表取締役社長 社長執行役員	佐 口 敏 康	1961年11月14日生	1984年3月 当社入社 2012年4月 当社執行役員、プラスチックカンパニー長 2014年6月 当社取締役、執行役員、プラスチックカンパニー長 2017年4月 当社常務取締役、常務執行役員、経営戦略部長 2018年6月 当社代表取締役、常務執行役員、経営戦略部長 2019年2月 当社指名・報酬委員会委員(現) 2020年6月 当社代表取締役、専務執行役員、経営戦略部長 2021年6月 当社代表取締役社長、社長執行役員(現)	注5	7,292
取締役	中 井 洋 恵	1961年5月20日生	1988年4月 弁護士登録(大阪弁護士会)(現) 1995年4月 井上・中井法律事務所設立 2011年9月 ひなた法律事務所設立(現) 2013年6月 (株)遠藤照明社外監査役 2016年8月 関西ペイント(株)社外監査役 2018年6月 当社取締役(現) 2019年2月 当社指名・報酬委員会委員(議長)(現)	注5	1,000
取締役	鯨 岡 修	1955年9月25日生	1978年3月 (株)日本経済新聞社入社 1988年3月 日経マグローウヒル(株)(現 (株)日経ビービー)出向 2003年3月 (株)日本経済新聞社執行役員、事業局長 2006年1月 同社執行役員、医療局長、(株)日経メディカル開発代表取締役社長 2009年3月 同社執行役員、日経BPアメリカ社社長、日経BPヨーロッパ社社長 2015年2月 (株)日経メディカル開発代表取締役社長 2019年6月 当社取締役、指名・報酬委員会委員(現) 2019年10月 濁音(株)代表取締役社長(現)	注5	700

役職名	氏名	生年月日	略歴		任期	所有株式数 (株)
取締役	木田 理恵	1969年5月27日生	1989年4月 1991年4月 2000年10月 2003年4月 2005年4月 2009年11月 2010年8月 2013年4月 2020年6月	(株)ルイ・ジタン入社 (株)レスコフォーメーション入社 (株)イデイ入社 (株)ハー・ストーリー入社 同社チーフプロデューサー (株)レスコフォーメーション入社 常務取締役 同社「女ゴコロマーケティング研究所」創設 所長 (株)女ゴコロマーケティング研究所設立 代表取締役(現) 当社取締役、指名・報酬委員会委員 (現)	注5	200
取締役 常務執行役員 財務経理部長	熊田 誠	1961年7月24日生	1984年3月 2012年7月 2015年6月 2016年4月 2017年4月 2017年6月 2022年4月	当社入社 当社アパレルカンパニー経営管理部長 当社アパレルカンパニー経営管理部長 兼アパレルカンパニーインナーウェア 事業本部長 当社アパレルカンパニー次長兼経営管 理部長兼ゲンゼ物流(株)代表取締役社長 当社執行役員、財務経理部長 当社取締役、執行役員、財務経理部長 当社取締役、常務執行役員、財務経理 部長(現)	注5	3,798
取締役 執行役員 研究開発部長	及川 克彦	1963年4月12日生	1986年4月 2008年10月 2014年4月 2014年6月 2016年6月 2017年4月	当社入社 当社エンブラ事業部江南工場長 当社執行役員、研究開発部長 当社執行役員、研究開発部長兼CRO 当社取締役、執行役員、研究開発部長 兼CRO 当社取締役、執行役員、研究開発部長 (現)	注5	3,785
取締役 執行役員 アパレルカンパニー長	河西 亮二	1962年12月7日生	1986年4月 2017年4月 2020年4月 2021年4月 2021年6月	当社入社 当社アパレルカンパニー経営管理部長 当社執行役員、アパレルカンパニー経 営管理部長 当社執行役員、アパレルカンパニー長 兼アパレルカンパニー経営管理部長 当社取締役、執行役員、アパレルカン パニー長(現)	注5	1,532
監査役 (常勤)	鈴木 富夫	1964年3月20日生	1986年4月 2019年4月 2019年6月 2020年4月 2021年6月	当社入社 当社人事総務部長兼人財開発室長 当社人事総務部長 当社執行役員、人事総務部長 当社監査役(現)	注6	1,618
監査役	井上 圭吾	1955年4月23日生	1984年4月 2013年11月 2016年5月	弁護士登録(大阪弁護士会)、網本法律 事務所(現アイマン総合法律事務所)入 所(現) 当社監査役(現) (株)近鉄百貨店社外監査役(現)	注7	2,000

役職名	氏名	生年月日	略歴		任期	所有株式数 (株)
監査役	鈴鹿良夫	1952年10月28日生	1975年4月 1997年7月 2003年7月 2011年7月 2012年7月 2013年9月 2014年6月 2015年6月 2019年8月	国税庁入庁 西日本旅客鉄道(株)財務部財務室長 舞鶴税務署長 尼崎税務署長 大阪国税局 課税第二部部长 鈴鹿税理士事務所 開業(現) (株)ハークスレイ社外監査役(現) 当社監査役(現) (株)辰巳商会社外監査役(現)	注7	900
監査役	森田真一郎	1957年6月13日生	1988年9月 2013年4月 2018年4月 2021年6月	当社入社 当社執行役員、メディカル事業部長 当社執行役員、メディカル事業部長兼 QOL 研究所長 当社監査役(現)	注6	3,996
計						41,676

- (注) 1. 取締役 中井洋恵氏、鯨岡 修氏及び木田理恵氏は、社外取締役であります。
2. 取締役 中井洋恵氏の戸籍上の氏名は、浅見洋恵であります。
3. 監査役 井上圭吾氏及び鈴鹿良夫氏は、社外監査役であります。
4. 監査役 鈴木富夫氏は、当社における財務・経理部門での経験を有し、また監査役 鈴鹿良夫氏は、国税局幹部、税理士としての豊富な経験があり、いずれも財務及び会計に関する相当程度の知見を有しております。
5. 取締役の任期は、2022年3月期に係る定時株主総会終結の時から2023年3月期に係る定時株主総会終結の時までであります。
6. 監査役 鈴木富夫氏及び森田真一郎氏の任期は、2021年3月期に係る定時株主総会終結の時から2025年3月期に係る定時株主総会終結の時までであります。
7. 監査役 井上圭吾氏及び鈴鹿良夫氏の任期は、2019年3月期に係る定時株主総会終結の時から2023年3月期に係る定時株主総会終結の時までであります。
8. 当社は、取締役会の活性化と意思決定の迅速化及び業務執行体制の強化を図るため、執行役員制度を導入しております。執行役員15名のうち、取締役を兼務していない執行役員は以下の11名であります。

職名	氏名
常務執行役員 グンゼ開発(株)代表取締役社長	赤瀬 康 宏
常務執行役員 エンプラ事業部長	木村 克 彦
常務執行役員 経営戦略部長	岡 高 広
執行役員 繊維資材事業部長	岡 修 也
執行役員 アパレルカンパニーインナーウエア事業本部長	荒木 敬 太
執行役員 メカトロ事業部長	佐保 一 成
執行役員 技術開発部長	奥田 智 久
執行役員 経営戦略部次長	吉鹿 央 子
執行役員 プラスチックカンパニー長	花岡 裕 史
執行役員 プラスチックカンパニー次長	澤田 博 和
執行役員 メディカル事業部長	松田 晶二郎

9. 当社は、法令に定める監査役の員数を欠くことになる場合に備え、会社法第329条第3項に定める補欠監査役1名を選出しております。補欠監査役の略歴は以下のとおりであります。

氏名	生年月日	略歴		所有株式数 (株)
前川直輝	1975年1月15日生	2001年10月	弁護士登録(大阪弁護士会)	
		2003年1月	株式会社キュリアス監査役に就任(現)	
		2006年3月	しんめい法律事務所設立	
		2017年12月	アメリカ合衆国カリフォルニア州弁護士登録	
		2018年3月	Maekawa国際法律事務所設立(現)	

10. 担当名の略称の説明

- CCO Chief Compliance Officer (コンプライアンス担当)
- CMO Chief Marketing Officer (マーケティング担当)
- CLO Chief Logistics Officer (物流担当)
- CHO Chief Human-Resources Officer (人事担当)
- CCSRO Chief Corporate Social Responsibility Officer (CSR担当)
- CRO Chief Research and Development Officer (研究開発担当)

なお、当社は2017年4月1日付でチーフオフィサー制度を廃止しております。

2. 社外取締役及び社外監査役

当社は、経営の透明性及び意思決定の妥当性・適正性を確保するため、社外取締役3名及び社外監査役2名を選任しております。

当社は、社外取締役及び社外監査役の選任にあたり、会社法上の要件に加え東京証券取引所が規定等で定める独立性に関する判断基準等を満たし、一般株主との利益相反の生じる恐れのない者を選任しております。なお、当社は社外取締役3名及び社外監査役2名を独立役員として選任し、東京証券取引所へ届出しております。

社外取締役及び社外監査役の他の会社との兼務の状況並びに当社株式の保有状況は、「4 コーポレート・ガバナンスの状況等 (2) 役員状況 1. 役員一覧」に記載のとおりであります。

社外取締役中井洋恵氏、鯨岡修氏及び木田理恵氏は、役員持株会を通して取得した当社株式を所有しておりますが、当社との間にはそれ以外の人的関係、資本的関係又は取引関係その他の特別な利害関係はありません。また、重要な兼務先と当社の間にも特別な利害関係はないため、同氏の独立性は高く、一般株主と利益相反の生じる恐れはないものと認識しております。

社外監査役井上圭吾氏及び鈴鹿良夫氏の両名は、役員持株会を通して取得した当社株式を所有しておりますが、両氏と当社の間にはそれ以外の人的関係、資本的関係又は取引関係その他の特別な利害関係はなく、また、重要な兼務先と当社の間にも特別な利害関係はないため、両氏の独立性は高く、一般株主と利益相反の生じる恐れはないものと認識しております。

社外取締役は、社外の専門的な知識・経験と公正かつ客観的な立場から、取締役会において助言・提言を行うとともに、経営トップ及び取締役等と経営に関する意見交換を行っております。

また、社外監査役は、弁護士並びに税理士としての専門的な視点と独立的な立場から、取締役会並びに監査役会において公正な意見表明を行うとともに、主要な事業場等への実地調査を行い各部門の業務執行状況についての聴取及び提言を行っております。なお、社外監査役と内部監査部門及び会計監査人との相互連携の状況については、「4 コーポレート・ガバナンスの状況等 (3) 監査の状況 1. 内部監査及び監査役監査」をご参照ください。

(3) 【監査の状況】

1. 内部監査及び監査役監査

(監査役監査の状況)

監査役監査の組織及び人員については、「4 コーポレート・ガバナンスの状況等 (1) コーポレート・ガバナンスの概要 2. 企業統治の体制 (企業統治体制の概要)」をご参照ください。また、財務及び会計に関する相当程度の知見を有する監査役の状況については、(2) 役員の状況 (注) 4をご参照ください。

当事業年度において当社は監査役会を14回開催しており、個々の監査役の出席状況については次の通りであります。

氏名	開催回数	出席回数
水 沼 洋	5回	5回
鈴 木 富 夫	9回	9回
井 上 圭 吾	14回	14回
鈴 鹿 良 夫	14回	14回
溝 口 克 彦	5回	5回
森 田 真 一 郎	9回	9回

2021年6月25日の定時株主総会において水沼洋氏、溝口克彦氏は任期満了により退任し、新たに鈴木富夫氏、森田真一郎氏が選任され就任しております。

(監査役会等の活動状況)

監査役会は、監査報告書の作成、常勤監査役の選定及び解職、監査の方針及び監査計画の策定、監査役の選任に関する同意、会計監査人の選解任又は不再任、会計監査人の報酬に対する同意等の監査役会の決議事項について検討・審議しております。また常勤監査役から監査状況等について報告を受けております。

各監査役は、監査役会で定めた監査の方針、業務の分担等に沿って、取締役会等の重要な会議に出席し、取締役等の職務の執行状況について報告を受け、必要に応じて意見を表明しております。また関係会社を含めた重要な事業所を訪問し業務及び財産状況の調査を行っております。

常勤監査役は、監査計画に基づき、経営執行会議等の重要会議への出席、稟議書等の重要な決裁書類の閲覧、関係会社を含めた事業所訪問による内部統制システムの構築・運用状況の監視・検証等による経営監視機能を果たしております。また監査役会での他の監査役と情報共有による意思の疎通を図っております。

(内部監査部門の状況)

当社は、関係会社を含めた業務プロセスの適正性及び経営の効率性を監査する目的で、社長直轄の内部監査部門として業務監査室を設置しております。現在6名のスタッフにより内部監査を実施しており、内部統制機能の充実を図っております。

(監査役と内部監査部門の連携状況)

監査役及び監査役会は、年初に内部監査部門である業務監査室と、内部監査計画の概要、内部監査項目についての事前確認を行っております。また、必要に応じて業務監査室の往査及び監査講評に立ち会うほか、内部監査実施後には、業務監査室から監査結果について報告を受け、その監査結果を内部統制システムにかかる監査役監査に活用しております。

(監査役と会計監査人の連携状況)

監査役及び監査役会は、年初に会計監査人からの監査計画の概要や重点監査項目についての報告を受け、その妥当性についての意見を述べております。期中・期末に会計監査人から会計監査報告を受けるとともに、監査の品質管理体制について文書等による説明を受け、その妥当性を確認しております。必要に応じて会計監査人の往査及び監査講評に立ち会うほか、監査の実施経過や監査結果等に関する意見交換を監査役・会計監査人間で適宜行うなど、恒常的かつ緊密な連携を維持しております。また、監査上の主要な検討事項(KAM)についても、経理部門を交え、会計監査人との意見交換を実施しております。

2. 会計監査の状況

当社は、会社法に基づく会計監査人及び金融商品取引法に基づく会計監査に協立神明監査法人を選任しております。当期において会計監査業務を執行した公認会計士の氏名、会計監査業務に係る補助者の構成については次のとおりであります。

(注)従来から監査証明を受けている協立監査法人は、2022年4月1日付で神明監査法人と合併し、協立神明監査法人に名称を変更しております。

- ・継続監査期間

1975年以降

- ・会計監査業務を執行した公認会計士の氏名

代表社員 業務執行社員 朝田潔、業務執行社員 手島達哉

- ・会計監査業務に係る補助者の構成

公認会計士 12名、米国公認会計士 1名

- ・監査法人の選定方針と理由

当社の監査役会が協立神明監査法人を選定した理由は、独立の立場を保持し、会計監査を適正に遂行する監査公認会計士等を選定する方針の下、同法人の独立性、専門性及び監査体制等の検討を行い、適切と判断したためであります。

- ・監査役及び監査役会による監査法人の評価

当社の監査役会は、監査法人に対して、適格性、独立性及び監査活動の妥当性等について項目毎に評価を行い、再任の適否を判断しております。

3. 監査報酬の内容等

(監査公認会計士等に対する報酬の内容)

区分	前連結会計年度		当連結会計年度	
	監査証明業務に基づく報酬(百万円)	非監査業務に基づく報酬(百万円)	監査証明業務に基づく報酬(百万円)	非監査業務に基づく報酬(百万円)
提出会社	42		42	
連結子会社	3		3	
計	45		45	

(監査公認会計士等と同一のネットワークに対する報酬(上記を除く))

該当事項はありません。

(その他重要な監査証明業務に基づく報酬の内容)

該当事項はありません。

(監査公認会計士等の提出会社に対する非監査業務の内容)

該当事項はありません。

(監査報酬の決定方針)

当社の監査報酬は、監査法人が当社の監査上のリスク等を踏まえた監査計画を基に算定した監査報酬案について、監査活動の独立性及び実効性の確保の観点から検証を行い、更に、その効率性及び適正性について検討を加え、監査役会の同意を得たうえで決定しております。

(監査役会が会計監査人の報酬等に同意した理由)

会計監査人に対する報酬等に対して、当社の監査役会が会社法第399条第1項の同意をした理由は、会計監査人と確認した監査計画の内容、会計監査の職務遂行状況及び報酬見積りの算出根拠等を総合的に検討した結果、会計監査人の報酬等の額は相当であると判断したためであります。

(4) 【役員の報酬等】

1. 役員の報酬等の額の決定に関する方針に係る事項

2019年6月開催の定時株主総会において、役員報酬制度の見直しを行い、譲渡制限付株式報酬制度の導入を決議しております。また、取締役の報酬等については、2007年6月開催の定時株主総会及び2019年6月開催の定時株主総会で決議された取締役報酬限度額に基づき、指名・報酬委員会での審議により報酬等の額を定め、取締役会で決定しております。

当社取締役の報酬体系は、企業価値の持続的な向上を図るインセンティブとして機能させるため、会社業績とも連動した報酬体系とし、個々の決定に際しては、各職責を踏まえた適切な水準とすることを基本方針としております。業務執行取締役の報酬は、固定報酬としての基本報酬、業績との連動を考慮した賞与、および株式報酬により構成し、監督機能を担う社外取締役については、その職務に鑑み、基本報酬のみを支払うこととしております。

また、当社は、役員報酬制度をコーポレートガバナンスにおける重要課題のひとつとして位置付けており、新中期経営計画VISION 2030のスタートに合わせて、当社の企業価値の最大化に向けた意欲をより高めるため、業績連動報酬の割合を高めることとし、額の算定にあたっての業績指標（KPI）は、賞与については業績評価等で重要視しているGVA（Gunze Value Added：税引後営業利益＋配当金－期末投下資本×WACC）を翌事業年度より反映させる予定です。株式報酬については株主総利回り（Total Shareholders Return）とTOPIXとの相対評価、及びESG評価指標として全社CO2排出量削減目標の達成度合に基づく評価を翌事業年度より反映させる予定です。

なお、取締役の個人別の報酬等の内容の決定にあたっては、取締役会にて定める報酬制度に基づき、指名・報酬委員会での審議を行っており、取締役会はその答申内容を尊重し基本方針に沿うものと判断しております。決定方針については、指名・報酬委員会での審議を経て、取締役会で決定しております。

監査役の報酬については取締役の報酬等を参考に指名・報酬委員会が審議し、監査役会が決定しております。なお、賞与は支払っておりません。

2. 役員の報酬等

(1) 提出会社の役員区分ごとの報酬等の総額、報酬等の種類別の総額及び対象となる役員の員数

役員区分	報酬等の総額 (百万円)	報酬等の種類別の総額(百万円)			対象となる 役員の員数 (名)
		固定報酬	業績連動報酬	非金銭報酬	
取締役 (社外取締役を除く)	166	105	26	33	6
監査役 (社外監査役を除く)	24	24			4
社外取締役	21	21			3
社外監査役	14	14			2

(注)1. 対象となる役員の員数には、2021年6月開催の定時株主総会終結の時をもって退任した監査役2名を含んでおります。

2. 業績連動報酬等に関する事項

業績連動報酬等は、業績向上に対する意識を高めるため、金銭報酬として賞与を毎年一定の時期に支給しております。額の算定にあたっては、業績指標（KPI）として、各事業年度の営業利益を反映させることとし、予め定めた算定方法、細則に則って取締役会で決定しております。業績指標として営業利益を反映させる理由は、業績責任を測る上で、営業利益額は最も適切な指標の一つと判断したためであり、より高い営業利益水準を達成することで、持続的成長と企業価値向上を目指しています。

3. 非金銭報酬等に関する事項

非金銭報酬等は、中長期的な企業価値向上に対する意識を高めるため、譲渡制限付株式を毎年一定時期に役位別に定めた係数に基づいて支給しております。当該譲渡制限付株式については、当社の取締役（社外取締役を除く）に対し、株主の皆様との一層の株主価値共有を進めるため、また、企業価値の持続的な向上を図るため導入しており、各事業年度に割り当てる譲渡制限付株式総数の上限は26,000株（年額1億円以内）で譲渡制限期間は30年としております。なお、任期満了その他当社取締役会が正当と認める理由により当社の取締役、執行役員他すべての地位から退任または退職した場合には譲渡制限が解除されるものとしております。

4. 指名・報酬委員会

当社は、取締役の報酬等に関する公正性、客観性を強化すること等を目的に、取締役会の諮問機関として、代表取締役と社外取締役で構成され、社外取締役を議長とする指名・報酬委員会を設置しております。指名・報酬委員会では、報酬等の内容、額、種類別の構成比率、ならびに関連規程を審議し、取締役会に提案するとともに、支給に関する細部取扱いを協議しております。

(2) 提出会社の役員ごとの連結報酬等の総額等

連結報酬等の総額が1億円以上である者が存在しないため、記載しておりません。

(3) 使用人兼務役員の使用人給与のうち、重要なもの

使用人兼務役員の使用人給与のうち、重要なものはありませんので、記載しておりません。

(5) 【株式の保有状況】

1. 投資株式の区分の基準及び考え方

当社は、保有目的が純投資目的である投資株式と純投資目的以外の目的である投資株式の区分について、株式価値の変動又は株式配当による利益享受を目的に株式を保有している場合に純投資目的である投資株式として、主に取引関係の維持・強化を目的に株式を保有している場合に純投資目的以外の目的である投資株式として区分しております。

2. 保有目的が純投資目的以外の目的である投資株式

a. 保有方針及び保有の合理性を検証する方法並びに個別銘柄の保有の適否に関する取締役会等における検証の内容

当社は、創業の精神である「共存共栄」の企業理念に基づき、業務提携、取引の維持・拡大等、事業の円滑な運営上必要と認められる場合に限り、取引先の株式を政策的に保有することがあります。

(保有継続可否の判断基準)

これらの政策保有株式の保有継続可否および保有株式数の適切性については、保有に伴う便益やリスク、資本コストを勘案した株式保有基準に基づき、毎年、取締役会で個別に検証しております。なお、保有意義の経済的合理性の検証は取引事業部門の加重平均資本コストを基準とした個社別のROI(税引き後事業利益÷保有株式時価)により実施しております。

(政策保有株式縮減の方針)

株式保有リスクの低減、資本効率向上の観点から、取引先企業との十分な対話を経た上で、政策保有株式時価残高を2022年3月末までに純資産の10%以内にすることを目標に縮減を進めてきた結果、純資産の9.9%まで縮減いたしました。今後も上記記載の保有継続可否の判断基準に基づき縮減を進め、保有の妥当性が認められた銘柄についても、市場環境や財務戦略を勘案しながら売却を検討してまいります。

(保有継続可否に関する取締役会等における検証結果)

保有意義については、対象銘柄の大半が、発行会社グループとの取引関係維持・拡大を目的として保有しており、その妥当性を確認しております。経済合理性については、対象銘柄全体のROIは6%強であり、当社の加重平均資本コストを上回っております。なお、保有基準を満たさない銘柄については一定期間内での採算改善を目指す、もしくは該当銘柄の発行企業の十分な理解を得た上で一定の比率での売却を検討してまいります。

b. 銘柄数及び貸借対照表計上額

	銘柄数 (銘柄)	貸借対照表計上額の 合計額(百万円)
非上場株式	25	219
非上場株式以外の株式	16	11,251

(当事業年度において株式数が増加した銘柄)

	銘柄数 (銘柄)	株式数の増加に係る取得 価額の合計額(百万円)	株式数の増加の理由
非上場株式			
非上場株式以外の株式	3	8	良好な取引関係の維持・強化を目的に加入している取引先持株会による定期買付。なお、3銘柄の継続加入については検討中である。

(当事業年度において株式数が減少した銘柄)

	銘柄数 (銘柄)	株式数の減少に係る売却 価額の合計額(百万円)
非上場株式		
非上場株式以外の株式	11	2,728

c . 特定投資株式及びみなし保有株式の銘柄ごとの株式数、貸借対照表計上額等に関する情報

特定投資株式

銘柄	当事業年度	前事業年度	保有目的、定量的な保有効果 及び株式数が増加した理由	当社の株 式の保有 の有無
	株式数(株)	株式数(株)		
	貸借対照表計上額 (百万円)	貸借対照表計上額 (百万円)		
(株)三菱UFJフィナン シャル・グループ	4,698,800	4,698,800	(保有目的)金融取引関係維持・強化のため。 上記記載の取締役会での検証の結果、当事業年度末においては保有継続の合理性があると判断している。 なお、今後、売却を検討している。	有
	3,572	2,780		
(株)京都銀行	461,727	651,727	(保有目的)金融取引関係維持・強化のため。 上記記載の取締役会での検証の結果、当事業年度末においては保有継続の合理性があると判断している。 なお、今後、一部売却を検討している。	有
	2,470	4,438		
(株)GSICレオス	953,500	932,137	(保有目的)商品販売取引を行っており、同社との良好な取引関係の維持・強化を図るため。 上記記載の取締役会での検証の結果、当事業年度末においては保有継続の合理性があると判断している。 なお、今後、一部売却を検討している。	有
	1,085	2,378		
岩谷産業(株)	160,600	160,600	(保有目的)燃料等の購入取引を行っており、同社との良好な取引関係の維持・強化を図るため。 上記記載の取締役会での検証の結果、当事業年度末においては保有継続の合理性があると判断している。	有
	830	1,096		
BIPROGY(株)	218,600	218,600	(保有目的)情報システム関係会社の共同出資等の取引関係維持強化のため。 上記記載の取締役会での検証の結果、当事業年度末においては保有継続の合理性があると判断している。	有
	680	745		
日清紡ホールディング ス(株)	518,000	518,000	(保有目的)原材料等の購入取引を行っており、同社との良好な取引関係の維持・強化を図るため。 上記記載の取締役会での検証の結果、当事業年度末においては保有継続の合理性があると判断している。	有
	550	426		
日東精工(株)	1,084,992	1,784,992	(保有目的)関係維持・強化のため。 上記記載の取締役会での検証の結果、今後の対応について発行企業と協議を進める予定である。 なお、今後、一部売却を検討している。	有
	545	1,047		
(株)ヤクルト本社	70,340	70,340	(保有目的)商品販売取引を行っており、同社との良好な取引関係の維持・強化を図るため。 上記記載の取締役会での検証の結果、当事業年度末においては保有継続の合理性があると判断している。	有
	458	393		
第一生命ホールディン グス(株)	104,000	104,000	(保有目的)金融取引関係維持・強化のため。 上記記載の取締役会での検証の結果、当事業年度末においては保有継続の合理性があると判断している。	有
	259	197		
倉敷紡績(株)	117,648	117,648	(保有目的)原材料等の購入取引を行っており、同社との良好な取引関係の維持・強化を図るため。 上記記載の取締役会での検証の結果、当事業年度末においては保有継続の合理性があると判断している。	有
	206	225		
新光商事(株)	200,000	200,000	(保有目的)商品販売取引を行っており、同社との良好な取引関係の維持・強化を図るため。 上記記載の取締役会での検証の結果、当事業年度末においては保有継続の合理性があると判断している。	有
	182	160		

銘柄	当事業年度	前事業年度	保有目的、定量的な保有効果 及び株式数が増加した理由	当社の株式の保有の有無
	株式数(株)	株式数(株)		
	貸借対照表計上額 (百万円)	貸借対照表計上額 (百万円)		
(株)みずほフィナンシャルグループ	91,580	91,580	(保有目的)商品販売取引を行っており、同社との良好な取引関係の維持・強化を図るため。 上記記載の取締役会での検証の結果、当事業年度末においては保有基準を満たしていないため、今後、売却を検討している。	前年度：有 当年度：無
	143	146		
三京化成(株)	34,650	34,650	(保有目的)商品販売取引を行っており、同社との良好な取引関係の維持・強化を図るため。 上記記載の取締役会での検証の結果、当事業年度末においては保有継続の合理性があると判断している。	有
	114	98		
フクダ電子(株)	12,089	11,707	(保有目的)商品販売取引を行っており、同社との良好な取引関係の維持・強化を図るため。 上記記載の取締役会での検証の結果、当事業年度末においては保有基準を満たしていないため、今後の対応について発行企業と協議を進める予定である。 (増加理由)良好な取引関係の維持・強化を目的に加入している取引先持株会による定期買付。なお、取引先持株会の継続加入については検討中である。	無
	94	98		
大成ラミック(株)	14,096	12,985	(保有目的)商品販売取引を行っており、同社との良好な取引関係の維持・強化を図るため。 上記記載の取締役会での検証の結果、当事業年度末においては保有継続の合理性があると判断している。 (増加理由)良好な取引関係の維持・強化を目的に加入している取引先持株会による定期買付。なお、取引先持株会の継続加入については検討中である。	無
	37	37		
(株)ヨンドシーホールディングス	11,434	10,364	(保有目的)商品販売取引を行っており、同社との良好な取引関係の維持・強化を図るため。 上記記載の取締役会での検証の結果、当事業年度末においては保有基準を満たしていないため、今後の対応について発行企業と協議を進める予定である。 (増加理由)良好な取引関係の維持・強化を目的に加入している取引先持株会による定期買付。なお、取引先持株会の継続加入については検討中である。	無
	18	19		
(株)しまむら		6,700	商品販売取引を行っており、同社との良好な取引関係の維持・強化を図るために保有していたが、当事業年度末において、既に全株式売却済みである。	無
		85		
イオン(株)		16,100	同上	無
		53		
(株)ライフコーポレーション		14,000	同上	無
		47		
(株)天満屋ストア		30,500	同上	有
		36		
(株)平和堂		11,300	同上	無
		25		

銘柄	当事業年度	前事業年度	保有目的、定量的な保有効果 及び株式数が増加した理由	当社の株式の保有の有無
	株式数(株)	株式数(株)		
	貸借対照表計上額 (百万円)	貸借対照表計上額 (百万円)		
(株)フジ		10,600	商品販売取引を行っており、同社との良好な取引関係の維持・強化を図るために保有していたが、当事業年度末において、既に全株式売却済みである。	無
		22		
(株)中村屋		5,000	同上	無
		19		
ユナイテッド・スーパーマーケット・ホールディングス(株)		12,266	同上	無
		14		

(注) 1. 「 」は、当該銘柄を保有していないことを示しております。

2. 定量的な保有効果については記載が困難であります。保有の合理性は保有に伴う便益やリスク、資本コストを勘案した株式保有基準に基づき検証しております。
3. 当社の株式の保有の有無については、銘柄が持株会社の場合はその主要な子会社の保有分(実質所有株式数)を勘案し記載しております。

3. 保有目的が純投資目的である投資株式
 該当株式はありません。

4. 当事業年度中に投資株式の保有目的を純投資目的から純投資目的以外の目的に変更したものの
 該当株式はありません。

5. 当事業年度中に投資株式の保有目的を純投資目的以外の目的から純投資目的に変更したものの
 該当株式はありません。

第5 【経理の状況】

1 連結財務諸表及び財務諸表の作成方法について

(1) 当社の連結財務諸表は、「連結財務諸表の用語、様式及び作成方法に関する規則」(1976年大蔵省令第28号)に基づいて作成しております。

(2) 当社の財務諸表は、「財務諸表等の用語、様式及び作成方法に関する規則」(1963年大蔵省令第59号。以下「財務諸表等規則」という。)に基づいて作成しております。

また、当社は、特例財務諸表提出会社に該当し、財務諸表等規則第127条の規定により財務諸表を作成しております。

2 監査証明について

当社は、金融商品取引法第193条の2第1項の規定に基づき、連結会計年度(2021年4月1日から2022年3月31日まで)の連結財務諸表及び事業年度(2021年4月1日から2022年3月31日まで)の財務諸表について、協立神明監査法人による監査を受けております。

なお、従来から監査証明を受けている協立監査法人は、2022年4月1日付で神明監査法人と合併し、協立神明監査法人に名称を変更しております。

3 連結財務諸表等の適正性を確保するための特段の取組み

当社は、連結財務諸表等の適正性を確保するための特段の取組みを行っております。具体的には、会計基準等の内容を適切に把握できる体制を整備するため、公益財団法人財務会計基準機構へ加入しております。

1 【連結財務諸表等】

(1) 【連結財務諸表】

【連結貸借対照表】

(単位：百万円)

	前連結会計年度 (2021年3月31日)	当連結会計年度 (2022年3月31日)
資産の部		
流動資産		
現金及び預金	9,717	14,469
受取手形及び売掛金	27,715	1 26,634
商品及び製品	21,094	21,361
仕掛品	5,714	6,702
原材料及び貯蔵品	4,302	5,630
短期貸付金	580	644
その他	2,983	3,768
貸倒引当金	17	11
流動資産合計	72,090	79,199
固定資産		
有形固定資産		
建物及び構築物	122,045	109,634
減価償却累計額	4 82,355	4 75,769
建物及び構築物（純額）	6 39,689	6 33,864
機械装置及び運搬具	94,587	92,985
減価償却累計額	4 83,859	4 82,921
機械装置及び運搬具（純額）	10,727	10,064
工具、器具及び備品	7,823	8,335
減価償却累計額	4 6,430	4 6,068
工具、器具及び備品（純額）	1,393	2,266
土地	5,6 12,173	5,6 10,526
リース資産	1,199	2,289
減価償却累計額	4 1,036	4 1,839
リース資産（純額）	162	450
建設仮勘定	776	2,318
有形固定資産合計	64,923	59,490
無形固定資産		
ソフトウェア	663	777
その他	948	566
無形固定資産合計	1,612	1,343
投資その他の資産		
投資有価証券	7 15,638	7 11,964
長期貸付金	3	0
退職給付に係る資産	-	211
繰延税金資産	1,574	2,371
その他	7 3,859	3,686
貸倒引当金	71	51
投資その他の資産合計	21,004	18,183
固定資産合計	87,539	79,016
資産合計	159,629	158,216

(単位：百万円)

	前連結会計年度 (2021年3月31日)	当連結会計年度 (2022年3月31日)
負債の部		
流動負債		
支払手形及び買掛金	7,830	8,928
短期借入金	4,913	5,018
コマーシャル・ペーパー	500	-
1年内返済予定の長期借入金	6 7,301	6 2,402
未払法人税等	397	2,139
賞与引当金	1,436	1,361
設備関係支払手形	96	942
事業譲渡損失引当金	-	218
その他	8,387	2 10,211
流動負債合計	30,863	31,221
固定負債		
長期借入金	6 4,581	6 2,317
債務保証損失引当金	44	115
退職給付に係る負債	3,645	3,750
長期預り敷金保証金	4,750	4,389
その他	566	1,631
固定負債合計	13,587	12,203
負債合計	44,451	43,425
純資産の部		
株主資本		
資本金	26,071	26,071
資本剰余金	6,674	6,566
利益剰余金	3 84,456	3 81,184
自己株式	6,904	4,399
株主資本合計	110,298	109,423
その他の包括利益累計額		
その他有価証券評価差額金	2,321	1,393
繰延ヘッジ損益	16	35
土地再評価差額金	5 45	5 26
為替換算調整勘定	389	1,964
退職給付に係る調整累計額	575	183
その他の包括利益累計額合計	3,256	3,480
新株予約権	158	131
非支配株主持分	1,465	1,755
純資産合計	115,178	114,790
負債純資産合計	159,629	158,216

【連結損益計算書及び連結包括利益計算書】

【連結損益計算書】

(単位：百万円)

	前連結会計年度 (自 2020年 4月 1日 至 2021年 3月 31日)	当連結会計年度 (自 2021年 4月 1日 至 2022年 3月 31日)
売上高	123,649	1 124,314
売上原価	2 85,666	2 86,700
売上総利益	37,982	37,614
販売費及び一般管理費	3, 4 33,309	3, 4 32,734
営業利益	4,673	4,880
営業外収益		
受取利息	36	50
受取配当金	439	384
固定資産賃貸料	271	276
為替差益	-	160
助成金収入	212	409
その他	194	93
営業外収益合計	1,155	1,375
営業外費用		
支払利息	125	146
固定資産賃貸費用	264	279
為替差損	4	-
操業休止関連費用	-	190
その他	338	239
営業外費用合計	734	856
経常利益	5,094	5,399
特別利益		
固定資産売却益	5 170	5 5,447
投資有価証券売却益	1,466	923
その他	34	-
特別利益合計	1,671	6,370
特別損失		
固定資産除売却損	6 172	6 805
投資有価証券売却損	1,428	196
投資有価証券評価損	39	299
減損損失	7 402	7 3,513
新型コロナウイルス感染症による損失	8 963	8 410
事業構造改善費用	-	9 563
工場移転費用	139	193
その他	264	221
特別損失合計	3,410	6,203
税金等調整前当期純利益	3,356	5,566
法人税、住民税及び事業税	703	2,625
法人税等調整額	390	72
法人税等合計	1,093	2,553
当期純利益	2,262	3,013
非支配株主に帰属する当期純利益	115	73
親会社株主に帰属する当期純利益	2,147	2,939

【連結包括利益計算書】

(単位：百万円)

	前連結会計年度 (自 2020年 4月 1日 至 2021年 3月31日)	当連結会計年度 (自 2021年 4月 1日 至 2022年 3月31日)
当期純利益	2,262	3,013
その他の包括利益		
その他有価証券評価差額金	4,939	927
繰延ヘッジ損益	40	51
為替換算調整勘定	134	1,689
退職給付に係る調整額	1,306	391
その他の包括利益合計	6,071	319
包括利益	8,334	3,332
(内訳)		
親会社株主に係る包括利益	8,234	3,154
非支配株主に係る包括利益	99	177

【連結株主資本等変動計算書】

前連結会計年度(自 2020年4月1日 至 2021年3月31日)

(単位：百万円)

	株主資本				
	資本金	資本剰余金	利益剰余金	自己株式	株主資本合計
当期首残高	26,071	6,701	84,351	6,727	110,397
当期変動額					
剰余金の配当			2,042		2,042
親会社株主に帰属する当期純利益			2,147		2,147
自己株式の取得				391	391
自己株式の処分		26		214	187
株主資本以外の項目の当期変動額(純額)					
当期変動額合計	-	26	105	177	99
当期末残高	26,071	6,674	84,456	6,904	110,298

	その他の包括利益累計額						新株予約権	非支配株主持分	純資産合計
	その他有価証券評価差額金	繰延ヘッジ損益	土地再評価差額金	為替換算調整勘定	退職給付に係る調整累計額	その他の包括利益累計額合計			
当期首残高	2,617	57	45	507	731	2,830	187	1,385	109,139
当期変動額									
剰余金の配当									2,042
親会社株主に帰属する当期純利益									2,147
自己株式の取得									391
自己株式の処分									187
株主資本以外の項目の当期変動額(純額)	4,939	40	-	118	1,306	6,086	28	79	6,138
当期変動額合計	4,939	40	-	118	1,306	6,086	28	79	6,039
当期末残高	2,321	16	45	389	575	3,256	158	1,465	115,178

当連結会計年度(自 2021年4月1日 至 2022年3月31日)

(単位：百万円)

	株主資本				
	資本金	資本剰余金	利益剰余金	自己株式	株主資本合計
当期首残高	26,071	6,674	84,456	6,904	110,298
会計方針の変更による累積的影響額			149		149
会計方針の変更を反映した当期首残高	26,071	6,674	84,307	6,904	110,148
当期変動額					
剰余金の配当			2,034		2,034
親会社株主に帰属する当期純利益			2,939		2,939
連結範囲の変動			220		220
土地再評価差額金の取崩			18		18
自己株式の取得				1,919	1,919
自己株式の処分		16		103	87
自己株式の消却		4,321		4,321	-
利益剰余金から資本剰余金への振替		4,230	4,230		-
株主資本以外の項目の当期変動額（純額）					
当期変動額合計	-	107	3,123	2,505	725
当期末残高	26,071	6,566	81,184	4,399	109,423

	その他の包括利益累計額						新株予約権	非支配株主持分	純資産合計
	その他有価証券評価差額金	繰延ヘッジ損益	土地再評価差額金	為替換算調整勘定	退職給付に係る調整累計額	その他の包括利益累計額合計			
当期首残高	2,321	16	45	389	575	3,256	158	1,465	115,178
会計方針の変更による累積的影響額						-			149
会計方針の変更を反映した当期首残高	2,321	16	45	389	575	3,256	158	1,465	115,029
当期変動額									
剰余金の配当									2,034
親会社株主に帰属する当期純利益									2,939
連結範囲の変動									220
土地再評価差額金の取崩									18
自己株式の取得									1,919
自己株式の処分									87
自己株式の消却									-
利益剰余金から資本剰余金への振替									-
株主資本以外の項目の当期変動額（純額）	927	51	18	1,575	391	223	26	290	487
当期変動額合計	927	51	18	1,575	391	223	26	290	238
当期末残高	1,393	35	26	1,964	183	3,480	131	1,755	114,790

【連結キャッシュ・フロー計算書】

(単位：百万円)

	前連結会計年度 (自 2020年 4月 1日 至 2021年 3月 31日)	当連結会計年度 (自 2021年 4月 1日 至 2022年 3月 31日)
営業活動によるキャッシュ・フロー		
税金等調整前当期純利益	3,356	5,566
減価償却費	6,155	6,058
減損損失	402	3,513
のれん償却額	133	133
貸倒引当金の増減額（ は減少）	12	7
退職給付に係る負債の増減額（ は減少）	58	451
賞与引当金の増減額（ は減少）	0	83
債務保証損失引当金の増減額（ は減少）	39	-
受取利息及び受取配当金	476	434
支払利息	125	146
為替差損益（ は益）	4	32
固定資産除売却損益（ は益）	1	4,641
投資有価証券売却及び評価損益（ は益）	37	427
事業構造改善費用	-	563
新型コロナウイルス感染症による損失	963	410
工場移転費用	139	193
その他の特別損益（ は益）	84	71
その他の損益（ は益）	31	33
売上債権の増減額（ は増加）	206	1,699
棚卸資産の増減額（ は増加）	1,723	2,004
その他の流動資産の増減額（ は増加）	448	728
仕入債務の増減額（ は減少）	2,250	639
預り敷金及び保証金の増減額（ は減少）	215	363
その他の流動負債の増減額（ は減少）	276	1,175
その他の固定負債の増減額（ は減少）	44	17
小計	10,523	11,010
利息及び配当金の受取額	478	434
利息の支払額	110	149
事業構造改善費用の支払額	-	530
工場移転費用の支払額	107	195
新型コロナウイルス感染症による損失の支払額	881	371
法人税等の支払額又は還付額（ は支払）	1,306	1,043
営業活動によるキャッシュ・フロー	8,595	9,155

(単位：百万円)

	前連結会計年度 (自 2020年4月1日 至 2021年3月31日)	当連結会計年度 (自 2021年4月1日 至 2022年3月31日)
投資活動によるキャッシュ・フロー		
固定資産の取得による支出	4,796	4,741
固定資産の売却による収入	407	9,405
固定資産の除却による支出	85	610
投資有価証券の取得による支出	975	1,095
投資有価証券の売却による収入	6,832	3,810
貸付金の増減額（ は増加）	2	8
その他	211	30
投資活動によるキャッシュ・フロー	1,169	6,806
財務活動によるキャッシュ・フロー		
短期借入金及びコマーシャル・ペーパーの増減額（ は減少）	6,420	964
長期借入金の返済による支出	550	7,335
自己株式の取得による支出	391	1,919
自己株式の売却による収入	187	87
配当金の支払額	2,036	2,027
非支配株主への配当金の支払額	20	64
その他	104	132
財務活動によるキャッシュ・フロー	9,335	12,358
現金及び現金同等物に係る換算差額	20	692
現金及び現金同等物の増減額（ は減少）	449	4,296
現金及び現金同等物の期首残高	9,267	9,717
連結の範囲の変更に伴う現金及び現金同等物の増減額（ は減少）	-	456
現金及び現金同等物の期末残高	1 9,717	1 14,469

【注記事項】

(連結財務諸表作成のための基本となる重要な事項)

1 連結の範囲に関する事項

(1) 連結子会社の数 50社

主要な連結子会社の名称

「第1 企業の概況 4 関係会社の状況」に記載しているため省略しております。

なお、郡是工程塑材香港有限公司、済南冠世時装有限公司の2社については重要性が増したため、それぞれ当連結会計年度より連結子会社に含めております。

(2) 主要な非連結子会社

矢島通商(株)ほか

連結の範囲から除いた理由

非連結子会社は、いずれも小規模であり、合計の総資産、売上高、当期純利益(持分に見合う額)及び利益剰余金(持分に見合う額)等は、いずれも連結財務諸表に重要な影響を及ぼしていないため、連結の範囲から除外しております。

2 持分法の適用に関する事項

持分法を適用していない非連結子会社及び関連会社(PT. RICKY GUNZEほか)は、当期純損益(持分に見合う額)及び利益剰余金(持分に見合う額)等から見て、持分法の対象から除いても連結財務諸表に及ぼす影響が軽微であり、かつ、全体としても重要性がないため、持分法を適用しておりません。

3 連結子会社の事業年度等に関する事項

連結子会社のうち、在外連結子会社27社の決算日は12月31日であります。連結財務諸表の作成にあたっては同日現在の財務諸表を使用し、連結決算日との間に生じた重要な取引については連結上必要な調整を行っております。

4 会計方針に関する事項

(1) 重要な資産の評価基準及び評価方法

a . 有価証券

その他有価証券

市場価格のない株式等以外のもの

決算期末日の市場価格等に基づく時価法

(評価差額は全部純資産直入法により処理し、売却原価は移動平均法により算定)

市場価格のない株式等

移動平均法による原価法

b . デリバティブ

時価法

c . 棚卸資産

通常の販売目的で保有する棚卸資産

商品、製品、仕掛品、原材料、貯蔵品

主として移動平均法に基づく原価法(貸借対照表価額は収益性の低下による簿価切下げの方法により算定)

機械類の仕掛品

個別法に基づく原価法(貸借対照表価額は収益性の低下による簿価切下げの方法により算定)

(2) 重要な減価償却資産の減価償却の方法

a . 有形固定資産

リース資産以外の有形固定資産

定額法

なお、主な耐用年数は以下のとおりであります。

建物及び構築物 3～60年

機械装置及び運搬具 3～15年

工具、器具及び備品 2～20年

b . 無形固定資産

定額法

ただし、自社利用ソフトウェアについては、社内における利用可能期間(5年)に基づく定額法によっております。

(3) 重要な引当金の計上基準

a . 貸倒引当金

当社及び国内連結子会社は、売上債権等の貸倒による損失に備えるため、一般債権については貸倒実績率により、貸倒懸念債権等特定の債権については個別に回収可能性を検討し、回収不能見込額を計上しております。在外子会社は取引先の資産内容等を考慮して計上しております。

b . 賞与引当金

当社及び連結子会社は、従業員に対する賞与の支給に備えるため、支給見込額のうち当期に帰属する部分を計上しております。

c . 債務保証損失引当金

当社は、債務保証に係る損失に備えるため、被保証先の財政状態等を勘案し、損失負担見込額を計上しております。

d . 事業譲渡損失引当金

当社は、事業の譲渡に伴い発生する損失の見積額を計上しております。

(4) 退職給付に係る会計処理の方法

a . 退職給付に係る会計処理の方法

退職給付債務の算定にあたり、退職給付見込額を当連結会計年度末までの期間に帰属させる方法については、給付算定式基準によっております。

b . 数理計算上の差異及び過去勤務費用の費用処理方法

過去勤務費用は、その発生時の従業員の平均残存勤務期間以内の一定の年数(5～10年)による定額法により費用処理しております。

数理計算上の差異は、各連結会計年度の発生時における従業員の平均残存勤務期間以内の一定の年数(5年)による定額法により按分した額を、それぞれ発生の翌連結会計年度から費用処理することとしております。

(5)重要な収益及び費用の計上基準

当社及び連結子会社の顧客との契約から生じる収益に関する主要な事業における主な履行義務の内容及び当該履行義務を充足する通常の時点（収益を認識する通常の時点）は以下のとおりであります。

a. 機能ソリューション事業

主にプラスチックフィルム、エンジニアリングプラスチック、メディカル材料の製造及び販売を行っております。これらの製品については、顧客が当該製品を検収した時点で履行義務が充足されると判断しており、通常は当該時点で収益を認識しておりますが、国内の販売において、出荷時から顧客が検収するまでの期間が通常の期間である場合には、出荷時に収益を認識しております。

b. アパレル事業

主に衣料品（インナーウェア、レグウェア等）の製造・販売を行っております。これらの製品については、顧客が当該製品を検収した時点で履行義務が充足されると判断しており、通常は当該時点で収益を認識しておりますが、国内の販売において、出荷時から顧客が検収するまでの期間が通常の期間である場合には、出荷時に収益を認識しております。

c. ライフクリエイイト事業

主にスポーツクラブの運営を行っております。当該サービスは時の経過につれて履行義務が充足されると判断し、サービスの提供期間に応じて収益を認識しております。

(6) 重要な外貨建の資産又は負債の本邦通貨への換算の基準

外貨建金銭債権債務は、連結決算日の直物為替相場により円貨に換算し、為替差額は損益として処理しております。また、在外子会社(大連坤姿時裝有限公司は会計通貨が日本円のため除く)の資産・負債及び収益・費用は、連結決算日の直物為替相場により円貨に換算し、換算差額は為替換算調整勘定及び非支配株主持分に含めて計上しております。

(7) 重要なヘッジ会計の方法

a. ヘッジ会計の方法

原則として繰延ヘッジ処理によっております。なお、振当処理の要件を満たしている為替予約については振当処理によっております。

b. ヘッジ手段とヘッジ対象

ヘッジ手段	ヘッジ対象
為替予約	外貨建債権債務、外貨建予定取引

c. ヘッジ方針

取引権限及び取引限度額を定めた責任権限規定に基づき行っております。

(8) のれんの償却方法及び償却期間

のれんの償却については、その効果の及ぶ期間にわたって均等償却しております。

(9) 連結キャッシュ・フロー計算書における資金の範囲

手許現金、要求払預金及び取得日から3カ月以内に満期日の到来する流動性の高い、容易に換金可能であり、かつ価値の変動について僅小なりリスクしか負わない短期的な投資であります。

(10) 連結納税制度の適用

連結納税制度を適用しております。

(11) 連結納税制度からグループ通算制度への移行に係る税効果会計の適用

当社及び一部の国内連結子会社は、翌連結会計年度から、連結納税制度からグループ通算制度へ移行することとなります。ただし、「所得税法等の一部を改正する法律」（令和2年法律第8号）において創設されたグループ通算制度への移行及びグループ通算制度への移行にあわせて単体納税制度の見直しが行われた項目については、「連結納税制度からグループ通算制度への移行に係る税効果会計の適用に関する取扱い」（実務対応報告第39号 2020年3月31日）第3項の取扱いにより、「税効果会計に係る会計基準の適用指針」（企業会計基準適用指針第28号 2018年2月16日）第44項の定めを適用せず、繰延税金資産及び繰延税金負債の額について、改正前の税法の規定に基づいております。

なお、翌連結会計年度の期首から、グループ通算制度を適用する場合における法人税及び地方法人税並びに税効果会計の会計処理及び開示の取扱いを定めた「グループ通算制度を適用する場合の会計処理及び開示に関する取扱い」（実務対応報告第42号 2021年8月12日）を適用する予定であります。

(重要な会計上の見積り)

1. 有形固定資産及び無形固定資産の減損処理

(1)当連結会計年度計上額

(百万円)

	前連結会計年度	当連結会計年度
減損の兆候が認められた事業用資産の回収可能価額	753	1,294

(2)識別した項目に係る重要な会計上の見積りの内容に関する情報

当社グループは、有形固定資産及び無形固定資産の簿価について、それが回収できなくなる可能性を示す兆候がある場合には、減損の有無を判定しております。特に事業用資産については内部管理上採用している区分を基礎として資産のグルーピングを行い、資産グループの回収可能価額が帳簿価額を下回った場合は、帳簿価額を回収可能価額まで減額し、その減少額を減損損失として計上しております。

しかしながら、当該資産の回収可能価額に用いた見積りは、将来の不確実な経済条件の変動などによって影響を受ける可能性があり、将来の予測不能な事業上の前提条件の変化によって見積りが変更されることにより、将来キャッシュ・フローや回収可能価額が減少し、翌連結会計年度の連結計算書類において、減損損失が発生する可能性があります。

当連結会計年度はライフクリエイトセグメントに属するスポーツクラブ分野及びアパレルセグメントに属するレグウェア分野において、主に新型コロナウイルス感染症の影響により、営業損益が悪化しており、減損の兆候が認められたため減損テストを実施し、キャッシュ・フローが継続してマイナスとなる資産グループについて、当該資産の帳簿価額を回収可能価額まで減額いたしました。その内容は連結財務諸表「注記事項(連結損益計算書関係)」の 7 減損損失に記載しております。

なお、当社グループは、新型コロナウイルス感染症の世界的な感染拡大の影響を受けております。会計上の見積りに用いた新型コロナウイルス感染症の広がりや収束時期等については、緩やかに収束に向かっていくものの、その影響は今後も一定程度、継続することを見込んでおります。

2. 棚卸資産の評価

(1)当連結会計年度計上額

(百万円)

	前連結会計年度	当連結会計年度
商品及び製品	21,094	21,361
仕掛品	5,714	6,702

(2)識別した項目に係る重要な会計上の見積りの内容に関する情報

当社グループは、棚卸資産の評価方法について、主として収益性の低下による簿価切下げの方法により算定しており、期末における正味売却価額が取得原価を下回っている場合には、当該正味売却価額をもって棚卸資産を評価しているほか、営業循環過程から外れた滞留品又は処分見込等の資産については規則的に帳簿価額を切下げの方法により棚卸資産を評価しております。

当社グループは将来の需要予測に基づき製品の生産計画及び商品の納入計画を立案し、実行しておりますが、実際の製品及び商品の需要や市場価値が想定より悪化した場合には、棚卸資産評価損の計上額及び連結貸借対照表における棚卸資産残高に重要な影響を及ぼす可能性があります。

なお、当社グループは、新型コロナウイルス感染症の世界的な感染拡大の影響を受けております。会計上の見積りに用いた新型コロナウイルス感染症の広がりや収束時期等については、緩やかに収束に向かっていくものの、その影響は今後も一定程度、継続することを見込んでおります。

(会計方針の変更)

(収益認識に関する会計基準の適用)

「収益認識に関する会計基準」(企業会計基準第29号 2020年3月31日。以下「収益認識会計基準」という。)等を当連結会計年度の期首から適用し、約束した財又はサービスの支配が顧客に移転した時点で、当該財又はサービスと交換に受け取ると見込まれる金額で収益を認識することとしております。

収益認識会計基準等の適用による主な変更点は、以下のとおりです。

(1)有償支給に係る取引

有償支給取引について、従来は、「売上高」と「売上原価」を総額表示しておりましたが、純額で収益を認識する方法に変更しております。また、支給品を買い戻す義務を負っている場合には、当該支給品の消滅を認識しない方法に変更しております。

(2)本人及び代理人取引に係る収益認識

顧客への商品・サービスの提供における当社及び国内連結子会社の役割が代理人に該当する取引について、従来、顧客から受け取る対価の総額を収益として認識していましたが、顧客から受け取る対価の額から商品の仕入先及びサービスの提供先に支払う額を控除した純額で収益を認識する方法に変更しております。

(3)返品権付取引に係る収益認識

返品権付きの販売について、返品されると見込まれる商品及び製品の収益および売上原価相当額を除いた額を収益および売上原価として認識する方法に変更しており、返品されると見込まれる商品及び製品の対価を返金負債として「流動負債」の「その他」に、返金負債の決済時に顧客から商品及び製品を回収する権利として認識した資産を返品資産として「流動資産」の「その他」に含めて表示しています。

(4)顧客に支払われる対価

売上リベートや他社ポイント等、顧客に支払われる対価について、従来は、販売費及び一般管理費として処理する方法によっておりましたが、取引価格から減額する方法に変更しております。

収益認識会計基準等の適用については、収益認識会計基準第84項ただし書きに定める経過的な取扱いに従っており、当連結会計年度の期首より前に新たな会計方針を遡及適用した場合の累積的影響額を、当連結会計年度の期首の利益剰余金に加減し、当該期首残高から新たな会計方針を適用しております。ただし、収益認識会計基準第86項に定める方法を適用し、当連結会計年度の期首より前までに従前の取扱いに従ってほとんどすべての収益の額を認識した契約に、新たな会計方針を遡及適用しておりません。また、収益認識会計基準第86項また書き(1)に定める方法を適用し、当連結会計年度の期首より前までに行われた契約変更について、すべての契約変更を反映した後の契約条件に基づき、会計処理を行い、その累積的影響額を当連結会計年度の期首の利益剰余金に加減しております。

この結果、収益認識会計基準等の適用を行う前と比べて、当連結会計年度の連結貸借対照表は、受取手形及び売掛金は481百万円減少し、原材料及び貯蔵品は337百万円増加し、流動資産その他は683百万円増加し、繰延税金資産は53百万円増加し、流動負債その他は717百万円増加し、利益剰余金は123百万円減少しております。当連結会計年度の連結損益計算書は、売上高は3,770百万円減少し、売上原価は3,268百万円減少し、販売費及び一般管理費は538百万円減少し、営業利益、経常利益及び税金等調整前当期純利益はそれぞれ36百万円増加しております。

当連結会計年度の連結キャッシュ・フロー計算書は、税金等調整前当期純利益は36百万円増加し、売上債権の増減額が481百万円増加し、棚卸資産の増減額が337百万円減少し、その他の流動資産の増減額は463百万円減少し、その他の流動負債の増減額は283百万円増加しております。

当連結会計年度の期首の純資産に累積的影響額が反映されたことにより、連結株主資本等変動計算書の利益剰余金の期首残高は149百万円減少しております。

1株当たり情報に与える影響は当該箇所に記載しております。

なお、収益認識会計基準第89-3項に定める経過的な取扱いに従って、前連結会計年度に係る「収益認識関係」注記については記載しておりません。

(時価の算定に関する会計基準の適用)

「時価の算定に関する会計基準」(企業会計基準第30号 2019年7月4日。以下「時価算定会計基準」という。)等を当連結会計年度の期首から適用し、時価算定会計基準第19項及び「金融商品に関する会計基準」(企業会計基準第10号 2019年7月4日)第44-2項に定める経過的な取扱いに従って、時価算定会計基準等が定める新たな会計方針を、将来にわたって適用することとしております。なお、連結財務諸表に与える影響はありません。

また、「金融商品関係」注記において、金融商品の時価のレベルごとの内訳等に関する事項等の注記を行うこととしました。ただし、「金融商品の時価等の開示に関する適用指針」(企業会計基準適用指針第19号 2019年7月4日)第7-4項に定める経過的な取扱いに従って、当該注記のうち前連結会計年度に係るものについては記載しておりません。

(表示方法の変更)

(連結損益計算書関係)

前連結会計年度において、独立掲記しておりました「営業外費用」の「PCB処理費用」は、営業外費用の総額の100分の10以下となったため、当連結会計年度より「その他」に含めて表示しております。この表示方法の変更を反映させるため、前連結会計年度の連結財務諸表の組替えを行っております。

この結果、前連結会計年度の連結損益計算書において、「営業外費用」に表示していた「PCB処理費用」87百万円、「その他」251百万円は、「その他」338百万円として組み替えております。

前連結会計年度において、「特別損失」の「その他」に含めていた「投資有価証券評価損」は、金額的重要性が増したため、当連結会計年度より独立掲記することとしております。この表示方法の変更を反映させるため、前連結会計年度の連結財務諸表の組替えを行っております。

この結果、前連結会計年度の連結損益計算書において、「特別損失」の「その他」に表示していた304百万円は、「投資有価証券評価損」39百万円、「その他」264百万円として組み替えております。

(連結貸借対照表関係)

1 受取手形及び売掛金のうち、顧客との契約から生じた債権の金額は、それぞれ以下のとおりであります。

	当連結会計年度 (2022年3月31日)
受取手形	4,533百万円
売掛金	22,101

2 その他のうち、契約負債の金額は、以下のとおりであります。

	当連結会計年度 (2022年3月31日)
契約負債	1,313百万円

3 利益剰余金には、租税特別措置法に基づいて計上した特別償却準備金、固定資産圧縮積立金を含んでおります。

4 減価償却累計額は、減損損失累計額を含んでおります。

5 連結子会社であるゲンゼ開発(株)は、同社の所有する事業用土地について、土地の再評価に関する法律(1998年3月31日公布法律第34号)に基づき、事業用の土地の再評価を行い、再評価差額金を純資産の部に計上しております。

(1) 再評価の方法

土地の再評価に関する法律施行令(1998年3月31日公布政令第119号)第2条第4号に定める地価税法(1991年法律第69号)第16条に規定する地価税の課税価額の計算の基礎となる土地の価額を算定するために国税庁長官が定めて発表した方法により算定した価額に合理的な調整を行って算定する方法を採用しております。

(2) 再評価を行った年月日

2000年3月31日

(3) 再評価を行った土地の期末における時価と再評価後の帳簿価額との差額(同法第10条の規定する差額)

	前連結会計年度 (2021年3月31日)	当連結会計年度 (2022年3月31日)
再評価を行った土地の期末における時価と再評価後の帳簿価額との差額	117百万円	65百万円

6 担保資産及び担保付債務

(1) 担保に供している資産の額

	前連結会計年度 (2021年3月31日)	当連結会計年度 (2022年3月31日)
建物	962百万円	903百万円
土地	532	532

(2) 担保付債務

	前連結会計年度 (2021年3月31日)	当連結会計年度 (2022年3月31日)
1年内返済予定の長期借入金	37百万円	37百万円
長期借入金	316	279

7 非連結子会社及び関連会社に対する投資有価証券及び出資金

	前連結会計年度 (2021年3月31日)	当連結会計年度 (2022年3月31日)
投資有価証券(株式)	436百万円	390百万円
その他の投資等(出資金)	23	

- 8 当社は、運転資金の機動的かつ安定的な調達を行うため、取引銀行4行と協調融資型特定融資枠契約を締結しております。当該契約における借入コミットメントの未実行残高は次のとおりであります。

	前連結会計年度 (2021年3月31日)	当連結会計年度 (2022年3月31日)
借入コミットメントの総額	5,000百万円	5,000百万円
借入実行残高		
差引額	5,000	5,000

- 9 偶発債務(保証債務)

連結会社以外の会社に対して次の保証を行っております。

	前連結会計年度 (2021年3月31日)	当連結会計年度 (2022年3月31日)	
(金融機関等借入金)			
協同組合サングリーン	495百万円	協同組合サングリーン	495百万円
計	495	計	495

(連結損益計算書関係)

1 顧客との契約から生じる収益

売上高については、顧客との契約から生じる収益及びそれ以外の収益を区分して記載しておりません。顧客との契約から生じる収益の金額は、連結財務諸表「注記事項（収益認識関係） 1. 顧客との契約から生じる収益を分解した情報」に記載しております。

2 期末棚卸高は収益性の低下による簿価切下後の金額であり、次の棚卸資産評価損が売上原価に含まれておりません。

	前連結会計年度 (自 2020年4月1日 至 2021年3月31日)	当連結会計年度 (自 2021年4月1日 至 2022年3月31日)
売上原価	615百万円	1,753百万円

3 販売費及び一般管理費のうち主要な費目及び金額

	前連結会計年度 (自 2020年4月1日 至 2021年3月31日)	当連結会計年度 (自 2021年4月1日 至 2022年3月31日)
物流費	8,012百万円	8,321百万円
広告宣伝費	2,216	2,051
給与手当	8,448	8,257
賞与引当金繰入額	632	602
退職給付費用	885	394
減価償却費	752	761
研究開発費	2,752	2,576

4 一般管理費及び当期製造費用に含まれる研究開発費

	前連結会計年度 (自 2020年4月1日 至 2021年3月31日)	当連結会計年度 (自 2021年4月1日 至 2022年3月31日)
一般管理費	2,752百万円	2,576百万円

5 固定資産売却益の内訳

	前連結会計年度 (自 2020年4月1日 至 2021年3月31日)	当連結会計年度 (自 2021年4月1日 至 2022年3月31日)
建物及び構築物	101百万円	3,936百万円
機械装置及び運搬具	3	4
工具、器具及び備品	1	3
土地	267	1,547
借地権		38
計	170	5,447

(注)同一物件の売却により発生した売却益と売却損は相殺して、連結損益計算書上では固定資産売却益として表示しております。

6 固定資産除売却損の内訳

	前連結会計年度 (自 2020年4月1日 至 2021年3月31日)	当連結会計年度 (自 2021年4月1日 至 2022年3月31日)
建物及び構築物	86百万円	679百万円
機械装置及び運搬具	41	62
工具、器具及び備品	5	17
土地	39	
施設利用権	0	2
ソフトウェア		43
計	172	805

7 減損損失

当社グループは、以下の資産グループについて減損損失を計上いたしました。

前連結会計年度(自 2020年4月1日 至 2021年3月31日)

場所	用途	種類	店舗数	金額(百万円)
大阪府吹田市	スポーツクラブ施設	建物及び構築物、リース資産ほか	1	202
兵庫県神戸市	スポーツクラブ施設	建物及び構築物、リース資産ほか	1	200
計			2	402

減損損失の主な種類別の内訳

建物及び構築物	354	百万円
リース資産	34	"
その他	13	"
計	402	百万円

当社グループは、事業用資産については内部管理上採用している区分を基礎として資産のグルーピングを行っております。

スポーツクラブ分野の競争激化に伴い、店舗のうち営業活動から生じるキャッシュ・フローが継続してマイナスとなる資産グループについて、当該資産の帳簿価額を回収可能価額まで減額し、減少額を減損損失として特別損失に計上しております。当該資産の回収可能価額は正味売却価額と使用価値のいずれか高い方の金額としております。正味売却価額は売却見込額により算定しており、売却見込額を零と見込んでいる場合には、正味売却価額を零として帳簿価額の全額を減額しております。使用価値は将来キャッシュ・フロー（割引率は5.15%）に基づき算定しております。

当連結会計年度(自 2021年4月1日 至 2022年3月31日)

用途	場所	種類	金額(百万円)
スポーツクラブ施設	広島県広島市ほか13店舗	建物及び構築物	1,310
		投資その他の資産その他	100
		その他	84
	計	1,496	
レッグウエア事業用資産	中国山東省ほか3か所	建物及び構築物	166
		機械装置及び運搬具	337
		リース資産	596
		その他	35
計	1,136		
商業施設	群馬県前橋市	建物及び構築物	880
		その他	0
	計	881	

当社グループは、事業用資産については内部管理上採用している区分を基礎として資産のグルーピングを行っております。

スポーツクラブ施設及びレッグウエア事業用資産については収益性の低下により、当該資産の帳簿価額を回収可能価額まで減額し、減少額を減損損失として特別損失に計上しております。当該資産の回収可能価額は正味売却価額と使用価値のいずれか高い方の金額としております。正味売却価額は売却見込額により算定しており、売却見込額を零と見込んでいる場合には、正味売却価額を零として帳簿価額の全額を減額しております。使用価値は将来キャッシュ・フロー（割引率は5.15%）に基づき算定しております。

ライフクリエイイト事業の商業施設では、売却の意思決定を行った事業用資産について、帳簿価額を回収可能価額まで減額し、減損損失として特別損失に計上しております。なお、当資産グループの回収可能価額は、売却見込額に基づく正味売却価額により測定しております。

8 新型コロナウイルス感染症による損失

前連結会計年度(自 2020年4月1日 至 2021年3月31日)

当社グループは、新型コロナウイルス感染症の拡大に伴う政府・自治体の要請等を踏まえ、運営するスポーツクラブ施設や商業施設、販売店、生産工場を休業いたしました。休業期間中の固定費（人件費・賃借料・減価償却費等）および商業施設におけるテナント支援を「新型コロナウイルス感染症による損失」として特別損失に計上しております。

なお、「新型コロナウイルス感染症による損失」のセグメントごとの内訳は以下の通りです。

セグメント	金額(百万円)	内容
機能ソリューション事業	86	国内・海外生産工場における休業期間中の固定費
アパレル事業	214	国内・海外生産工場、販売店における休業期間中の固定費
ライフクリエイイト事業	663	スポーツクラブ、商業施設休館中の固定費、テナント支援
合計	963	

当連結会計年度(自 2021年4月1日 至 2022年3月31日)

当社グループは、新型コロナウイルス感染症の再拡大に伴う政府・自治体の要請を踏まえ、運営するスポーツクラブ施設や商業施設、販売店、海外生産工場を休業いたしました。休業期間中の固定費（人件費・賃借料・減価償却費等）を「新型コロナウイルス感染症による損失」として特別損失に計上しております。

なお、「新型コロナウイルス感染症による損失」のセグメントごとの内訳は以下の通りです。

セグメント	金額(百万円)	内容
機能ソリューション事業		
アパレル事業	161	海外生産工場、販売店における休業期間中の固定費
ライフクリエイイト事業	249	スポーツクラブ、商業施設休館中の固定費
合計	410	

9 事業構造改善費用

当連結会計年度(自 2021年4月1日 至 2022年3月31日)

当社グループでは事業体質を強化するため国内及び海外生産拠点の再編に伴う費用を事業構造改善費用として計上しております。事業構造改善費用の主な内容は、電子部品事業部のフィルム事業譲渡に伴う損失385百万円（事業譲渡損失引当金繰入額218百万円、譲渡に伴い発生した諸費用167百万円）等であります。

(連結包括利益計算書関係)

その他の包括利益に係る組替調整額及び税効果額

	前連結会計年度 (自 2020年4月1日 至 2021年3月31日)	当連結会計年度 (自 2021年4月1日 至 2022年3月31日)
その他有価証券評価差額金		
当期発生額	5,906百万円	593百万円
組替調整額	2	727
税効果調整前	5,909	1,320
税効果額	969	392
その他有価証券評価差額金	4,939	927
繰延ヘッジ損益		
当期発生額	44	46
組替調整額	13	26
税効果調整前	57	73
税効果額	17	21
繰延ヘッジ損益	40	51
為替換算調整勘定		
当期発生額	134	1,689
組替調整額		-
税効果調整前	134	1,689
税効果額		-
為替換算調整勘定	134	1,689
退職給付に係る調整額		
当期発生額	1,194	457
組替調整額	665	98
税効果調整前	1,859	556
税効果額	553	165
退職給付に係る調整額	1,306	391
その他の包括利益合計	6,071	319

(連結株主資本等変動計算書関係)

前連結会計年度(自 2020年4月1日 至 2021年3月31日)

1 発行済株式に関する事項

株式の種類	当連結会計年度期首	増加	減少	当連結会計年度末
普通株式(株)	19,293,516			19,293,516

2 自己株式に関する事項

株式の種類	当連結会計年度期首	増加	減少	当連結会計年度末
普通株式(株)	1,546,409	100,518	42,101	1,604,826

(変動事由の概要)

増加数の内訳は、次のとおりであります。

自己株式の取得による増加	99,200株
単元未満株式の買取による増加	1,318株

減少数の内訳は、次のとおりであります。

新株予約権の行使による減少	12,000株
譲渡制限付株式報酬としての自己株式処分による減少	16,191株
単元未満株式の買増請求による減少	110株
「ゲンゼグループ従業員持株会専用信託」から 従業員持株会への売却による減少	13,800株

3 新株予約権に関する事項

区分	新株予約権の内訳	当連結会計年度末残高(百万円)
提出会社	ストック・オプション としての新株予約権	158

4 配当に関する事項

(1) 配当金支払額

決議	株式の種類	配当金の総額 (百万円)	1株当たり配当額 (円)	基準日	効力発生日
2020年6月25日 定時株主総会	普通株式	2,042	115	2020年3月31日	2020年6月26日

(注) 2020年6月25日定時株主総会による配当金の総額には、「ゲンゼグループ従業員持株会専用信託」が保有する当社の株式に対する配当金1百万円が含まれております。

(2) 基準日が当連結会計年度に属する配当のうち、配当の効力発生日が翌連結会計年度となるもの

決議	株式の種類	配当金の総額 (百万円)	配当の 原資	1株当たり 配当額 (円)	基準日	効力発生日
2021年6月25日 定時株主総会	普通株式	2,034	利益剰余金	115	2021年3月31日	2021年6月28日

当連結会計年度(自 2021年4月1日 至 2022年3月31日)

1 発行済株式に関する事項

株式の種類	当連結会計年度期首	増加	減少	当連結会計年度末
普通株式(株)	19,293,516		1,000,000	18,293,516

(変動事由の概要)

減少数の内訳は、次のとおりであります。

株式消却による減少 1,000,000株

2 自己株式に関する事項

株式の種類	当連結会計年度期首	増加	減少	当連結会計年度末
普通株式(株)	1,604,826	436,975	1,023,904	1,017,897

(変動事由の概要)

増加数の内訳は、次のとおりであります。

自己株式の取得による増加 435,500株

単元未満株式の買取による増加 1,475株

減少数の内訳は、次のとおりであります。

株式消却による減少 1,000,000株

新株予約権の行使による減少 10,700株

譲渡制限付株式報酬としての自己株式処分による減少 13,204株

3 新株予約権に関する事項

区分	新株予約権の内訳	当連結会計年度末残高(百万円)
提出会社	ストック・オプション としての新株予約権	131

4 配当に関する事項

(1) 配当金支払額

決議	株式の種類	配当金の総額 (百万円)	1株当たり配当額 (円)	基準日	効力発生日
2021年6月25日 定時株主総会	普通株式	2,034	115	2021年3月31日	2021年6月28日

(2) 基準日が当連結会計年度に属する配当のうち、配当の効力発生日が翌連結会計年度となるもの

決議	株式の種類	配当金の総額 (百万円)	配当の 原資	1株当たり 配当額 (円)	基準日	効力発生日
2022年6月24日 定時株主総会	普通株式	2,418	利益剰余金	140	2022年3月31日	2022年6月27日

(連結キャッシュ・フロー計算書関係)

1 現金及び現金同等物の期末残高と連結貸借対照表に掲記されている科目の金額との関係

	前連結会計年度 (自 2020年4月1日 至 2021年3月31日)	当連結会計年度 (自 2021年4月1日 至 2022年3月31日)
現金及び預金勘定	9,717百万円	14,469百万円
現金及び現金同等物	9,717	14,469

(金融商品関係)

1 金融商品の状況に関する事項

(1) 金融商品に対する取組方針

当社グループは、資金運用については短期的な預金等に限定し、また、資金調達については主に銀行借入及びコマーシャル・ペーパーの発行によって行う方針であります。

デリバティブは、後述するリスクを回避するために利用しており、投機的な取引は行わない方針であります。

(2) 金融商品の内容及びそのリスク

営業債権である受取手形及び売掛金は、顧客の信用リスクに晒されております。また、関係会社（非連結子会社・関連会社）等に対し、長短貸付を行っております。投資有価証券は、主に業務上の関係を有する企業の株式であり、市場価格の変動リスクに晒されております。

営業債務である支払手形及び買掛金、設備購入支払手形は、そのほとんどが1年以内の支払期限であります。短期借入金及びコマーシャル・ペーパーは主に営業取引に係る短期的な資金調達であり、長期借入金は主に設備投資に係る借入金であります。金利の変動リスクに晒されております。長期預り敷金保証金は、主に不動産事業に係る預り建築協力金・預り敷金等であります。

デリバティブ取引は、外貨建ての営業債権債務及び外貨建ての借入金に係る為替の変動リスクに対するヘッジ取引を目的としたものであります。なお、ヘッジ方法等については、「連結財務諸表作成のための基本となる重要な事項」の「4 会計方針に関する事項」に記載されている「(7) 重要なヘッジ会計の方法」をご参照下さい。

(3) 金融商品に係るリスク管理体制

(a)信用リスク（取引先の契約不履行等に係るリスク）の管理

当社グループは、営業債権及び長短貸付金について、社内規程に沿って各管理部門が取引先ごとの期日及び残高等を管理し、貸倒等のリスク低減を図っております。

また、デリバティブ取引の利用の契約先は信用度の高い金融機関に限定しており、取引先の契約不履行による信用リスクは、ほとんどないと判断しております。

(b)市場リスク（為替や金利等の変動リスク）の管理

当社グループは、外貨建ての営業債権債務について、為替相場の状況により、輸入に係る予定取引により確実に発生すると見込まれる外貨建て営業債務に対する先物為替予約等を行っております。デリバティブ取引の実行及び管理は、取引内容や担当組織及び社内牽制制度等を規定した社内規程に基づいて実施しております。

投資有価証券については、継続的に時価の把握を行うとともに、政策保有株式の保有の適切性については、保有に伴う便益やリスク、資本コストを勘案した株式保有基準に基づき、毎年、取締役会で個別に検証しております。

(c)資金調達に係る流動性リスク（支払期日に支払いを実行できなくなるリスク）の管理

当社は、各部署及び各関係会社からの報告に基づき財務担当部門が毎月資金計画を作成・更新するとともに、金融市場の情勢に照らし合わせ手元流動性を一定の水準に維持することなどにより、流動性リスクを管理しております。

2 金融商品の時価等に関する事項

連結貸借対照表計上額、時価及びこれらの差額については、次のとおりであります。

前連結会計年度(2021年3月31日)

	連結貸借対照表計上額 (百万円)	時価 (百万円)	差額 (百万円)
投資有価証券	14,675	14,675	
長期貸付金	3	3	
資産計	14,678	14,678	
長期借入金	4,581	4,599	17
長期預り敷金保証金	4,750	4,574	175
負債計	9,332	9,174	158
デリバティブ取引 3	30	30	

1. 「現金及び預金」、「受取手形及び売掛金」、「短期貸付金」、「支払手形及び買掛金」、「短期借入金」、「1年内返済予定の長期借入金」、「設備関係支払手形」については、現金であること、及び短期間で決済されるため時価が帳簿価額に近似するものであることから、記載を省略しております。

2. 時価を把握することが極めて困難と認められる金融商品の連結貸借対照表計上額
(単位：百万円)

区分	前連結会計年度 (2021年3月31日)
非上場株式	963

上記については、市場価格がなく、時価を把握することが極めて困難と認められるため、「投資有価証券」には含めておりません。

3. 為替予約等によって生じた債権・債務を純額で表示しております。

当連結会計年度(2022年3月31日)

	連結貸借対照表計上額 (百万円)	時価 (百万円)	差額 (百万円)
投資有価証券	11,344	11,344	
長期貸付金	0	0	
資産計	11,345	11,345	
長期借入金	2,317	2,289	28
長期預り敷金保証金	4,389	4,184	204
負債計	6,706	6,474	232
デリバティブ取引 3	(47)	(47)	

1. 「現金及び預金」、「受取手形及び売掛金」、「短期貸付金」、「支払手形及び買掛金」、「短期借入金」、「1年内返済予定の長期借入金」、「設備関係支払手形」については、現金であること、及び短期間で決済されるため時価が帳簿価額に近似するものであることから、記載を省略しております。

2. 市場価格のない株式等は、「投資有価証券」には含まれておりません。当該金融商品の連結貸借対照表計上額は以下のとおりであります。

(単位：百万円)

区分	当連結会計年度 (2022年3月31日)
非上場株式	620

3. 為替予約等によって生じた債権・債務を純額で表示しており、合計で正味の債務となる項目については、()で示しております。

(注1) 金銭債権の連結決算日後の償還予定額

前連結会計年度(2021年3月31日)

種類	1年以内 (百万円)	1年超 5年以内 (百万円)	5年超 10年以内 (百万円)	10年超 (百万円)
現金及び預金	9,717			
受取手形及び売掛金	27,715			
短期貸付金	580			
長期貸付金	2	0		
合計	38,015	0		

当連結会計年度(2022年3月31日)

種類	1年以内 (百万円)	1年超 5年以内 (百万円)	5年超 10年以内 (百万円)	10年超 (百万円)
現金及び預金	14,469			
受取手形	4,533			
売掛金	22,101			
短期貸付金	644			
長期貸付金	0			
合計	41,749			

(注2) 社債、長期借入金、リース債務その他の有利子負債の連結決算日後の返済予定額

前連結会計年度(2021年3月31日)

	1年以内 (百万円)	1年超 2年以内 (百万円)	2年超 3年以内 (百万円)	3年超 4年以内 (百万円)	4年超 5年以内 (百万円)	5年超 (百万円)
短期借入金	4,913					
コマーシャル・ペーパー	500					
短期リース債務	130					
預り金	386					
長期借入金	7,264	2,330	313	310	310	1,000
長期リース債務		88	39	21	3	1
合計	13,193	2,419	353	332	313	1,001

無利子の長期借入金は含めておりません。無利子の長期借入金の額は、1年以内37百万円、1年超2年以内37百万円、2年超3年以内37百万円、3年超4年以内37百万円、4年超5年以内37百万円、5年超168百万円であります。

当連結会計年度(2022年3月31日)

	1年以内 (百万円)	1年超 2年以内 (百万円)	2年超 3年以内 (百万円)	3年超 4年以内 (百万円)	4年超 5年以内 (百万円)	5年超 (百万円)
短期借入金	5,018					
コマーシャル・ペーパー						
短期リース債務	59					
預り金	387					
長期借入金	2,365	348	345	345	1,000	
長期リース債務		83	66	50	54	906
合計	7,830	431	411	395	1,054	906

無利子の長期借入金は含めておりません。

3. 金融商品の時価のレベルごとの内訳等に関する事項

金融商品の時価を、時価の算定に用いたインプットの観察可能性及び重要性に応じて、以下の3つのレベルに分類しております。

レベル1の時価：観察可能な時価の算定に係るインプットのうち、活発な市場において形成される当該時価の算定の対象となる資産又は負債に関する相場価格により算定した時価

レベル2の時価：観察可能な時価の算定に係るインプットのうち、レベル1のインプット以外の時価の算定に係るインプットを用いて算定した時価

レベル3の時価：観察できない時価の算定に係るインプットを使用して算定した時価

時価の算定に重要な影響を与えるインプットを複数使用している場合には、それらのインプットがそれぞれ属するレベルのうち、時価の算定における優先順位が最も低いレベルに時価を分類しております。

(1) 時価で連結貸借対照表に計上している金融商品

当連結会計年度(2022年3月31日)

区分	時価(百万円)			
	レベル1	レベル2	レベル3	合計
投資有価証券 その他有価証券 株式	11,344			11,344
資産計	11,344			11,344
デリバティブ取引 通貨関連		47		47
負債計		47		47

(2) 時価で連結貸借対照表に計上している金融商品以外の金融商品

当連結会計年度(2022年3月31日)

区分	時価(百万円)			
	レベル1	レベル2	レベル3	合計
長期貸付金		0		0
資産計		0		0
長期借入金		2,289		2,289
長期預り敷金保証金		4,184		4,184
負債計		6,474		6,474

(注) 時価の算定に用いた評価技法及び時価の算定に係るインプットの説明

投資有価証券

上場株式は相場価格を用いて評価しており、活発な市場で取引されているため、その時価をレベル1の時価に分類しております。

長期貸付金

変動金利の長期貸付金については、短期間で市場金利を反映するため時価が帳簿価額に近似するものであることから、当該帳簿価額によっております。固定金利の長期貸付金については、回収可能性を反映した元利息の受取見込額を、残存貸付期間に対応するリスクフリーレート（国債利回り等）等適切な指標に信用スプレッドを上乗せした利率にて割り引いた現在価値により算定しております。これらについては、レベル2の時価に分類しております。

長期借入金

変動金利の長期借入金については、短期間で市場金利を反映するため時価が帳簿価額に近似するものであることから、当該帳簿価額によっております。固定金利の長期借入金については、残存期間における元利息の合計を、新規に同様の借入を行った場合に想定される利率で割り引いた現在価値により算定しております。これらについては、レベル2の時価に分類しております。

長期預り敷金保証金

将来キャッシュ・フローを見積もり、残存不動産賃貸契約期間等に対応するリスクフリーレート（国債利回り等）等に信用スプレッドを上乗せした利率にて割り引いた現在価値により算定しており、レベル2の時価に分類しております。

デリバティブ取引

為替予約の時価は、金利や為替レート等の観察可能なインプットを用いて割引現在価値法により算定しており、レベル2の時価に分類しております。

(有価証券関係)

1 満期保有目的の債券で時価のあるもの

前連結会計年度(2021年3月31日)

該当事項はありません。

当連結会計年度(2022年3月31日)

該当事項はありません。

2 その他有価証券で時価のあるもの

前連結会計年度(2021年3月31日)

区分	連結貸借対照表計上額 (百万円)	取得原価 (百万円)	差額 (百万円)
連結貸借対照表計上額が取得原価を超えるもの			
株式	10,908	6,683	4,224
債券			
その他			
小計	10,908	6,683	4,224
連結貸借対照表計上額が取得原価を超えないもの			
株式	3,766	4,697	930
債券			
その他			
小計	3,766	4,697	930
合計	14,675	11,381	3,294

当連結会計年度(2022年3月31日)

区分	連結貸借対照表計上額 (百万円)	取得原価 (百万円)	差額 (百万円)
連結貸借対照表計上額が取得原価を超えるもの			
株式	7,720	5,079	2,641
債券			
その他			
小計	7,720	5,079	2,641
連結貸借対照表計上額が取得原価を超えないもの			
株式	3,624	4,313	689
債券			
その他			
小計	3,624	4,313	689
合計	11,344	9,393	1,951

3 連結会計年度中に売却したその他有価証券

前連結会計年度(自 2020年4月1日 至 2021年3月31日)

区分	売却額(百万円)	売却益の合計額(百万円)	売却損の合計額(百万円)
株式	5,878	1,466	1,428
債券			
その他	952		
合計	6,831	1,466	1,428

当連結会計年度(自 2021年4月1日 至 2022年3月31日)

区分	売却額(百万円)	売却益の合計額(百万円)	売却損の合計額(百万円)
株式	2,728	923	196
債券			
その他	1,083		
合計	3,812	923	196

(デリバティブ取引関係)

前連結会計年度(2021年3月31日)

1 ヘッジ会計が適用されていないデリバティブ取引

通貨関連

区分	取引の種類	契約額等 (百万円)	うち1年超 (百万円)	時価 (百万円)	評価損益 (百万円)
市場取引 以外の取引	通貨オプション取引 売建・買建(注)1 米ドル	470	285	2	2
	通貨スワップ取引 (注)2 受取米ドル・支払円	5,300	5,300	4	4
	合計	5,771	5,585	6	6

- (注) 1. オプション取引はゼロコストオプションであり、コールオプション及びプットオプションが一体契約のため、一括して記載しております。
2. 通貨スワップ取引に係る契約額等の欄の金額は想定元本であり、この金額自体がデリバティブ取引に係る市場リスク量又は信用リスク量を示すものではありません。
3. 時価の算定方法 取引先金融機関から提示された価格等に基づき算定しております。

2 ヘッジ会計が適用されているデリバティブ取引

通貨関連

ヘッジ会計の方法	取引の種類	主なヘッジ対象	契約額等 (百万円)	うち1年超 (百万円)	時価 (百万円)
為替予約等の 振当処理	為替予約取引 買建 米ドル	買掛金	350		23
	合計		350		23

(注) 時価の算定方法 取引先金融機関から提示された価格等に基づき算定しております。

当連結会計年度(2022年3月31日)

1 ヘッジ会計が適用されていないデリバティブ取引

通貨関連

区分	取引の種類	契約額等 (百万円)	うち1年超 (百万円)	時価 (百万円)	評価損益 (百万円)
市場取引 以外の取引	通貨オプション取引 売建・買建(注) 米ドル	285	101	287	2
	合計	285	101	287	2

(注) オプション取引はゼロコストオプションであり、コールオプション及びプットオプションが一体契約のため、一括して記載しております。

2 ヘッジ会計が適用されているデリバティブ取引

通貨関連

ヘッジ会計の方法	取引の種類	主なヘッジ対象	契約額等 (百万円)	うち1年超 (百万円)	時価 (百万円)
為替予約等の 振当処理	為替予約取引 買建 米ドル	買掛金	796		50
	合計		796		50

(退職給付関係)

1 採用している退職給付制度の概要

当社及び連結子会社は、従業員の退職給付に充てるため、積立型、非積立型の確定給付制度及び確定拠出制度を採用しております。また、従業員の退職等に際して割増退職金を支払う場合があります。

確定給付制度においては、確定給付企業年金制度（積立型制度）及び退職一時金制度（非積立型制度であるが、一部の制度では退職給付信託を設定した結果、積立型となっている。）を設けており、主としてポイント制（従業員の職級等に応じて付与されるポイントの累計数に基づいて給付額を計算する制度）に基づいた年金又は一時金を支給しております。なお、一部の連結子会社は簡便法により、退職給付に係る負債及び退職給付費用を計算しております。

2 確定給付制度

(1) 退職給付債務の期首残高と期末残高の調整表（簡便法を適用した制度を除く。）

	前連結会計年度 (自 2020年4月1日 至 2021年3月31日)	当連結会計年度 (自 2021年4月1日 至 2022年3月31日)
退職給付債務の期首残高	27,445百万円	26,222百万円
勤務費用	586	559
利息費用	274	270
数理計算上の差異の発生額	191	494
退職給付の支払額	1,891	1,856
退職給付債務の期末残高	26,222	25,690

(2) 年金資産の期首残高と期末残高の調整表（簡便法を適用した制度を除く。）

	前連結会計年度 (自 2020年4月1日 至 2021年3月31日)	当連結会計年度 (自 2021年4月1日 至 2022年3月31日)
年金資産の期首残高	23,404百万円	23,967百万円
期待運用収益	468	479
数理計算上の差異の発生額	1,003	3
退職給付の支払額	908	867
年金資産の期末残高	23,967	23,575

(3) 簡便法を適用した制度の、退職給付に係る負債の期首残高と期末残高の調整表

	前連結会計年度 (自 2020年4月1日 至 2021年3月31日)	当連結会計年度 (自 2021年4月1日 至 2022年3月31日)
退職給付に係る負債の期首残高	1,405百万円	1,389百万円
退職給付費用	157	107
退職給付の支払額	173	73
退職給付に係る負債の期末残高	1,389	1,423

(4) 退職給付債務及び年金資産の期末残高と連結貸借対照表に計上された退職給付に係る負債及び退職給付に係る資産の調整表

	前連結会計年度 (2021年3月31日)	当連結会計年度 (2022年3月31日)
積立型制度の退職給付債務	25,779百万円	25,267百万円
年金資産	23,967	23,575
	1,812	1,692
非積立型制度の退職給付債務	1,832	1,846
連結貸借対照表に計上された負債と資産の純額	3,645	3,538
退職給付に係る負債	3,645	3,750
退職給付に係る資産		211
連結貸借対照表に計上された負債と資産の純額	3,645	3,538

(注) 簡便法を適用した制度を含みます。

(5) 退職給付費用及びその内訳項目の金額

	前連結会計年度 (自 2020年4月1日 至 2021年3月31日)	当連結会計年度 (自 2021年4月1日 至 2022年3月31日)
勤務費用	586百万円	559百万円
利息費用	274	270
期待運用収益	468	479
数理計算上の差異の費用処理額	665	98
簡便法で計算した退職給付費用	157	107
確定給付制度に係る退職給付費用	1,215	360

(注) 上記の退職給付費用以外に早期割増退職金を特別損失として計上しております。計上額は前連結会計年度57百万円、当連結会計年度158百万円であります。

(6) 退職給付に係る調整額

退職給付に係る調整額に計上した項目(税効果控除前)の内訳は次のとおりであります。

	前連結会計年度 (2021年3月31日)	当連結会計年度 (2022年3月31日)
数理計算上の差異	1,859百万円	556百万円
合計	1,859	556

(7) 退職給付に係る調整累計額

退職給付に係る調整累計額に計上した項目(税効果控除前)の内訳は次のとおりであります。

	前連結会計年度 (2021年3月31日)	当連結会計年度 (2022年3月31日)
未認識数理計算上の差異	818百万円	261百万円
合計	818	261

(8) 年金資産に関する事項

年金資産の主な内訳

年金資産合計に対する主な分類ごとの比率は、次のとおりであります。

	前連結会計年度 (2021年3月31日)	当連結会計年度 (2022年3月31日)
債券	7%	9%
株式	10%	11%
現金及び預金	9%	3%
生保一般勘定	22%	22%
その他	52%	55%
合計	100%	100%

(注) 1. 年金資産合計には、企業年金制度に対して設定した退職給付信託が前連結会計年度21%、当連結会計年度19%含まれております。

2. その他の主な内容は、前連結会計年度及び当連結会計年度共に私募リートと低リスクバランスファンドであります。

長期期待運用収益率の設定方法

年金資産の長期期待運用収益率を決定するため、現在及び予想される年金資産の配分と、年金資産を構成する多様な資産からの現在及び将来期待される長期の収益率を考慮しております。

(9) 数理計算上の計算基礎に関する事項

主要な数理計算上の計算基礎

	前連結会計年度 (自 2020年4月1日 至 2021年3月31日)	当連結会計年度 (自 2021年4月1日 至 2022年3月31日)
割引率	1.0%	1.0%
長期期待運用収益率	2.0%	2.0%

3 確定拠出制度

当社及び連結子会社の確定拠出制度への要拠出額は、前連結会計年度366百万円、当連結会計年度359百万円であります。

(ストック・オプション等関係)

当社は2019年6月25日開催の定時株主総会において、譲渡制限付株式報酬制度の導入と、ストックオプションとして割当てる新株予約権に関する報酬額の定め廃止を決議し、今後は、ストックオプションとしての新株予約権の発行を行わないこととしております。

1 費用計上額及び科目名

該当事項はありません。

2 スtock・オプションの内容、規模及びその変動状況

(1) スtock・オプションの内容

	第6回新株予約権	第7回新株予約権	第8回新株予約権
決議年月日	2012年8月3日	2013年8月2日	2014年8月1日
付与対象者の区分及び人数	社外取締役を除く 当社取締役 8名	社外取締役を除く 当社取締役 8名	社外取締役を除く 当社取締役 8名
株式の種類別のストック・オプションの付与数 (注) 1, 3	普通株式 26,000株	普通株式 26,000株	普通株式 22,400株
付与日	2012年8月21日	2013年8月20日	2014年8月19日
権利確定条件			
対象勤務期間			
権利行使期間	2012年8月22日から 2042年8月21日まで	2013年8月21日から 2043年8月20日まで	2014年8月20日から 2044年8月19日まで
新株予約権の数 (注) 2	9個 (注) 4	23個 (注) 4	75個 (注) 4
新株予約権の目的となる株式の種類、内容及び数 (注) 2, 3	普通株式 900株 (注) 4	普通株式 2,300株 (注) 4	普通株式 7,500株 (注) 4
新株予約権の行使時の払込金額 (注) 2	1株当たり 1円	1株当たり 1円	1株当たり 1円
新株予約権の行使により株式を発行する場合の株式の発行価格及び資本組入額 (注) 2	発行価格 1円 資本組入額 1円	発行価格 1円 資本組入額 1円	発行価格 1円 資本組入額 1円
新株予約権の行使の条件 (注) 2	(1) 新株予約権者は、新株予約権の行使期間内において、当社の取締役、監査役及び執行役員のうちいずれかの地位をも喪失した時に限り、新株予約権を行使できるものとする。ただしこの場合、新株予約権者は、地位を喪失した日の翌日(以下、「権利行使開始日」という。)から5年を経過する日までの間に限り、新株予約権を行使できるものとする。		
	(2) 上記(1)に関わらず、新株予約権者は、以下の又はに定める場合(ただし、については、(注)5に従って新株予約権者に再編対象会社の新株予約権が交付される場合を除く。)には、それぞれに定める期間内に限り新株予約権を行使できるものとする。		
	新株予約権者が2041年8月21日に至るまでに権利行使開始日を迎えなかった場合 2041年8月22日から 2042年8月21日まで	新株予約権者が2042年8月20日に至るまでに権利行使開始日を迎えなかった場合 2042年8月21日から 2043年8月20日まで	新株予約権者が2043年8月19日に至るまでに権利行使開始日を迎えなかった場合 2043年8月20日から 2044年8月19日まで
当社が消滅会社となる合併で契約承認の議案、又は当社が完全子会社となる株式交換契約もしくは株式移転計画承認の議案につき当社株主総会で承認された場合(株主総会決議が不要な場合は、当社の取締役会決議がなされた場合) 当該承認日の翌日から30日間			
(3) 新株予約権者が新株予約権を放棄した場合には、かかる新株予約権を行使することができないものとする。			
新株予約権の譲渡に関する事項 (注) 2	新株予約権の譲渡については、取締役会の承認を要するものとする。		
組織再編成行為に伴う新株予約権の交付に関する事項 (注) 2	(注) 5	(注) 5	(注) 5

	第9回新株予約権	第10回新株予約権
決議年月日	2015年8月3日	2016年8月3日
付与対象者の区分及び人数	社外取締役を除く 当社取締役 8名	社外取締役を除く 当社取締役 10名
株式の種類別のストック・オプションの付与数 (注) 1, 3	普通株式 13,300株	普通株式 17,400株
付与日	2015年8月19日	2016年8月19日
権利確定条件		
対象勤務期間		
権利行使期間	2015年8月20日から 2045年8月19日まで	2016年8月20日から 2046年8月19日まで
新株予約権の数 (注) 2	62個 (注) 4	93個 (注) 4
新株予約権の目的となる株式の種類、内容及び数 (注) 2, 3	普通株式 6,200株 (注) 4	普通株式 9,300株 (注) 4
新株予約権の行使時の払込金額 (注) 2	1株当たり 1円	1株当たり 1円
新株予約権の行使により株式を発行する場合の株式の発行価格及び資本組入額 (注) 2	発行価格 1円 資本組入額 1円	発行価格 1円 資本組入額 1円
新株予約権の行使の条件 (注) 2	<p>(1) 新株予約権者は、新株予約権の行使期間内において、当社の取締役、監査役及び執行役員の内いずれかの地位をも喪失した時に限り、新株予約権を行使できるものとする。ただしこの場合、新株予約権者は、地位を喪失した日の翌日（以下、「権利行使開始日」という。）から5年を経過する日までの間に限り、新株予約権を行使できるものとする。</p> <p>(2) 上記(1)に関わらず、新株予約権者は、以下の 又はに定める場合（ただし、については、(注) 5 に従って新株予約権者に再編対象会社の新株予約権が交付される場合を除く。）には、それぞれに定める期間内に限り新株予約権を行使できるものとする。</p>	
	<p>新株予約権者が2044年8月19日に至るまでに権利行使開始日を迎えなかった場合 2044年8月20日から 2045年8月19日まで</p>	<p>新株予約権者が2045年8月19日に至るまでに権利行使開始日を迎えなかった場合 2045年8月20日から 2046年8月19日まで</p>
	<p>当社が消滅会社となる合併で契約承認の議案、又は当社が完全子会社となる株式交換契約もしくは株式移転計画承認の議案につき当社株主総会で承認された場合（株主総会決議が不要な場合は、当社の取締役会決議がなされた場合） 当該承認日の翌日から30日間</p> <p>(3) 新株予約権者が新株予約権を放棄した場合には、かかる新株予約権を行使することができないものとする。</p>	
新株予約権の譲渡に関する事項 (注) 2	新株予約権の譲渡については、取締役会の承認を要するものとする。	
組織再編成行為に伴う新株予約権の交付に関する事項 (注) 2	(注) 5	(注) 5

	第11回新株予約権	第12回新株予約権
決議年月日	2017年 8月 3日	2018年 7月23日
付与対象者の区分及び人数	社外取締役を除く 当社取締役 9名	社外取締役を除く 当社取締役 9名
株式の種類別のストック・オプションの付与数 (注) 1, 3	普通株式 10,500株	普通株式 6,200株
付与日	2017年 8月21日	2018年 8月 8日
権利確定条件		
対象勤務期間		
権利行使期間	2017年 8月22日から 2047年 8月21日まで	2018年 8月 9日から 2048年 8月 8日まで
新株予約権の数 (注) 2	96個 (注) 4	57個 (注) 4
新株予約権の目的となる株式の種類、内容及び数 (注) 2, 3	普通株式 9,600株 (注) 4	普通株式 5,700株 (注) 4
新株予約権の行使時の払込金額 (注) 2	1株当たり 1円	1株当たり 1円
新株予約権の行使により株式を発行する場合の株式の発行価格及び資本組入額 (注) 2	発行価格 1円 資本組入額 1円	発行価格 1円 資本組入額 1円
新株予約権の行使の条件 (注) 2	<p>(1) 新株予約権者は、新株予約権の行使期間内において、当社の取締役、監査役及び執行役員の内いずれかの地位をも喪失した時に限り、新株予約権を行使できるものとする。ただしこの場合、新株予約権者は、地位を喪失した日の翌日（以下、「権利行使開始日」という。）から5年を経過する日までの間に限り、新株予約権を行使できるものとする。</p> <p>(2) 上記(1)に関わらず、新株予約権者は、以下の 又はに定める場合（ただし、については、(注) 5 に従って新株予約権者に再編対象会社の新株予約権が交付される場合を除く。）には、それぞれに定める期間内に限り新株予約権を行使できるものとする。</p>	
	<p>新株予約権者が2046年8月21日に至るまでに権利行使開始日を迎えなかった場合 2046年8月22日から2047年8月21日まで</p>	<p>新株予約権者が2047年8月8日に至るまでに権利行使開始日を迎えなかった場合 2047年8月9日から2048年8月8日まで</p>
新株予約権の譲渡に関する事項 (注) 2	<p>当社が消滅会社となる合併で契約承認の議案、又は当社が完全子会社となる株式交換契約もしくは株式移転計画承認の議案につき当社株主総会で承認された場合（株主総会決議が不要な場合は、当社の取締役会決議がなされた場合） 当該承認日の翌日から30日間</p> <p>(3) 新株予約権者が新株予約権を放棄した場合には、かかる新株予約権を行使することができないものとする。</p>	
組織再編成行為に伴う新株予約権の交付に関する事項 (注) 2	(注) 5	(注) 5

(注) 1. 株式数に換算して記載しております。

2. 当連結会計年度末における内容を記載しています。当連結会計年度の末日から有価証券報告書の提出日の属する月の前月末現在（2022年5月31日）にかけて変更された事項については、提出日の前月末現在における内容を[]内に記載しており、その他の事項については当連結会計年度の末日における内容から変更はありません。

3. 2017年6月23日開催の第121期定時株主総会の決議により、2017年10月1日付で10株を1株とする株式併合を行っているため、「株式の種類別のストック・オプションの付与数」及び「新株予約権の目的となる株式の種類、内容及び数」について、株式併合後の株式数に換算して記載しております。

4. 新株予約権1個につき目的となる株式数は、100株であります。
当社が当社普通株式につき、株式分割（当社普通株式の株式無償割当てを含む。以下、株式分割の記載につき同じ。）又は株式併合を行う場合には、付与株式数を次の算式により調整するものとします。
調整後付与株式数 = 調整前付与株式数 × 分割・併合の比率
調整後付与株式数は、株式分割の場合は、当該株式分割の基準日の翌日以降、株式併合の場合は、その効力発生日以降、これを適用します。ただし、剰余金の額を減少して資本金又は準備金を増加する議案が当社株主総会において承認されることを条件として株式分割が行われる場合で、当該株主総会の終結の日以前の日を株式分割のための基準日とする場合は、調整後付与株式数は、当該株主総会の終結の日の翌日以降、当該基準日の翌日に遡及してこれを適用します。
また、上記のほか、割当日後、付与株式数の調整を必要とするやむを得ない事由が生じたときは、合理的な範囲で付与株式数を調整します。
なお、上記の調整の結果生じる1株未満の端数は、これを切り捨てるものとします。
また、付与株式数の調整を行うときは、当社は調整後付与株式数を適用する日の前日までに、必要な事項を新株予約権原簿に記載された各新株予約権を保有する者（以下、「新株予約権者」という。）に通知します。ただし、当該適用の日の前日までに通知を行うことができない場合には、以後速やかに通知するものとします。
5. 組織再編成行為時の取扱い
当社が、合併（当社が合併により消滅する場合に限る。）、吸収分割、新設分割、株式交換又は株式移転（以上を総称して以下、「組織再編行為」という。）をする場合において、組織再編行為の効力発生日（吸収合併につき吸収合併の効力発生日、新設合併につき新設合併設立会社成立の日、吸収分割につき吸収分割の効力発生日、新設分割につき新設分割設立会社の成立の日、株式交換につき株式交換の効力発生日、及び株式移転につき株式移転設立完全親会社の成立の日をいう。）の直前において残存する新株予約権（以下、「残存新株予約権」という。）を保有する新株予約権者に対し、それぞれの場合につき、会社法第236条第1項第8号のイからホまでに掲げる株式会社（以下、「再編対象会社」という。）の新株予約権を以下の条件に基づきそれぞれ交付することとします。この場合においては、残存新株予約権は消滅し、再編対象会社は新株予約権を新たに発行するものとします。ただし、以下の条件に沿って再編対象会社の新株予約権を交付する旨を、吸収合併契約、新設合併契約、吸収分割契約、新設分割計画、株式交換契約又は株式移転計画において定めた場合に限るものとします。
- (1) 交付する再編対象会社の新株予約権の数
新株予約権者が保有する残存新株予約権の数と同一の数をそれぞれ交付するものとします。
 - (2) 新株予約権の目的である再編対象会社の株式の種類
再編対象会社の普通株式とします。
 - (3) 新株予約権の目的である再編対象会社の株式の数
組織再編行為の条件等を勘案の上、上記4に準じて決定します。
 - (4) 新株予約権の行使に際して出資される財産の価額
交付される各新株予約権の行使に際して出資される財産の価額は、以下に定める再編後払込金額に上記(3)に従って決定される当該各新株予約権の目的である再編対象会社の株式の数を乗じて得られる金額とします。再編後払込金額は、交付される各新株予約権を行使することにより交付を受けることができる再編対象会社の株式1株当たり1円とします。
 - (5) 新株予約権を行使することができる期間
上記の新株予約権の行使期間の開始日と組織再編行為の効力発生日のうちいずれか遅い日から、上記の新株予約権の行使期間の満了日までとします。
 - (6) 新株予約権の行使により株式を発行する場合における増加する資本金及び資本準備金に関する事項
次に準じて決定します。
新株予約権の行使により株式を発行する場合における増加する資本金の額は、会社計算規則第17条第1項に従い算出される資本金等増加限度額の2分の1の金額とし、計算の結果生じる1円未満の端数は、これを切り上げるものとします。
新株予約権の行使により株式を発行する場合における増加する資本準備金の額は、上記記載の資本金等増加限度額から上記に定める増加する資本金の額を減じた額とします。
 - (7) 譲渡による新株予約権の取得の制限
譲渡による新株予約権の取得については、再編対象会社の取締役会の決議による承認を要するものとします。
 - (8) 新株予約権の取得条項
以下の 、 、 の議案につき当社株主総会で承認された場合（株主総会決議が不要の場合は、当社の取締役会決議がなされた場合）は、取締役会が別途定める日に、当社は無償で新株予約権を取得することができます。
当社が消滅会社となる合併契約承認の議案
当社が分割会社となる分割契約若しくは分割計画承認の議案
当社が完全子会社となる株式交換契約若しくは株式移転計画承認の議案
 - (9) その他の新株予約権の行使の条件
「新株予約権の行使の条件」に準じて決定します。

(追加情報)

「第4 提出会社の状況 1 株式等の状況 (2)新株予約権等の状況 ストックオプション制度の内容」に記載すべき事項をストック・オプション等関係注記に集約して記載しております。

(2) ストック・オプションの規模及びその変動状況

当連結会計年度(2022年3月31日)において存在したストック・オプションを対象とし、ストック・オプションの数については、株式数に換算して記載しております。

なお、2017年10月1日に10株を1株とする株式併合を行っておりますが、以下は、当該株式併合を反映した数値を記載しております。

ストック・オプションの数

決議年月日	権利確定前(株)					権利確定後(株)				
	前連結会計年度末	付与	失効	権利確定	未確定残	前連結会計年度末	権利確定	権利行使	失効	未行使残
2012年8月3日						900				900
2013年8月2日						3,700		1,400		2,300
2014年8月1日						9,100		1,600		7,500
2015年8月3日						8,600		2,400		6,200
2016年8月3日						14,600		5,300		9,300
2017年8月3日						9,600				9,600
2018年7月23日						5,700				5,700

単価情報

決議年月日	権利行使価格(円)	行使時平均株価(円)	付与日における公正な評価単価(円)
2012年8月3日	1		1,580
2013年8月2日	1	3,894	1,970
2014年8月1日	1	3,767	2,230
2015年8月3日	1	3,805	3,260
2016年8月3日	1	3,805	2,410
2017年8月3日	1		4,010
2018年7月23日	1		4,894

3 ストック・オプションの権利確定数の見積方法

権利確定条件がないため、全て確定としております。

(税効果会計関係)

1 繰延税金資産及び繰延税金負債の発生の主な原因別の内訳

	前連結会計年度 (2021年3月31日)	当連結会計年度 (2022年3月31日)
(繰延税金資産)		
棚卸資産未実現利益	219百万円	235百万円
賞与引当金	417	397
退職給付に係る負債	2,382	2,263
未払事業税・未払事業所税	53	169
減損損失	645	1,329
株式評価損	173	173
関係会社株式評価損	105	105
関係会社投融資評価損失	62	89
棚卸資産評価損	214	614
繰越欠損金(注2)	799	947
その他	438	742
繰延税金資産小計	5,512	7,066
税務上の繰越欠損金に係る評価性引当額(注2)	690	899
将来減算一時差異等の合計に係る評価性引当額	1,158	1,933
評価性引当額小計(注1)	1,849	2,833
繰延税金資産合計	3,663	4,233
(繰延税金負債)		
その他有価証券評価差額金	982	590
固定資産圧縮積立金	252	479
特別償却準備金	3	1
繰延ヘッジ利益	6	
その他	868	889
繰延税金負債合計	2,113	1,961
繰延税金資産負債の純額	1,549百万円	2,272百万円

(注1) 評価性引当額が983百万円増加しております。この増加の主な内容は、一部の連結子会社において税務上の繰越欠損金や減損損失に係る評価性引当額が増加したことによるものです。

(注2) 税務上の繰越欠損金及びその繰延税金資産の繰越期限別の金額
前連結会計年度(2021年3月31日)

	1年以内	1年超 2年以内	2年超 3年以内	3年超 4年以内	4年超 5年以内	5年超	合計
税務上の繰越欠損金(a)	38	9	56	95	65	533	799百万円
評価性引当額	37	9	56	95	56	434	690百万円
繰延税金資産	0				8	99	(b)108百万円

(a) 税務上の繰越欠損金は、法定実効税率を乗じた額です

(b) 税務上の繰越欠損金799百万円(法定実効税率を乗じた額)について、繰延税金資産108百万円を計上しております。当該繰延税金資産108百万円は連結子会社における税務上の繰越欠損金の残高799百万円(法定実効税率を乗じた額)の一部について金額認識したものであります。当該繰延税金資産を計上した税務上の繰越欠損金は将来の課税所得の見込みにより回収可能と判断し評価性引当額を認識しておりません。

当連結会計年度（2022年3月31日）

	1年以内	1年超 2年以内	2年超 3年以内	3年超 4年以内	4年超 5年以内	5年超	合計
税務上の繰越欠損金(a)	1	34	100	67	165	578	947百万円
評価性引当額	1	34	100	57	163	542	899百万円
繰延税金資産				9	2	36	(b) 47百万円

(a) 税務上の繰越欠損金は、法定実効税率を乗じた額です

(b) 税務上の繰越欠損金947百万円（法定実効税率を乗じた額）について、繰延税金資産47百万円を計上しております。当該繰延税金資産47百万円は連結子会社における税務上の繰越欠損金の残高947百万円（法定実効税率を乗じた額）の一部について金額認識したものであります。当該繰延税金資産を計上した税務上の繰越欠損金は将来の課税所得の見込みにより回収可能と判断し評価性引当額を認識しておりません。

2 法定実効税率と税効果会計適用後の法人税等の負担率との差異の原因となった主な項目別の内訳

	前連結会計年度 (2021年3月31日)	当連結会計年度 (2022年3月31日)
法定実効税率	29.7%	29.7%
(調整)		
交際費等永久に損金に算入されない項目	3.0	1.7
受取配当金等永久に益金に算入されない項目	9.3	0.6
住民税均等割等	2.4	1.5
評価性引当額の増減による影響額	12.1	17.7
海外子会社の適用税率の差異	2.5	2.0
その他	3.0	2.1
税効果会計適用後の法人税等の負担率	32.6	45.9

(賃貸等不動産関係)

当社及び一部の子会社は、兵庫県その他の地域において、賃貸収益を得ることを目的として賃貸商業施設や賃貸オフィスビル、賃貸住宅を所有しております。これら賃貸等不動産の連結貸借対照表計上額、期中増減額及び時価は、次のとおりであります。

(単位：百万円)

		前連結会計年度 (自 2020年4月1日 至 2021年3月31日)	当連結会計年度 (自 2021年4月1日 至 2022年3月31日)
連結貸借対照表計上額	期首残高	24,619	23,905
	期中増減額	713	4,545
	期末残高	23,905	19,359
期末時価		42,506	39,370

- (注) 1. 連結貸借対照表計上額は、取得原価から減価償却累計額及び土地再評価差額金を控除した金額であります。
2. 期中増減額のうち、前連結会計年度の主な減少額は、減価償却 1,440百万円及び売却211百万円であり、主な増加額は住宅や商業施設の開発等に伴う取得938百万円であります。
- 当連結会計年度の主な減少額は、減価償却 1,337百万円及び除売却2,941百万円であり、主な増加額は住宅や商業施設の開発等に伴う取得721百万円であります。
3. 期末の時価は、主要な物件については社外の不動産鑑定士による不動産調査報告書に基づく金額、その他の物件については適切に市場価格を反映していると考えられる評価額や指標を基に自社で合理的な調整を加えて算定した金額であります。

また、賃貸等不動産に関する損益は次のとおりであります。

(単位：百万円)

		前連結会計年度 (自 2020年4月1日 至 2021年3月31日)	当連結会計年度 (自 2021年4月1日 至 2022年3月31日)
連結損益計算書 における金額	営業収益	4,577	5,248
	営業原価	3,553	3,603
	営業利益	1,024	1,645
	売却損益	4	30
	その他損益	60	36

(注) 「その他損益」は、除却損等であります。

(収益認識関係)

1. 顧客との契約から生じる収益を分解した情報

当連結会計年度(自 2021年4月1日 至 2022年3月31日)

財又はサービスの種類別に分解した顧客との契約から生じる収益

(単位:百万円)

	報告セグメント			
	機能ソリューション 事業	アパレル事業	ライフクリエイト 事業	計
プラスチックフィルム	28,668	-	-	28,668
エンジニアリングプラスチック	9,931	-	-	9,931
電子部品	4,538	-	-	4,538
メディカル	10,536	-	-	10,536
インナーウェア	-	33,925	-	33,925
レッグウェア	-	12,103	-	12,103
不動産関連	-	-	1,176	1,176
スポーツクラブ	-	-	3,395	3,395
その他	2,206	10,962	2,787	15,956
顧客との契約から生じる収益	55,881	56,991	7,358	120,231
その他の収益	-	-	4,082	4,082
外部顧客への売上高	55,881	56,991	11,440	124,314

(注)その他の収益は、リース取引に関する会計基準に基づく賃貸収入等であります。

2. 収益を理解するための基礎となる情報

(1)機能ソリューション事業

当社及び連結子会社では、機能ソリューション事業において、主に日本、アジア及び北米の顧客に対して、プラスチックフィルム、エンジニアリングプラスチック、メディカル材料等の製造及び販売を行っております。一部の販売契約については、取引数量を条件としたリポートを付して販売していることから、変動対価が含まれております。

変動対価の見積額は、変動パターンが少なく発生可能性が偏っているため、過去の実績に基づく最頻値法による方法を用いて算定しております。

履行義務の充足時点については、製品を顧客が検収した時点としておりますが、これは、当該時点が製品の法的所有権、物理的占有、製品の所有に伴う重大なリスク及び経済価値が顧客に移転し、顧客から取引対価の支払いを受ける権利を得ていると判断できるためであります。なお、国内の販売において、出荷時から顧客が検収するまでの期間が通常の期間である場合には、出荷時に収益を認識しております。

これらの製品に関する取引の対価は、製品の引渡し後、概ね3か月以内に受領(契約に基づき前受金を受領する場合がある。)しており、当該顧客との契約に基づく債権について、重要な金融要素の調整は行っておりません。

(2)アパレル事業

当社及び連結子会社では、アパレル事業において、主に日本の顧客に対して、主に衣料品(インナーウェア、レッグウェア等)の製造・販売を行っております。一部の販売契約において、当社は返品に応じる義務を負っており、顧客からわずかではあります但し返品が発生することが予想されます。商品が返品された場合、当社は当該商品の対価を返金する義務があります。

返品については、店頭での販売動向及び過去の返品実績を元に、発生し得ると考えられる予想返金額を確率で加重平均した金額(期待値)による方法を用いて算定し、収益より控除する方法を用いて取引価格を算定しております。この結果、返品に係る負債を認識し、重要な戻入れが生じない可能性が高い範囲でのみ収益を認識しております。

履行義務の充足時点については、製品を顧客が検収した時点としておりますが、これは、当該時点が製品の法的所有権、物理的占有、製品の所有に伴う重大なリスク及び経済価値が顧客に移転し、顧客から取引対価の支払いを受ける権利を得ていると判断できるためであります。なお、国内の販売において、出荷時から顧客が検収するまでの期間が通常の期間である場合には、出荷時に収益を認識しております。

これらの製品に関する取引の対価は、製品の引渡し後、概ね2か月以内に受領（契約に基づき前受金を受領する場合がある。）しており、当該顧客との契約に基づく債権について、重要な金融要素の調整は行っておりません。

(3) ライフクリエイト事業

連結子会社では、ライフクリエイト事業において、主に日本の顧客に対して、スポーツクラブでのサービス提供を行っております。

代理人として取引を行っている一部のスクール運営に関する取引については、取引価格を、顧客から受け取る対価の額から当該他の当事者に支払う額を控除した純額により算定しております。

当該サービスの提供については、役務を提供する期間にわたり収益を認識しておりますが、これは、日常的又は反復的なサービスであり、顧客との契約における義務を履行するにつれて、顧客が便益を享受すると考えられるためであります。

当該サービス提供に関する取引の対価は、契約条件に従い、概ね履行義務の進捗に応じて段階的に受領（契約に基づき前受金を受領する場合がある。）しており、当該顧客との契約に基づく債権について、重要な金融要素の調整は行っておりません。

3. 顧客との契約に基づく履行義務の充足と当該契約から生じるキャッシュ・フローとの関係並びに当連結会計年度末において存在する顧客との契約から翌連結会計年度以降に認識すると見込まれる収益の金額及び時期に関する情報

(1) 契約負債の残高等

(単位：百万円)

	当連結会計年度	
	期首残高	期末残高
顧客との契約から生じた債権	27,715	26,634
契約負債	922	1,313

契約負債は、主に、機能ソリューション事業において、顧客の検収時に収益を認識するメディカル材料等の販売契約において、支払条件に基づき顧客から受けとった販売代金や、ライフクリエイト事業において、サービス利用時に収益を認識するスポーツクラブ入会者との契約に基づき、顧客から受け取った1か月分の前受金等であります。これらの契約負債は、収益認識に伴い取り崩されます。

当連結会計年度に認識された収益の額のうち期首現在の契約負債残高に含まれていた額は、922百万円であります。また、当連結会計年度において、契約負債が390百万円増加した主な理由は、機能ソリューション事業において前受金を取引条件としている商品受注が期末に増加したことによる前受金の増加であります。

過去の期間に充足（又は部分的に充足）した履行義務から、当連結会計年度に認識した収益（主に、取引価格の変動）の額に重要性はありません。

(2) 残存履行義務に配分した取引価格

当社及び連結子会社では、残存履行義務に配分した取引価格の注記にあたって実務上の便法を適用し、当初に予想される契約期間が1年以内の契約について注記の対象に含めておりません。未充足（又は部分的に未充足）の履行義務は、当連結会計年度末において、4,791百万円であります。当該履行義務は、機能ソリューション事業に含まれる機械類の製造及び販売並びにライフクリエイト事業における建築工事の請負・設計施工及び販売に関するものであり、期末日後1年以内に約95%、残り約5%がその後2年以内に収益として認識されると見込んでおります。

(セグメント情報等)

【セグメント情報】

1 報告セグメントの概要

当社の報告セグメントは、当社の構成単位のうち分離された財務情報が入手可能であり、取締役会が経営資源の配分の決定及び業績を評価するために、定期的に検討を行う対象となっているものであります。

当社は、製品・サービス別に事業部門を置く組織形態（カンパニー、事業部等）をとっており、各事業部門は取り扱う製品について戦略を立案し、事業活動を展開しております。

したがって、当社は事業部門を基礎とした製品・サービス別のセグメントから構成されており、「機能ソリューション事業」、「アパレル事業」及び「ライフクリエイイト事業」の3つを報告セグメントとしております。

「機能ソリューション事業」は、プラスチックを加工した機能資材、メディカル材料、機械類の製造・販売を行っております。「アパレル事業」は、衣料品及び繊維資材の製造・販売を行っております。「ライフクリエイイト事業」は、商業施設の運営、スポーツクラブの運営、緑化樹木の販売、太陽光発電事業を行っております。

2 報告セグメントごとの売上高、利益又は損失、資産、負債その他の項目の金額の算定方法

報告されている事業セグメントの会計処理の方法は、「連結財務諸表作成のための基本となる重要な事項」における記載と概ね同一であります。

「会計方針の変更」に記載のとおり、当連結会計年度に係る連結財務諸表から収益認識会計基準等を適用し、収益認識に関する会計処理方法を変更したため、事業セグメントの利益又は損失の算定方法を同様に變更しております。当該変更により、従来の方法に比べて、当連結会計年度の「機能ソリューション事業」の売上高が675百万円減少しましたが、セグメント利益に与える影響はありません。また、「アパレル事業」の売上高が2,922百万円減少、セグメント利益が39百万円増加し、「ライフクリエイイト事業」の売上高が172百万円減少、セグメント利益が3百万円減少しております。

3 報告セグメントごとの売上高、利益又は損失、資産、負債その他の項目の金額に関する情報

前連結会計年度(自 2020年4月1日 至 2021年3月31日)

(単位：百万円)

	報告セグメント				調整額 (注) 1	連結財務諸 表計上額 (注) 2
	機能ソリューション事業	アパレル事業	ライフクリエイイト事業	計		
売上高						
外部顧客への売上高	49,363	62,439	11,846	123,649		123,649
セグメント間の内部 売上高又は振替高	309	201	130	641	641	
計	49,673	62,640	11,976	124,290	641	123,649
セグメント利益	4,852	2,306	482	7,641	2,968	4,673
セグメント資産	51,342	53,657	31,792	136,793	22,836	159,629
その他の項目						
減価償却費	2,486	1,230	1,962	5,678	476	6,155
のれんの償却額	88	45	-	133	-	133
減損損失	-	-	402	402	-	402
有形固定資産及び 無形固定資産の増加額	6,386	814	414	7,615	230	7,845

(注) 1. 調整額は、以下のとおりであります。

(1)セグメント利益の調整額 2,968百万円は、各報告セグメントに配分していない全社費用であり、当該費用は報告セグメントに帰属しない一般管理費であります。

(2)セグメント資産の調整額22,836百万円は、各報告セグメントに配分していない全社資産であります。

2. セグメント利益は、連結損益計算書の営業利益と調整を行っております。

当連結会計年度(自 2021年4月1日 至 2022年3月31日)

(単位：百万円)

	報告セグメント				調整額 (注) 1	連結財務諸 表計上額 (注) 2
	機能ソリューション事業	アパレル事業	ライフク リエイト事業	計		
売上高						
外部顧客への売上高	55,881	56,991	11,440	124,314	-	124,314
セグメント間の内部 売上高又は振替高	256	206	135	598	598	-
計	56,138	57,197	11,576	124,912	598	124,314
セグメント利益又は 損失()	8,032	557	453	7,929	3,049	4,880
セグメント資産	57,354	50,462	25,986	133,803	24,412	158,216
その他の項目						
減価償却費	2,564	1,322	1,698	5,585	472	6,058
のれんの償却額	88	45	-	133	-	133
減損損失	-	1,136	2,377	3,513	-	3,513
有形固定資産及び 無形固定資産の増加額	1,721	2,244	867	4,832	1,114	5,947

(注) 1. 調整額は、以下のとおりであります。

(1)セグメント利益の調整額 3,049百万円は、各報告セグメントに配分していない全社費用であり、当該費用は報告セグメントに帰属しない一般管理費であります。

(2)セグメント資産の調整額24,412百万円は、各報告セグメントに配分していない全社資産であります。

2. セグメント利益は、連結損益計算書の営業利益と調整を行っております。

【関連情報】

前連結会計年度(自 2020年4月1日 至 2021年3月31日)

1 製品及びサービスごとの情報

セグメント情報に同様の情報を開示しているため、記載を省略しております。

2 地域ごとの情報

(1) 売上高

(単位：百万円)

日本	その他	合計
104,311	19,337	123,649

(注)売上高は顧客の所在地を基礎として分類しております。

(2) 有形固定資産

(単位：百万円)

日本	その他	合計
56,487	8,435	64,923

3 主要な顧客ごとの情報

外部顧客への売上高のうち、連結損益計算書の売上高の10%以上を占める相手先がないため、記載を省略しております。

当連結会計年度(自 2021年4月1日 至 2022年3月31日)

1 製品及びサービスごとの情報

セグメント情報に同様の情報を開示しているため、記載を省略しております。

2 地域ごとの情報

(1) 売上高

(単位：百万円)

日本	その他	合計
100,214	24,099	124,314

(注)売上高は顧客の所在地を基礎として分類しております。

(2) 有形固定資産

(単位：百万円)

日本	その他	合計
50,529	8,961	59,490

3 主要な顧客ごとの情報

外部顧客への売上高のうち、連結損益計算書の売上高の10%以上を占める相手先がないため、記載を省略しております。

【報告セグメントごとの固定資産の減損損失に関する情報】

前連結会計年度(自 2020年4月1日 至 2021年3月31日)

セグメント情報に同様の情報を開示しているため、記載を省略しております。

当連結会計年度(自 2021年4月1日 至 2022年3月31日)

セグメント情報に同様の情報を開示しているため、記載を省略しております。

【報告セグメントごとののれんの償却額及び未償却残高に関する情報】

前連結会計年度(自 2020年4月1日 至 2021年3月31日)

(単位：百万円)

	報告セグメント				全社・消去	合計
	機能ソリューション事業	アパレル事業	ライフクリエイト事業	計		
当期償却額	88	45		133		133
当期末残高	191	247		439		439

当連結会計年度(自 2021年4月1日 至 2022年3月31日)

(単位：百万円)

	報告セグメント				全社・消去	合計
	機能ソリューション事業	アパレル事業	ライフクリエイト事業	計		
当期償却額	88	45		133		133
当期末残高	103	202		305		305

【報告セグメントごとの負ののれん発生益に関する情報】

前連結会計年度(自 2020年4月1日 至 2021年3月31日)

該当事項はありません。

当連結会計年度(自 2021年4月1日 至 2022年3月31日)

該当事項はありません。

【関連当事者情報】

前連結会計年度(自 2020年4月1日 至 2021年3月31日)

- 1 関連当事者との取引
該当事項はありません。
- 2 親会社又は重要な関連会社に関する注記
 - (1) 親会社情報
該当事項はありません。
 - (2) 重要な関連会社の要約財務情報
該当事項はありません。

当連結会計年度(自 2021年4月1日 至 2022年3月31日)

- 1 関連当事者との取引
該当事項はありません。
- 2 親会社又は重要な関連会社に関する注記
 - (1) 親会社情報
該当事項はありません。
 - (2) 重要な関連会社の要約財務情報
該当事項はありません。

(1株当たり情報)

	前連結会計年度 (自 2020年4月1日 至 2021年3月31日)	当連結会計年度 (自 2021年4月1日 至 2022年3月31日)
1株当たり純資産額	6,419.62円	6,535.42円
1株当たり当期純利益	120.94円	168.93円
潜在株式調整後1株当たり当期純利益	120.51円	168.43円

(注) 1. 1株当たり当期純利益及び潜在株式調整後1株当たり当期純利益の算定上の基礎は、以下のとおりであります。

	前連結会計年度 (自 2020年4月1日 至 2021年3月31日)	当連結会計年度 (自 2021年4月1日 至 2022年3月31日)
1株当たり当期純利益		
親会社株主に帰属する当期純利益(百万円)	2,147	2,939
普通株主に帰属しない金額(百万円)		
普通株式に係る親会社株主に帰属する 当期純利益(百万円)	2,147	2,939
普通株式の期中平均株式数(千株)	17,758	17,400
潜在株式調整後1株当たり当期純利益		
親会社株主に帰属する当期純利益調整額(百万円)		
普通株式増加数(千株)	63	51
(うち新株予約権)(千株)	(63)	(51)

2. 1株当たり純資産額の算定上の基礎は、以下のとおりであります。

	前連結会計年度 (2021年3月31日)	当連結会計年度 (2022年3月31日)
純資産の部の合計額(百万円)	115,178	114,790
純資産の部の合計額から控除する金額(百万円)	1,623	1,887
(うち非支配株主持分)(百万円)	(1,465)	(1,755)
(うち新株予約権)(百万円)	(158)	(131)
普通株式に係る期末の純資産額(百万円)	113,554	112,903
1株当たり純資産額の算定に用いられた期末の普通株式 の数(千株)	17,688	17,275

3. 「会計方針の変更」に記載のとおり、「収益認識に関する会計基準」等を適用しております。この結果、当連結会計年度の1株当たり純資産額は7円18銭減少し、1株当たり当期純利益及び潜在株式調整後1株当たり当期純利益はそれぞれ1円44銭増加しております。

4. 株主資本において自己株式として計上されている「ゲンゼ従業員持株会専用信託」に残存する自社の株式は、1株当たり当期純利益及び潜在株式調整後1株当たり当期純利益の算定上、期中平均株式数の計算において控除する自己株式に含めております。

1株当たり当期純利益及び潜在株式調整後1株当たり当期純利益の算定上、控除した当該自己株式の期中平均株式数は前連結会計年度2千株、当連結会計年度 株であります。

(重要な後発事象)

該当事項はありません。

【連結附属明細表】

【社債明細表】

該当事項はありません。

【借入金等明細表】

区分	当期首残高 (百万円)	当期末残高 (百万円)	平均利率 (%)	返済期限
短期借入金	4,913	5,018	0.60	
1年以内に返済予定の長期借入金	7,264	2,365	0.37	
1年以内に返済予定のリース債務	130	59		
長期借入金(1年以内に返済予定のものを除く。)	4,265	2,038	1.13	2023年5月31日～ 2027年3月25日
リース債務(1年以内に返済予定のものを除く。)	154	1,160		2023年4月20日～ 2038年7月20日
其他有利子負債 コマーシャルペーパー(1年内返済) 預り金(1年内返済)	500 386	387	0.00	
合計	17,613	11,029		

- (注) 1. 「平均利率」については、借入金等の当期末残高に対する加重平均利率を記載しております。なお、リース債務の平均利率については、一部の連結子会社を除き、リース料総額に含まれる利息相当額を控除する前の金額でリース債務を連結貸借対照表に計上しているため記載しておりません。
2. 上記以外に、無利息の1年以内に返済予定の長期借入金が、当期首残高37百万円、当期末残高37百万円あります。
3. 上記以外に、無利息の長期借入金(1年以内に返済予定のものを除く。)が、当期首残高316百万円、当期末残高279百万円あります。
4. 長期借入金及びリース債務(1年以内に返済予定のものを除く。)の連結決算日後5年以内における1年ごとの返済予定額の総額

区分	1年超2年以内 (百万円)	2年超3年以内 (百万円)	3年超4年以内 (百万円)	4年超5年以内 (百万円)
長期借入金	348	345	345	1,000
リース債務	83	66	50	54

【資産除去債務明細表】

当連結会計年度期首及び当連結会計年度末における資産除去債務の金額が当連結会計年度期首及び当連結会計年度末における負債及び純資産の合計額の100分の1以下であるため、記載を省略しております。

(2) 【その他】

当連結会計年度における四半期情報

(累計期間)		第1四半期	第2四半期	第3四半期	当連結会計年度
売上高	(百万円)	28,291	59,391	92,750	124,314
税金等調整前四半期(当期)純利益金額	(百万円)	471	7,397	9,574	5,566
親会社株主に帰属する四半期(当期)純利益金額	(百万円)	23	5,002	6,598	2,939
1株当たり四半期(当期)純利益金額	(円)	1.35	285.63	378.36	168.93

(会計期間)		第1四半期	第2四半期	第3四半期	第4四半期
1株当たり四半期純利益金額又は1株当たり四半期純損失金額()	(円)	1.35	285.70	92.33	211.89

2 【財務諸表等】

(1) 【財務諸表】

【貸借対照表】

(単位：百万円)

	前事業年度 (2021年3月31日)	当事業年度 (2022年3月31日)
資産の部		
流動資産		
現金及び預金	2,675	7,011
受取手形	3,135	3,263
売掛金	3 18,950	3 16,887
商品及び製品	16,302	15,564
仕掛品	3,889	3,796
原材料及び貯蔵品	1,660	1,892
短期貸付金	3 16,072	3 13,179
その他	3 2,654	3 4,421
貸倒引当金	2	2
流動資産合計	65,339	66,013
固定資産		
有形固定資産		
建物	11,922	11,008
構築物	806	742
機械及び装置	4,315	4,053
車両運搬具	16	13
工具、器具及び備品	785	1,444
土地	7,436	6,808
リース資産	3	2
建設仮勘定	716	2,054
有形固定資産合計	26,001	26,126
無形固定資産		
ソフトウェア	541	639
その他	849	469
無形固定資産合計	1,391	1,108
投資その他の資産		
投資有価証券	15,114	11,471
関係会社株式	18,720	18,240
投資損失引当金	400	580
出資金	247	266
関係会社出資金	9,603	8,600
長期貸付金	3 2,261	3 4,450
繰延税金資産	1,364	1,641
その他	3 2,152	3 2,706
貸倒引当金	3,328	5,788
投資その他の資産合計	45,734	41,008
固定資産合計	73,127	68,243
資産合計	138,466	134,257

(単位：百万円)

	前事業年度 (2021年3月31日)	当事業年度 (2022年3月31日)
負債の部		
流動負債		
支払手形	940	1,217
買掛金	3 4,341	3 5,085
短期借入金	3 3,729	3 3,908
コマーシャル・ペーパー	500	
1年内返済予定の長期借入金	5,000	2,000
未払金	3 1,893	3 2,585
未払費用	3 1,869	3 2,743
未払法人税等	178	1,884
預り金	3 493	3 497
賞与引当金	924	867
事業譲渡損失引当金		218
設備関係支払手形	94	849
その他	891	808
流動負債合計	20,856	22,666
固定負債		
長期借入金	3,000	1,000
退職給付引当金	2,649	2,175
債務保証損失引当金	1,697	1,462
長期預り保証金	575	561
その他	77	76
固定負債合計	7,999	5,274
負債合計	28,855	27,941
純資産の部		
株主資本		
資本金	26,071	26,071
資本剰余金		
資本準備金	6,566	6,566
その他資本剰余金	107	
資本剰余金合計	6,674	6,566
利益剰余金		
利益準備金	12	12
その他利益剰余金		
特別償却準備金	1 7	1 4
固定資産圧縮積立金	1 595	1 1,131
別途積立金	71,240	71,240
繰越利益剰余金	9,440	4,230
利益剰余金合計	81,296	76,618
自己株式	6,904	4,399
株主資本合計	107,138	104,858
評価・換算差額等		
その他有価証券評価差額金	2,297	1,361
繰延ヘッジ損益	16	35
評価・換算差額等合計	2,314	1,326
新株予約権	158	131
純資産合計	109,611	106,315
負債純資産合計	138,466	134,257

【損益計算書】

(単位：百万円)

	前事業年度 (自 2020年 4月 1日 至 2021年 3月31日)	当事業年度 (自 2021年 4月 1日 至 2022年 3月31日)
売上高	93,624	90,134
売上原価	67,773	66,154
売上総利益	25,851	23,979
販売費及び一般管理費	¹ 24,960	¹ 23,885
営業利益	890	94
営業外収益		
受取利息	319	316
受取配当金	1,670	2,010
為替差益	31	222
その他	1,177	1,073
営業外収益合計	3,198	3,623
営業外費用		
支払利息	49	51
その他	797	692
営業外費用合計	846	744
経常利益	3,242	2,974
特別利益		
固定資産売却益	² 159	² 5,350
投資有価証券売却益	1,466	923
特別利益合計	1,626	6,273
特別損失		
固定資産除売却損	⁴ 55	⁴ 681
投資有価証券売却損	1,428	196
投資有価証券評価損	39	299
関係会社株式評価損	0	479
関係会社出資金評価損		832
関係会社投融資評価損失	³ 1,114	³ 2,412
事業構造改善費用		467
その他	188	95
特別損失合計	2,828	5,464
税引前当期純利益	2,040	3,783
法人税、住民税及び事業税	286	1,894
法人税等調整額	472	188
法人税等合計	759	2,083
当期純利益	1,280	1,699

【株主資本等変動計算書】

前事業年度(自 2020年4月1日 至 2021年3月31日)

(単位：百万円)

	株主資本											
	資本金	資本剰余金			利益剰余金						自己株式	株主資本合計
		資本準備金	その他資本剰余金	資本剰余金合計	利益準備金	その他利益剰余金				利益剰余金合計		
						特別償却準備金	固定資産圧縮積立金	別途積立金	繰越利益剰余金			
当期首残高	26,071	6,566	134	6,701	12	11	605	71,240	10,189	82,058	6,727	108,104
当期変動額												
剰余金の配当									2,042	2,042		2,042
特別償却準備金の取崩						3			3			
固定資産圧縮積立金の取崩							9		9			
当期純利益									1,280	1,280		1,280
自己株式の取得											391	391
自己株式の処分			26	26							214	187
株主資本以外の項目の当期変動額（純額）												
当期変動額合計			26	26		3	9		748	761	177	966
当期末残高	26,071	6,566	107	6,674	12	7	595	71,240	9,440	81,296	6,904	107,138

	評価・換算差額等			新株予約権	純資産合計
	その他有価証券評価差額金	繰延ヘッジ損益	評価・換算差額等合計		
当期首残高	2,648	57	2,591	187	105,700
当期変動額					
剰余金の配当					2,042
特別償却準備金の取崩					
固定資産圧縮積立金の取崩					
当期純利益					1,280
自己株式の取得					391
自己株式の処分					187
株主資本以外の項目の当期変動額（純額）	4,946	40	4,905	28	4,877
当期変動額合計	4,946	40	4,905	28	3,911
当期末残高	2,297	16	2,314	158	109,611

当事業年度(自 2021年4月1日 至 2022年3月31日)

(単位：百万円)

	株主資本											
	資本金	資本剰余金			利益剰余金						自己株式	株主資本合計
		資本準備金	その他資本剰余金	資本剰余金合計	利益準備金	その他利益剰余金				利益剰余金合計		
						特別償却準備金	固定資産圧縮積立金	別途積立金	繰越利益剰余金			
当期首残高	26,071	6,566	107	6,674	12	7	595	71,240	9,440	81,296	6,904	107,138
会計方針の変更による累積的影響額									113	113		113
会計方針の変更を反映した当期首残高	26,071	6,566	107	6,674	12	7	595	71,240	9,327	81,183	6,904	107,025
当期変動額												
剰余金の配当									2,034	2,034		2,034
特別償却準備金の取崩						3				3		
固定資産圧縮積立金の積立							564			564		
固定資産圧縮積立金の取崩							28			28		
当期純利益									1,699	1,699		1,699
自己株式の取得											1,919	1,919
自己株式の処分			16	16							103	87
自己株式の消却			4,321	4,321							4,321	
利益剰余金から資本剰余金への振替			4,230	4,230					4,230	4,230		
株主資本以外の項目の当期変動額(純額)												
当期変動額合計			107	107		3	535		5,097	4,564	2,505	2,166
当期末残高	26,071	6,566		6,566	12	4	1,131	71,240	4,230	76,618	4,399	104,858

	評価・換算差額等			新株予約権	純資産合計
	その他有価証券評価差額金	繰延ヘッジ損益	評価・換算差額等合計		
当期首残高	2,297	16	2,314	158	109,611
会計方針の変更による累積的影響額					113
会計方針の変更を反映した当期首残高	2,297	16	2,314	158	109,497
当期変動額					
剰余金の配当					2,034
特別償却準備金の取崩					
固定資産圧縮積立金の積立					
固定資産圧縮積立金の取崩					
当期純利益					1,699
自己株式の取得					1,919
自己株式の処分					87
自己株式の消却					
利益剰余金から資本剰余金への振替					
株主資本以外の項目の当期変動額(純額)	936	51	988	26	1,015
当期変動額合計	936	51	988	26	3,181
当期末残高	1,361	35	1,326	131	106,315

【注記事項】

(重要な会計方針)

1 資産の評価基準及び評価方法

(1) 有価証券の評価基準及び評価方法

子会社株式及び関連会社株式

移動平均法による原価法

その他有価証券

市場価格のない株式等以外のもの

期末日の市場価格等に基づく時価法

(評価差額は全部純資産直入法により処理し、売却原価は移動平均法により算定)

市場価格のない株式等

移動平均法による原価法

(2) デリバティブ等の評価基準及び評価方法

デリバティブ

時価法

(3) 棚卸資産の評価基準及び評価方法

通常の販売目的で保有する棚卸資産

商品、製品、仕掛品、原材料、貯蔵品

移動平均法に基づく原価法

(貸借対照表価額は収益性の低下による簿価切下げの方法により算定)

機械類の仕掛品

個別法に基づく原価法

(貸借対照表価額は収益性の低下による簿価切下げの方法により算定)

2 固定資産の減価償却の方法

(1) 有形固定資産

リース資産以外の有形固定資産

定額法

リース資産(所有権移転外ファイナンス・リース取引に係るリース資産)

定額法(リース期間を耐用年数とし、残存価額を零として算出する方法)

(2) 無形固定資産

定額法

ただし、自社利用ソフトウェアについては、社内における利用可能期間(5年)に基づく定額法によっております。

3 引当金の計上基準

(1) 貸倒引当金

売上債権等の貸倒による損失に備えるため、一般債権については貸倒実績率により、貸倒懸念債権等特定の債権については個別に回収可能性を検討し、回収不能見込額を計上しております。

(2) 投資損失引当金

関係会社株式の価値の減少に備えるため、関係会社の財政状態の実状を勘案した必要額を計上しております。

(3) 賞与引当金

従業員に対する賞与の支給に備えるため、支給見込額のうち当期に帰属する部分を計上しております。

(4) 退職給付引当金

従業員の退職給付に備えるため、当期末における退職給付債務及び年金資産の見込額に基づき計上しております。なお、退職給付債務の算定にあたり、退職給付見込額を当事業年度末までの期間に帰属させる方法は、給付算定式基準によっております。過去勤務費用は、その発生時の従業員の平均残存勤務期間以内の一定の年数(5年)による定額法により費用処理することとしております。数理計算上の差異は、各事業年度の発生時における従業員の平均残存勤務期間以内の一定の年数(5年間)による定額法により按分した額を、それぞれ発生翌事業年度から費用処理することとしております。

(5) 債務保証損失引当金

関係会社の債務保証に係る損失に備えるため、被保証先の財政状態等を勘案し、損失負担見込額を計上しております。

(5) 事業譲渡損失引当金

事業の譲渡に伴い発生する損失の見積額を計上しております。

4 その他財務諸表作成のための基本となる重要な事項

(1) 外貨建の資産又は負債の本邦通貨への換算の基準

外貨建金銭債権債務は、決算日の直物為替相場により円貨に換算し、換算差額は損益として処理しております。

(2) ヘッジ会計の方法

ヘッジ会計の方法

原則として繰延ヘッジ処理によっております。なお、振当処理の要件を満たしている為替予約については振当処理によっております。

ヘッジ手段とヘッジ対象

ヘッジ手段	ヘッジ対象
為替予約	外貨建債権債務、外貨建予定取引

ヘッジ方針

取引権限及び取引限度額を定めた責任権限規定に基づき行なっております。

(3) 退職給付に係る会計処理

退職給付に係る未認識数理計算上の差異、未認識過去勤務費用の会計処理の方法は、連結財務諸表におけるこれらの会計処理と異なっております。

(4) 収益及び費用の計上基準

機能ソリューション事業

主にプラスチックフィルム、エンジニアリングプラスチック、メディカル材料の製造及び販売を行っております。これらの製品については、顧客が当該製品を検収した時点で履行義務が充足されると判断しており、通常は当該時点で収益を認識しておりますが、国内の販売において、出荷時から顧客が検収するまでの期間が通常の間である場合には、出荷時に収益を認識しております。

アパレル事業

主に衣料品（インナーウェア、レグウェア等）の製造・販売を行っております。これらの製品については、顧客が当該製品を検収した時点で履行義務が充足されると判断しており、通常は当該時点で収益を認識しておりますが、国内の販売において、出荷時から顧客が検収するまでの期間が通常の間である場合には、出荷時に収益を認識しております。

(5) 連結納税制度の適用

連結納税制度を適用しております。

(6) 連結納税制度からグループ通算制度への移行に係る税効果会計の適用

当社は、翌事業年度から、連結納税制度からグループ通算制度へ移行することとなります。ただし、「所得税法等の一部を改正する法律」（令和2年法律第8号）において創設されたグループ通算制度への移行及びグループ通算制度への移行にあわせて単体納税制度の見直しが行われた項目については、「連結納税制度からグループ通算制度への移行に係る税効果会計の適用に関する取扱い」（実務対応報告第39号 2020年3月31日）第3項の取扱いにより、「税効果会計に係る会計基準の適用指針」（企業会計基準適用指針第28号 2018年2月16日）第44項の定めを適用せず、繰延税金資産及び繰延税金負債の額について、改正前の税法の規定に基づいております。

なお、翌事業年度の期首から、グループ通算制度を適用する場合における法人税及び地方法人税並びに税効果会計の会計処理及び開示の取扱いを定めた「グループ通算制度を適用する場合の会計処理及び開示に関する取扱い」（実務対応報告第42号 2021年8月12日）を適用する予定であります。

(重要な会計上の見積り)

1. 棚卸資産の評価

(1) 当事業年度計上額

	(百万円)	
	前事業年度	当事業年度
商品及び製品	16,302	15,564
仕掛品	3,889	3,796

(2) 識別した項目に係る重要な会計上の見積りの内容に関する情報

連結財務諸表「注記事項（重要な会計上の見積り）2. 棚卸資産の評価」に記載した内容と同一であります。

(会計方針の変更)

(収益認識に関する会計基準の適用)

「収益認識に関する会計基準」（企業会計基準第29号 2020年3月31日。以下「収益認識会計基準」という。）等を当事業年度の期首から適用し、約束した財又はサービスの支配が顧客に移転した時点で、当該財又はサービスと交換に受け取ると見込まれる金額で収益を認識することとしております。

収益認識会計基準等の適用による主な変更点は、以下のとおりです。

(1) 有償支給に係る取引

有償支給取引について、従来は、「売上高」と「売上原価」を総額表示しておりましたが、純額で収益を認識する方法に変更しております。また、支給品を買い戻す義務を負っている場合には、当該支給品の消滅を認識しない方法に変更しております。

(2) 返品権付取引に係る収益認識

返品権付きの販売について、返品されると見込まれる商品及び製品の収益および売上原価相当額を除いた額を収益および売上原価として認識する方法に変更しており、返品されると見込まれる商品及び製品の対価を返金負債として「流動負債」の「その他」に、返金負債の決済時に顧客から商品及び製品を回収する権利として認識した資産を返品資産として「流動資産」の「その他」に含めて表示しています。

(3) 顧客に支払われる対価

売上りバートや他社ポイント等、顧客に支払われる対価について、従来は、販売費及び一般管理費として処理する方法によっておりましたが、取引価格から減額する方法に変更しております。

収益認識会計基準等の適用については、収益認識会計基準第84項ただし書きに定める経過的な取扱いに従っており、当事業年度の期首より前に新たな会計方針を遡及適用した場合の累積的影響額を、当事業年度の期首の利益剰余金に加減し、当該期首残高から新たな会計方針を適用しております。ただし、収益認識会計基準第86項に定める方法を適用し、当事業年度の期首より前までに従前の取扱いに従ってほとんどすべての収益の額を認識した契約に、新たな会計方針を遡及適用しておりません。また、収益認識会計基準第86項ただし書き(1)に定める方法を適用し、当事業年度の期首より前までに行われた契約変更について、すべての契約変更を反映した後の契約条件に基づき、会計処理を行い、その累積的影響額を当事業年度の期首の利益剰余金に加減しております。

この結果、収益認識会計基準等の適用を行う前と比べて、当事業年度の貸借対照表は、売掛金は762百万円減少し、流動資産その他は964百万円増加し、繰延税金資産は38百万円増加し、未払費用は28百万円減少し、流動負債その他は359百万円増加し、利益剰余金は90百万円減少しております。当事業年度の損益計算書は、売上高は5,625百万円減少し、売上原価は5,122百万円減少し、販売費及び一般管理費は535百万円減少し、営業利益、経常利益及び税引前当期純利益はそれぞれ32百万円増加しております。

当事業年度の期首の純資産に累積的影響額が反映されたことにより、株主資本等変動計算書の繰越利益剰余金の期首残高は113百万円減少しております。

当事業年度の1株当たり純資産額は5円22銭減少し、1株当たり当期純利益及び潜在株式調整後1株当たり当期純利益はそれぞれ1円33銭増加しております。

なお、収益認識会計基準第89-3項に定める経過的な取扱いに従って、前事業年度に係る「収益認識関係」注記については記載しておりません。

(時価の算定に関する会計基準の適用)

「時価の算定に関する会計基準」（企業会計基準第30号 2019年7月4日。以下「時価算定会計基準」という。）等を当事業年度の期首から適用し、時価算定会計基準第19項及び「金融商品に関する会計基準」（企業会計基準第10号 2019年7月4日）第44 - 2項に定める経過的な取扱いに従って、時価算定会計基準等が定める新たな会計方針を、将来にわたって適用することとしております。なお、財務諸表に与える影響はありません。

(表示方法の変更)

(損益計算書関係)

前事業年度において、「特別損失」の「その他」に含めていた「投資有価証券評価損」及び「関係会社株式評価損」は、金額的重要性が増したため、当事業年度より独立掲記することとしております。この表示方法の変更を反映させるため、前事業年度の財務諸表の組替えを行っております。

この結果、前事業年度の損益計算書において、「特別損失」の「その他」に表示していた228百万円は、「投資有価証券評価損」39百万円、「関係会社株式評価損」0百万円、「その他」188百万円として組み替えております。

(貸借対照表関係)

1 特別償却準備金及び固定資産圧縮積立金は、租税特別措置法の規定に基づいて計上しております。

2 偶発債務(保証債務)

	前事業年度 (2021年3月31日)	当事業年度 (2022年3月31日)
保証債務残高	8,504百万円	6,347百万円

3 関係会社に対する金銭債権又は金銭債務

区分掲記されたもの以外で当該会社に対する金銭債権又は金銭債務の金額は次のとおりであります。

	前事業年度 (2021年3月31日)	当事業年度 (2022年3月31日)
短期金銭債権	18,916百万円	16,626百万円
長期金銭債権	3,539	5,987
短期金銭債務	5,076	5,616

4 当社は、運転資金の効率的な調達を行うため、取引銀行4行と協調融資型特定融資枠契約を締結しております。当該契約における借入コミットメントの未実行残高は次の通りであります。

	前事業年度 (2021年3月31日)	当事業年度 (2022年3月31日)
借入コミットメントの総額	5,000百万円	5,000百万円
借入実行残高		
差引額	5,000	5,000

(損益計算書関係)

1 販売費及び一般管理費の主なもののうち主要な費目及び金額並びにおおよその割合

	前事業年度 (自 2020年4月1日 至 2021年3月31日)	当事業年度 (自 2021年4月1日 至 2022年3月31日)
物流費	7,318百万円	7,382百万円
広告宣伝費	1,801	1,543
給与手当	5,445	5,240
賞与引当金繰入額	440	417
福利厚生費	1,044	1,017
退職給付費用	690	300
減価償却費	542	522
賃借料	413	439
旅費交通費	181	192
研究開発費	2,665	2,497
おおよその割合		
販売費	69%	68%
一般管理費	31%	32%

2 固定資産売却益の内容

	前事業年度 (自 2020年4月1日 至 2021年3月31日)	当事業年度 (自 2021年4月1日 至 2022年3月31日)
建物	102百万円	4,262百万円
構築物	6	8
機械及び装置	0	1
車両運搬具		0
工具、器具及び備品	0	1
土地	267	1,134
借地権		38
計	159	5,350

(注)同一物件の売却により発生した売却益と売却損は相殺して、損益計算書上では固定資産売却益として表示しております。

3 関係会社投融資評価損失

関係会社に対する投資損失引当金、貸倒引当金及び債務保証損失引当金の繰入額と戻入額を相殺して表示しております。

4 固定資産除売却損の内容

	前事業年度 (自 2020年4月1日 至 2021年3月31日)	当事業年度 (自 2021年4月1日 至 2022年3月31日)
建物	21百万円	591百万円
構築物	3	17
機械及び装置	29	11
車両運搬具	0	0
工具、器具及び備品	1	14
土地	0	
施設利用権		2
ソフトウェア		43
計	55	681

5 関係会社との取引

	前事業年度 (自 2020年4月1日 至 2021年3月31日)	当事業年度 (自 2021年4月1日 至 2022年3月31日)
売上高	11,044百万円	9,471百万円
仕入高	30,009	31,006
営業取引以外の取引高	2,831	3,169

(有価証券関係)

前事業年度(2021年3月31日)

子会社株式及び関連会社株式は、市場価格がなく時価を把握することが極めて困難と認められるため、子会社株式及び関連会社株式の時価を記載しておりません。

なお、時価を把握することが極めて困難と認められる子会社株式及び関連会社株式の貸借対照表計上額は次のとおりです。子会社株式及び関連会社株式で時価のあるものはありません。

(単位：百万円)

区分	2021年3月31日
子会社株式	18,652
関連会社株式	68
計	18,720

当事業年度(2022年3月31日)

子会社株式及び関連会社株式は、市場価格のない株式等のため、子会社株式及び関連会社株式の時価を記載しておりません。

なお、市場価格のない株式等の子会社株式及び関連会社株式の貸借対照表計上額は次のとおりです。

(単位：百万円)

区分	2022年3月31日
子会社株式	18,172
関連会社株式	68
計	18,240

(税効果会計関係)

1 繰延税金資産及び繰延税金負債の発生の主な原因別の内訳

	前事業年度 (2021年3月31日)	当事業年度 (2022年3月31日)
(繰延税金資産)		
賞与引当金	275百万円	257百万円
退職給付引当金	2,155	1,864
株式評価損	173	173
関係会社株式評価損	712	855
関係会社出資金評価損	105	352
関係会社投融資評価損失	1,622	2,339
減損損失	115	96
棚卸資産評価損	152	541
未払事業税・未払事業所税	27	126
その他	272	499
繰延税金資産小計	5,613	7,107
評価性引当額	2,265	3,653
繰延税金資産合計	3,347	3,454
(繰延税金負債)		
その他有価証券評価差額金	972	576
固定資産圧縮積立金	252	479
特別償却準備金	3	1
その他	755	755
繰延税金負債合計	1,983	1,812
繰延税金資産負債の純額	1,364	1,641

前事業年度において、「関係会社株式評価損」に含めていた「関係会社出資金評価損」は、重要性が高まったため、当事業年度より独立掲記しております。この表示方法の変更を反映させるため、前事業年度の「関係会社株式評価損」817百万円は、「関係会社株式評価損」712百万円、「関係会社出資金評価損」105百万円として組み替えております。

2 法定実効税率と税効果会計適用後の法人税等の負担率との差異の原因となった主な項目別の内訳

	前事業年度 (2021年3月31日)	当事業年度 (2022年3月31日)
法定実効税率	29.7%	29.7%
(調整)		
交際費等永久に損金に算入されない項目	11.5	1.1
受取配当金等永久に益金に算入されない項目	30.6	14.7
住民税均等割等	3.5	1.6
評価性引当額の増減	24.9	36.7
その他	1.8	0.7
税効果会計適用後の法人税等の負担率	37.2	55.1

(収益認識関係)

顧客との契約から生じる収益を理解するための基礎となる情報は、連結財務諸表「注記事項（収益認識関係）」に同一の内容を記載しているため、注記を省略しております。

(重要な後発事象)

該当事項はありません。

【附属明細表】

【有形固定資産等明細表】

資産の種類	当期首残高 (百万円)	当期増加額 (百万円)	当期減少額 (百万円)	当期償却額 (百万円)	当期末残高 (百万円)	当期末減価償却累計額又は償却累計額 (百万円)
有形固定資産						
建物	11,922	575	642	847	11,008	26,757
構築物	806	42	25	80	742	2,925
機械及び装置	4,315	752	3	1,010	4,053	43,005
車両運搬具	16	4	0	7	13	237
工具、器具及び備品	785	930	9	263	1,444	3,459
土地	7,436		627		6,808	
リース資産	3			1	2	5
建設仮勘定	716	3,643	2,305		2,054	
有形固定資産計	26,001	5,948	3,613	2,210	26,126	76,390
無形固定資産						
のれん	439			133	305	
借地権	62		38		24	
工業所有権	0			0	0	
施設利用権	61		2	1	57	
ソフトウェア	541	412	43	271	639	
建設仮勘定	284	208	412		80	
無形固定資産計	1,391	620	496	406	1,108	

(注) 1. 当期増加額のうち主なものは、次のとおりであります。(百万円)

プラスチックカンパニー：プラスチックフィルム生産設備増強

建物23、構築物13、機械及び装置195、工具、器具及び備品13

エンブラ事業部：エンジニアリングプラスチック生産設備増強

建物152、構築物15、機械及び装置229、工具、器具及び備品7、ソフトウェア4

メディカル事業部：メディカル材料生産設備増強

機械及び装置50、工具、器具及び備品20、ソフトウェア5

アパレルカンパニー：インナーウェア生産設備効率化、レグウェアシステム更新

建物140、機械及び装置212、工具、器具及び備品117、ソフトウェア283

本社：建物232、工具、器具及び備品719、ソフトウェア101

2. 当期減少額のうち主なものは、次のとおりであります。(百万円)

自社ビル売却：建物324、工具、器具及び備品1、土地2

外部賃貸倉庫売却：建物213、構築物3、土地358、借地権38

社宅売却：建物53、構築物4、土地257

遊休資産除却：建物51、構築物17、工具、器具及び備品5、ソフトウェア43

3. 当期末減価償却累計額又は償却累計額には、減損損失累計額を含んでおります。

【引当金明細表】

(単位：百万円)

区分	当期首残高	当期増加額	当期減少額	当期末残高
貸倒引当金	3,330	2,467	7	5,791
投資損失引当金	400	231	51	580
債務保証損失引当金	1,697	7	242	1,462
賞与引当金	924	867	924	867
事業譲渡損失引当金		218		218

(2) 【主な資産及び負債の内容】

連結財務諸表を作成しているため、記載を省略しております。

(3) 【その他】

該当事項はありません。

第 6 【提出会社の株式事務の概要】

事業年度	4月1日から3月31日まで
定時株主総会	6月中
基準日	3月31日
剰余金の配当の基準日	3月31日
1単元の株式数	100株
単元未満株式の買取り・買増し	
取扱場所	(特別口座) 大阪市中央区伏見町三丁目6番3号 三菱UFJ信託銀行(株) 大阪証券代行部
株主名簿管理人	(特別口座) 東京都千代田区丸の内一丁目4番5号 三菱UFJ信託銀行(株)
取次所	
買取・買増手数料	株式の売買の委託に係る手数料相当額として別途定める金額
公告掲載方法	当会社の公告方法は、電子公告とします。ただし、事故その他やむを得ない事由によって電子公告による公告をすることができない場合は、日本経済新聞に掲載して行います。 なお、電子公告は当会社のホームページに掲載しており、そのアドレスは次のとおりです。 https://www.gunze.co.jp
株主に対する特典	9月末、3月末の株主名簿において単元株(100株)以上保有の株主様に下記の優待を行います。 9月末 当社品の贈呈又はグンゼストア(グンゼ公式通販)でお買物の際に利用できるクーポン券を贈呈いたします。 9月末、3月末 通販カタログ掲載商品の30%を優待割引いたします。

(注) 当社定款には、単元未満株式について、次の権利以外の権利を行使することができない旨を定めています。

- (1) 会社法第189条第2項各号に掲げる権利
- (2) 会社法第166条第1項の規定による請求をする権利
- (3) 株主の有する株式数に応じて募集株式の割当て及び募集新株予約権の割当てを受ける権利
- (4) 株主の有する単元未満株式の数と併せて単元株式数となる数の株式を売り渡すことを請求する権利

第7 【提出会社の参考情報】

1 【提出会社の親会社等の情報】

当社には、親会社等はありません。

2 【その他の参考情報】

当事業年度の開始日から有価証券報告書提出日までの間に、次の書類を提出しております。

- | | | | |
|-----------------------------------|--|-------------------------------|---------------------------|
| (1) 有価証券報告書
及びその添付書類並びに
確認書 | 事業年度
(第125期) | 自 2020年4月1日
至 2021年3月31日 | 2021年6月28日
関東財務局長に提出。 |
| (2) 内部統制報告書 | 事業年度
(第125期) | 自 2020年4月1日
至 2021年3月31日 | 2021年6月28日
関東財務局長に提出。 |
| (3) 四半期報告書及び確認書 | (第126期第1四半期) | 自 2021年4月1日
至 2021年6月30日 | 2021年8月10日
関東財務局長に提出。 |
| | (第126期第2四半期) | 自 2021年7月1日
至 2021年9月30日 | 2021年11月12日
関東財務局長に提出。 |
| | (第126期第3四半期) | 自 2021年10月1日
至 2021年12月31日 | 2022年2月14日
関東財務局長に提出。 |
| (4) 臨時報告書 | 金融商品取引法第24条の5第4項及び企業内容等の開示に関する内閣府令第19条第2項第9号の2の規定に基づくもの | | 2021年6月30日
関東財務局長に提出。 |
| | 金融商品取引法第24条の5第4項並びに企業内容等の開示に関する内閣府令第19条第2項第12号及び19号の規定に基づくもの | | 2021年8月5日
関東財務局長に提出。 |
| (5) 自己株券買付状況報告書 | 2021年7月8日、2021年8月6日、2021年9月8日、2021年10月8日、2021年11月8日、2021年12月8日 | | 関東財務局長に提出。 |

第二部 【提出会社の保証会社等の情報】

該当事項はありません。

独立監査人の監査報告書及び内部統制監査報告書

2022年6月23日

グンゼ株式会社
取締役会 御中

協立神明監査法人

大阪事務所

代表社員
業務執行社員 公認会計士 朝田 潔

業務執行社員 公認会計士 手島 達哉

<財務諸表監査>

監査意見当監査法人は、金融商品取引法第193条の2第1項の規定に基づく監査証明を行うため、「経理の状況」に掲げられているグンゼ株式会社の2021年4月1日から2022年3月31日までの連結会計年度の連結財務諸表、すなわち、連結貸借対照表、連結損益計算書、連結包括利益計算書、連結株主資本等変動計算書、連結キャッシュ・フロー計算書、連結財務諸表作成のための基本となる重要な事項、その他の注記及び連結附属明細表について監査を行った。

当監査法人は、上記の連結財務諸表が、我が国において一般に公正妥当と認められる企業会計の基準に準拠して、グンゼ株式会社及び連結子会社の2022年3月31日現在の財政状態並びに同日をもって終了する連結会計年度の経営成績及びキャッシュ・フローの状況を、全ての重要な点において適正に表示しているものと認める。

監査意見の根拠

当監査法人は、我が国において一般に公正妥当と認められる監査の基準に準拠して監査を行った。監査の基準における当監査法人の責任は、「連結財務諸表監査における監査人の責任」に記載されている。当監査法人は、我が国における職業倫理に関する規定に従って、会社及び連結子会社から独立しており、また、監査人としてのその他の倫理上の責任を果たしている。当監査法人は、意見表明の基礎となる十分かつ適切な監査証拠を入手したと判断している。

監査上の主要な検討事項

監査上の主要な検討事項とは、当連結会計年度の連結財務諸表の監査において、監査人が職業的専門家として特に重要であると判断した事項である。監査上の主要な検討事項は、連結財務諸表全体に対する監査の実施過程及び監査意見の形成において対応した事項であり、当監査法人は、当該事項に対して個別に意見を表明するものではない。

監査上の主要な検討事項の内容及び決定理由	監査上の対応
<p>スポーツクラブ分野及びレッグウエア分野における固定資産の減損</p> <p>連結貸借対照表に記載されているとおり、会社は当連結会計年度において、有形固定資産を59,490百万円計上しており、当該金額は総資産の37.6%を占めている。</p> <p>また、注記事項（連結貸借対照表関係）に記載されているとおり、ライフクリエイトセグメントに属するスポーツクラブ分野において1,496百万円、アパレルセグメントに属するレッグウエア分野において1,136百万円の減損損失をそれぞれ計上している。</p> <p>会社は、事業用資産については内部管理上採用している区分を基礎として資産のグルーピングを行い、資産グループの回収可能価額が帳簿価額を下回った場合は、帳簿価額を回収可能価額まで減額し、減少額を減損損失として計上している。</p> <p>減損損失の認識の判定に用いられる割引前キャッシュ・フローは、経営者が作成した将来計画を基礎として見積もられているが、この見積りに用いた新型コロナウイルス感染症の広がりや収束時期等については、緩やかに収束に向かっていくものの、その影響は今後も一定程度、継続するとの仮定に基づいている。</p> <p>これらの見積り及び当該見積りに使用された仮定は、経営者による主観的な判断を伴い、不確実性が高い領域であることから、当監査法人は当該事項を監査上の主要な検討事項に該当すると判断した。</p>	<p>当監査法人は、スポーツクラブ分野及びレッグウエア分野の減損が適切に認識されているかを検討するにあたり、主として以下の監査手続を実施した。</p> <ul style="list-style-type: none">各事業における今後の経営方針や2022年度予算編成方針に関する重要な会議体の議事録等を閲覧した。将来計画の見積りに含まれる会員数や市場予測の考え方について、会社とディスカッションを行い検討した。将来キャッシュ・フローについて、経営者によって承認された事業計画との整合性を検討した。将来キャッシュ・フローの見積期間について、関連する資産の残存耐用年数を用いて適切に設定されていることを確かめた。使用価値の算定における評価方法を検証した。

その他の記載内容

その他の記載内容は、有価証券報告書に含まれる情報のうち、連結財務諸表及び財務諸表並びにこれらの監査報告書以外の情報である。経営者の責任は、その他の記載内容を作成し開示することにある。また、監査役及び監査役会の責任は、その他の記載内容の報告プロセスの整備及び運用における取締役の職務の執行を監視することにある。

当監査法人の連結財務諸表に対する監査意見の対象にはその他の記載内容は含まれておらず、当監査法人はその他の記載内容に対して意見を表明するものではない。

連結財務諸表監査における当監査法人の責任は、その他の記載内容を通読し、通読の過程において、その他の記載内容と連結財務諸表又は当監査法人が監査の過程で得た知識との間に重要な相違があるかどうかを検討すること、また、そのような重要な相違以外にその他の記載内容に重要な誤りの兆候があるかどうか注意を払うことにある。

当監査法人は、実施した作業に基づき、その他の記載内容に重要な誤りがあると判断した場合には、その事実を報告することが求められている。

その他の記載内容に関して、当監査法人が報告すべき事項はない。

連結財務諸表に対する経営者並びに監査役及び監査役会の責任

監査人の責任は、監査人が実施した監査に基づいて、全体としての連結財務諸表に不正又は誤謬による重要な虚偽表示がないかどうかについて合理的な保証を得て、監査報告書において独立の立場から連結財務諸表に対する意見を表明することにある。虚偽表示は、不正又は誤謬により発生する可能性があり、個別に又は集計すると、連結財務諸表の利用者の意思決定に影響を与えると合理的に見込まれる場合に、重要性があると判断される。

監査人は、我が国において一般に公正妥当と認められる監査の基準に従って、監査の過程を通じて、職業的専門家としての判断を行い、職業的懐疑心を保持して以下を実施する。

- ・不正又は誤謬による重要な虚偽表示リスクを識別し、評価する。また、重要な虚偽表示リスクに対応した監査手続を立案し、実施する。監査手続の選択及び適用は監査人の判断による。さらに、意見表明の基礎となる十分かつ適切な監査証拠を入手する。
- ・連結財務諸表監査の目的は、内部統制の有効性について意見表明するためのものではないが、監査人は、リスク評価の実施に際して、状況に応じた適切な監査手続を立案するために、監査に関連する内部統制を検討する。
- ・経営者が採用した会計方針及びその適用方法の適切性、並びに経営者によって行われた会計上の見積りの合理性及び関連する注記事項の妥当性を評価する。
- ・経営者が継続企業を前提として連結財務諸表を作成することが適切であるかどうか、また、入手した監査証拠に基づき、継続企業の前提に重要な疑義を生じさせるような事象又は状況に関して重要な不確実性が認められるかどうか結論付ける。継続企業の前提に関する重要な不確実性が認められる場合は、監査報告書において連結財務諸表の注記事項に注意を喚起すること、又は重要な不確実性に関する連結財務諸表の注記事項が適切でない場合は、連結財務諸表に対して除外事項付意見を表明することが求められている。監査人の結論は、監査報告書日までに入手した監査証拠に基づいているが、将来の事象や状況により、企業は継続企業として存続できなくなる可能性がある。
- ・連結財務諸表の表示及び注記事項が、我が国において一般に公正妥当と認められる企業会計の基準に準拠しているかどうかとともに、関連する注記事項を含めた連結財務諸表の表示、構成及び内容、並びに連結財務諸表が基礎となる取引や会計事象を適正に表示しているかどうかを評価する。
- ・連結財務諸表に対する意見を表明するために、会社及び連結子会社の財務情報に関する十分かつ適切な監査証拠を入手する。監査人は、連結財務諸表の監査に関する指示、監督及び実施に関して責任がある。監査人は、単独で監査意見に対して責任を負う。

監査人は、監査役及び監査役会に対して、計画した監査の範囲とその実施時期、監査の実施過程で識別した内部統制の重要な不備を含む監査上の重要な発見事項、及び監査の基準で求められているその他の事項について報告を行う。

監査人は、監査役及び監査役会に対して、独立性についての我が国における職業倫理に関する規定を遵守したこと、並びに監査人の独立性に影響を与えると合理的に考えられる事項、及び阻害要因を除去又は軽減するためにセーフガードを講じている場合はその内容について報告を行う。

監査人は、監査役及び監査役会と協議した事項のうち、当連結会計年度の連結財務諸表の監査で特に重要であると判断した事項を監査上の主要な検討事項と決定し、監査報告書において記載する。ただし、法令等により当該事項の公表が禁止されている場合や、極めて限定的ではあるが、監査報告書において報告することにより生じる不利益が公共の利益を上回ると合理的に見込まれるため、監査人が報告すべきでないと判断した場合は、当該事項を記載しない。

< 内部統制監査 >

監査意見

当監査法人は、金融商品取引法第193条の2第2項の規定に基づく監査証明を行うため、グンゼ株式会社の2022年3月31日現在の内部統制報告書について監査を行った。

当監査法人は、グンゼ株式会社が2022年3月31日現在の財務報告に係る内部統制は有効であると表示した上記の内部統制報告書が、我が国において一般に公正妥当と認められる財務報告に係る内部統制の評価の基準に準拠して、財務報告に係る内部統制の評価結果について、全ての重要な点において適正に表示しているものと認める。

監査意見の根拠

当監査法人は、我が国において一般に公正妥当と認められる財務報告に係る内部統制の監査の基準に準拠して内部統制監査を行った。財務報告に係る内部統制の監査の基準における当監査法人の責任は、「内部統制監査における監査人の責任」に記載されている。当監査法人は、我が国における職業倫理に関する規定に従って、会社及び連結子会社から独立しており、また、監査人としてのその他の倫理上の責任を果たしている。当監査法人は、意見表明の基礎となる十分かつ適切な監査証拠を入手したと判断している。

内部統制報告書に対する経営者並びに監査役及び監査役会の責任

経営者の責任は、財務報告に係る内部統制を整備及び運用し、我が国において一般に公正妥当と認められる財務報告に係る内部統制の評価の基準に準拠して内部統制報告書を作成し適正に表示することにある。

監査役及び監査役会の責任は、財務報告に係る内部統制の整備及び運用状況を監視、検証することにある。

なお、財務報告に係る内部統制により財務報告の虚偽の記載を完全には防止又は発見することができない可能性がある。

内部統制監査における監査人の責任

監査人の責任は、監査人が実施した内部統制監査に基づいて、内部統制報告書に重要な虚偽表示がないかどうかについて合理的な保証を得て、内部統制監査報告書において独立の立場から内部統制報告書に対する意見を表明することにある。

監査人は、我が国において一般に公正妥当と認められる財務報告に係る内部統制の監査の基準に従って、監査の過程を通じて、職業的専門家としての判断を行い、職業的懐疑心を保持して以下を実施する。

- ・内部統制報告書における財務報告に係る内部統制の評価結果について監査証拠を入手するための監査手続を実施する。内部統制監査の監査手続は、監査人の判断により、財務報告の信頼性に及ぼす影響の重要性に基づいて選択及び適用される。
- ・財務報告に係る内部統制の評価範囲、評価手続及び評価結果について経営者が行った記載を含め、全体としての内部統制報告書の表示を検討する。
- ・内部統制報告書における財務報告に係る内部統制の評価結果に関する十分かつ適切な監査証拠を入手する。監査人は、内部統制報告書の監査に関する指示、監督及び実施に関して責任がある。監査人は、単独で監査意見に対して責任を負う。

監査人は、監査役及び監査役会に対して、計画した内部統制監査の範囲とその実施時期、内部統制監査の実施結果、識別した内部統制の開示すべき重要な不備、その是正結果、及び内部統制の監査の基準で求められているその他の事項について報告を行う。

監査人は、監査役及び監査役会に対して、独立性についての我が国における職業倫理に関する規定を遵守したこと、並びに監査人の独立性に影響を与えると合理的に考えられる事項、及び阻害要因を除去又は軽減するためにセーフガードを講じている場合はその内容について報告を行う。

利害関係

会社及び連結子会社と当監査法人又は業務執行社員との間には、公認会計士法の規定により記載すべき利害関係はない。

以上

1 上記は監査報告書の原本に記載された事項を電子化したものであり、その原本は当社(有価証券報告書提出会社)が別途保管しております。

2 XBRLデータは監査の対象には含まれていません。

独立監査人の監査報告書

2022年 6月23日

グンゼ株式会社
取締役会 御中

協立神明監査法人

大阪事務所

代表社員
業務執行社員 公認会計士 朝田 潔

業務執行社員 公認会計士 手島 達哉

監査意見

当監査法人は、金融商品取引法第193条の2第1項の規定に基づく監査証明を行うため、「経理の状況」に掲げられているグンゼ株式会社の2021年4月1日から2022年3月31日までの第126期事業年度の財務諸表、すなわち、貸借対照表、損益計算書、株主資本等変動計算書、重要な会計方針、その他の注記及び附属明細表について監査を行った。

当監査法人は、上記の財務諸表が、我が国において一般に公正妥当と認められる企業会計の基準に準拠して、グンゼ株式会社の2022年3月31日現在の財政状態及び同日をもって終了する事業年度の経営成績を、全ての重要な点において適正に表示しているものと認める。

監査意見の根拠

当監査法人は、我が国において一般に公正妥当と認められる監査の基準に準拠して監査を行った。監査の基準における当監査法人の責任は、「財務諸表監査における監査人の責任」に記載されている。当監査法人は、我が国における職業倫理に関する規定に従って、会社から独立しており、また、監査人としてのその他の倫理上の責任を果たしている。当監査法人は、意見表明の基礎となる十分かつ適切な監査証拠を入手したと判断している。

監査上の主要な検討事項

監査上の主要な検討事項とは、当事業年度の財務諸表の監査において、監査人が職業的専門家として特に重要であると判断した事項である。監査上の主要な検討事項は、財務諸表全体に対する監査の実施過程及び監査意見の形成において対応した事項であり、当監査法人は、当該事項に対して個別に意見を表明するものではない。

関係会社投融資の評価	
監査上の主要な検討事項の内容及び決定理由	監査上の対応
<p>会社は、当事業年度の貸借対照表において、関係会社株式18,240百万円、関係会社出資金8,600百万円、関係会社に対する金銭債権（短期及び長期計）22,613百万円を計上しており、これら関係会社に対する引当金として、投資損失引当金580百万円、貸倒引当金5,756百万円、債務保証損失引当金1,462百万円を計上している。また、当事業年度の損益計算書において、関係会社株式評価損479百万円、関係会社出資金評価損832百万円、関係会社投融資評価損失2,412百万円が計上されている。</p> <p>会社は、市場価格のない関係会社株式・関係会社出資金について、当該関係会社の財政状態の悪化により実質価額が著しく低下したときは、回復可能性が十分な証拠によって裏付けられる場合を除いて、減損処理を実施している。また、財政状態の悪化した関係会社に対する金銭債権については個別に回収可能性を検討しており、特に純資産額が債務超過になるなど財政状態が悪化したことが明らかなきときは、債務保証損失の負担可能性も勘案し、債務超過相当額の貸倒引当金又は債務保証損失引当金を計上している。</p> <p>関係会社投融資は貸借対照表の総資産に占める割合が大きく金額的な重要性があること、実質価額が著しく低下した場合の回復可能性の判断には経営者による見積りや判断を伴い、不確実性が高い領域であることから、当監査法人は当該事項を監査上の主要な検討事項に該当すると判断した。</p>	<p>当監査法人は、関係会社投融資の評価の妥当性を検討するにあたり、主として以下の監査手続を実施した。</p> <ul style="list-style-type: none">・関係会社投融資の評価に関する内部統制の整備状況及び運用状況の有効性を評価した。・関係会社の純資産額に基づく実質価額と関係会社株式・関係会社出資金の帳簿価額との比較表を入手し、数値の正確性を検証したうえで、実質価額の著しい低下の有無を把握した。・関係会社が属する各事業における今後の経営方針や2022年度予算編成方針に関する重要な会議体の議事録等を閲覧した。・関係会社投融資の評価にあたり、会社が作成した評価資料を閲覧し、評価の対象となっている関係会社について、実質価額の低下状況及び回復可能性についての会社の見解の妥当性を検討するとともに、もれなく必要な減損処理が行われていることを確かめた。また、債務超過の関係会社に対しては、債務超過相当額について貸倒引当金又は債務保証損失引当金が計上されていることを確かめた。

その他の記載内容

その他の記載内容は、有価証券報告書に含まれる情報のうち、連結財務諸表及び財務諸表並びにこれらの監査報告書以外の情報である。経営者の責任は、その他の記載内容を作成し開示することにある。また、監査役及び監査役会の責任は、その他の記載内容の報告プロセスの整備及び運用における取締役の職務の執行を監視することにある。

当監査法人の財務諸表に対する監査意見の対象にはその他の記載内容は含まれておらず、当監査法人はその他の記載内容に対して意見を表明するものではない。

財務諸表監査における当監査法人の責任は、その他の記載内容を通読し、通読の過程において、その他の記載内容と財務諸表又は当監査法人が監査の過程で得た知識との間に重要な相違があるかどうかを検討すること、また、そのような重要な相違以外にその他の記載内容に重要な誤りの兆候があるかどうか注意を払うことにある。

当監査法人は、実施した作業に基づき、その他の記載内容に重要な誤りがあると判断した場合には、その事実を報告することが求められている。

その他の記載内容に関して、当監査法人が報告すべき事項はない。

財務諸表に対する経営者並びに監査役及び監査役会の責任

経営者の責任は、我が国において一般に公正妥当と認められる企業会計の基準に準拠して財務諸表を作成し適正に表示することにある。これには、不正又は誤謬による重要な虚偽表示のない財務諸表を作成し適正に表示するために経営者が必要と判断した内部統制を整備及び運用することが含まれる。

財務諸表を作成するに当たり、経営者は、継続企業の前提に基づき財務諸表を作成することが適切であるかどうかを評価し、我が国において一般に公正妥当と認められる企業会計の基準に基づいて継続企業に関する事項を開示する必要がある場合には当該事項を開示する責任がある。

監査役及び監査役会の責任は、財務報告プロセスの整備及び運用における取締役の職務の執行を監視することにある。

財務諸表監査における監査人の責任

監査人の責任は、監査人が実施した監査に基づいて、全体としての財務諸表に不正又は誤謬による重要な虚偽表示がないかどうかについて合理的な保証を得て、監査報告書において独立の立場から財務諸表に対する意見を表明することにある。虚偽表示は、不正又は誤謬により発生する可能性があり、個別に又は集計すると、財務諸表の利用者の意思決定に影響を与えると合理的に見込まれる場合に、重要性があると判断される。

監査人は、我が国において一般に公正妥当と認められる監査の基準に従って、監査の過程を通じて、職業的専門家としての判断を行い、職業的懐疑心を保持して以下を実施する。

- ・不正又は誤謬による重要な虚偽表示リスクを識別し、評価する。また、重要な虚偽表示リスクに対応した監査手続を立案し、実施する。監査手続の選択及び適用は監査人の判断による。さらに、意見表明の基礎となる十分かつ適切な監査証拠を入手する。
- ・財務諸表監査の目的は、内部統制の有効性について意見表明するためのものではないが、監査人は、リスク評価の実施に際して、状況に応じた適切な監査手続を立案するために、監査に関連する内部統制を検討する。
- ・経営者が採用した会計方針及びその適用方法の適切性、並びに経営者によって行われた会計上の見積りの合理性及び関連する注記事項の妥当性を評価する。
- ・経営者が継続企業を前提として財務諸表を作成することが適切であるかどうか、また、入手した監査証拠に基づき、継続企業の前提に重要な疑義を生じさせるような事象又は状況に関して重要な不確実性が認められるかどうか結論付ける。継続企業の前提に関する重要な不確実性が認められる場合は、監査報告書において財務諸表の注記事項に注意を喚起すること、又は重要な不確実性に関する財務諸表の注記事項が適切でない場合は、財務諸表に対して除外事項付意見を表明することが求められている。監査人の結論は、監査報告書日までに入手した監査証拠に基づいているが、将来の事象や状況により、企業は継続企業として存続できなくなる可能性がある。
- ・財務諸表の表示及び注記事項が、我が国において一般に公正妥当と認められる企業会計の基準に準拠しているかどうかとともに、関連する注記事項を含めた財務諸表の表示、構成及び内容、並びに財務諸表が基礎となる取引や会計事象を適正に表示しているかどうかを評価する。

監査人は、監査役及び監査役会に対して、計画した監査の範囲とその実施時期、監査の実施過程で識別した内部統制の重要な不備を含む監査上の重要な発見事項、及び監査の基準で求められているその他の事項について報告を行う。

監査人は、監査役及び監査役会に対して、独立性についての我が国における職業倫理に関する規定を遵守したこと、並びに監査人の独立性に影響を与えると合理的に考えられる事項、及び阻害要因を除去又は軽減するためにセーフガードを講じている場合はその内容について報告を行う。

監査人は、監査役及び監査役会と協議した事項のうち、当事業年度の財務諸表の監査で特に重要であると判断した事項を監査上の主要な検討事項と決定し、監査報告書において記載する。ただし、法令等により当該事項の公表が禁止されている場合や、極めて限定的ではあるが、監査報告書において報告することにより生じる不利益が公共の利益を上回ると合理的に見込まれるため、監査人が報告すべきでないと判断した場合は、当該事項を記載しない。

利害関係

会社と当監査法人又は業務執行社員との間には、公認会計士法の規定により記載すべき利害関係はない。

以上

- 1 上記は監査報告書の原本に記載された事項を電子化したものであり、その原本は当社(有価証券報告書提出会社)が別途保管しております。
- 2 XBRLデータは監査の対象には含まれていません。