Finding
New Value.

Simply
For Your
Pleasure.

TORIDOLL→

TORIDOLL→

BUSINESS REPORT #31

株 主 通 信

株式会社トリドールホールディングス

第31期 中間報告書【2020年4月1日 ～ 2020年9月30日】

株主のみなさまへ

平素は、格別のご支援を賜り、心よりお礼申し上げます。
株主様におかれましては、この災禍にあってご苦労も多いかとお察しいたしております。

今般の世界規模での厳しい状況のもと、
当社グループは、“Finding New Value. Simply For Your Pleasure.”をMissionに掲げ、
「できたて、本物のおいしさを、すべてのお客様へ」の思いを原点に、
それぞれの地域一番店を目指して、邁進してまいりました。
当上半期におきましては、休業を強いられる店舗もございましたが、運営店舗においては、感染防止策を徹底するほか、
“できたて”のおいしさをご家庭でも味わっていただきたいという思いから
テイクアウトを強化するなど、できうる限りの対応をしております。

今後におきましても、社会情勢等を踏まえ、
ご利用いただくお客様の安全を第一に考えた対応に努めて参る所存でございます。
これからも社員一同心を合わせ努力を重ねて参りますので、一層のご支援を賜りますようよろしくお願いいたします。

最後になりますが、一日も早い終息を願いつつ、
株主様におかれましてもお身体を第一にお過ごしくださいますようお願い申し上げます。

粟田貴也

Takaya Awata
President, TORIDOLL Holdings Corporation

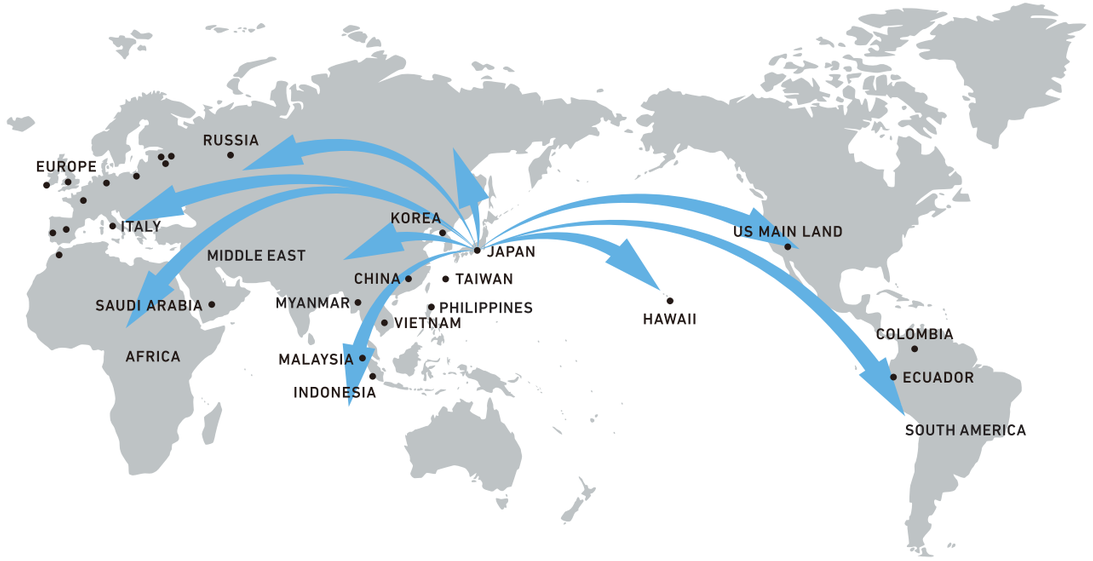

世界に通用する食のグローバルカンパニーへ

世界中が私たちのマーケット。「手づくり・できたて・臨場感」にこだわり多様な食文化や嗜好に対応し世界各国に展開しています。また、支援基盤であるグローバルプラットフォームを構築し、主力業態である「丸亀製麺」をはじめ、国内外の様々なブランドで培ったノウハウなどを双方向に活用し、新たな付加価値をもつ事業を育成してまいります。
私たちは、日本発の世界に通用する食のグローバルカンパニーを目指し、今なお成長を続けています。

この夏、丸亀製麺史上“最も冷たい”「氷うどん」を販売

「氷うどん」は、“お客様にお持ち帰りいただいても冷たいうどんを召し上がっていただきたい”という思いから開発されました。打ち立て・締めたての麺とシャリシャリの氷だしを一緒に召し上がっていただく、新感覚の商品に仕上がり、ご好評をいただきました。

アメリカ・テキサス州北部に「丸亀製麺キャロルトン店」がOPEN！

当店は、テイクアウト専用レーンが設置されていたり、うどんや天ぷらの他にサンドイッチ、ろばた焼きのメニューがあるなど、アメリカンテイストを取り入れた新タイプの店舗です。今後、米国全土に拡大していくための足がかりとなればと考えています。

連結PL（IFRS）

（単位：百万円）

	第2四半期			計 画		
	金 額	売上比	前年比	金 額	売上比	計画比
売上収益	63,473	100.0％	79.3％	60,700	100.0％	104.6％
事業利益	△ 3,551	△ 5.6％	-	△ 4,300	△ 7.1％	-
EBITDA	5,688	9.0％	36.7％	-	-	-
調整後EBITDA	6,843	10.8％	44.0％	-	-	-
営業利益	△ 2,707	△ 4.3％	-	△ 4,600	△ 7.6％	-
税引前利益	△ 3,505	△ 5.5％	-	△ 5,400	△ 8.9％	-
四半期利益	△ 2,073	△ 3.3％	-	△ 3,800	△ 6.3％	-
親会社の所有者に帰属する四半期利益	△ 2,094	△ 3.3％	-	△ 3,700	△ 6.1％	-

	前年同期	
	金 額	売上比
売上収益	80,017	100.0％
事業利益	5,840	7.3％
EBITDA	15,499	19.4％
調整後EBITDA	15,560	19.4％
営業利益	5,084	6.4％
税引前利益	4,100	5.1％
四半期利益	2,601	3.3％
親会社の所有者に帰属する四半期利益	2,569	3.2％

※調整後EBITDA=
EBITDA+減損損失+非経常的費用項目
（EBITDA=営業利益+その他の営業費用ーその他の営業収益+減価償却費および償却費）

連結BS（IFRS）

（単位：百万円）

	当 期		前期末		
	金 額	構成比	金 額	構成比	増 減
資産合計	208,863	100.0％	209,978	100.0％	△ 1,115
流動資産	29,822	14.3％	32,536	15.5％	△ 2,714
非流動資産	179,041	85.7％	177,443	84.5％	1,598
負債資本合計	208,863	100.0％	209,978	100.0％	△ 1,115
負債合計	167,414	80.2％	163,414	77.8％	4,000
（うち、有利子負債）	143,630	68.8％	141,735	67.5％	1,895
流動負債	52,225	25.0％	42,694	20.3％	9,531
非流動負債	115,188	55.2％	120,719	57.5％	△ 5,531
資本合計	41,450	19.8％	46,565	22.2％	△ 5,115
（うち、親会社の所有者）	41,011	19.6％	45,427	21.6％	△ 4,416

連結CF（IFRS）

（単位：百万円）

	当 期	前年同期	増 減
営業活動によるキャッシュ・フロー	9,329	15,517	△ 6,188
投資活動によるキャッシュ・フロー	△ 5,027	△ 6,283	1,256
財務活動によるキャッシュ・フロー	△ 7,864	△ 1,676	△ 6,188
現金および現金同等物の期末残高	22,025	21,716	309

株主優待の内容

年2回、毎年3月31日および9月30日現在の株主名簿にそれぞれ記載された当社株式1単元（100株）以上を保有されている株主様を対象に、株式会社丸亀製麺、株式会社肉のヤマキ商店、株式会社トリドールジャパン、株式会社Fast Beauty、株式会社アクティブソース、株式会社ZUNDが運営する国内店舗およびSONOKO CAFEにおいてご利用いただける株主優待券を贈呈いたします。

継続保有株主優遇制度

当社株式を1年以上継続して200株以上保有されている株主様を対象に、3月31日および9月30日を基準日として、年に2回3,000円分の優待券を追加贈呈いたします。

優待割引券 有効期限

・3月31日現在の株主名簿に記載された株主様への毎年6月中旬発送分：**翌年の7月末日**
・9月30日現在の株主名簿に記載された株主様への毎年11月下旬発送分：**翌々年の1月末日**
通常は、上記のとおりでございますが、昨今の新型コロナウイルスの感染拡大に伴い、以下のとおり有効期限を延長させていただきます。
（1）2019年12月贈呈分：**2021年1月31日　→　2021年4月30日**
（2）2020年6月贈呈分　：**2021年10月31日**

優待割引券 贈呈基準

所有株式数に応じ、以下の通りに贈呈いたします。

保有株式数	優待内容	継続保有優遇制度	
実施回数	年２回	年２回	
100株以上 ～ 200株未満	**100円優待券 30枚（3,000円相当）**	左記に追加	ー
200株以上 ～ 1,000株未満	**100円優待券 40枚（4,000円相当）**		**100円割引券 30枚（3,000円相当）**
1,000株以上 ～ 2,000株未満	**100円優待券 100枚（10,000円相当）**		
2,000株以上	**100円優待券 150枚（15,000円相当）**		

※釣銭はお出しできませんが、上限なしにご利用いただけます。
※2020年3月31日（火）を基準日（効力発生日：2020年4月1日）として、同日最終の株主名簿に記載された株主様の所有する普通株式を、1株につき2株の割合をもって分割いたしました。

【ご参考】2020年3月31日以前

保有株式数	優待内容	継続保有優遇制度	
実施回数	年２回	年２回	
100株以上～500株未満	**100円優待券 40枚（4,000円相当）**	左記に追加	ー
500株以上 ～ 1,000株未満	**100円優待券 100枚（10,000円相当）**		**100円割引券 30枚（3,000円相当）**
1,000株以上	**100円優待券 150枚（15,000円相当）**		

※釣銭はお出しできませんが、上限なしにご利用いただきます。
※2020年3月31日現在の株主名簿に記載された株主様につきましては、上記内容に伴い贈呈させていただきました。

INFORMATION

株式の状況（2020年9月30日現在）

証券コード……3397
発行可能株式総数……230,400,000株
発行済株式総数……87,163,752株
株主数……113,731名

大株主持株数比率（2020年9月30日現在）

	持株数(株)	持株比率(%)
粟田　貴也	27,575,472	31.96
有限会社ティーアンドティー	11,160,000	12.93
特定有価証券信託受託者　株式会社SMBC信託銀行	3,736,000	4.33
日本マスタートラスト信託銀行株式会社(信託口)	1,944,700	2.25
株式会社日本カストディ銀行(信託口)	1,647,100	1.91
株式会社日本カストディ銀行(信託口5)	1,013,000	1.17
JP MORGAN CHASE BANK 385781	681,779	0.79
アリアケジャパン株式会社	600,000	0.70
橋本　龍八	597,320	0.69
株式会社日本カストディ銀行(信託口6)	545,100	0.63

※持株比率は、自己株式を控除して計算しております。

所有者別株式分布状況（2020年9月30日現在）

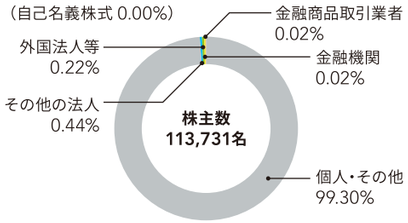

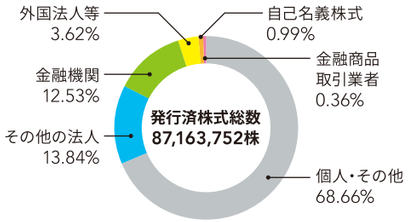

役員（2020年9月30日現在）

代表取締役社長　粟田 貴也
常務取締役　田中 公博
取締役　神原 政敏
取締役(監査等委員)　梅木 利泰
取締役(監査等委員)　梅田 浩章
取締役(監査等委員)　片岡 牧

会社概要（2020年9月30日現在）

社名	株式会社トリドールホールディングス
主な事業内容	飲食業を中心とする傘下子会社の経営管理
設立	1990年6月11日 有限会社トリドールコーポレーション設立
	1995年10月28日 株式会社トリドールに組織変更
	2016年10月1日 持株会社体制移行に伴い株式会社トリドールホールディングスに商号変更
	2019年9月1日 兵庫県神戸市から東京都渋谷区へ本店所在地変更
資本金	41億9,394万6,799円

TORIDOLL

株式会社トリドールホールディングス

www.toridoll.com

当社はホームページにおきましても
最新のトピックスをはじめとして
IR情報や会社情報など
様々な情報をご案内しております。

東京本社
〒150-0043 東京都渋谷区道玄坂一丁目21-1 渋谷ソラスタ19階
TEL:03-4221-8900(代表)　TEL:03-4221-8919(IR専用)

神戸オフィス
〒651-0088 兵庫県神戸市中央区小野柄通七丁目1-1 日本生命三宮駅前ビル11階
TEL:078-200-3430(代表)

※この冊子についてのお問い合わせは、上記IR専用電話番号までお願いいたします。