TORIDOLL→

BUSINESS REPORT #30

株 主 通 信

株式会社トリドールホールディングス

第30期 事業報告書【2019年4月1日 ～ 2020年3月31日】

株主のみなさまへ

平素は、格別のご支援を賜り、心よりお礼申し上げます。
株主様におかれましては、この災禍にあってご苦労も多いかとお察しいたしております。

今般の世界規模での厳しい状況のもと、
当社グループは、『すべては、お客様のよろこびのために。』を経営理念に掲げ、
「できたて、本物のおいしさを、すべてのお客様へ」の思いを原点に、
それぞれの地域一番店を目指して、邁進してまいりました。
昨今におきましては、休業を強いられる店舗もございますが、運営店舗においては、感染防止策を徹底するほか、
“できたて”のおいしさをご家庭でも味わっていただきたいという思いから
テイクアウトを強化するなど、できうる限りの対応をしております。

今後におきましても、政府の発表や社会情勢を踏まえ、
ご利用いただくお客様の安全を第一に考えた対応に努めて参る所存でございます。
これからも社員一同心を合わせ努力を重ねて参りますので、一層のご支援を賜りますようよろしくお願いいたします。

最後になりますが、一日も早い終息を願いつつ、
株主様におかれましてもお身体を第一にお過ごしくださいますようお願い申し上げます。

栗田貴也

Takaya Awata
President, TORIDOLL Holdings Corporation

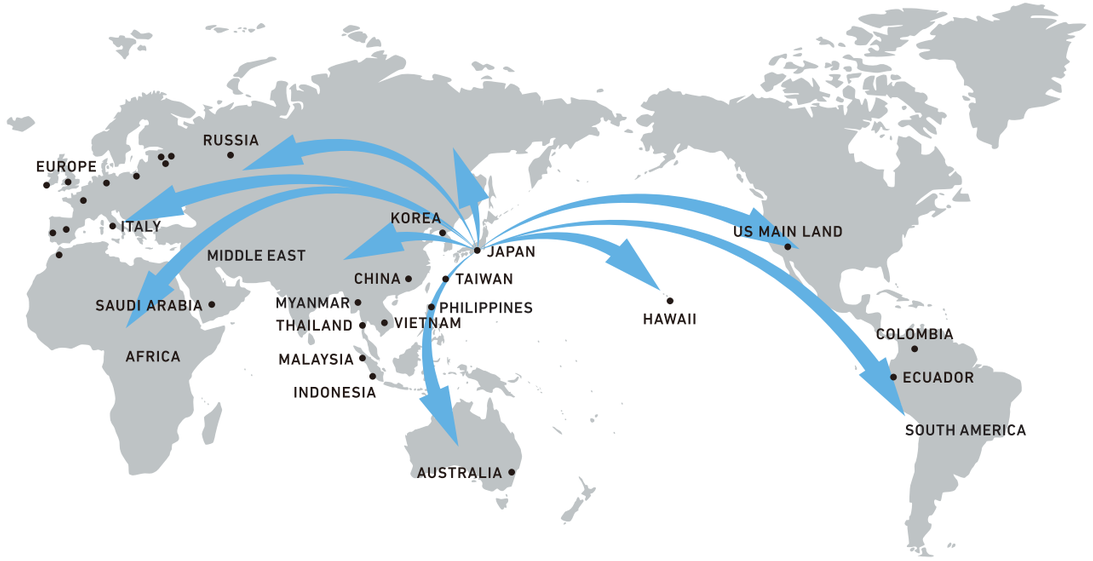

2025年度※、売上5,000億円、世界6,000店舗（※2026年3月期）

世界中が私たちのマーケット。「手づくり・できたて・臨場感」にこだわり、多様な食文化や嗜好に対応します。また、主力業態である「丸亀製麺」で創出した事業基盤を活かし、新たな付加価値を持つ業態を育成するグローバルマルチブランド戦略を展開してまいります。「２０２５年度グループ売上高５,０００億円(店舗合計売上)、６,０００店」という目標にむけて、今なお成長を続けています。

新型コロナウイルス感染防止対策を実施するほか、コロナ対策版のテレビCMを放映

以下の感染防止策を実施

従業員の感染予防策

1. 勤務時のマスク着用の徹底
2. 毎日の出勤前の検温
3. こまめな手洗い（最低1時間1回）
4. うがいの実施

店内

1. **入口に消毒液の設置**
   お客様用のアルコール消毒液等の設置。
2. **消毒の強化**
   テーブル・備品など接触が多い箇所のアルコール等によるふき取り強化。
3. **店内の換気**
   店内の空気は、5分ごとに入れ替わっています。
   ※法定の7.5倍の換気システムにて、概ね5分で店内が換気される計算です。
   ※一部店舗は店舗立地条件にて、当換気システム・換気時間が異なります。
4. **ソーシャルディスタンスへの取り組み**
   席数を減らし、お客様の席間に一定のゆとりを持たせる配置で変更。
5. **取り箸の設置**
   天ぷら、おむすび、いなりをお取りいただく際の「新しい割りばし」のご用意。

5月7日から切り替えたコロナ対策版のテレビCM

キッチンカーで横浜市の病院を訪れ医療従事者の方を対象にうどんと天ぷらを無料で提供

5月15日、21日の2日間、横浜市の病院にて勤務されている医療従事者の方を対象に1日約200食のうどんを無料提供しました。まだ、小さな範囲での活動ですが、医療現場が少しでも明るくなるよう、私たちにできることを続けて参ります。

連結PL（IFRS）

（単位：百万円）

	当期			計画		
	金額	売上比	前年比	金額	売上比	計画比
売上収益	156,478	100.0％	107.9％	159,060	100.0％	98.4％
事業利益	8,881	5.7％	122.2％	9,572	6.0％	92.8％
EBITDA	25,009	16.0％	286.2％	-	-	-
調整後EBITDA	28,874	18.5％	231.5％	29,640	18.6％	97.4％
営業利益	4,367	2.8％	189.7％	6,689	4.2％	65.3％
税引前利益	2,837	1.8％	212.2％	5,266	3.3％	53.9％
当期利益	1,941	1.2％	879.5％	2,704	1.7％	71.8％
親会社の所有者に帰属する当期利益	1,956	1.3％	733.2％	2,610	1.6％	74.9％

	前期	
	金額	売上比
売上収益	145,022	100.0％
事業利益	7,270	5.0％
EBITDA	8,738	6.0％
調整後EBITDA	12,470	8.6％
営業利益	2,302	1.6％
税引前利益	1,337	0.9％
当期利益	221	0.2％
親会社の所有者に帰属する当期利益	267	0.2％

※調整後EBITDA=
EBITDA+減損損失+非経常的費用項目
（EBITDA=営業利益+その他の営業費用ー
その他の営業収益+減価償却費および償却費）

連結BS（IFRS）

（単位：百万円）

	当期		前期末		
	金額	構成比	金額	構成比	増減
資産合計	209,978	100.0％	117,979	100.0％	91,999
流動資産	32,536	15.5％	21,752	18.4％	10,784
非流動資産	177,443	84.5％	96,227	81.6％	81,216
負債資本合計	209,978	100.0％	117,979	100.0％	91,999
負債合計	163,414	77.8％	82,889	70.3％	80,525
（うち、有利子負債）	141,735	67.5％	62,674	53.1％	79,061
流動負債	42,694	20.3％	25,953	22.0％	16,741
非流動負債	120,719	57.5％	56,937	48.3％	63,782
資本合計	46,565	22.2％	35,090	29.7％	11,475
（うち、親会社の所有者）	45,427	21.6％	33,979	28.8％	11,448

連結CF（IFRS）

（単位：百万円）

	当期	前期	増減
営業活動によるキャッシュ・フロー	29,593	8,416	21,177
投資活動によるキャッシュ・フロー	△ 12,986	△ 14,210	1,224
財務活動によるキャッシュ・フロー	△ 5,190	5,534	△ 10,724
現金および現金同等物の期末残高	25,801	14,398	11,403

株主優待の内容

年2回、毎年3月31日および9月30日現在の株主名簿にそれぞれ記載された当社株式1単元（100株）以上を保有されている株主様を対象に、株式会社丸亀製麺、株式会社トリドールジャパン、株式会社Fast Beauty、株式会社アクティブソース、株式会社ZUNDが運営する国内店舗およびSONOKO CAFEにおいてご利用いただける優待割引券を贈呈いたします。

継続保有株主優遇制度

当社株式を1年以上継続して200株以上保有されている株主様を対象に、3月31日および9月30日を基準日として、年に2回3,000円分の優待割引券を追加贈呈いたします。

優待割引券 有効期限

・3月31日現在の株主名簿に記載された株主様への毎年6月中旬発送分：**翌年の7月末日**
・9月30日現在の株主名簿に記載された株主様への毎年11月下旬発送分：**翌々年の1月末日**
通常は、上記のとおりでございますが、昨今の新型コロナウイルスの感染拡大に伴い、以下のとおり有効期限を延長させていただきます。
（1）2019年6月贈呈分　：**2020年7月31日　→　2020年10月31日**
（2）2019年12月贈呈分　：**2021年1月31日　→　2021年4月30日**
（3）2020年6月贈呈予定分：**2021年10月31日**

優待割引券 贈呈基準

所有株式数に応じ、以下の通りに贈呈いたします。

■2020年4月1日以降

保有株式数	優待内容	継続保有優遇制度	
実施回数	年２回	年２回	
100株以上 ～ 200株未満	**100円割引券 30枚（3,000円相当）**	左記に追加	―
200株以上 ～ 1,000株未満	**100円割引券 40枚（4,000円相当）**		**100円割引券 30枚（3,000円相当）**
1,000株以上 ～ 2,000株未満	**100円割引券 100枚（10,000円相当）**		
2,000株以上	**100円割引券 150枚（15,000円相当）**		

※2020年3月31日（火）を基準日（効力発生日：2020年4月1日）として、同日最終の株主名簿に記載された株主様の所有する普通株式を、1株につき2株の割合をもって分割いたしました。

■2020年3月31日以前

保有株式数	優待内容	継続保有優遇制度	
実施回数	年２回	年２回	
100株以上 ～ 200株未満	**100円割引券 40枚（4,000円相当）**	左記に追加	―
200株以上 ～ 500株未満	**100円割引券 40枚（4,000円相当）**		**100円割引券 30枚（3,000円相当）**
500株以上 ～ 1,000株未満	**100円割引券 100枚（10,000円相当）**		
1,000株以上	**100円割引券 150枚（15,000円相当）**		

※2020年3月31日現在の株主名簿に記載された株主様につきましては、上記内容に伴い贈呈させていただきます。

INFORMATION

株式の状況（2020年3月31日現在）

証券コード……3397
発行可能株式総数……115,200,000株
発行済株式総数……43,571,676株
株主数……83,505名

大株主持株数比率（2020年3月31日現在）

	持株数(株)	持株比率(%)
粟田貴也	13,786,244	32.31
有限会社ティーアンドティー	5,580,000	13.07
特定有価証券信託受託者　株式会社SMBC信託銀行	1,868,000	4.38
日本トラスティ・サービス信託銀行株式会社（信託口）	990,400	2.32
日本マスタートラスト信託銀行株式会社（信託口）	807,700	1.89
日本トラスティ・サービス信託銀行株式会社（信託口５）	494,700	1.16
アリアケジャパン株式会社	300,000	0.7
日本トラスティ・サービス信託銀行株式会社（信託口１）	255,200	0.6
日本トラスティ・サービス信託銀行株式会社（信託口２）	227,900	0.53
トリドールグループ従業員持株会	202,200	0.47

※持株比率は、自己株式を控除して計算しております。

所有者別株式分布状況（2020年3月31日現在）

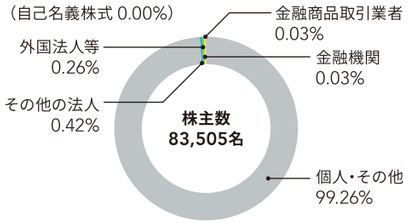

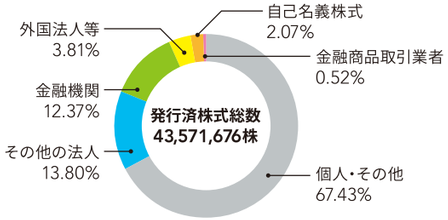

役員（2020年4月1日現在）

代表取締役社長	粟田 貴也
常務取締役	田中 公博
常務取締役	小林 寛之
取締役	神原 政敏
取締役（監査等委員）	梅木 利泰
取締役（監査等委員）	梅田 浩章
取締役（監査等委員）	片岡 牧

会社概要（2020年3月31日現在）

社名	株式会社トリドールホールディングス
主な事業内容	飲食業を中心とする傘下子会社の経営管理
設立	1990年6月11日 有限会社トリドールコーポレーション設立
	1995年10月28日 株式会社トリドールに組織変更
	2016年10月1日 持株会社体制移行に伴い株式会社トリドールホールディングスに商号変更
	2019年9月1日 兵庫県神戸市から東京都渋谷区へ本店所在地変更
資本金	41億8,155万7,699円

TORIDOLL

株式会社トリドールホールディングス

www.toridoll.com

当社はホームページにおきましても
最新のトピックスをはじめとして
IR情報や会社情報など
様々な情報をご案内しております。

東京本社
〒150-0043 東京都渋谷区道玄坂一丁目21-1 渋谷ソラスタ19階
TEL:03-4221-8900（代表）　TEL:03-4221-8919（IR専用）

神戸オフィス
〒651-0088 兵庫県神戸市中央区小野柄通七丁目1-1 日本生命三宮駅前ビル11階
TEL:078-200-3430（代表）

※この冊子についてのお問い合わせは、上記IR専用電話番号までお願いいたします。