

【表紙】

【提出書類】 有価証券報告書

【根拠条文】 金融商品取引法第24条第1項

【提出先】 近畿財務局長

【提出日】 2019年6月27日

【事業年度】 第68期(自 2018年4月1日 至 2019年3月31日)

【会社名】 トーカロ株式会社

【英訳名】 TOCALO Co.,Ltd.

【代表者の役職氏名】 代表取締役社長 三船 法行

【本店の所在の場所】 神戸市中央区港島南町六丁目4番4号

【電話番号】 078 - 303 - 3433(代表)

【事務連絡者氏名】 常務取締役管理本部長 樽見 哲男

【最寄りの連絡場所】 神戸市中央区港島南町六丁目4番4号

【電話番号】 078 - 303 - 3433(代表)

【事務連絡者氏名】 常務取締役管理本部長 樽見 哲男

【縦覧に供する場所】 株式会社東京証券取引所  
(東京都中央区日本橋兜町2番1号)

## 第一部 【企業情報】

## 第1 【企業の概況】

## 1 【主要な経営指標等の推移】

## (1) 連結経営指標等

回次	第64期	第65期	第66期	第67期	第68期
決算年月	2015年3月	2016年3月	2017年3月	2018年3月	2019年3月
売上高 (百万円)	26,068	28,746	28,963	34,109	39,558
経常利益 (百万円)	4,889	5,027	5,801	7,363	8,076
親会社株主に帰属する 当期純利益 (百万円)	3,030	3,015	4,070	4,836	5,441
包括利益 (百万円)	3,438	3,064	4,192	5,345	5,464
純資産額 (百万円)	27,151	29,070	32,252	36,139	39,665
総資産額 (百万円)	36,349	37,875	44,302	52,664	57,278
1株当たり純資産額 (円)	427.37	456.92	504.11	562.12	617.80
1株当たり 当期純利益 (円)	49.85	49.60	66.95	79.56	89.51
潜在株式調整後1株当 たり当期純利益 (円)					
自己資本比率 (%)	71.5	73.3	69.1	64.9	65.6
自己資本利益率 (%)	12.2	11.2	13.9	14.9	15.2
株価収益率 (倍)	11.3	10.2	10.8	16.3	9.7
営業活動による キャッシュ・フロー (百万円)	4,545	4,533	5,237	7,611	8,044
投資活動による キャッシュ・フロー (百万円)	4,888	895	6,537	4,681	4,617
財務活動による キャッシュ・フロー (百万円)	1,475	1,742	1,581	2,217	40
現金及び現金同等物の 期末残高 (百万円)	5,963	7,827	8,068	8,807	12,213
従業員数 (外、平均臨時雇用者数) (名)	824 (243)	857 (239)	898 (245)	955 (236)	1,021 (251)

(注) 1 売上高には、消費税等は含まれておりません。

2 潜在株式調整後1株当たり当期純利益については、潜在株式が存在しないため記載しておりません。

3 2018年3月1日を効力発生日として普通株式1株につき4株の割合で株式分割を行ったため、第64期の期首に当該株式分割が行われたと仮定して、1株当たり純資産額及び1株当たり当期純利益を算定しております。

4 「『税効果会計に係る会計基準』の一部改正」(企業会計基準第28号 平成30年2月16日)等を第68期の期首から適用しており、第64期から第67期に係る主要な経営指標等については、当該会計基準等を遡って適用した後の指標等となっております。

## (2) 提出会社の経営指標等

回次	第64期	第65期	第66期	第67期	第68期
決算年月	2015年3月	2016年3月	2017年3月	2018年3月	2019年3月
売上高 (百万円)	21,209	23,777	24,299	28,507	33,021
経常利益 (百万円)	4,154	4,324	5,024	6,021	6,724
当期純利益 (百万円)	2,724	2,762	3,748	4,256	4,895
資本金 (百万円)	2,658	2,658	2,658	2,658	2,658
発行済株式総数 (株)	15,800,000	15,800,000	15,800,000	63,200,000	63,200,000
純資産額 (百万円)	24,780	26,403	29,036	31,885	34,907
総資産額 (百万円)	32,248	33,842	39,261	46,435	50,691
1株当たり純資産額 (円)	407.61	434.29	477.62	524.48	574.19
1株当たり配当額 (内、1株当たり中間配当額) (円)	60.00 (25.00)	75.00 (37.50)	85.00 (37.50)	60.00 (45.00)	30.00 (15.00)
1株当たり 当期純利益 (円)	44.81	45.43	61.66	70.01	80.53
潜在株式調整後1株 当たり当期純利益 (円)					
自己資本比率 (%)	76.8	78.0	74.0	68.7	68.9
自己資本利益率 (%)	11.4	10.8	13.5	14.0	14.7
株価収益率 (倍)	12.6	11.1	11.7	18.5	10.8
配当性向 (%)	33.5	41.3	34.5	37.5	37.3
従業員数 (外、平均臨時雇用者数) (名)	517 (132)	534 (137)	560 (131)	605 (123)	648 (132)
株主総利回り (比較情報：配当込み TOPIX) (%)	141.6 (130.7)	132.1 (116.5)	190.4 (133.7)	337.4 (154.9)	240.7 (147.1)
最高株価 (円)	2,423	2,961	3,085	1,486 6,510	1,483
最低株価 (円)	1,517	1,753	1,601	1,228 2,689	747

- (注) 1 売上高には、消費税等は含まれておりません。
- 2 潜在株式調整後1株当たり当期純利益については、潜在株式が存在しないため記載しておりません。
- 3 2018年3月1日を効力発生日として普通株式1株につき4株の割合で株式分割を行ったため、第64期の期首に当該株式分割が行われたと仮定して、1株当たり純資産額及び1株当たり当期純利益を算定しております。また、第67期の1株当たり配当額について、年間配当額は、中間配当額45.00円(株式分割前)に期末の配当額15.00円(株式分割後)を単純合計した金額となっております。
- 4 最高株価及び最低株価は、東京証券取引所市場第一部におけるものであります。なお、2018年3月期の株価については株式分割後の最高株価及び最低株価を記載しております。印は、株式分割(効力発生日2018年3月1日、普通株式1株4株)による権利落前の株価を記載しております。
- 5 「『税効果会計に係る会計基準』の一部改正」(企業会計基準第28号 平成30年2月16日)等を第68期の期首から適用しており、第64期から第67期に係る主要な経営指標等については、当該会計基準等を遡って適用した後の指標等となっております。

## 2 【沿革】

当社(形式上の存続会社)は、1973年6月に化学機械器具の技術サービスならびに販売を目的として、キザイサービス株式会社の商号で設立されました。

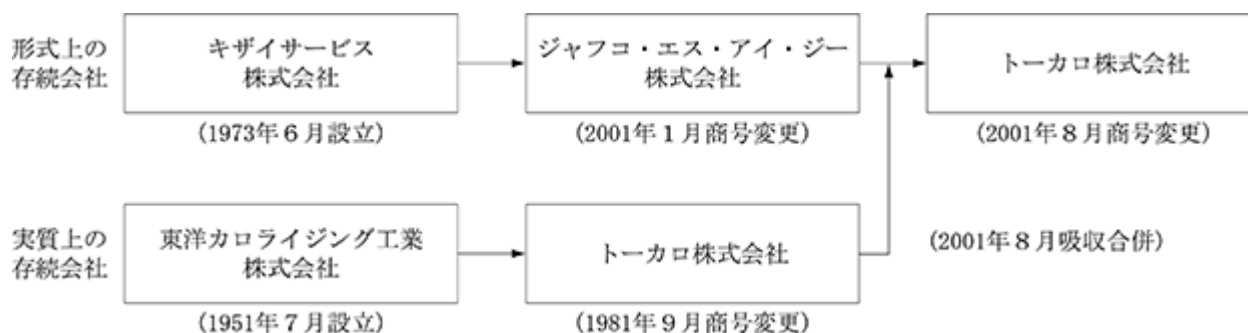
当社は、2000年7月以降、営業活動を休止しておりましたが、2001年1月に株式会社ジャフコが運営するジャフコ・バイアウト一号投資事業有限責任組合が当社の発行済株式総数の100%を所有し、商号をジャフコ・エス・アイ・ジー株式会社に変更いたしました。

また、2001年1月下旬から3月初旬に、当社は、実質上の存続会社であるトーカロ株式会社(旧トーカロ株式会社)の株式の公開買付を行い、その発行済株式総数の97.9%を取得いたしました。

その後、2001年8月に当社は子会社である旧トーカロ株式会社を吸収合併すると共に、商号をトーカロ株式会社に変更いたしました。

この公開買付や合併は、旧トーカロ株式会社の経営陣が、海外重機械メーカーからの同社買収を阻止するため、同社の当時の親会社でありました日鐵商事株式会社(現、日鉄住金物産株式会社)から同社株式を買い取って独立することを目的とした、いわゆるマネジメント・バイアウト(MBO)の一環として行われたものであります。

なお、合併前の当社は休眠に近い状態にあり、合併後は被合併会社である旧トーカロ株式会社の営業活動を全面的に承継いたしました。このため、合併前の状態につきましては、特段の記載がない限り実質上の存続会社である旧トーカロ株式会社について記載しております。また、事業年度の記載につきましては、実質上の存続会社である旧トーカロ株式会社の期数を承継しております。



年月	事項
1973年6月	横浜市港南区において商号キザイサービス株式会社、資本金1,000万円として設立。 化学工業薬品及び化学機械器具の技術サービス並びに販売等を行う。
1983年2月	神奈川県横浜市磯子区へ本店を移転。
2000年7月	営業を中止し、休眠会社となる。
2000年8月	東京都北区へ本店を移転。
2001年1月	株式会社ジャフコが運営するジャフコ・バイアウト一号投資事業有限責任組合の100%出資となり、商号を「ジャフコ・エス・アイ・ジー株式会社」に変更、本店所在地を東京都千代田区へ移転。 実質上の存続会社であるトーカロ株式会社(店頭上場企業)の経営陣による同社のマネジメント・バイアウトの一環として、同社株式に対して公開買付を開始。

年月	事項
2001年3月	トーカロ株式会社の公開買付を終了。トーカロ株式会社の発行済株式総数の97.9%を保有する親会社となる。本店所在地を神戸市東灘区へ移転。
2001年8月	トーカロ株式会社を吸収合併。 商号を「トーカロ株式会社」に変更。
2002年3月	本社および溶射技術開発研究所で「ISO 14001」の認証を取得。
2003年5月	神戸工場で「ISO 9001:2000」の認証を取得。
2003年12月	当社株式を東京証券取引所市場第二部に上場。
2004年9月	日本コーティングセンター株式会社(現、連結子会社)の全株式を取得し、子会社とする。
2004年10月	溶射技術開発研究所を明石工場隣接地へ移転。
2005年3月	当社株式を東京証券取引所市場第一部に上場。
2005年4月	中華人民共和国広東省広州市に出資比率70%の現地法人、東華隆(広州)表面改質技術有限公司(現、連結子会社)を設立。
2006年5月	日本コーティングセンター株式会社の本社および本社工場を神奈川県大和市から神奈川県座間市へ移転。
2006年10月	東華隆(広州)表面改質技術有限公司が中国当局からの営業許可を取得、操業を開始。
2008年11月	名古屋工場で「JIS Q 9100」の認証を取得。
2010年9月	明石第三工場を明石工場に移転、統合。
2011年5月	中華人民共和国江蘇省昆山市に出資比率90%の現地法人、東賀隆(昆山)電子有限公司(現、連結子会社)を設立。
2011年6月	中華民国(台湾)台南市に出資比率50%の現地法人、漢泰国際電子股份有限公司(現、連結子会社)を設立。
2011年7月	宮城県黒川郡大郷町に宮城技術サービスセンターを設置。
2012年8月	当社の全拠点で「ISO 14001」の認証を取得。
2014年3月	名古屋工場で「Nadcap」の認証を取得。
2014年8月	神戸工場を神戸市東灘区から神戸市西区へ移転。
2014年12月	明石工場で「JIS Q 9100」の認証を取得。
2015年11月	名古屋工場を名古屋市緑区から愛知県東海市へ移転。 米国カリフォルニア州に出資比率100%の現地法人、TOCALO USA, Inc.(現、連結子会社)を設立。
2017年6月	インドネシア共和国に出資比率100%(間接所有含む)の現地法人、PT.TOCALO SURFACE TECHNOLOGY INDONESIA(現、非連結子会社)を設立。
2017年8月	本社を神戸市東灘区から神戸市中央区へ移転。 明石工場で「Nadcap」の認証を取得。

(旧トーカロ株式会社の沿革)

年月	事項
1951年7月	神戸市東灘区に、資本金1百万円をもって、東洋カロライジング工業株式会社を設立、カロライズ加工・販売を開始し、同時に神戸工場を設置。
1958年3月	金属溶射分野の研究開始。
1959年11月	千葉県船橋市に東京工場を設置。
1960年10月	金属溶射部門の本格的営業を開始。
1969年11月	北九州市小倉区(現、小倉南区)に小倉工場を設置。
1973年8月	岡山県倉敷市に水島工場を設置。
1974年8月	神戸工場に溶射、機械設備を増設。
1975年11月	神戸工場にTDプロセス工場を新設。
1976年3月	東京工場にTDプロセス工場を新設。
1980年4月	名古屋市緑区に名古屋工場を設置。
1980年7月	神戸工場にZACコーティング法の技術をアメリカのカマンサイエンシズコーポレーションより導入。
1980年9月	大阪府豊中市に豊中工場を設置。
1981年9月	「トーカロ株式会社」に商号変更。
1982年7月	兵庫県明石市に明石工場を設置。
1983年10月	豊中工場を閉鎖し、神戸工場に集約。
1989年4月	兵庫県明石市に明石工場の機械加工専用工場として、製造部機械課分工場(明石第二工場)を設置。
1991年3月	兵庫県明石市に明石工場のPTA処理加工専用工場として、明石第三工場を設置。
1992年1月	神戸工場のPTA設備を明石第三工場へ移転。
1993年10月	明石工場に隣接する土地・建物を賃借し、新溶射技術の開発を開始。
1996年2月	本社社屋を新築完成。
1996年10月	当社株式を店頭登録銘柄として日本証券業協会に登録。
1997年7月	福岡県京都郡苅田町に小倉第二工場を設置。(現、北九州工場)
1998年6月	明石工場事務所棟を新設。
1998年7月	小倉第二工場で「ISO 9002」認証を取得。(現、北九州工場)
1998年9月	東京工場パウダー溶射棟の改築。
1999年5月	東京工場で「ISO 9002」認証を取得。
1999年10月	明石工場で「ISO 9002」認証を取得。
2000年9月	小倉第二工場に溶射工場棟を増設。(現、北九州工場)
2001年8月	ジャフコ・エス・アイ・ジー株式会社に吸収合併。店頭登録廃止。

### 3 【事業の内容】

当社グループ(当社及び当社の関係会社)は、当社、連結子会社5社、非連結子会社1社、関連会社2社で構成され、溶射加工を中心とし、その周辺分野としてTD処理加工、ZACコーティング加工、PTA処理加工、PVD処理加工等を行っております。これらはいずれも、被加工品の表面にその基材とは異なる性質の皮膜を形成し新たな機能を付与する「表面改質加工」と呼ばれるものであります。

当社グループの事業内容及び当社と関係会社の当該事業に係る位置付けは次のとおりであります。

なお、「第5 経理の状況 1 連結財務諸表等 (1)連結財務諸表 注記事項」に掲げるセグメントと同一の区分で記載しております。

#### (1) 溶射加工(単体) (主な関係会社：当社)

溶射加工は、半導体・FPD(フラットパネルディスプレイ)製造装置の部品、発電用ガスタービンや電力貯蔵用電池、各種軸受類などの産業用機械部品および鉄鋼用ロールや製紙用ロール、化学プラント部品など設備部品等の被加工品の表面に、金属やセラミックス、サーメット等のコーティング材料をプラズマやガス炎等の高温熱源で加熱し吹き付けて皮膜を形成することで、耐摩耗性や耐熱性等の耐久性能を向上させたり、導電性や電気絶縁性等の電気的特性や、遮熱性や放熱性といった熱的特性を与えたりと、様々な機能を付与する表面改質法であります。

溶射加工の方法は多種多様ですが、当社では主に、プラズマを熱源とする大気プラズマ溶射や減圧プラズマ溶射、および燃焼炎を熱源とする高速フレイム溶射や溶線式フレイム溶射、粉末フレイム溶射等を用いており、被加工品の用途により使い分けを行っております。

#### (2) 国内子会社 (主な関係会社：日本コーティングセンター(株))

国内連結子会社の日本コーティングセンター株式会社は、主にPVD(物理蒸着)処理加工といわれる、切削工具や刃物、金型などへの表面改質加工を行っております。PVD処理加工は、真空中でチタン、クロムなどの金属を反応性ガスとともにイオン化し、切削工具、金型など被加工品の表面に、密着力の高い緻密な硬質セラミック薄膜を形成し、耐摩耗性、耐食性などの機能を付与する表面改質法であります。

#### (3) その他 (主な関係会社：当社、東華隆(広州)表面改質技術有限公司、東賀隆(昆山)電子有限公司、漢泰国際電子股份有限公司、TOCALO USA, Inc.)

TD処理加工は、自動車用金型や鉄鋼用部品、押出機部品等の被加工品を高温の溶融塩浴中にひたし、バナジウムやニオブなどを拡散浸透させ、極めて硬く薄い炭化物皮膜を形成することで、耐摩耗性や耐焼き付き性を付与する表面改質法であります。

ZACコーティング加工は、ポンプ部品や繊維機械部品、伸線機部品等の被加工品の表面に酸化クロムを主成分とする極めて緻密な複合セラミックス皮膜を形成することにより、耐食性や耐摩耗性を付与する表面改質法であります。

PTA処理加工は、溶接肉盛加工の一種であり、高度の信頼性を要求されるポンプ・バルブ部品や鉄鋼用ロール等の被加工品の表面に、各種の粉末材料を高エネルギーのプラズマアークにより溶融し溶接肉盛するもので、耐摩耗性や耐食性を付与する表面改質法であります。

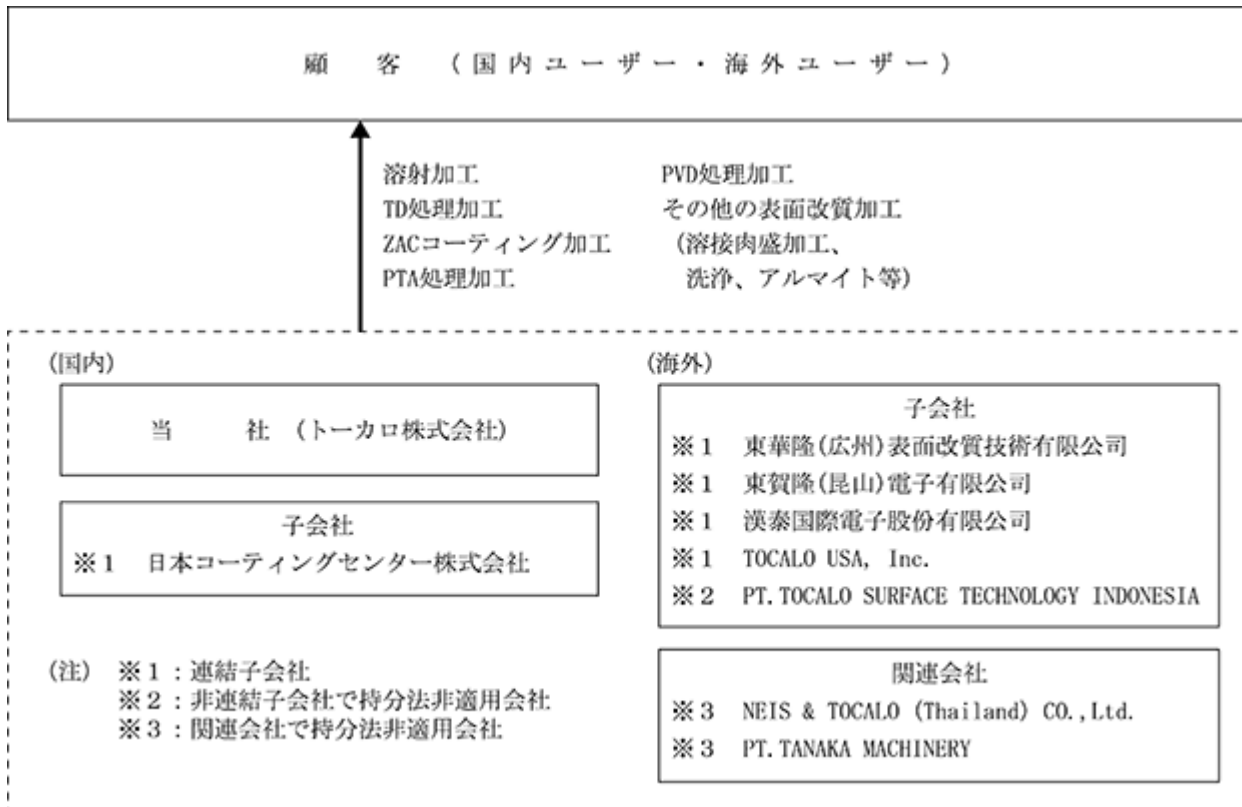
在外連結子会社の東華隆(広州)表面改質技術有限公司(中国広東省広州市、2005年4月設立)は、主に中国国内において溶射と溶接肉盛を主体とする表面改質加工を行っております。

在外連結子会社の東賀隆(昆山)電子有限公司(中国江蘇省昆山市、2011年5月設立)および漢泰国際電子股份有限公司(中華民国(台湾)台南市、2011年6月設立)は、中国・台湾市場における半導体・FPD製造装置部品のメンテナンス事業の展開に向けた拠点であり、半導体・FPD製造装置部品等への溶射・洗浄・アルマイト等の表面改質加工を行っております。

在外連結子会社のTOCALO USA, Inc.(米国カリフォルニア州、2015年11月設立)は、半導体製造装置部品のメンテナンス事業において、有力なエンドユーザーを有する米国でのサービス体制を整えるため設立され、操業を開始いたしました。

在外非連結子会社のPT.TOCALO SURFACE TECHNOLOGY INDONESIA(インドネシア、2017年6月設立)、並びに在外関連会社(持分法非適用)のNEIS & TOCALO (Thailand) CO.,Ltd.(タイ、2012年10月設立)、及びPT.TANAKA MACHINERY(インドネシア、2016年2月出資)は、主に現地の日系鉄鋼メーカー向けに溶射および溶接加工等の表面改質加工を行っております。

また、事業の系統図は、次のとおりであります。



2019年5月24日に関連会社 (持分法非適用) であるインドネシア共和国のPT. Tanaka Machineryの株式を追加取得し、子会社化(非連結)しております。



4 【関係会社の状況】

名称	住所	資本金	主要な事業の内容	議決権の所有割合 (%)	関係内容
(連結子会社) 日本コーティングセンター(株)	神奈川県座間市	100百万円	国内子会社	100.0	加工業務の受委託 土地・工場建物等の賃借 役員の兼任等あり(当社役員の兼任2名、当社従業員の出向2名、当社従業員の兼任1名)
東華隆(広州)表面改質技術有限公司(注)2	中国広東省広州市	400万USドル	その他(東華隆、中国)	70.0(出資比率)	当社による溶射加工の技術指導及び溶射材料等の販売 加工業務の受委託 当社による債務保証あり 役員の兼任等あり(当社役員の兼任1名、当社従業員の兼任3名)
東賀隆(昆山)電子有限公司(注)2	中国江蘇省昆山市	500万USドル	その他(東賀隆、中国)	90.0(出資比率)	当社による溶射加工の技術指導及び溶射材料等の販売 加工業務の受委託 役員の兼任等あり(当社従業員の出向1名及び兼任2名)
漢泰国際電子股份有限公司(注)2	中華民国(台湾)台南市	4億NTD	その他(漢泰国際電子、台湾)	50.0	当社による溶射加工の技術指導及び溶射材料等の販売 加工業務の受委託 役員の兼任等あり(当社役員の兼任1名、当社従業員の兼任2名)
TOCALO USA, Inc.(注)2	米国カリフォルニア州	900万USドル	その他(TOCALO USA、米国)	100.0	当社による溶射加工の技術指導及び溶射材料等の販売 加工業務の受委託 役員の兼任等あり(当社役員の兼任1名、当社従業員の出向2名)

- (注) 1 「主要な事業の内容」欄には、セグメントの名称を記載しております。  
2 特定子会社であります。  
3 有価証券届出書又は有価証券報告書を提出している会社はありません。

## 5 【従業員の状況】

### (1) 連結会社の状況

2019年3月31日現在

セグメントの名称	従業員数(名)
溶射加工(単体)	538 (114)
国内子会社	120 (67)
その他	292 (60)
全社(共通)	71 (10)
合計	1,021 (251)

- (注) 1 従業員数は就業人員数であります。  
 2 従業員数欄の( )内には、臨時従業員の年間平均雇用人員数を外数で記載しております。  
 3 臨時従業員には、パートタイマー及び嘱託契約の従業員を含み、派遣社員は除いております。  
 4 全社(共通)は、研究開発部門及び管理部門の従業員であります。

### (2) 提出会社の状況

2019年3月31日現在

従業員数(名)	平均年齢(歳)	平均勤続年数(年)	平均年間給与(千円)
648(132)	38.1	12.5	7,264

セグメントの名称	従業員数(名)
溶射加工(単体)	538 (114)
国内子会社	( )
その他	39 (8)
全社(共通)	71 (10)
合計	648 (132)

- (注) 1 従業員数は就業人員数であります。  
 2 従業員数欄の( )内には、臨時従業員の年間平均雇用人員数を外数で記載しております。  
 3 臨時従業員には、パートタイマー及び嘱託契約の従業員を含み、派遣社員は除いております。  
 4 平均年間給与は、賞与及び基準外賃金を含んでおります。  
 5 全社(共通)は、研究開発部門及び管理部門の従業員であります。

### (3) 労働組合の状況

当社の労働組合は、JAMトーカロ労働組合と称し、2019年3月31日現在の組合員数は537名であります。

また、在外連結子会社の一部においては労働組合が組織されております。

なお、労使関係については円満に推移しており、特記すべき事項はありません。

## 第2 【事業の状況】

### 1 【経営方針、経営環境及び対処すべき課題等】

文中の将来に関する事項は、当連結会計年度末現在において当社グループが判断したものであります。

#### (1) 会社の経営の基本方針

当社は、溶射加工を中核とする表面処理加工の専門メーカーとして「技術とアイデア」「若さと情熱」「和と信頼」「グッド・サービス」を社是として掲げ、株主、取引先、社員、地域社会等あらゆるステークホルダーとの良好な信頼関係を基礎に、表面処理皮膜が持つ省資源化、省力化、環境負荷の低減等の諸機能を通じて社会に貢献し、「高技術・高収益体質の内容の充実した企業グループ」を実現することを経営の基本理念としております。

当社は、「高技術・高収益体質の内容の充実した企業グループ」を実現するため、以下の6項目を経営の基本方針として掲げております。

好不況に関係なく収益を確保できる「全天候型経営」を目指す。

キャッシュ・フロー重視、バランスシート重視の経営により財務体質の強化を図る。

お客様のニーズに的確かつ迅速にお応えする「問題解決型企业」を目指す。

常に高品質の高機能皮膜を追求し提供する「研究開発主導型企业」を目指す。

ステークホルダーとの信頼関係をより一層強化するため、コーポレート・ガバナンスの充実、環境保全への継続的な取り組みを行う。

グループ企業の自主的運営を尊重すると共に、グループ全体での相乗効果を追求し、企業価値の向上と持続的かつ健全な成長を目指す。

#### (2) 中長期的な会社の経営戦略

目標とする経営指標を達成するため、営業・製造・研究開発の各部門が三位一体となって次の方針で臨んでおります。

収益の柱となる需要分野と顧客を数多く確保する。

特定の需要分野、顧客、製品に依存しすぎ、それらの浮き沈みにより当社の収益が大きな影響を受けることがないように、収益の柱となる分野および顧客等を常に数多く確保することに努めております。

「伸びる需要分野」「伸びる技術分野」に経営資源を集中させる。

将来の需要動向、技術動向を見据えて経営資源の集中を図ります。

好不況に関係なく、技術開発、製品開発、市場開拓を途切れず継続する。

当社は、特に研究開発に注力し、好不況に関係なく売上高比3%前後の研究開発投資を継続する方針です。

他社とは差別化した、中・小型製品を多数持ち、幅広い製品構成にする。

収益力向上のためには、価格競争に巻き込まれない独自の差別化製品を数多く開発することが不可欠と考えております。

#### (3) 目標とする経営指標

当社グループは、収益性判断の指標として売上高経常利益率を、資本及び資産の効率性判断の指標として自己資本純利益率(ROE)および総資産経常利益率(ROA)を重視しており、それぞれの指標について連結ベースで15%以上の安定的達成を目標としております。これらの指標を設定する理由は、収益性と効率性の両立と株主重視のインセンティブを機能させることが当社グループの企業価値向上に繋がると考えるためであります。

ただし、上記記載の数値目標に関しては、当連結会計年度末現在において当社グループが判断した一定の前提に基づいたものであり、その達成を保証するものではありません。

#### (4) 経営環境及び対処すべき課題

米中貿易摩擦の深刻化や英国のEU離脱交渉など海外情勢の不透明感が一段と強まり、世界経済は減速基調が続いております。

このような中で当社グループを取り巻く事業環境は、半導体・FPD市場が調整局面に入ったためデバイスメーカーの設備投資が先送りされており、その影響が当社グループの業績にも一時的に及ぶと思われれます。しかし、中長期における半導体需要は、5G通信、IoT、AI、自動運転などの社会変革に伴い重層的な広がりが予想されることから、当社グループは将来を見ずして生産能力の増強を行います。また、当社グループが理想とする「全天候型経営」を実践し持続的成長を続けるために、半導体・FPD分野はもとより、他分野においても新市場開拓と新技術開発に意欲的に取り組みます。具体的には以下の施策を実施して、経営の安定と収益力の強化を図ってまいります。

##### 新商品・新技術の創出と生産効率の向上

大学などの研究機関や有力企業との技術交流・提携をさらに進め、表面改質のリーディングカンパニーとしてお客様満足度の高いオンリーワン技術の創出に鋭意取り組みます。また、生産の自動化・省力化、IoTの活用、工程改善などにより、生産性向上とコストダウンをさらに徹底します。

##### 収益源の多角化

半導体・FPD分野に依存しすぎることなく、事業環境の変化に柔軟に適應するために、新素材、環境・エネルギー、輸送機器、医療分野などの有望な市場において、新市場の開拓と顧客価値の向上を積極的に図ります。

##### 海外での事業展開と子会社の技術力強化

欧米やアジアなど海外市場での事業を拡大するために、技術ライセンス先や海外企業との技術提携や開発協力を進めます。また、海外子会社との連携をさらに強化し、当社グループ全体の技術力と製品品質の向上に努めます。

##### ワークライフバランスの推進と労働生産性の向上

さらなる成長のために従業員の多様性と能力発揮が不可欠であり、個々の業務や生活スタイルに適した多様な働き方を取り入れるとともに職場環境や業務プロセスを見直し、仕事と生活の質の向上を図ります。

## 2 【事業等のリスク】

有価証券報告書に記載した事業の状況、経理の状況等に関する事項のうち、投資者の判断に重要な影響を及ぼす可能性のある事項には、以下のようなものがあります。

なお、下記事項のうち、将来に関する事項は、有価証券報告書提出日現在において判断したものであります。

### (1) 半導体・F P D関連業界の需要変動に関わるリスク

当社グループの主力である溶射加工(単体)の中で、2001年3月期以降、半導体・F P D製造装置分野の売上高が大幅に増加し、2019年3月期には連結ベースの総売上高に占める割合は43.3%となっております。

当社におきましては、半導体・F P D製造装置への溶射皮膜の適用拡大について日々開発を進めており、現状では、半導体・F P D製造装置の新規設備投資の動向と、当社の半導体・F P D関連業界向けの売上動向とは、必ずしも連動しているとは言えないと考えられます。

また、既に納入された装置部品へのメンテナンス需要や非溶射部品の溶射化等の開拓を進め、半導体装置メーカー向けの受注変動による影響を最小限に止めるよう努力してまいる考えであります。

しかしながら、半導体・F P D関連業界の市況や、関連装置の需要動向が悪化した場合には、装置メーカー等からの受注減や値下げ要請によって、当社グループの業績に影響を与える可能性があります。また、半導体・F P D製造装置が溶射を必要としない構造に変更された場合にも、当社グループの業績に大きな影響を与える可能性があります。

### (2) 顧客による溶射加工の内製化リスク及び顧客工場の海外移転リスク

溶射加工は、当社のような専業者だけでなく、材料メーカーやメタリコン業者が手がけているほか、大手機械メーカー等が製造プロセスの一部として自社内で溶射加工を行っている場合もあります。これらの大手機械メーカー等は、生産能力的にオーバーフローした場合や、自社で技術対応できない場合、自社に当該溶射装置を保有しない場合などに当社をはじめとする溶射加工業者に委託しておりますが、これらの大手機械メーカー等が全面的に溶射加工を内製化したり、内製化の比率を高めたりした場合には、当社グループの業績に影響を与える可能性があります。

また、当社グループは顧客から被加工品を受け入れて、当該被加工品に表面改質を行なっていることから、主要顧客の近隣に加工工場を設けるなど、顧客密着型の事業展開を行なっておりますが、主要顧客が生産拠点を海外等に移転させた場合には、当社グループの業績に影響を与える可能性があります。

(注) メタリコン業者とは、構造物等の防食目的で、亜鉛、アルミニウム及びそれらの合金溶射による加工を行なう企業をいいます。

### (3) 特定の取引先(東京エレクトロン株式会社グループ)への依存リスク

当社グループの東京エレクトロン株式会社グループへの販売依存度(総売上高に占める同社グループへの売上高の割合)は高水準であるため(2019年3月期については33.6%)、同社グループの半導体・F P D製造装置等の生産動向や同社グループからの受注動向が、当社グループの業績に影響を与える可能性があります。

### (4) 海外事業と為替変動に係るリスク

当社グループは、アジア・米国等にて海外事業を展開しております。そのため、事業展開している各国の文化、宗教、商慣習、社会資本の整備状況等の影響を受けるとともに、経済情勢、政治情勢および治安状態の悪化や急激な為替変動が、当社グループの財政状態および業績に影響を与える可能性があります。また、当社の連結財務諸表には、海外連結子会社の外貨建事業に係る為替換算リスクが存在します。

(5) 製造物責任に係るリスク

当社グループは、多様な業界に顧客を有し、溶射加工を中心とした表面改質加工を提供しており、それぞれの製品に合わせた品質管理体制のもと、製品を出荷しております。製品の不具合を防止するため、品質保証に関わる組織の充実を図るとともに、新たな品質管理手法を取り入れるなど体制の強化に努めております。

また、当社の品質不具合を原因として製造物責任賠償を請求されるような万一の事態に備えるため保険にも加入し、こうした事態の発生にともなう費用負担に対応しております。

しかしながら、品質的なクレームの内容や不具合の規模によっては製造業としての当社グループの評価の低下につながり、当社グループの業績に影響を与える可能性があります。

(6) 知的財産権に係るリスク

当社は、新皮膜開発を通じて多くの新技術やノウハウを生み出しており、これらの知的財産を特許出願し、権利保護と経営資源としての活用を図っておりますが、特定の地域では十分な保護が得られない可能性や知的財産権の対象が模倣される可能性があり、知的財産権が侵害されるリスクがあります。また、当社グループが認識しない第三者の特許が既に成立しており、当該第三者より知的財産権を侵害しているとの事由により、損害賠償等の訴えを起こされた場合、当社グループの財政状態および業績に影響を与える可能性があります。

(7) 自然災害、事故等に係るリスク

当社グループは国内及び海外において事業を展開しており、台風、豪雨、地震、津波または火山活動等の自然災害や、事故、火災、テロ、ストライキ、騒乱等により、生産活動の停止、設備の損壊や給水・電力供給の制限等の不測の事態が発生する可能性があります。また、取引先においても同様に生産活動に支障をきたす可能性があり、いずれも長期間におよんだ場合には当社グループの業績等に影響を与える可能性があります。

### 3 【経営者による財政状態、経営成績及びキャッシュ・フローの状況の分析】

#### (1)経営成績等の状況の概要

当連結会計年度における当社グループ(当社及び連結子会社)の財政状態、経営成績及びキャッシュ・フロー(以下、「経営成績等」という。)の状況の概要は次の通りであります。

##### 経営成績の状況

当連結会計年度における当社グループの業績は、売上高は前期比54億49百万円(16.0%)増の395億58百万円、営業利益は同6億31百万円(8.9%)増の77億41百万円、経常利益は同7億13百万円(9.7%)増の80億76百万円、親会社株主に帰属する当期純利益は同6億04百万円(12.5%)増の54億41百万円となりました。

なお、セグメント別の状況につきましては、以下のとおりであります。

##### a. 溶射加工(単体)

半導体・F P D分野向け加工は、膨大な世界的メモリ需要に対応した半導体設備投資や中国で本格化した大型F P Dの設備投資を背景として大幅に増加しました。また、高速鉄道用ベアリングの絶縁コーティングや火力発電所ボイラの大型溶射工事なども売上増加に寄与し、当セグメントの売上高は前期比42億17百万円(16.1%)増の304億00百万円、セグメント利益は同5億06百万円(8.4%)増の65億15百万円となりました。

##### b. 国内子会社

好調を維持する日本自動車メーカーや中国・米国向け輸出が拡大した建設機械分野からの旺盛な需要を背景に、日本コーティングセンター株式会社において切削工具向けのP V D処理加工が堅調に推移し、当セグメントの売上高は前期比1億81百万円(7.8%)増の24億93百万円、セグメント利益は同43百万円(8.6%)増の5億45百万円となりました。

##### c. その他

その他表面処理加工は、電池部品製造装置に対する非粘着コーティングの適用拡大や農業機械部品向けのT D処理加工が軌道に乗ったことなどにより、当セグメントの売上高は前期比2億33百万円(11.8%)増の22億04百万円、セグメント利益は同25百万円(20.4%)増の1億52百万円となりました。

また海外子会社の売上高は、台湾で半導体・F P D製造装置部品の溶射加工を行う漢泰国際電子股份有限公司をはじめとして、すべての海外連結子会社が増収となりました。その結果、当セグメントの売上高は前期比8億18百万円(22.5%)増の44億60百万円、セグメント利益は同89百万円(9.2%)増の10億64百万円となりました。

以上の結果、溶射加工(単体)、国内子会社以外のセグメントの売上高の合計は前期比10億51百万円(18.7%)増の66億65百万円、セグメント利益(経常利益)の合計は同1億15百万円(10.5%)増の12億16百万円となりました。

##### 財政状態の状況

当連結会計年度末における総資産は、572億78百万円となり、前年度末に比べ46億14百万円(8.8%)増加いたしました。流動資産は現金及び預金の増加などにより、18億07百万円増加いたしました。固定資産につきましては、半導体分野を中心とした増産対応のための工場建屋の拡張整備や溶射加工設備の増強などによる有形固定資産の増加などにより、28億06百万円増加いたしました。

一方、負債は176億13百万円と前年度末比10億88百万円(6.6%)増加いたしました。これは当年度末に長期借入れをしたことなどによるものであります。

また、純資産は396億65百万円と前年度末比35億25百万円(9.8%)増加いたしました。これは主に利益剰余金が36億17百万円増加したことによるものです。この結果、当期末の1株当たり純資産は617円80銭(前年度末比55円68銭の増加)、自己資本比率は65.6%(前年度末比0.7ポイントの上昇)となりました。

なお、「『税効果会計に係る会計基準』の一部改正」(企業会計基準第28号 平成30年2月16日)等を当連結会計年度の期首から適用しており、上記の前年度末比較については、当該会計基準等を遡って適用した後の前年度の数値と比較しております。

キャッシュ・フローの状況

当連結会計年度末における現金及び現金同等物(以下「資金」という)は、前年度末に比べ34億06百万円増加し、122億13百万円となりました。

なお、当連結会計年度における各活動別のキャッシュ・フローの状況は、以下のとおりであります。

a. 営業活動によるキャッシュ・フロー

当連結会計年度における営業活動の結果得られた資金は、前期比4億33百万円(5.7%)増の80億44百万円となりました。収入の主な内訳は、税金等調整前当期純利益80億78百万円、減価償却費26億58百万円であり、支出の主な内訳は、法人税等の支払額23億56百万円、たな卸資産の増加額3億57百万円であります。

b. 投資活動によるキャッシュ・フロー

当連結会計年度における投資活動の結果使用した資金は、前期比63百万円(1.4%)減の46億17百万円となりました。支出の主な内訳は、有形固定資産の取得による支出69億43百万円、収入の主な内訳は有価証券の償還による収入20億00百万円であります。

c. 財務活動によるキャッシュ・フロー

当連結会計年度における財務活動の結果獲得した資金は、40百万円(前年度は22億17百万円の使用)となりました。収入の主な内訳は、長期借入れによる収入29億00百万円、支出の主な内訳は配当金の支払額18億22百万円であります。

生産、受注及び販売の実績

a. 生産実績

当連結会計年度における生産実績をセグメントごとに示すと、次のとおりであります。

セグメントの名称	前連結会計年度 (自 2017年4月1日 至 2018年3月31日)	当連結会計年度 (自 2018年4月1日 至 2019年3月31日)	前年同期比	
	生産高(百万円)	生産高(百万円)	金額(百万円)	増減率 (%)
溶射加工(単体)	26,183	30,400	4,217	+16.1
半導体・FPD製造装置 用部品への加工	13,474	17,134	3,659	+27.2
産業機械用部品への加工	4,218	4,154	64	1.5
鉄鋼用設備部品への加工	3,697	3,662	35	1.0
その他の溶射加工	4,792	5,449	656	+13.7
国内子会社	2,312	2,493	181	+7.8
報告セグメント 計	28,495	32,893	4,398	+15.4
その他表面処理加工	1,971	2,204	233	+11.8
海外子会社	3,642	4,460	818	+22.5
その他 計	5,613	6,665	1,051	+18.7
合計	34,109	39,558	5,449	+16.0

(注) 1 セグメント間取引については、相殺消去しております。  
 2 上記の金額は、販売価格(税抜き)によっております。



## b. 受注実績

当連結会計年度における受注状況をセグメントごとに示すと、次のとおりであります。

(受注高)

セグメントの名称	前連結会計年度 (自 2017年 4月 1日 至 2018年 3月31日)	当連結会計年度 (自 2018年 4月 1日 至 2019年 3月31日)	前年同期比	
	受注高(百万円)	受注高(百万円)	金額(百万円)	増減率 (%)
溶射加工(単体)	28,468	29,596	1,128	+ 4.0
半導体・FPD製造装置 用部品への加工	14,907	16,521	1,613	+ 10.8
産業機械用部品への加工	4,216	4,649	432	+ 10.3
鉄鋼用設備部品への加工	3,721	3,814	93	+ 2.5
その他の溶射加工	5,622	4,611	1,011	18.0
国内子会社	2,320	2,500	180	+ 7.8
報告セグメント 計	30,788	32,097	1,308	+ 4.3
その他表面処理加工	1,994	2,266	271	+ 13.6
海外子会社	4,067	4,551	483	+ 11.9
その他 計	6,062	6,817	755	+ 12.5
合計	36,851	38,915	2,063	+ 5.6

(注) 1 セグメント間取引については、相殺消去しております。  
2 上記の金額は、販売価格(税抜き)によっております。

(受注残高)

セグメントの名称	前連結会計年度 (2018年 3月31日)	当連結会計年度 (2019年 3月31日)	前年同期比	
	受注残高(百万円)	受注残高(百万円)	金額(百万円)	増減率 (%)
溶射加工(単体)	5,110	4,307	803	15.7
半導体・FPD製造装置 用部品への加工	2,775	2,163	612	22.1
産業機械用部品への加工	407	902	495	+ 121.7
鉄鋼用設備部品への加工	640	792	152	+ 23.8
その他の溶射加工	1,287	448	838	65.1
国内子会社	43	51	7	+ 17.2
報告セグメント 計	5,154	4,358	796	15.4
その他表面処理加工	200	261	61	+ 30.6
海外子会社	1,370	1,461	90	+ 6.6
その他 計	1,570	1,722	152	+ 9.7
合計	6,725	6,081	643	9.6

(注) 1 セグメント間取引については、相殺消去しております。  
2 上記の金額は、販売価格(税抜き)によっております。

## c. 販売実績

当連結会計年度における販売実績をセグメントごとに示すと、次のとおりであります。

セグメントの名称	前連結会計年度 (自 2017年 4月 1日 至 2018年 3月 31日)	当連結会計年度 (自 2018年 4月 1日 至 2019年 3月 31日)	前年同期比	
	販売高(百万円)	販売高(百万円)	金額(百万円)	増減率 (%)
溶射加工(単体)	26,183	30,400	4,217	+16.1
半導体・FPD製造装置 用部品への加工	13,474	17,134	3,659	+27.2
産業機械用部品への加工	4,218	4,154	64	1.5
鉄鋼用設備部品への加工	3,697	3,662	35	1.0
その他の溶射加工	4,792	5,449	656	+13.7
国内子会社	2,312	2,493	181	+7.8
報告セグメント 計	28,495	32,893	4,398	+15.4
その他表面処理加工	1,971	2,204	233	+11.8
海外子会社	3,642	4,460	818	+22.5
その他 計	5,613	6,665	1,051	+18.7
合計	34,109	39,558	5,449	+16.0

- (注) 1 セグメント間取引については、相殺消去しております  
2 主な相手先別の販売実績及び当該販売実績の総販売実績に対する割合

相手先	前連結会計年度		当連結会計年度	
	販売高(百万円)	割合(%)	販売高(百万円)	割合(%)
東京エレクトロン株式会社 グループ	10,719	31.4	13,291	33.6

- 3 上記の金額には、消費税等は含まれておりません。

## (2) 経営者の視点による経営成績等の状況に関する分析・検討内容

経営者の視点による当社グループの経営成績等の状況に関する認識及び分析・検討内容は次のとおりであります。なお、文中の将来に関する事項は、当連結会計年度末現在において判断したものであります。

## 経営成績に関する分析等

当連結会計年度におけるわが国経済は、2019年に入ってから製造業を中心に景況感が悪化したものの、2012年12月からの景気拡大が戦後最長を更新するなど、総じて緩やかな成長が続きました。

このような状況のもと当社グループの売上高は、データセンター向け半導体やテレビ用大型FPD(フラットパネルディスプレイ)の設備投資が活発であった年前半において、受注が激増した半導体・FPD分野向け溶射加工がフル生産となり、全体の売上を押し上げました。また、高速鉄道向けベアリングやエネルギー分野の溶射加工が大きく伸長したほか、鉄鋼、産業機械などの各分野も高い水準を維持したことにより、前期比で大幅な増収となりました。

利益面においても、急激な受注増への迅速な対応と設備更新等による生産性の向上に努めた結果、過去最高益を更新することができました。

## (売上高)

当連結会計年度の売上高は395億58百万円(前期比16.0%増)となりました。セグメント別の内訳は、溶射加工(単体)が304億00百万円(前期比16.1%増、構成比76.8%)、国内子会社が24億93百万円(前期比7.8%増、構成比6.3%)、その他が66億65百万円(前期比18.7%増、構成比16.9%)となっております。

(営業利益)

売上原価が257億97百万円、販売費及び一般管理費が60億19百万円となり、当連結会計年度の営業利益は77億41百万円(前連結会計年度の営業利益71億10百万円に比べ6億31百万円(8.9%)増)となりました。なお、売上高営業利益率は、前期比1.2ポイント減少の19.6%であります。

(経常利益)

当連結会計年度における営業外損益(収益)は、純額で3億34百万円となりました。この結果、経常利益は80億76百万円(前連結会計年度の経常利益73億63百万円に比べ7億13百万円(9.7%)増)となりました。なお、売上高経常利益率は、前期比1.2ポイント減少の20.4%であり、前期に引き続き目標とする15%を達成いたしました。セグメント別の内訳は、溶射加工(単体)が65億15百万円(前期比8.4%増、売上高経常利益率21.4%)、国内子会社が5億45百万円(前期比8.6%増、売上高経常利益率21.9%)、その他が12億16百万円(前期比10.5%増、売上高経常利益率18.3%)となっております。

また、当連結会計年度における総資産経常利益率(ROA)は14.7%(前年度15.2%)であります。目標とする15%に近い水準を維持しております。

(税金等調整前当期純利益)

当連結会計年度におきましては、特別利益として固定資産売却益22百万円、投資有価証券売却益54百万円、保険解約返戻金7百万円、特別損失として固定資産除売却損36百万円、減損損失47百万円を計上いたしました結果、税金等調整前当期純利益は80億78百万円(前連結会計年度の税金等調整前当期純利益71億67百万円に比べ9億10百万円(12.7%)増)となりました。

(親会社株主に帰属する当期純利益)

当連結会計年度における実効税率(税金等調整前当期純利益に対する法人税等の比率)は28.1%で、当期純利益は58億04百万円となりました。非支配株主に帰属する当期純利益が3億63百万円となったため、親会社株主に帰属する当期純利益は54億41百万円(前連結会計年度の親会社株主に帰属する当期純利益48億36百万円に比べ6億04百万円(12.5%)増)となりました。また、1株当たり当期純利益は89円51銭(前年度79円56銭)、自己資本純利益率(ROE)は15.2%(前年度14.9%)であり、目標とする15%を達成いたしました。

財政状態に関する分析等

財政状態に関する認識及び分析・検討内容は下記となります。なお、資産については、事業セグメントに配分していないため、財政状態についてのセグメント別内訳は記載しておりません。

(流動資産)

当連結会計年度末における流動資産の残高は277億49百万円で、前連結会計年度末に比べ18億07百万円増加しております。主な要因は、現金及び預金の増加34億25百万円、有価証券の減少20億00百万円であります。

なお、当連結会計年度末における流動比率(流動資産の流動負債に対する割合)は207.7%(前連結会計年度末は184.5%)で、当社グループの短期債務に対する支払能力は十分であると判断しております。

(固定資産)

当連結会計年度末における固定資産の残高は295億29百万円で、前連結会計年度末に比べ28億06百万円増加しております。主な要因は、半導体分野を中心とした増産対応のための工場建屋の拡張整備や溶射加工設備の増強などによる有形固定資産の増加であります。

なお、当連結会計年度末における固定比率(固定資産の純資産に対する割合)は74.4%(前連結会計年度末は73.9%)、固定長期適合率(固定資産の長期資本(純資産と固定負債の合計)に対する割合)は67.2%(前連結会計年度末は69.2%)であり、当社グループの設備投資の現状に関しましては、問題のない水準であると判断しております。

## (流動負債)

当連結会計年度末における流動負債の残高は133億62百万円で、前連結会計年度末に比べ6億91百万円減少しております。主な要因は、電子記録債務の減少9億86百万円、1年内返済予定の長期借入金の増加3億80百万円等であります。

## (固定負債)

当連結会計年度末における固定負債の残高は42億50百万円で、前連結会計年度末に比べ17億80百万円増加しております。主な要因は、長期借入金の増加16億53百万円であります。

## (純資産)

当連結会計年度末における純資産の残高は396億65百万円で、前連結会計年度末に比べ35億25百万円増加しております。これは主に、利益剰余金が36億17百万円増加したことによるものであります。

この結果、当連結会計年度末の1株当たり純資産は617円80銭(前連結会計年度末比55円68銭の増加)、自己資本比率は65.6%(前連結会計年度末比0.7ポイントの上昇)となりました。今後も50%以上の自己資本比率を維持することで、健全な財務体質を確保していくことが、当社グループにとりまして重要であると判断しております。

## キャッシュ・フローに関する分析等

当連結会計年度における連結ベースの現金及び現金同等物は34億06百万円増加し、期末残高は122億13百万円となりました。

なお、当社グループのキャッシュ・フロー指標のトレンドは、次のとおりであります。

	2015年 3月期	2016年 3月期	2017年 3月期	2018年 3月期	2019年 3月期
自己資本比率(%)	71.5	73.3	69.1	64.9	65.6
時価ベースの自己資本比率(%)	94.2	81.2	99.1	149.7	92.6
キャッシュ・フロー対有利子負債比率(%)	26.6	13.3	61.2	32.7	55.7
インタレスト・カバレッジ・レシオ(倍)	116.3	149.6	329.1	572.9	581.0

「『税効果会計に係る会計基準』の一部改正」(企業会計基準第28号平成30年2月16日)を当連結会計年度から適用しており、2015年3月期から2018年3月期における総資産の額については、当該会計基準等を遡って適用した後の数値を用いております。

(注) 自己資本比率：自己資本 / 総資産

時価ベースの自己資本比率：株式時価総額 / 総資産

キャッシュ・フロー対有利子負債比率：有利子負債 / 営業活動によるキャッシュ・フロー

インタレスト・カバレッジ・レシオ：営業活動によるキャッシュ・フロー / 利払い

各指標は、いずれも連結ベースの財務数値により計算しております。

株式時価総額は、期末株価終値×期末発行済株式数(自己株式控除後)により算出しております。

有利子負債は、連結貸借対照表に計上されている負債のうち、利子を支払っている全ての負債を対象としております。また、利払いにつきましては、連結キャッシュ・フロー計算書の利息の支払額を使用しております。

## 資産の財源及び資金の流動性に関する認識等

当社グループの運転資本や設備投資に係る財源としましては、営業活動により得られる資金以外に、資金需要に応じた金融機関からの借入を基本としております。

手許資金の流動性につきましては、適正な水準の現預金残高を維持するよう財務部門での資金計画に基づいた管理を行っておりますが、運転資金の効率的な調達のため、取引銀行と30億円の貸出コミットメント契約を締結しております。

4 【経営上の重要な契約等】

技術供与契約

会社名	相手方の名称	国名	契約内容	契約期間
当社	東華隆(広州)表面改質技術有限公司	中国	溶射加工に関する技術供与	2016年12月1日から 2021年12月31日まで
	東賀隆(昆山)電子有限公司	中国	溶射加工に関する技術供与 (半導体製造装置部品)	2012年4月1日から 2022年12月31日まで
	漢泰国際電子股份有限公司	台湾	溶射加工に関する技術供与	2011年6月17日から 2016年6月16日まで (以後1年毎の自動更新)
	TOCALO USA, Inc.	米国	米国、カナダ、メキシコにおける 溶射加工に関する技術供与	2016年4月1日から 2026年3月30日まで
			溶射加工に関する技術供与 (半導体製造装置部品)	2018年1月1日から 2022年12月31日まで
	PT.TOCALO SURFACE TECHNOLOGY INDONESIA	インド ネシア	溶射加工に関する技術供与 (鉄鋼分野製品)	2017年11月1日から 2020年12月31日まで
	NEIS & TOCALO (Thailand) CO.,Ltd.	タイ	タイ等における溶射加工に関する技術 供与 (鉄鋼分野製品)	2013年2月1日から 2023年12月31日まで (以後1年毎の自動更新)
	漢泰科技股份有限公司	台湾	溶射加工に関する技術供与	2015年4月1日から 2020年3月31日まで
	上海宝钢工業技術服務有限公司	中国	その他表面処理加工に関する技術供 与(鉄鋼分野製品)	2019年1月1日から 2021年12月31日まで (以後1年毎の自動更新)
	上海宝钢工業技術服務有 限公司 漢泰科技股份有限公司	中国 台湾	溶射加工に関する技術供与 (鉄鋼分野製品)	2019年1月1日から 2021年12月31日まで (以後1年毎の自動更新)
	大新メタライジング(株)	韓国	溶射加工に関する技術供与	2008年6月2日から 2013年6月1日まで (以後1年毎の自動更新)
	第一W I N T E C H(株)	韓国	溶射加工に関する技術供与 (半導体製造装置部品)	2018年4月1日から 2023年3月31日まで
	ATS Techno Pvt. Ltd.	インド	溶射加工に関する技術供与 (鉄鋼分野製品)	2018年3月1日から 2023年2月28日まで
	HAN TAI VIETNAM CO.,LTD.	ベト ナム	溶射加工に関する技術供与	2018年10月1日から 2023年12月31日まで (以後1年毎の自動更新)
	NxEdge Inc.	米国	溶射加工等に関する技術供与 (半導体製造装置部品)	2017年7月1日から 2022年6月30日まで
	SMS Siemag Technology (Tianjin) Co., Ltd.	中国	溶射加工に関する技術供与 (鉄鋼分野製品)	2014年4月1日から 2017年3月31日まで (以後1年毎の自動更新)
		中国	溶射加工に関する技術供与 (鉄鋼分野製品)	2016年1月1日から 2018年12月31日まで (以後1年毎の自動更新)
	SMS Technical Services LLC	米国	米国、カナダ、メキシコにおける 溶射加工に関する技術供与 (鉄鋼分野製品)	2014年4月1日から 2017年3月31日まで (以後1年毎の自動更新)
	DUMA-BANDZINK GmbH.	ドイツ	ブラジル、ロシア、インドにおける 溶射加工に関する技術供与 (鉄鋼分野製品)	2011年5月16日から 2016年5月15日まで (以後1年毎の自動更新)
			EU諸国(英国除く)における 溶射加工に関する技術供与 (鉄鋼分野製品)	2014年10月1日から 2020年9月30日まで (以後1年毎の自動更新)
Oerlikon Surface Solutions AG,Pfäffikon	ドイツ	ヨーロッパにおける 溶射加工に関する技術供与 (鉄鋼分野製品)	2019年2月22日から 2021年12月31日まで	

(注) 上記については、ロイヤリティーとして販売価格の一定率を受取るほか、イニシャルペイメントを受取っている場合もあります。

## 5 【研究開発活動】

当社は、「No.1 & Only 1 技術・サービスの創出で世界をリード」を研究開発の理念として、表面改質技術を軸とするOnly 1 コア技術の継続的な自主創造と、コア技術やその周辺技術を含め、独創的なNo.1 商品・サービスの開発を進めております。これにより表面改質技術をコアとする顧客満足度の高い総合ソリューションの徹底追及とその実現に努めております。

当社の研究開発は、将来を見通した先行研究と顧客ニーズに即応する商品開発の2本柱で推進しております。また、以下の3点を重点研究開発領域としております。

溶射技術開発（一般産業機械・装置全般の部材開発、溶射プロセス開発）

半導体部品化技術（溶射技術等による半導体・FPD製造装置部品等の開発）

成膜プロセス開発（レーザ応用、PVD、CVD、DLC、TD、ZAC）、有機コーティング

当社グループの研究開発活動は溶射技術開発研究所が中心となって推進し、新プロセス、新皮膜の開発、技術トレンドの把握や産学連携強化を進めるとともに、要素技術の抽出や応用、技術情報の収集などを通じて学術的な感性を高め、研究開発のレベル向上を図っています。一方、多様化する顧客ニーズへの即応性が求められる商品開発や生産技術的な課題につきましては、各工場の営業、製造、生産技術部門と溶射技術開発研究所が相互に連携することで、迅速な対応を行っています。なお、PVD(物理蒸着)やDLC(ダイヤモンドライクカーボン)などの薄膜プロセスに関しましては、連結子会社の日本コーティングセンター株式会社とも協調して研究開発を進めております。

当連結会計年度における当社グループの研究開発費の総額は1,003百万円であり、セグメントごとの主な内容は次のとおりであります。なお、当社グループの研究開発費につきましては、事業セグメントへの配分が困難なため、セグメントごとの研究開発費の金額は記載しておりません。

### (1) 溶射加工(単体)

当社は持続的な成長の実現に向けて、半導体・FPD、新素材や環境・エネルギー、輸送機、医療などを中心に、高機能部材に対する表面改質技術の適用開発を推し進めております。このうち、半導体分野におきましては、製造装置メカ部品向け耐プラズマ・コーティング技術や静電チャックの開発を継続しております。特に半導体製造装置であるプラズマエッチング装置部品向けでは、IoT化やビッグデータ活用を背景としてナノレベルの配線幅を持つ集積回路の生産に対応できる高性能なコーティングが求められており、新材料や新成膜プロセス、またはその評価技術に注力した対応を行いました。新素材分野におきましては、高炉メカ向けに、高張力鋼板の製造に使用される炉内ロールに対し、異物付着特性を有する皮膜開発、フィルムメカや紙・パルプ業界では、搬送用ロールへの超鏡面皮膜の開発などを継続して行いました。環境・エネルギー分野におきましては、ガスタービン発電機などの高温部材を保護する高性能な遮熱セラミック皮膜を開発するため、懸濁液を溶射材料とするサスペンション溶射機を導入して皮膜開発を進めました。この溶射法は世界的にも注目されており、皮膜組織を柱状構造に制御することで、低い熱伝導率と優れた耐熱衝撃特性を両立した皮膜を得ることができます。その他、輸送機関連では、航空機の次世代ジェットエンジン向け皮膜の試作開発を進めています。

溶射とレーザ技術を融合した皮膜開発にも積極的に取り組んでおり、従来の溶射皮膜では達成できなかった密着力や耐摩耗性または耐食性が飛躍的に向上したコーティングの試作を進めることができました。すでに、特定の顧客に対しましてはコーティング提供を開始しており、これらのコーティングの性能評価を行いつつ積極的に商品展開を進めてまいります。

(2) 国内子会社

国内子会社の日本コーティングセンター株式会社では、主にPVDやDLC被膜の開発を行っております。当年度は切削工具用PVD被膜として潤滑性と耐熱・耐酸化性を兼ね備えた「ジュピターコート」を新たに開発し、主に自動車部品加工を行う顧客へ提供して高い評価を得ています。また、DLC被膜では、ESD(静電気放電)対策として、表面抵抗値を所定の範囲に制御した「THOR(トール)スリック」を開発し、半導体業界の顧客へ展開を図りました。その他、EB-PVD装置による酸化物被膜やマイクロ波プラズマCVD装置によるダイヤモンド被膜など、新たな機能性被膜の開発に向けた取り組みを開始いたしました。

(3) その他

当社では溶射加工以外に、TD処理加工やZACコーティング加工、PTA処理加工等、機能皮膜の継続的な商品開発を行っております。このうち、有機系・無機系薄膜の開発では、医療系分野をターゲットとした機能性薄膜の適用試験を進めており、生体や血液に対する非付着性コーティング開発や撥水性・親水性を応用した医療器具への応用、耐食性コーティングの開発・評価などを進めました。また、新規成膜プロセスとなるレーザクラディング技術ですが、耐摩耗性や耐食性に優れたコーティング施工技術の向上を図ることで、工場への製造移管とあわせて一般産業機械分野を中心に実機製品への適用拡大を進めました。今後も、各工場の技術スタッフと連携を図りながら、レーザ技術を応用したコーティング開発を積極的に進めてまいります。

(4) 特許出願状況等

当社グループは積極的な特許出願によって、開発技術および皮膜商品の権利化に努めております。当連結会計年度の実績は、特許出願37件、特許登録19件であります。

### 第3 【設備の状況】

#### 1 【設備投資等の概要】

当社グループでは、新規需要への対応、生産設備の合理化、品質の向上、コスト低減等を図るべく、設備の新設、拡充ならびに改修を継続的に実施しております。

当連結会計年度の設備投資の総額は5,965百万円であり、セグメントごとの設備投資について示すと、次のとおりであります。

##### (1) 溶射加工(単体)

当連結会計年度は、主に明石播磨工場での半導体・F P D分野の製造棟の新設や、東京工場や北九州工場での新規溶射設備の購入などにより、総額5,136百万円の設備投資を実施いたしました。

なお、重要な設備の除却、売却等はありません。

##### (2) 国内子会社

当連結会計年度は、日本コーティングセンター株式会社において、生産能力増強のための機械装置を購入したことなどにより、総額280百万円の設備投資を実施いたしました。

なお、重要な設備の除却、売却等はありません。

##### (3) その他

当連結会計年度は、半導体・F P D分野の表面改質加工を行っている在外子会社の漢泰国際電子股份有限公司における新工場建設関連投資やTOCALO USA, Inc.における生産設備投資など、総額328百万円の設備投資を実施いたしました。

なお、重要な設備の除却、売却等はありません。

##### (4) 全社共通

当連結会計年度は、提出会社の溶射技術開発研究所における新規研究開発設備の購入など、総額220百万円の設備投資を実施いたしました。

なお、重要な設備の除却、売却等はありません。



## 2 【主要な設備の状況】

当社グループにおける主要な設備は、以下のとおりであります。

### (1) 提出会社

2019年3月31日現在

事業所名 (所在地)	セグメントの 名称	設備の内容	帳簿価額(百万円)					従業員数 (名)	
			建物及び 構築物	機械装置 及び運搬具	土地 (面積㎡)	リース 資産	その他		合計
本社 (神戸市中央区 他)		本社機能	1,670		1,029 (6,000)	6	57	2,762	32 (7)
溶射技術開発 研究所 (兵庫県明石市 他)		研究開発設備	91	126	50 (2,748)		314	583	37 (1)
東京工場 (千葉県船橋市)	溶射加工(単 体)、 その他(TD処 理加工)	溶射設備 TD処理設備 その他設備	1,129	872	710 (6,621)	1	176	2,890	88 (29)
東京第二工場 (千葉県船橋市)	溶射加工(単 体)	溶射装置 その他設備	1,383	471	721 (6,010)		48	2,624	84 (10)
宮城技術サー ビスセンター (宮城県大郷町)	溶射加工(単 体)	溶射設備 その他設備	129	38	176 (11,375)		4	349	20 ( )
名古屋工場 (愛知県東海市)	溶射加工(単 体)	溶射設備 その他設備	830	156	520 (5,338)	6	16	1,529	36 (5)
神戸工場 (神戸市西区 他)	その他(TD処 理加工、ZAC コーティング 加工)	TD処理設備 ZAC処理設備	711	99	675 (11,110)	5	13	1,505	32 (5)
明石工場 (兵庫県明石市 他)	溶射加工(単 体)、 その他(PTA処 理加工)	溶射設備 PTA処理設備 その他設備	1,503	500	910 (12,810) [1,517]		92	3,006	187 (40)
明石播磨工場 (兵庫県加古郡播 磨町)	溶射加工(単 体)	溶射設備 その他設備	2,282	558	689 (32,370)		94	3,624	20 (1)
水島工場 (岡山県倉敷市)	溶射加工(単 体)	溶射設備 その他設備	17	35	652 (19,502) [337]		9	714	34 (5)
北九州工場 (福岡県京都郡 苅田町)	溶射加工(単 体)	溶射設備 その他設備	1,109	295	1,170 (36,999)	0	132	2,707	68 (35)
神奈川営業所他 (横浜市港北区 他)		その他設備	0		[50]		0	0	10 (3)
福利厚生施設 (兵庫県明石市 他)		寮・保養所	306		384 (1,287) [87]		0	691	( )
その他 (神奈川県座間 市)		子会社向け賃 貸用土地	1		0 (3,953)			1	( )

- (注) 1 現在休止中の主要な設備はありません。  
2 上記の金額には、消費税等は含まれておりません。  
3 帳簿価額のうち「その他」は、「工具、器具及び備品」と「建設仮勘定」の合計であります。  
4 上記の他、連結会社以外から賃借している設備の内容は、次のとおりであります。

設備の内容	セグメントの名称	年間リース料 (百万円)	リース契約残高 (百万円)
営業車等	主に溶射加工(単体)	8	97

- 5 上記土地の面積で[ ]内は、賃借中のもので外数であります。  
6 従業員数の( )内は、臨時従業員数で外数であります。

(2) 国内子会社

2019年3月31日現在

会社名	事業所名 (所在地)	セグメント の名称	設備の 内容	帳簿価額(百万円)						従業員数 (名)
				建物及び 構築物	機械装置 及び運搬具	土地 (面積㎡)	リース 資産	その他	合計	
日本コー ティング センター (株)	本社 (神奈川県 座間市)他	国内子会 社	PVD処理 設備 その他 設備	582	614	133 (6,579) [7,919]	52	22	1,406	120 (64)

- (注) 1 現在休止中の主要な設備はありません。  
2 上記の金額には、消費税等は含まれておりません。  
3 帳簿価額のうち「その他」は、「工具、器具及び備品」と「建設仮勘定」の合計であります。  
4 上記土地の面積で[ ]内は、賃借中のもので外数であります。  
5 従業員数の( )内は、臨時従業員数で外数であります。

(3) 在外子会社

2019年3月31日現在

会社名	事業所名 (所在地)	セグメント の名称	設備の 内容	帳簿価額(百万円)						従業員数 (名)
				建物及び 構築物	機械装置 及び運搬具	土地 (面積㎡)	リース 資産	その他	合計	
東華隆 (広州)表 面改質技 術有限公 司	本社 (中国広東 省広州市)	その他 (東華隆、 中国)	溶射設備 その他 設備	146	78	[11,538]		9	234	72 ( )
東賀隆 (昆山)電 子有限公 司	本社 (中国江蘇 省昆山市)	その他 (東賀隆、 中国)	溶射設備 その他 設備	9	54	[4,297]		24	89	56 ( )
漢泰国際 電子股份 有限公司	本社 (中華民国 台南市)	その他 (漢泰国際 電子、 台湾)	溶射設備 その他 設備	956	300	826 (15,552) [10,823]		203	2,287	123 (51)
TOCALO USA, Inc.	本社 (米国カリ フォルニア 州)	その他 (TOCALO USA、 米国)	溶射設備 その他 設備	117	274	[1,717]		0	391	2 ( )

- (注) 1 現在休止中の主要な設備はありません。  
2 上記の金額には、消費税等は含まれておりません。  
3 帳簿価額のうち「その他」は、「工具、器具及び備品」と「建設仮勘定」の合計であります。  
4 上記土地の面積で[ ]内は、賃借中のもので外数であります。  
5 従業員数の( )内は、臨時従業員数で外数であります。

3 【設備の新設、除却等の計画】

該当事項はありません。

## 第4 【提出会社の状況】

### 1 【株式等の状況】

#### (1) 【株式の総数等】

##### 【株式の総数】

種類	発行可能株式総数(株)
普通株式	160,000,000
計	160,000,000

##### 【発行済株式】

種類	事業年度末現在発行数(株) (2019年3月31日)	提出日現在発行数(株) (2019年6月27日)	上場金融商品取引所名 又は登録認可金融商品 取引業協会名	内容
普通株式	63,200,000	63,200,000	東京証券取引所 (市場第一部)	単元株式数は100株で あります。
計	63,200,000	63,200,000		

#### (2) 【新株予約権等の状況】

##### 【ストックオプション制度の内容】

該当事項はありません。

##### 【ライツプランの内容】

該当事項はありません。

##### 【その他の新株予約権等の状況】

該当事項はありません。

#### (3) 【行使価額修正条項付新株予約権付社債券等の行使状況等】

該当事項はありません。

#### (4) 【発行済株式総数、資本金等の推移】

年月日	発行済株式 総数増減数 (株)	発行済株式 総数残高 (株)	資本金増減額 (百万円)	資本金残高 (百万円)	資本準備金 増減額 (百万円)	資本準備金 残高 (百万円)
2018年3月1日 (注)	47,400,000	63,200,000		2,658		2,292

(注) 当社は、2018年3月1日に、2018年2月28日最終の株主名簿に記載または記録された株主が所有する普通株式1株につき4株の割合をもって分割いたしました。

(5) 【所有者別状況】

2019年3月31日現在

区分	株式の状況(1単元の株式数100株)								単元未満株式の状況(株)
	政府及び地方公共団体	金融機関	金融商品取引業者	その他の法人	外国法人等		個人その他	計	
					個人以外	個人			
株主数(人)		33	47	68	180	7	11,815	12,150	
所有株式数(単元)		151,484	10,707	2,943	204,819	54	261,926	631,933	6,700
所有株式数の割合(%)		23.97	1.69	0.47	32.41	0.01	41.45	100.00	

(注) 1 自己株式 2,405,116 株は、「個人その他」に 24,051 単元、「単元未満株式の状況」に 16 株含まれております。

2 「その他の法人」には、証券保管振替機構名義の株式が 176 単元含まれております。

(6) 【大株主の状況】

2019年3月31日現在

氏名又は名称	住所	所有株式数(千株)	発行済株式(自己株式を除く。)の総数に対する所有株式数の割合(%)
日本トラスティ・サービス信託銀行株式会社	東京都中央区晴海一丁目8番11号	8,743	14.38
日本マスタートラスト信託銀行株式会社	東京都港区浜松町二丁目11番3号	4,186	6.89
トーカロ従業員持株会	神戸市中央区港島南町六丁目4番4号	2,819	4.64
BBH FOR FIDELITY LOW-PRICED STOCK FUND (PRINCIPAL ALL SECTOR SUBPORTFOLIO) (常任代理人 株式会社三菱UFJ銀行)	245 SUMMER STREET BOSTON, MA 02210 U.S.A. (東京都千代田区丸の内二丁目7番1号)	2,689	4.42
GOVERNMENT OF NORWAY (常任代理人 シティバンク、エヌ・エイ東京支店)	BANKPLASSEN 2, 0107 OSLO 1 OSLO 02111 NO (東京都新宿区新宿六丁目27番30号)	2,204	3.63
SSBTC CLIENT OMNIBUS ACCOUNT (常任代理人 香港上海銀行東京支店)	ONE LINCOLN STREET, BOSTON MA USA 02111 (東京都中央区日本橋三丁目11番1号)	1,972	3.25
西條 久美子	神戸市東灘区	1,036	1.70
広瀬 真理子	兵庫県芦屋市	942	1.55
RBC IST 15 PCT NON LENDING ACCOUNT - CLIENT ACCOUNT (常任代理人 シティバンク、エヌ・エイ東京支店)	7TH FLOOR, 155 WELLINGTON STREET WEST TORONTO, ONTARIO, CANADA, M5V 3L3 (東京都新宿区新宿六丁目27番30号)	899	1.48
JP MORGAN CHASE BANK 385151 (常任代理人 株式会社みずほ銀行決済営業部)	25 BANK STREET, CANARY WHARF, LONDON, E14 5JP, UNITED KINGDOM (東京都港区港南二丁目15番1号 品川インターシティA棟)	859	1.41
計	-	26,354	43.35

(注) 1 上記のほか、自己株式 2,405 千株があります。

2 上記の所有株式数のうち、信託業務に係る株式数として当社が把握しているものは次のとおりであります。

日本トラスティ・サービス信託銀行株式会社	8,743千株
日本マスタートラスト信託銀行株式会社	4,186千株

- 3 ノルウェー銀行による大量保有報告書が2014年10月23日付で提出され、2014年10月16日現在で以下の株式を所有している旨の報告を受けておりますが、当社としては2019年3月31日現在における所有株式数の確認ができませんので、上記「大株主の状況」では考慮しておりません。

なお、大量保有報告書の内容は以下のとおりであります。

また、当社は2019年3月1日を効力発生日として、普通株式1株につき4株の割合で株式分割を行っておりますが、下記の「保有株券等の数」については、当該株式分割による調整は行っておりません。

氏名又は名称	住所	保有株券等の数(千株)	株券等保有割合(%)
ノルウェー銀行	Bankplassen 2, P.O. Box 1179 Sentrum, N-0107 Oslo, Norway	790	5.01

- 4 株式会社三菱UFJフィナンシャル・グループによる大量保有報告書が2018年10月15日付で提出され、2018年10月8日現在で以下の株式を所有している旨の報告を受けておりますが、当社としては2019年3月31日現在における所有株式数の確認ができませんので、上記「大株主の状況」では考慮しておりません。

氏名又は名称	住所	保有株券等の数(千株)	株券等保有割合(%)
株式会社三菱UFJ銀行	東京都千代田区丸の内二丁目7番1号	120	0.19
三菱UFJ信託銀行株式会社	東京都千代田区丸の内一丁目4番5号	2,319	3.67
三菱UFJ国際投信株式会社	東京都千代田区有楽町一丁目12番1号	769	1.22
三菱UFJモルガン・スタンレー証券株式会社	東京都千代田区丸の内二丁目5番2号	124	0.20
三菱UFJアセット・マネジメント(UK) (Mitsubishi UFJ Asset Management (UK)Ltd.)	24Lombard Street, London, EC3V 9AJ, United Kingdom	83	0.13

(7) 【議決権の状況】

【発行済株式】

2019年3月31日現在

区分	株式数(株)	議決権の数(個)	内容
無議決権株式			
議決権制限株式(自己株式等)			
議決権制限株式(その他)			
完全議決権株式(自己株式等)	(自己保有株式) 普通株式 2,405,100		
完全議決権株式(その他)	普通株式 60,788,200	607,882	
単元未満株式	普通株式 6,700		
発行済株式総数	63,200,000		
総株主の議決権		607,882	

(注) 1 単元未満株式数には当社所有の自己株式16株が含まれております。

- 2 「完全議決権株式(その他)」欄の普通株式には、証券保管振替機構名義の株式が17,600株(議決権176個)含まれております。

【自己株式等】

2019年3月31日現在

所有者の氏名 又は名称	所有者の住所	自己名義 所有株式数 (株)	他人名義 所有株式数 (株)	所有株式数 の合計 (株)	発行済株式総数 に対する所有 株式数の割合(%)
(自己保有株式) トーカロ株式会社	神戸市中央区港島南町 六丁目4番4号	2,405,100		2,405,100	3.81
計		2,405,100		2,405,100	3.81

2 【自己株式の取得等の状況】

【株式の種類等】 会社法第155条第7号による普通株式の取得

(1) 【株主総会決議による取得の状況】

該当事項はありません。

(2) 【取締役会決議による取得の状況】

該当事項はありません。

(3) 【株主総会決議又は取締役会決議に基づかないものの内容】

区分	株式数(株)	価額の総額(百万円)
当事業年度における取得自己株式	4	0
当期間における取得自己株式		

(注) 当期間における取得自己株式には、2019年6月1日から有価証券報告書提出日までの単元未満株式の買取りによる株式数は、確認が困難であるため、含めておりません。

(4) 【取得自己株式の処理状況及び保有状況】

区分	当事業年度		当期間	
	株式数(株)	処分価額の総額 (百万円)	株式数(株)	処分価額の総額 (百万円)
引き受ける者の募集を行った 取得自己株式				
消却の処分を行った取得自己株式				
合併、株式交換、会社分割に係る 移転を行った取得自己株式				
その他 ( )				
保有自己株式数	2,405,116		2,405,116	

(注) 当期間における保有自己株式数には、2019年6月1日から有価証券報告書提出日までの単元未満株式の買取りによる株式数は、確認が困難であるため、含めておりません。

### 3 【配当政策】

当社は、株主に対する利益還元を経営の重要施策とし、業績に裏付けられた成果の配分を通じて、安定的な配当の継続を重視するとともに、積極的に株主還元の充実を図っていく所存であります。

また、当社の剰余金の配当は、中間配当および期末配当の年2回を基本としており、これらの決定機関は、期末配当については株主総会、中間配当については取締役会であります。

当事業年度の配当につきましては、1株当たり30円(うち中間配当15円)といたしました。この結果、当事業年度の連結配当性向は33.5%となりました。

内部留保資金につきましては、事業の発展・拡大を通じた中長期的な株式価値の向上に資するためにも、事業の成長、企業体質の強化に必要な研究開発や設備投資の原資として充当してまいります。

なお、当社は「毎年9月30日を基準日として、取締役会の決議をもって、株主または登録株式質権者に対し、中間配当金として剰余金の配当を行うことができる」旨を定款に定めております。

(注) 基準日が当事業年度に属する剰余金の配当は、以下のとおりであります。

決議年月日	配当金の総額(百万円)	1株当たり配当額(円)
2018年10月31日 取締役会決議	911	15.00
2019年6月26日 定時株主総会決議	911	15.00

## 4 【コーポレート・ガバナンスの状況等】

### (1) 【コーポレート・ガバナンスの概要】

#### コーポレート・ガバナンスに関する基本的な考え方

当社は、コーポレート・ガバナンスの充実を経営の最重要課題の一つとして認識しております。当社のコーポレート・ガバナンスに関する基本的な考え方は、「企業は社会の構成員であり、社会の公器である」との認識に立ち、経営の透明性を確保し、株主・取引先・社員・地域社会等、あらゆるステークホルダーとの信頼関係を一層強化しつつ、グループ全体として企業価値の向上と持続的かつ健全な成長を成し遂げ、表面処理加工事業を通じて社会に貢献することであります。

#### 企業統治の体制

##### (企業統治の体制の概要及び企業統治の体制を採用する理由)

当社は監査役会設置会社であり、かつ社外役員を選任しております。取締役会と監査役・監査役会により、取締役の職務執行の監督および監査を行っております。

当社の取締役会は、有価証券報告書提出日現在、14名の取締役で構成され、比較的少人数のため活発な議論が可能となっております。構成員は、三船法行、久野博史、黒木信之、樽見哲男、進英俊、千葉祐二、三木猛、後藤浩志、吉積隆幸、小林和也、山崎優、丹波晨一、瀧原圭子、鎌倉利光であります。このうち4名は社外取締役（山崎優、丹波晨一、瀧原圭子、鎌倉利光）であり、外部者の立場から経営に対する適切な指導と意見を期待しております。取締役会の議長は代表取締役社長三船法行であり、取締役会は毎月1回中旬に開催するほか、必要に応じて臨時取締役会を開催しております。また、同一の構成員による経営方針会議を開催し、重要な経営問題につき審議ならびに討議を行っております。日常的には、全社の予算会議、営業会議、製造会議、その他の社内重要会議に、社外取締役を除くほとんど全ての取締役が出席し意見交換を行っており、相互の意思疎通と認識の統一を図っております。

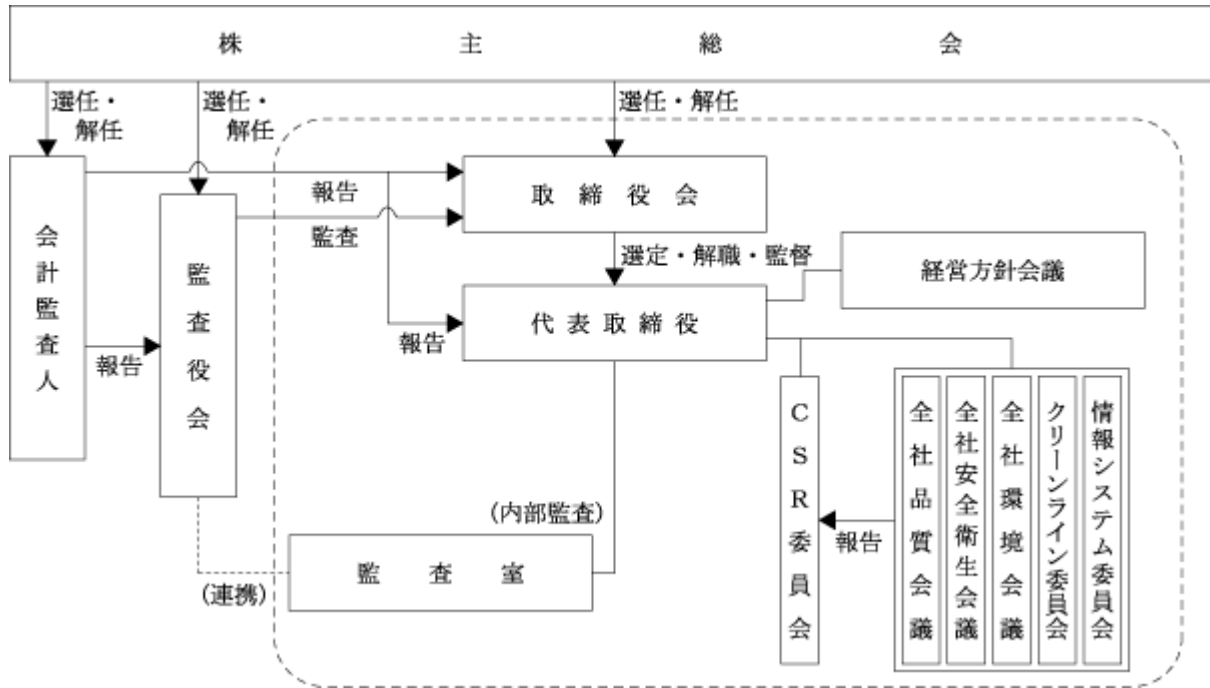
当社の監査役会は、有価証券報告書提出日現在、4名の監査役で構成され、構成員は、北秋廣幸、吉田敏彦、小山俊彦、中田琢也であります。このうち2名は社外監査役（吉田敏彦、中田琢也）であり、社外監査役を含む監査体制が経営監視機能として有効、かつ当社の現状において現体制が適正であると判断しております。監査役会の議長は北秋廣幸であり、監査役会は原則として月1回の頻度で開催され、法令および当社監査役会規程に定める職務を遂行しております。各監査役は、取締役会および経営方針会議に出席するほか、3名の常勤監査役（うち1名は社外監査役 吉田敏彦）は社内のその他の重要会議(予算会議、営業会議、製造会議等)にも出席し、取締役の職務の執行状況につき、適法性、妥当性等の観点から監視するとともに、必要に応じて意見を述べております。

なお、有価証券報告書提出日現在における当社の会計監査人は、PwC京都監査法人であります。

当社は株主総会を最高の決議機関だけでなく、株主の皆様が当社に対する理解を深めていただく重要な機会と考え、総会終了後に会社説明会を行っております。この観点から、例年、定時株主総会は集中日を避けて開催しております。



なお、当社のコーポレート・ガバナンス体制の概要図は、次のとおりであります。



(その他の事項)

・内部統制システムの整備の状況

当社は、コンプライアンス体制の整備と実施のために、企業の行動指針およびコンプライアンス規程を制定し、管理本部長樽見哲男を委員長とするCSR委員会を設置しております。その他の主な構成員は、久野博史、黒木信之、進英俊、後藤浩志であります。このCSR委員会が中心となり、当社ならびに当社構成員に対して、法令・定款遵守の徹底を図っております。

また、各種規程の整備や職務分掌の明確化等を通じて、業務の有効性および効率性、財務報告の信頼性を確保する体制の構築・運用に努めております。

・リスク管理体制の整備の状況

当社のリスク管理体制は、CSR委員会が組織横断的リスク管理の状況を監視し、全社的対策を検討することを基本としております。

コンプライアンス、反社会的勢力への対応、環境、災害、品質、情報セキュリティ、与信管理、投融資および輸出管理等に係るリスクについては、それぞれの担当部署にて規則・ガイドライン・マニュアル等を作成し、周知徹底を図っております。なお、不測の事態が生じた場合は、災害対策規程に則り、ただちに災害対策本部を設置し、対策を実施することとなっております。

また、上記以外に新たに生じたリスクについては、取締役会においてすみやかに対応責任者となる取締役を定め、適切な対応を図る体制を整備することとしております。

・当社の子会社の業務の適正を確保するための体制整備の状況

当社トップおよびグループ各社トップの連絡体制を整備し、情報交換および方針決定を行い適正な運営に努めております。また、当社とグループ各社との間における不適切な取引または会計処理を防止するため、管理本部とグループ各社が十分な情報交換を行い、必要ある時は取締役会に報告することとしております。

(責任限定契約の内容の概要)

当社と社外取締役および監査役は、会社法第427条第1項の規定に基づき、同法第423条第1項の損害賠償責任を限定する契約を締結しております。当該契約に基づく損害賠償責任の限度額は、法令が定める額としております。なお、当該責任限定が認められるのは、当該社外取締役または監査役が責任の原因となった職務の遂行について善意かつ重大な過失がないときに限られます。

## 取締役に関する事項

### ・取締役の定数

当社の取締役は15名以内とする旨を定款で定めております。

### ・取締役の選任の決議要件

当社は、取締役の選任決議について、議決権を行使することができる株主の議決権の3分の1以上を有する株主が出席し、その議決権の過半数をもってする旨および累積投票によらないものとする旨を定款で定めております。

## 株主総会決議事項に関する事項

### ・取締役会で決議することができることとした事項及びその理由

#### イ 自己の株式の取得

当社は、自己の株式の取得について、経済情勢の変化に対応して財務政策等の経営諸施策を機動的に遂行することを可能とするため、会社法第165条第2項の規定に基づき、取締役会の決議をもって市場取引等により自己の株式を取得することができる旨を定款で定めております。

#### ロ 取締役および監査役の責任免除

当社は、取締役および監査役が職務を遂行するにあたり、その能力を十分に発揮して期待される役割を果たしうる環境を整備するため、会社法第426条第1項の規定に基づき、任務を怠ったことによる取締役(取締役であった者を含む)および監査役(監査役であった者を含む)の損害賠償責任を、法令の限度において、取締役会の決議をもって免除することができる旨を定款で定めております。

#### ハ 中間配当

当社は、株主への機動的な利益還元を可能とするため、会社法第454条第5項の規定に基づき、毎年9月30日を基準日として、取締役会の決議をもって、株主または登録株式質権者に対し、中間配当金として剰余金の配当を行うことができる旨を定款で定めております。

### ・株主総会の特別決議要件

当社は、会社法第309条第2項に定める株主総会の特別決議要件について、議決権を行使することができる株主の議決権の3分の1以上を有する株主が出席し、その議決権の3分の2以上をもってする旨を定款で定めております。これは、株主総会における特別決議の定足数を緩和することにより、株主総会の円滑な運営を行うことを目的とするものであります。

(2) 【役員の状況】

役員一覧

男性17名 女性1名 (役員のうち女性の比率6%)

役職名	氏名	生年月日	略歴		任期	所有株式数 (株)
代表取締役 社長	三 船 法 行	1955年5月3日	1978年4月 2001年4月 2005年4月 2007年6月 2009年6月 2011年6月 2012年6月 2013年6月	当社入社 北九州工場長 明石工場長 取締役明石工場長 取締役製造副本部長 漢泰国際電子股份有限公司董事長 常務取締役製造本部長 代表取締役社長(現任)	(注)3	160,500
専務取締役 製造本部長	久 野 博 史	1954年12月22日	1979年12月 2001年4月 2002年6月 2006年7月 2009年6月 2013年4月 2013年6月 2014年10月 2019年6月	当社入社 明石工場製造部長 東京工場製造部長 明石工場製造部長 取締役明石工場長 取締役 取締役製造本部長 常務取締役製造本部長 専務取締役製造本部長(現任)	(注)3	88,200
専務取締役 営業本部長	黒 木 信 之	1954年11月21日	1978年4月 2001年4月 2005年4月 2011年4月 2011年5月 2011年6月 2013年6月 2016年6月 2019年6月	当社入社 東京工場営業部長 東京工場長 海外準備室長 東賀隆(昆山)電子有限公司董事長 取締役 取締役営業副本部長 常務取締役営業本部長 専務取締役営業本部長(現任)	(注)3	108,100
常務取締役 管理本部長	樽 見 哲 男	1954年2月9日	1976年4月 2006年12月 2007年5月 2009年6月 2014年4月 2014年6月 2016年4月 2017年6月 2019年6月	日本楽器製造(株)(現、ヤマハ(株))入 社 ヤマハ(株)退職 当社入社 総務部長 取締役管理副本部長兼総務部長 取締役管理副本部長 取締役管理副本部長兼経営企画部 長 取締役管理副本部長 常務取締役管理副本部長 常務取締役管理本部長(現任)	(注)3	59,500
取締役 品質管理本部長	進 英 俊	1959年3月5日	1982年4月 2009年4月 2009年10月 2013年4月 2015年6月 2018年4月	当社入社 北九州工場部長 明石工場製造部長 明石工場長 取締役明石工場長 取締役品質管理本部長(現任)	(注)3	65,000
取締役	千 葉 祐 二	1959年5月29日	1985年4月 1992年11月 2002年6月 2005年7月 2012年6月 2014年6月 2017年6月	住友金属鉱山(株)入社 日本コーティングセンター(株)(出 向) 同取締役本社工場長(出向) 住友金属鉱山(株)より当社転籍 日本コーティングセンター(株)(出 向) 同常務取締役本社工場長(出向) 同代表取締役社長(現任) 当社取締役(現任)	(注)3	19,400

役職名	氏名	生年月日	略歴		任期	所有株式数 (株)
取締役営業副本部長 兼 営業企画部長	三 木 猛	1958年4月19日	1986年4月 2005年4月 2011年4月 2013年4月 2016年4月 2018年4月 2018年6月	当社入社 水島工場長 北九州工場長 東京工場営業部長 東京工場長 営業企画部長 取締役営業副本部長兼営業企画部長(現任)	(注)3	87,100
取締役管理副本部長 兼 経理部長 兼 経営企画室長	後 藤 浩 志	1962年1月31日	1984年4月  2010年5月  2013年6月  2015年2月 2016年4月 2017年4月 2018年6月 2019年6月	(株)東海銀行(現、(株)三菱UFJ銀行) 入行 (株)三菱東京UFJ銀行(現、三菱UFJ銀行)東支社長 (株)三菱東京UFJ銀行(現、三菱UFJ銀行)より(株)不二越に転籍 同執行役員グローバル財務部長 当社入社 経理部長 経理部長兼経営企画室長 取締役経理部長兼経営企画室長 取締役管理副本部長兼経理部長兼経営企画室長(現任)	(注)3	67,800
取締役 東京工場長	吉 積 隆 幸	1961年3月25日	1984年4月 2006年4月 2013年4月 2018年4月 2019年6月	当社入社 東京工場営業部長 名古屋工場長 東京工場長 取締役東京工場長(現任)	(注)3	107,300
取締役 明石工場長	小 林 和 也	1964年12月24日	1989年4月 2014年4月 2017年4月 2018年4月 2019年6月	当社入社 北九州工場長 品質管理部長 明石工場長 取締役明石工場長(現任)	(注)3	21,300
取締役 (非常勤)	山 崎 優	1949年7月21日	1981年4月  1987年4月  2011年6月	弁護士登録 鎌倉法律事務所入所 梅田総合法律事務所を共同で設立 パートナー(現任) 当社取締役(現任)	(注)3	
取締役 (非常勤)	丹 波 晨 一	1946年1月18日	1971年4月 2000年4月  2004年4月 2006年6月 2009年6月 2013年6月 2017年6月	川崎重工業(株)入社 Kawasaki Motors Manufacturing Corp., U.S.A. 社長(出向) 川崎重工業(株)執行役員 同代表取締役常務 兼執行役員 川崎重工業(株)顧問 川崎重工業(株)退職 当社取締役(現任)	(注)3	2,500
取締役 (非常勤)	瀧 原 圭 子	1956年3月13日	1986年3月 2008年4月  2012年4月 2014年10月 2018年4月  2018年6月	医学博士(大阪大学) 大阪大学保健センター(現キャンパスライフ健康支援センター)兼大阪大学大学院医学系研究科循環器内科学 教授(現任) 同保健センター長 同副学長 国立循環器病研究センター理事(現任) 当社取締役(現任)	(注)3	

役職名	氏名	生年月日	略歴		任期	所有株式数 (株)
取締役 (非常勤)	鎌倉 利光	1959年9月23日	1990年4月 1999年4月 2018年6月 2019年6月	弁護士登録 鎌倉・檜垣法律事務所入所 同パートナー弁護士(現任) ㈱きんでん社外監査役(現任) 当社取締役(現任)	(注)3	
監査役 (常勤)	北秋 廣幸	1952年8月1日	1976年4月 1993年4月 2007年6月 2013年6月 2016年6月	当社入社 明石工場営業部長 取締役営業副本部長 常務取締役営業本部長 常勤監査役(現任)	(注)4	175,600
監査役 (常勤)	吉田 敏彦	1955年8月6日	1978年4月 2004年4月 2007年6月 2007年10月 2008年6月 2009年4月 2012年6月 2016年6月	㈱太陽神戸銀行(現、㈱三井住友銀行)入行 ㈱三井住友銀行神戸法人営業第三部長 山陽特殊製鋼㈱経営企画部部長(出向) 同監査部長(出向) 同社へ転籍 同総務部長 同常勤監査役 当社常勤監査役(現任)	(注)4	2,100
監査役 (常勤)	小山 俊彦	1957年6月20日	1980年4月 2005年4月 2011年4月 2013年4月 2014年4月 2017年4月 2017年6月	当社入社 北九州工場長 名古屋工場長 北九州工場長 総務部長 管理本部付部長 常勤監査役(現任)	(注)4	66,300
監査役	中田 琢也	1952年1月21日	1970年4月 2007年7月 2010年7月 2012年7月 2012年8月 2015年6月	大阪国税局入局 天王寺税務署長 住吉税務署長 同退官 税理士登録 中田琢也税理士事務所開設(現任) 当社監査役(現任)	(注)4	4,100
計						1,034,800

- (注) 1 取締役 山崎 優、丹波 晨一、瀧原圭子及び鎌倉利光は、社外取締役であります。  
 2 監査役 吉田 敏彦及び中田 琢也は、社外監査役であります。  
 3 取締役の任期は、2019年3月期に係る定時株主総会終結の時から2021年3月期に係る定時株主総会終結の時  
 までであります。  
 4 監査役の任期は、2016年3月期に係る定時株主総会終結の時から2020年3月期に係る定時株主総会終結の時  
 までであります。

## 社外取締役及び社外監査役

当社の社外取締役は4名、社外監査役は2名であります。なお、一部の社外取締役が「5 役員の状況」に記載のとおり当社株式を保有していることを除き、各社外取締役および各社外監査役と当社との間には、人的関係、資本的关系または取引関係その他の利害関係(社外取締役又は社外監査役が他の会社等の役員若しくは使用人である、又は役員若しくは使用人であった場合における当該他の会社等と当社の関係を含む)はありません。

社外取締役山崎優は、長年にわたる弁護士としての幅広い経験と見識を有しており、取締役会において、弁護士としての専門的見地から当社の経営全般ならびに当社のコンプライアンス体制の構築・維持についての意見を述べるなど、取締役会の意思決定の妥当性・適正性を確保するための助言・提言を行っております。また、社外取締役丹波晨一は、技術分野を中心とした職務経歴のみならず、アメリカ企業の社長、上場企業の役員を歴任して培われた経営に関する高い見識や幅広い経験より、取締役会の意思決定の妥当性・適切性を確保するための助言・提言を行っております。社外取締役瀧原圭子は、大学保健管理部門の教授として健康増進に関する高い見識を有しており、医師としての経験と女性の視点に基づき、働き方改革や女性の活躍を推進するための有用な助言・提言を行っております。社外取締役鎌倉利光は、弁護士としての豊富な経験と幅広い見識に加えて、他社での社外監査役の経験も有していることから当社の社外取締役として適切な助言・提言が期待できると考えております。なお、当社の社外取締役は、株式会社東京証券取引所の定めに基づく独立役員であります。

当社の社外監査役は全員、株式会社東京証券取引所の定めに基づく独立役員であり、経営に対する客観的・中立的な見地から公正な意見の表明を行い、取締役会の意思決定の妥当性・適正性を確保するための助言・提言を行っております。

社外取締役および社外監査役がその機能と役割を十分に果たすためには、当社からの独立性が重要な要件になると考えております。当社は、社外取締役および社外監査役を選任するための独立性に関する基準又は方針を定めておりませんが、選任にあたっては東京証券取引所の独立役員の独立性に関する判断基準等を参考にしております。

また、社外取締役および社外監査役の選任状況については、当社の現状の経営規模からみて適正であると判断しております。

なお、社外取締役または社外監査役による監督または監査が効果的に実施されるべく、取締役、監査役、会計監査人、監査室等との円滑なコミュニケーションを図り、社外取締役および社外監査役に対して、内部統制システムの状況や監査に係る情報が適時適切に伝達されるよう努めております。

### (3) 【監査の状況】

#### 監査役監査の状況

当社は監査役制度を採用し、監査役4名で構成される監査役会を設置しております。社外監査役は吉田敏彦、中田琢也の2名(吉田敏彦は常勤)であります。監査役監査につきましては、監査役会において策定された年度監査方針・監査計画に基づき、会計監査の相当性監査および業務監査が実施されております。さらに、常勤監査役は監査室とも連携しながら、日常的な業務遂行の状況把握を行っており、随時経営トップに対し意見具申を行っております。なお、社外監査役中田琢也は、税理士の資格を有しております。

監査役は会計監査人と定期的に会合を持ち、会計監査人から監査計画、監査結果等について詳細な説明を受けるとともに、自己の見解等について積極的に意見交換・情報交換を行っております。

また、監査役は、内部統制システムの状況を監視・検証しており、特に、財務報告に係る内部統制の整備および運用状況については、監査室メンバーが中心となって実施された評価の結果や、会計監査人による監査の状況について、適宜、報告・説明を受け、情報を共有しております。

#### 内部監査の状況

当社は、内部監査部門として、社長直属の監査室を設置し、3名の専従者を配置しております。監査室は監査計画に従い、原則として年一巡方式により各組織の内部監査を実施し、改善点の指摘とそれに対する改善状況の確認を行い、業務の適正な運営に努めております。監査内容は、法令および社内諸規程の遵守状況にとどまらず、業務の効率運営、環境、安全衛生、品質管理等の状況確認と改善指示等、多岐にわたっております。また、子会社における内部監査は、当社の経営企画室または海外事業部と連携して実施しております。

また、監査室は内部監査結果等について監査役へ定期的に報告し、意見交換・情報交換を行っております。さらに、必要に応じて監査役より調査依頼を受け、その結果を報告しております。なお、監査室と会計監査人においても、随時意見交換・情報交換を行うこととしております。

監査室メンバーが中心として実施される財務報告に係る内部統制の整備および運用状況評価については、結果を適宜監査役へ報告・説明し、情報を共有しております。

#### 会計監査の状況

##### a. 監査法人の名称及び業務を執行した公認会計士の氏名並びに監査業務に係る補助者の構成

当社の会計監査人は、PWC京都監査法人であり、監査業務を執行した公認会計士は、松永幸廣、浦上卓也の2名であります。また、当社の会計監査業務に係る補助者は、公認会計士2名、その他(公認会計士試験合格者等)7名であります。

##### b. 監査法人の選定方針と理由

当社の会計監査人に求められる専門性、独立性及び適切性を有し、当社の会計監査が適切かつ妥当に行われることを確保する体制を備えている事等総合的に勘案して選定することとしております。当社は、これらを踏まえ適正な会計監査が期待できる会計監査人として、PWC京都監査法人を選定しております。

また、会計監査人の解任または不再任の決定方針については、会計監査人が会社法340条第1項各号に定める項目に該当すると認められる場合は、監査役全員の同意に基づき監査役会が会計監査人を解任いたします。この場合、監査役会が選任した監査役は、解任後最初に招集される株主総会において、会計監査人を解任した旨及びその理由を報告いたします。

監査役会は、会計監査人の職務の執行に支障がある場合、その他その必要があると判断した場合は、株主総会に提出する会計監査人の解任又は不再任に関する議案の内容を決定いたします。

##### c. 監査役及び監査役会による監査法人の評価

日本監査役協会が公表する「会計監査人の評価及び選定基準策定に関する監査役等の実務指針」を踏まえ、会計監査人から監査計画・監査の実施状況・職務の遂行が適正に行われていることを確保するための体制・監査に関する品質管理基準等の報告を受け、評価チェックリスト等も活用の上検討し、総合的に評価しております。



監査報酬の内容等

a. 監査公認会計士等に対する報酬

区分	前連結会計年度		当連結会計年度	
	監査証明業務に 基づく報酬(百万円)	非監査業務に 基づく報酬(百万円)	監査証明業務に 基づく報酬(百万円)	非監査業務に 基づく報酬(百万円)
提出会社	24		25	
連結子会社				
計	24		25	

b. 監査公認会計士と同一のネットワークに属する者に対する報酬

該当事項はありません。

c. その他の重要な監査証明業務に基づく報酬の内容

該当事項はありません。

d. 監査報酬の決定方針

監査公認会計士等に対する監査報酬は、当社の規模・特性や監査予定日数等に応じた適切な水準となるよう、監査役会の同意を得て、取締役会にて決定することとしております。

e. 監査役による監査報酬の同意理由

日本監査役協会が公表する「会計監査人との連携に関する実務指針」を踏まえ、会計監査人の監査計画・監査の実施状況および報酬見積りの算定根拠などを確認し、検討した結果、会計監査人の報酬等について同意を行っております。

(4) 【役員の報酬等】

役員の報酬等の額又はその算定方法の決定に関する方針に係る事項

a. 基本方針

当社は、企業価値向上に向けた適切なインセンティブとなるように、役員の報酬体系は、常勤・非常勤の別を含めた各役員の職務・職責および会社の業績等を考慮したものとしております。

当社の取締役および監査役の報酬等の額については、「役員報酬規程」に基づき決定しております。2018年6月28日開催の定時株主総会及び2016年6月24日開催の定時株主総会にて決議された報酬総額の上限額は、年額として取締役400百万円、監査役100百万円であります。

b. 取締役報酬

社外・非常勤を除く当社の取締役の報酬は、固定報酬と業績連動報酬により構成されており、業績連動報酬は固定報酬をベースとして、単年度の当社グループの業績（経常利益額、売上高経常利益率、ROE）により導き出した乗数を用いて算出しております。また、固定報酬と業績連動報酬の支給割合の決定に関する方針、並びに報酬額または算定方法の決定に関する役職毎の方針は定めておりません。

当連結会計年度における指標の目標及び実績は以下の通りです。

指標	目標値	実績
経常利益額	3,000百万円以上	8,076百万円
売上高経常利益率	15%以上	20.4%
ROE	10%以上	15.2%

業績連動報酬を算定するための計算上の基準値（最低ライン）であり、経常利益額が3,000百万円未満の場合は、業績連動報酬を支給いたしません。

当該指標を選択した理由は、目標とする経営指標に連動させることで企業価値向上に向けた適切なインセンティブとして機能し、株主重視の意識を高めるためであります。当有価証券報告書提出日現在ではストックオプション等の中長期の業績連動報酬を採用する予定はありません。

なお、これまで取締役報酬体系の改訂時には取締役会の承認を行うものの、各取締役の具体的な報酬額の決定は、代表取締役社長としておりましたが、2018年6月改訂のコーポレートガバナンス・コード（補充原則4-10）に対応し、社外取締役山崎優を委員長とする指名・報酬諮問委員会を取締役会の諮問委員会として設置する予定です。当委員会は、取締役の報酬等に関して、内容の決定に関する方針や取締役の個人別の報酬等の内容について審議し、取締役会に対して助言・提言を行う機能を有しております。

c. 監査役報酬

監査役の報酬は、監査役の協議により決定しております。

提出会社の役員区分ごとの報酬等の総額、報酬等の種類別の総額及び対象となる役員の員数

役員区分	報酬等の総額 (百万円)	報酬等の種類別の総額(百万円)			対象となる 役員の員数 (名)
		固定報酬	業績連動報酬	退職慰労金	
取締役 (社外取締役を除く。)	344	232	111		10
監査役 (社外監査役を除く。)	39	39			2
社外役員	34	34			6

(注) 上記の報酬等の総額とは別に使用人兼務取締役に対する使用人給与（賞与を含む）は61百万円であります。

提出会社の役員ごとの連結報酬等の総額等

連結報酬等の総額が1億円以上である者が存在しないため、記載しておりません。

(5) 【株式の保有状況】

投資株式の区分の基準及び考え方

当社は、保有目的が純投資目的である投資株式と純投資目的以外の目的である投資株式の区分について、「余資運用規程」に従い、厳格に区分しております。

保有目的が純投資目的以外の目的である投資株式

a．保有方針及び保有の合理性を検証する方法並びに個別銘柄の保有の適否に関する取締役会等における検証の内容

当社は原則として保有目的が純投資目的以外の目的である投資株式を保有しません。当該株式128百万円(2018年3月末貸借対照表計上額)は、当事業年度において売却いたしました。

b．銘柄数及び貸借対照表計上額

	銘柄数 (銘柄)	貸借対照表計上額の 合計額(百万円)
非上場株式	2	60
非上場株式以外の株式		

(当事業年度において株式数が増加した銘柄)

該当事項はありません。

(当事業年度において株式数が減少した銘柄)

	銘柄数 (銘柄)	株式数の減少に係る売却 価額の合計額(百万円)
非上場株式		
非上場株式以外の株式	11	114

c. 特定投資株式及びみなし保有株式の銘柄ごとの株式数、貸借対照表計上額等に関する情報

特定投資株式

銘柄	当事業年度	前事業年度	保有目的、定量的な保有効果 及び株式数が増加した理由	当社の株式の保有の有無
	株式数(株)	株式数(株)		
	貸借対照表計上額 (百万円)	貸借対照表計上額 (百万円)		
住友重機械工業(株)		8,400	営業上の取引関係等の円滑化のため	無
		33		
山陽特殊製鋼(株)		10,400	営業上の取引関係等の円滑化のため	無
		27		
(株)IHI		5,200	営業上の取引関係等の円滑化のため	無
		17		
JFEホールディングス(株)		7,300	営業上の取引関係等の円滑化のため	無
		15		
(株)三菱UFJフィナンシャル・グループ		1,700	金融取引に係る取引先としての関係維持強化のため	有
		11		
丸一鋼管(株)		3,400	営業上の取引関係等の円滑化のため	無
		11		
新日鐵住金(株)		2,840	営業上の取引関係等の円滑化のため	無
		5		
住友電気工業(株)		1,600	営業上の取引関係等の円滑化のため	無
		2		
大王製紙(株)		1,000	営業上の取引関係等の円滑化のため	無
		1		
(株)神戸製鋼所		1,000	営業上の取引関係等の円滑化のため	無
		1		
(株)三井住友フィナンシャルグループ		100	金融取引に係る取引先としての関係維持強化のため	有
		0		

保有目的が純投資目的である投資株式

該当事項はありません。

当事業年度中に投資株式の保有目的を純投資目的から純投資目的以外の目的に変更したものの

該当事項はありません。

当事業年度中に投資株式の保有目的を純投資目的以外の目的から純投資目的に変更したものの

該当事項はありません。

## 第5 【経理の状況】

### 1 連結財務諸表及び財務諸表の作成方法について

(1) 当社の連結財務諸表は、「連結財務諸表の用語、様式及び作成方法に関する規則」(昭和51年大蔵省令第28号)に基づいて作成しております。

(2) 当社の財務諸表は、「財務諸表等の用語、様式及び作成方法に関する規則」(昭和38年大蔵省令第59号。以下「財務諸表等規則」という。)に基づいて作成しております。

なお、当社は、特例財務諸表提出会社に該当し、財務諸表等規則第127条の規定により財務諸表を作成していません。

(3) 当社の連結財務諸表及び財務諸表に掲記される科目その他の事項の金額については、従来、千円単位で記載しておりましたが、当連結会計年度及び当事業年度より百万円単位で記載することに変更いたしました。

### 2 監査証明について

当社は、金融商品取引法第193条の2第1項の規定に基づき、連結会計年度(2018年4月1日から2019年3月31日まで)の連結財務諸表及び事業年度(2018年4月1日から2019年3月31日まで)の財務諸表について、PwC京都監査法人により監査を受けております。

### 3 連結財務諸表等の適正性を確保するための特段の取組みについて

当社は、連結財務諸表等の適正性を確保するための特段の取組みを行っております。具体的には、会計基準等の内容を適切に把握し、会計基準等の変更等についての確に対応することができる体制を整備するため、公益財団法人財務会計基準機構へ加入しており、同財団等が開催する研修会に積極的に参加しております。

## 1 【連結財務諸表等】

## (1) 【連結財務諸表】

## 【連結貸借対照表】

(単位：百万円)

	前連結会計年度 (2018年3月31日)	当連結会計年度 (2019年3月31日)
<b>資産の部</b>		
流動資産		
現金及び預金	9,234	12,660
受取手形及び売掛金	1 11,654	1 11,716
有価証券	2,000	-
仕掛品	1,658	1,592
原材料及び貯蔵品	1,235	1,610
その他	213	218
貸倒引当金	54	48
流動資産合計	25,941	27,749
固定資産		
有形固定資産		
建物及び構築物	16,225	19,651
減価償却累計額	6,353	6,676
建物及び構築物（純額）	9,871	12,974
機械装置及び運搬具	19,128	20,793
減価償却累計額	15,186	16,316
機械装置及び運搬具（純額）	3,941	4,476
土地	8,246	8,652
リース資産	620	425
減価償却累計額	531	353
リース資産（純額）	88	72
建設仮勘定	2,014	670
その他	2,142	2,355
減価償却累計額	1,715	1,806
その他（純額）	426	548
有形固定資産合計	24,589	27,395
無形固定資産	260	295
投資その他の資産		
投資有価証券	2 1,015	2 886
繰延税金資産	712	819
その他	171	146
貸倒引当金	28	14
投資その他の資産合計	1,871	1,838
固定資産合計	26,722	29,529
資産合計	52,664	57,278

(単位：百万円)

	前連結会計年度 (2018年3月31日)	当連結会計年度 (2019年3月31日)
<b>負債の部</b>		
流動負債		
支払手形及び買掛金	1 1,434	1 1,271
電子記録債務	5,991	5,004
短期借入金	3 155	3 112
1年内返済予定の長期借入金	702	1,082
リース債務	22	24
未払金	753	1,138
未払費用	1,802	1,617
未払法人税等	1,353	1,361
賞与引当金	993	1,084
その他	1 844	1 664
流動負債合計	14,054	13,362
固定負債		
長期借入金	1,628	3,282
リース債務	73	55
退職給付に係る負債	745	876
その他	22	35
固定負債合計	2,470	4,250
負債合計	16,524	17,613
<b>純資産の部</b>		
株主資本		
資本金	2,658	2,658
資本剰余金	2,293	2,293
利益剰余金	29,547	33,165
自己株式	773	773
株主資本合計	33,726	37,343
その他の包括利益累計額		
その他有価証券評価差額金	41	8
為替換算調整勘定	406	223
その他の包括利益累計額合計	447	215
非支配株主持分	1,965	2,105
純資産合計	36,139	39,665
負債純資産合計	52,664	57,278

【連結損益計算書及び連結包括利益計算書】  
【連結損益計算書】

(単位：百万円)

	前連結会計年度 (自 2017年 4月 1日 至 2018年 3月 31日)	当連結会計年度 (自 2018年 4月 1日 至 2019年 3月 31日)
売上高	34,109	39,558
売上原価	1, 2 21,462	1, 2 25,797
売上総利益	12,646	13,761
販売費及び一般管理費		
荷造運搬費	364	387
役員報酬	362	421
人件費	2,135	2,257
賞与引当金繰入額	323	326
退職給付費用	46	77
旅費交通費及び通信費	355	365
減価償却費	138	224
研究開発費	2 771	2 844
その他	1,037	1,114
販売費及び一般管理費合計	5,536	6,019
営業利益	7,110	7,741
営業外収益		
受取利息及び配当金	15	23
受取ロイヤリティー	155	145
受取技術料	10	37
為替差益	-	38
補助金収入	0	83
その他	102	57
営業外収益合計	283	386
営業外費用		
支払利息	13	12
支払手数料	7	7
技術者派遣費用	5	20
為替差損	1	-
支払補償費	0	6
その他	2	5
営業外費用合計	30	52
経常利益	7,363	8,076
特別利益		
固定資産売却益	3 2	3 22
投資有価証券売却益	-	54
保険解約返戻金	-	7
特別利益合計	2	85
特別損失		
固定資産除売却損	4 48	4 36
減損損失	5 63	5 47
環境対策費	6 86	-
特別損失合計	198	83
税金等調整前当期純利益	7,167	8,078
法人税、住民税及び事業税	2,136	2,361
法人税等調整額	128	88
法人税等合計	2,008	2,273
当期純利益	5,159	5,804
非支配株主に帰属する当期純利益	322	363
親会社株主に帰属する当期純利益	4,836	5,441



【連結包括利益計算書】

(単位：百万円)

	前連結会計年度 (自 2017年 4月 1日 至 2018年 3月31日)	当連結会計年度 (自 2018年 4月 1日 至 2019年 3月31日)
当期純利益	5,159	5,804
その他の包括利益		
その他有価証券評価差額金	0	49
為替換算調整勘定	186	290
その他の包括利益合計	1 185	1 340
包括利益	5,345	5,464
(内訳)		
親会社株主に係る包括利益	4,932	5,209
非支配株主に係る包括利益	412	255

【連結株主資本等変動計算書】

前連結会計年度(自 2017年 4月 1日 至 2018年 3月31日)

(単位：百万円)

	株主資本				
	資本金	資本剰余金	利益剰余金	自己株式	株主資本合計
当期首残高	2,658	2,293	26,116	773	30,295
当期変動額					
剰余金の配当			1,405		1,405
親会社株主に帰属する当期純利益			4,836		4,836
自己株式の取得				0	0
株主資本以外の項目の当期変動額(純額)					
当期変動額合計			3,431	0	3,430
当期末残高	2,658	2,293	29,547	773	33,726

	その他の包括利益累計額			非支配株主持分	純資産合計
	その他有価証券評価差額金	為替換算調整勘定	その他の包括利益累計額合計		
当期首残高	42	309	351	1,605	32,252
当期変動額					
剰余金の配当					1,405
親会社株主に帰属する当期純利益					4,836
自己株式の取得					0
株主資本以外の項目の当期変動額(純額)	0	96	95	360	456
当期変動額合計	0	96	95	360	3,886
当期末残高	41	406	447	1,965	36,139

当連結会計年度(自 2018年4月1日 至 2019年3月31日)

(単位：百万円)

	株主資本				
	資本金	資本剰余金	利益剰余金	自己株式	株主資本合計
当期首残高	2,658	2,293	29,547	773	33,726
当期変動額					
剰余金の配当			1,823		1,823
親会社株主に帰属する当期純利益			5,441		5,441
自己株式の取得				0	0
株主資本以外の項目の当期変動額(純額)					
当期変動額合計			3,617	0	3,617
当期末残高	2,658	2,293	33,165	773	37,343

	その他の包括利益累計額			非支配株主持分	純資産合計
	その他有価証券 評価差額金	為替換算調整勘定	その他の包括利益 累計額合計		
当期首残高	41	406	447	1,965	36,139
当期変動額					
剰余金の配当					1,823
親会社株主に帰属する当期純利益					5,441
自己株式の取得					0
株主資本以外の項目の当期変動額(純額)	49	182	232	140	92
当期変動額合計	49	182	232	140	3,525
当期末残高	8	223	215	2,105	39,665

## 【連結キャッシュ・フロー計算書】

(単位：百万円)

	前連結会計年度 (自 2017年 4月 1日 至 2018年 3月 31日)	当連結会計年度 (自 2018年 4月 1日 至 2019年 3月 31日)
<b>営業活動によるキャッシュ・フロー</b>		
税金等調整前当期純利益	7,167	8,078
減価償却費	1,948	2,658
貸倒引当金の増減額( は減少)	0	16
賞与引当金の増減額( は減少)	96	97
退職給付に係る負債の増減額( は減少)	21	131
受取利息及び受取配当金	15	23
支払利息	13	12
固定資産除売却損益( は益)	46	13
減損損失	63	47
投資有価証券売却損益( は益)	-	54
保険解約損益( は益)	-	7
売上債権の増減額( は増加)	1,607	131
たな卸資産の増減額( は増加)	925	357
仕入債務の増減額( は減少)	1,228	24
未払費用の増減額( は減少)	1,121	160
その他	196	126
小計	9,355	10,390
利息及び配当金の受取額	14	24
利息の支払額	13	13
法人税等の支払額	1,746	2,356
営業活動によるキャッシュ・フロー	7,611	8,044
<b>投資活動によるキャッシュ・フロー</b>		
定期預金の預入による支出	682	656
定期預金の払戻による収入	582	617
有価証券の取得による支出	3,000	-
有価証券の償還による収入	3,000	2,000
有形固定資産の取得による支出	4,312	6,943
有形固定資産の売却による収入	178	419
無形固定資産の取得による支出	137	135
投資有価証券の取得による支出	333	-
投資有価証券の売却による収入	-	114
その他	22	34
投資活動によるキャッシュ・フロー	4,681	4,617
<b>財務活動によるキャッシュ・フロー</b>		
短期借入金の純増減額( は減少)	-	33
長期借入れによる収入	-	2,900
長期借入金の返済による支出	730	858
配当金の支払額	1,405	1,822
非支配株主への配当金の支払額	51	115
その他	29	29
財務活動によるキャッシュ・フロー	2,217	40
現金及び現金同等物に係る換算差額	25	59
現金及び現金同等物の増減額( は減少)	738	3,406
現金及び現金同等物の期首残高	8,068	8,807
現金及び現金同等物の期末残高	1 8,807	1 12,213

【注記事項】

(連結財務諸表作成のための基本となる重要な事項)

1 連結の範囲に関する事項

連結子会社の数 5社 (前連結会計年度 5社)

(1)連結子会社の名称

日本コーティングセンター株式会社  
東華隆(広州)表面改質技術有限公司  
東賀隆(昆山)電子有限公司  
漢泰国際電子股份有限公司  
TOCALO USA, Inc.

(2)非連結子会社の名称

PT. TOCALO SURFACE TECHNOLOGY INDONESIA

連結の範囲から除いた理由

非連結子会社の総資産、売上高、当期純損益及び利益剰余金(持分に見合う額)等は、いずれも連結財務諸表に重要な影響を及ぼしていないため、連結の範囲から除いております。

2 持分法の適用に関する事項

持分法を適用しない非連結子会社及び関連会社の名称

PT. TOCALO SURFACE TECHNOLOGY INDONESIA  
NEIS & TOCALO (Thailand) CO.,Ltd.  
PT. TANAKA MACHINERY

持分法を適用しない理由

持分法を適用しない会社は、それぞれ当期純損益(持分に見合う額)及び利益剰余金(持分に見合う額)等からみて、持分法の対象から除いても連結財務諸表に及ぼす影響が軽微であり、かつ、全体としても重要性がないため、持分法の適用範囲から除外しております。

3 連結子会社の事業年度等に関する事項

連結子会社のうち、東華隆(広州)表面改質技術有限公司、東賀隆(昆山)電子有限公司、漢泰国際電子股份有限公司及びTOCALO USA, Inc.の決算日は12月31日であります。

連結財務諸表の作成にあたっては、同日現在の財務諸表を使用し、連結決算日との間に生じた重要な取引については、連結上必要な調整を行っております。

4 会計方針に関する事項

(1) 重要な資産の評価基準及び評価方法

有価証券

a 満期保有目的の債券  
償却原価法(利息法)

b その他有価証券

時価のあるもの

決算日の市場価格等に基づく時価法(評価差額は全部純資産直入法により処理し、売却原価は移動平均法により算定)

時価のないもの

移動平均法による原価法

#### たな卸資産

評価基準は原価法(収益性の低下による簿価切下げの方法)によっております。

- a 原材料・貯蔵品  
移動平均法
- b 仕掛品  
個別法

#### (2) 重要な減価償却資産の減価償却の方法

##### 有形固定資産(リース資産を除く)

当社及び国内連結子会社については、主として法人税法の規定に基づく定率法を採用し、在外連結子会社については、主として定額法を採用しております。

なお、主な耐用年数は以下のとおりであります。

建物及び構築物	2～50年
機械装置及び運搬具	3～10年

##### 無形固定資産(リース資産を除く)

定額法を採用しております。

なお、自社利用のソフトウェアについては、社内における利用可能期間(5年)に基づく定額法を採用しております。

#### リース資産

##### 所有権移転外ファイナンス・リース取引に係るリース資産

リース期間を耐用年数とし、残存価額を零とする定額法を採用しております。

#### (3) 重要な引当金の計上基準

##### 貸倒引当金

債権の貸倒れによる損失に備えるため、一般債権については貸倒実績率により、貸倒懸念債権等特定の債権については個別に回収可能性を検討し、回収不能見込額を計上しております。

##### 賞与引当金

従業員に対して支給する賞与の支出に充てるため、支給見込額に基づき当連結会計年度に見合う分を計上しております。

#### (4) 退職給付に係る会計処理の方法

##### 退職給付見込額の期間帰属方法

退職給付債務の算定にあたり、退職給付見込額を当連結会計年度末までの期間に帰属させる方法については、給付算定式基準によっております。

##### 数理計算上の差異及び過去勤務費用の費用処理方法

数理計算上の差異は、発生時に全額費用処理しております。

過去勤務費用は、その発生時の従業員の平均残存勤務期間以内の一定の年数(5年)による定額法により費用処理しております。

(5) 連結財務諸表の作成の基礎となった連結会社の財務諸表の作成に当たって採用した重要な外貨建の資産又は負債の本邦通貨への換算の基準

外貨建金銭債権債務は、連結決算日の直物為替相場により円貨に換算し、換算差額は損益として処理しております。また、外貨建その他有価証券は、連結決算日の直物為替相場により円貨に換算し、換算差額は純資産の部におけるその他有価証券評価差額金に含めております。

なお、在外子会社の資産及び負債は、在外子会社の決算日の直物為替相場により円貨に換算し、収益及び費用は在外子会社の会計期間に基づく期中平均相場により円貨に換算し、換算差額は純資産の部における為替換算調整勘定及び非支配株主持分に含めております。

(6) のれんの償却方法及び償却期間

5年間で均等償却しております。

(7) 連結キャッシュ・フロー計算書における資金の範囲

手許現金、要求払預金及び取得日から3ヶ月以内に満期日の到来する流動性の高い、容易に換金可能であり、かつ、価値の変動について僅少なリスクしか負わない短期的な投資を資金の範囲としております。

(8) その他連結財務諸表作成のための重要な事項

消費税等の会計処理

消費税及び地方消費税の会計処理は税抜方式によっております。

(未適用の会計基準等)

- ・「収益認識に関する会計基準」(企業会計基準第29号 平成30年3月30日)
- ・「収益認識に関する会計基準の適用指針」(企業会計基準適用指針第30号 平成30年3月30日)

(1) 概要

収益認識に関する包括的な会計基準であります。収益は、次の5つのステップを適用し認識されます。

ステップ1：顧客との契約を識別する。

ステップ2：契約における履行義務を識別する。

ステップ3：取引価格を算定する。

ステップ4：契約における履行義務に取引価格を配分する。

ステップ5：履行義務を充足した時に又は充足するにつれて収益を認識する。

(2) 適用予定日

2022年3月期の期首より適用予定であります。

(3) 当該会計基準等の適用による影響

影響額は、当連結財務諸表の作成時において評価中であります。

(表示方法の変更)

(「『税効果会計に係る会計基準』の一部改正」の適用に伴う変更)

「『税効果会計に係る会計基準』の一部改正」(企業会計基準第28号 平成30年2月16日)を当連結会計年度の期首から適用し、繰延税金資産は投資その他の資産の区分に表示し、繰延税金負債は固定負債の区分に表示する方法に変更いたしました。

この結果、前連結会計年度の連結貸借対照表において、「流動資産」の「繰延税金資産」635百万円と「固定負債」の「繰延税金負債」52百万円は、「投資その他の資産」の「繰延税金資産」に含めて表示しております。



(連結貸借対照表関係)

- 1 期末日満期手形の会計処理については、手形交換日をもって決済処理しております。

なお、当連結会計年度末日が金融機関の休日であったため、次の期末日満期手形が、期末残高に含まれておりません。

	前連結会計年度 (2018年3月31日)	当連結会計年度 (2019年3月31日)
受取手形	97百万円	109百万円
支払手形	85	30
流動負債の「その他」 (設備関係支払手形)	9	2

- 2 非連結子会社及び関連会社に対するものは、次のとおりであります。

	前連結会計年度 (2018年3月31日)	当連結会計年度 (2019年3月31日)
投資有価証券(株式)	826百万円	826百万円

- 3 当社においては、運転資金の効率的な調達を行うため、取引銀行4行と貸出コミットメント契約を締結しております。

連結会計年度末における貸出コミットメントに係る借入未実行残高等は、次のとおりであります。

	前連結会計年度 (2018年3月31日)	当連結会計年度 (2019年3月31日)
貸出コミットメントの総額	3,000百万円	3,000百万円
借入実行残高		
差引額	3,000	3,000

(連結損益計算書関係)

- 1 期末たな卸高は収益性の低下による簿価切下後の金額であり、次のたな卸資産評価損が売上原価に含まれております。

前連結会計年度 (自 2017年4月1日 至 2018年3月31日)	当連結会計年度 (自 2018年4月1日 至 2019年3月31日)
97百万円	48百万円

- 2 一般管理費及び当期製造費用に含まれる研究開発費は、次のとおりであります。

	前連結会計年度 (自 2017年4月1日 至 2018年3月31日)	当連結会計年度 (自 2018年4月1日 至 2019年3月31日)
一般管理費	771百万円	844百万円
当期製造費用	134	159
計	905	1,003

- 3 固定資産売却益の内容は次のとおりであります。

	前連結会計年度 (自 2017年4月1日 至 2018年3月31日)	当連結会計年度 (自 2018年4月1日 至 2019年3月31日)
建物及び構築物、土地	百万円	17百万円
機械装置及び運搬具	1	4
その他(工具、器具及び備品)	1	1
計	2	22

- 4 固定資産除売却損の内容は、次のとおりであります。

(固定資産除却損)

	前連結会計年度 (自 2017年4月1日 至 2018年3月31日)	当連結会計年度 (自 2018年4月1日 至 2019年3月31日)
建物及び構築物	21百万円	26百万円
機械装置及び運搬具	24	7
その他(工具、器具及び備品)	0	0
計	46	33

(固定資産売却損)

	前連結会計年度 (自 2017年4月1日 至 2018年3月31日)	当連結会計年度 (自 2018年4月1日 至 2019年3月31日)
機械装置及び運搬具	0百万円	0百万円
土地	2	2
計	2	2

## 5 減損損失

当社グループは以下の資産グループについて減損損失を計上いたしました。

前連結会計年度(自 2017年4月1日 至 2018年3月31日)

当連結会計年度において、当社グループは以下の資産グループについて減損損失を計上いたしました。

場所	用途	種類
旧本社 (兵庫県神戸市東灘区)	遊休並びに売却予定資産 (旧本社事務所等)	土地、 建物及び構築物、他

当社グループは、事業用資産については事業セグメントを基礎としてキャッシュ・フローを生み出す独立した区分でグルーピングを行っております。

旧本社(兵庫県神戸市東灘区)については、当連結会計年度において、新本社(兵庫県神戸市中央区)へ移転したことによって、遊休化したため減損処理を行ったものであり、当資産グループの固定資産の帳簿価額を回収可能価額まで減額し、当該減少額を減損損失(63百万円)として特別損失に計上いたしました。その内訳は、土地26百万円、建物及び構築物36百万円、その他0百万円であります。

なお、当資産グループの回収可能価額は正味売却価額により測定しております。正味売却価額は売却予定価額、税法規定等に基づく残存価額に基づき算出しております。

当連結会計年度(自 2018年4月1日 至 2019年3月31日)

当連結会計年度において、当社グループは以下の資産グループについて減損損失を計上いたしました。

場所	用途	種類
福利厚生施設 (兵庫県明石市)	遊休並びに売却予定資産 (旧独身寮)	土地、 建物及び構築物、他

当社グループは、事業用資産については事業セグメントを基礎としてキャッシュ・フローを生み出す独立した区分でグルーピングを行っております。

福利厚生施設(兵庫県明石市)については、当連結会計年度において遊休化し売買契約を締結したため減損処理を行ったものであり、当資産グループの固定資産の帳簿価額を回収可能価額まで減額し、当該減少額を減損損失(47百万円)として特別損失に計上いたしました。その主な内訳は、土地39百万円、建物及び構築物7百万円であります。

なお、当資産グループの回収可能価額は正味売却価額により測定しております。正味売却価額は売却予定価額に基づき算出しております。

## 6 環境対策費

前連結会計年度(自 2017年4月1日 至 2018年3月31日)

当連結会計年度において、当社神戸工場深江分室に係る土壌改良等を目的とした支出見込額86百万円を環境対策費として計上しております。

当連結会計年度(自 2018年4月1日 至 2019年3月31日)

該当事項はありません。

(連結包括利益計算書関係)

1 その他の包括利益に係る組替調整額及び税効果額

	前連結会計年度 (自 2017年4月1日 至 2018年3月31日)	当連結会計年度 (自 2018年4月1日 至 2019年3月31日)
その他有価証券評価差額金		
当期発生額	2百万円	14百万円
組替調整額		54
税効果調整前	2	69
税効果額	1	19
その他有価証券評価差額金	0	49
為替換算調整勘定		
当期発生額	186	290
その他の包括利益合計	185	340

(連結株主資本等変動計算書関係)

前連結会計年度(自 2017年4月1日 至 2018年3月31日)

1 発行済株式に関する事項

株式の種類	当連結会計年度期首	増加	減少	当連結会計年度末
普通株式 (株)	15,800,000	47,400,000		63,200,000

(変動事由の概要)

増加数の内訳は、次のとおりであります。

株式分割による増加 47,400,000株

2 自己株式に関する事項

株式の種類	当連結会計年度期首	増加	減少	当連結会計年度末
普通株式 (株)	601,178	1,803,934		2,405,112

(変動事由の概要)

増加数の内訳は、次のとおりであります。

株式分割による増加 1,803,834株

単元未満株式の買取請求による増加 100株

3 新株予約権等に関する事項

該当事項はありません。

4 配当に関する事項

(1) 配当金支払額

決議	株式の種類	配当金の総額 (百万円)	1株当たり配当額 (円)	基準日	効力発生日
2017年6月23日 定時株主総会	普通株式	721	47.50	2017年3月31日	2017年6月26日
2017年10月31日 取締役会	普通株式	683	45.00	2017年9月30日	2017年12月4日

(2) 基準日が当連結会計年度に属する配当のうち、配当の効力発生日が翌連結会計年度となるもの

決議	株式の種類	配当の原資	配当金の総額 (百万円)	1株当たり 配当額(円)	基準日	効力発生日
2018年6月28日 定時株主総会	普通株式	利益剰余金	911	15.00	2018年3月31日	2018年6月29日

(注)当社は2018年3月1日を効力発生日として、普通株式1株につき4株の割合で株式分割を行いました。このため、上記の1株当たり配当額は、株式分割後の金額となります。

当連結会計年度(自 2018年4月1日 至 2019年3月31日)

1 発行済株式に関する事項

株式の種類	当連結会計年度期首	増加	減少	当連結会計年度末
普通株式 (株)	63,200,000			63,200,000

2 自己株式に関する事項

株式の種類	当連結会計年度期首	増加	減少	当連結会計年度末
普通株式 (株)	2,405,112	4		2,405,116

(変動事由の概要)

増加数の内訳は、次のとおりであります。

単元未満株式の買取請求による増加 4株

3 新株予約権等に関する事項

該当事項はありません。

4 配当に関する事項

(1) 配当金支払額

決議	株式の種類	配当金の総額 (百万円)	1株当たり配当額 (円)	基準日	効力発生日
2018年6月28日 定時株主総会	普通株式	911	15.00	2018年3月31日	2018年6月29日
2018年10月31日 取締役会	普通株式	911	15.00	2018年9月30日	2018年12月4日

(2) 基準日が当連結会計年度に属する配当のうち、配当の効力発生日が翌連結会計年度となるもの

決議	株式の種類	配当の原資	配当金の総額 (百万円)	1株当たり 配当額(円)	基準日	効力発生日
2019年6月26日 定時株主総会	普通株式	利益剰余金	911	15.00	2019年3月31日	2019年6月27日

(連結キャッシュ・フロー計算書関係)

1 現金及び現金同等物の期末残高と連結貸借対照表に掲記されている科目の金額との関係

	前連結会計年度 (自 2017年4月1日 至 2018年3月31日)	当連結会計年度 (自 2018年4月1日 至 2019年3月31日)
現金及び預金勘定	9,234百万円	12,660百万円
預入期間が3か月を超える定期預金	426	446
現金及び現金同等物	8,807	12,213

(金融商品関係)

1 金融商品の状況に関する事項

(1) 金融商品に対する取組方針

当社グループは、設備投資計画等に照らして、必要な資金を主に銀行等金融機関からの長期借入によって調達しております。また、短期的な運転資金の調達は、銀行借入による方針であります。資金運用については、短期的な預金および安全性の高い金融資産等に限定し、投機的な取引は行わない方針であります。

(2) 金融商品の内容及びそのリスク

営業債権である受取手形及び売掛金は、顧客の信用リスクに晒されております。有価証券及び投資有価証券は、主に満期保有目的の債券および取引先企業との業務または資本提携等に関連する株式であり、市場価格の変動リスクに晒されております。

営業債務である支払手形及び買掛金は、ほとんど1年以内の支払期日であります。借入金は、主に設備投資に必要な資金の調達を目的としたものであり、返済期限は決算日後、最長で7年以内であります。

(3) 金融商品に係るリスク管理体制

信用リスク(取引先の契約不履行等に係るリスク)の管理

当社は、与信管理規程に従い、営業債権について、営業本部が主体となり主要な取引先の状況を定期的にモニタリングし、取引相手ごとに期日及び残高を管理するとともに、財務状況等の悪化等による回収懸念の早期把握や軽減を図っております。連結子会社についても、当社の与信管理規程に準じて、同様の管理を行っております。

満期保有目的の債券は、余資運用規程に従い、格付の高い債券のみを対象としているため、信用リスクは僅少であります。

当期の連結決算日現在における最大信用リスク額は、信用リスクに晒される金融資産の貸借対照表価額により表されております。

市場リスク(金融商品市場における相場等の変動リスク)の管理

有価証券及び投資有価証券については、定期的に時価や発行体(取引先企業)の財務状況等を把握し、また、満期保有目的の債券以外のものについては、取引先企業との関係を勘案して保有状況を継続的に見直しております。

資金調達に係る流動性リスク(支払期日に支払いを実行できなくなるリスク)の管理

当社は、各部署からの報告に基づき経理部が適時に資金繰計画を作成・更新するとともに、手許流動性の維持などにより、流動性リスクを管理しております。連結子会社においても、当社と同様の管理を行っております。

(4) 金融商品の時価等に関する事項についての補足説明

金融商品の時価には、市場価格に基づく価額のほか、市場価格がない場合には合理的に算定された価額が含まれております。当該価額の算定においては変動要因を織り込んでいるため、異なる前提条件等を採用することにより、当該価額が変動することもあります。

2 金融商品の時価等に関する事項

連結貸借対照表計上額、時価及びこれらの差額については、次のとおりであります。

前連結会計年度(2018年3月31日)

(単位：百万円)

	連結貸借対照表計上額	時価	差額
(1) 現金及び預金	9,234	9,234	
(2) 受取手形及び売掛金	11,654	11,654	
(3) 有価証券及び投資有価証券			
満期保有目的の債券	2,000	1,999	0
その他有価証券	189	189	
資産計	23,078	23,078	0
(1) 支払手形及び買掛金	1,434	1,434	
(2) 電子記録債務	5,991	5,991	
(3) 短期借入金	155	155	
(4) 長期借入金	2,331	2,324	7
負債計	9,913	9,906	7

当連結会計年度(2019年3月31日)

(単位：百万円)

	連結貸借対照表計上額	時価	差額
(1) 現金及び預金	12,660	12,660	
(2) 受取手形及び売掛金	11,716	11,716	
資産計	24,376	24,376	
(1) 支払手形及び買掛金	1,271	1,271	
(2) 電子記録債務	5,004	5,004	
(3) 短期借入金	112	112	
(4) 長期借入金	4,365	4,373	8
負債計	10,754	10,763	8

(注) 1 金融商品の時価の算定方法並びに有価証券に関する事項

資 産

(1) 現金及び預金、並びに(2) 受取手形及び売掛金

これらは短期間で決済されるため、時価は帳簿価額にほぼ等しいことから、当該帳簿価額によっております。

(3) 有価証券及び投資有価証券

これらの時価について、株式は取引所の価格によっており、債券は取引所の価格または取引金融機関から提示された価格によっております。

また、保有目的ごとの有価証券に関する事項については、(有価証券関係)注記をご参照ください。

負 債

(1) 支払手形及び買掛金、(2)電子記録債務、並びに(3) 短期借入金

これらは短期間で決済されるため、時価は帳簿価額にほぼ等しいことから、当該帳簿価額によっております。

(4) 長期借入金

長期借入金のうち、変動金利によるものは、短期間で市場金利を反映し、また、当社グループの信用状態は借入実行後大きく異なっていないことから、時価は帳簿価額と近似していると考えられるため、当該帳簿価額によっております。固定金利によるものは、元利金の合計額を、新規に同様の借入を行った場合に想定される利率で割り引いた現在価値により算定しております。

2 時価を把握することが極めて困難と認められる金融商品の連結貸借対照表計上額

(単位：百万円)

区分	前連結会計年度 (2018年3月31日)	当連結会計年度 (2019年3月31日)
非連結子会社株式及び関連会社株式(非上場株式)等	887	886

これらについては、市場価格がなく、時価を把握することが極めて困難と認められることから、「(3) 有価証券及び投資有価証券」には含めておりません。

3 金銭債権及び満期のある有価証券の連結決算日後の償還予定額

前連結会計年度(2018年3月31日)

(単位：百万円)

	1年以内	1年超 5年以内	5年超 10年以内	10年超
現金及び預金(*)	9,227			
受取手形及び売掛金	11,654			
有価証券及び投資有価証券				
満期保有目的の債券(社債)	2,000			
合計	22,882			

(\*) 現金及び預金のうち、現金6百万円は金銭債権ではないため、含めておりません。

当連結会計年度(2019年3月31日)

(単位：百万円)

	1年以内	1年超 5年以内	5年超 10年以内	10年超
現金及び預金(*)	12,653			
受取手形及び売掛金	11,716			
合計	24,369			

(\*) 現金及び預金のうち、現金6百万円は金銭債権ではないため、含めておりません。



4 長期借入金及びその他の有利子負債の連結決算日後の返済予定額

前連結会計年度(2018年3月31日)

(単位：百万円)

	1年以内	1年超 2年以内	2年超 3年以内	3年超 4年以内	4年超 5年以内	5年超
短期借入金	155					
長期借入金	702	671	638	319		
合計	858	671	638	319		

当連結会計年度(2019年3月31日)

(単位：百万円)

	1年以内	1年超 2年以内	2年超 3年以内	3年超 4年以内	4年超 5年以内	5年超
短期借入金	112					
長期借入金	1,082	1,049	731	413	413	675
合計	1,195	1,049	731	413	413	675

(有価証券関係)

1 満期保有目的の債券

前連結会計年度(2018年3月31日)

(単位：百万円)

区分	連結決算日における 連結貸借対照表計上額	連結決算日における時価	差額
時価が連結貸借対照表計上額 を超えるもの			
時価が連結貸借対照表計上額 を超えないもの	2,000	1,999	0
合計	2,000	1,999	0

当連結会計年度(2019年3月31日)

(単位：百万円)

区分	連結決算日における 連結貸借対照表計上額	連結決算日における時価	差額
時価が連結貸借対照表計上額 を超えるもの			
時価が連結貸借対照表計上額 を超えないもの			
合計			

2 その他有価証券

前連結会計年度(2018年3月31日)

(単位：百万円)

区分	連結決算日における 連結貸借対照表計上額	取得原価	差額
連結貸借対照表計上額が 取得原価を超えるもの			
株式	133	64	68
小計	133	64	68
連結貸借対照表計上額が 取得原価を超えないもの			
株式	56	67	10
小計	56	67	10
合計	189	131	57

当連結会計年度(2019年3月31日)

該当事項はありません。

3 連結会計年度中に売却したその他有価証券

前連結会計年度(自 2017年4月1日～ 至 2018年3月31日)

該当事項はありません。

当連結会計年度(自 2018年4月1日～ 至 2019年3月31日)

区分	売却額 (百万円)	売却益の合計額 (百万円)	売却損の合計額 (百万円)
株式	114	54	
合計	114	54	

(デリバティブ取引関係)

当社グループはデリバティブ取引を行っていないため、該当事項はありません。

(退職給付関係)

1 採用している退職給付制度の概要

当社及び国内連結子会社は、確定給付型の制度として、確定給付企業年金制度、退職一時金制度を設けております。また、一部の在外連結子会社は、確定拠出型の年金制度を設けております。

2 確定給付制度

(1) 退職給付債務の期首残高と期末残高の調整表

	前連結会計年度 (自 2017年4月1日 至 2018年3月31日)	当連結会計年度 (自 2018年4月1日 至 2019年3月31日)
退職給付債務の期首残高	3,178百万円	3,297百万円
勤務費用	221	238
利息費用	12	9
数理計算上の差異の発生額	51	95
退職給付の支払額	166	116
退職給付債務の期末残高	3,297	3,524

(2) 年金資産の期首残高と期末残高の調整表

	前連結会計年度 (自 2017年4月1日 至 2018年3月31日)	当連結会計年度 (自 2018年4月1日 至 2019年3月31日)
年金資産の期首残高	2,454百万円	2,552百万円
期待運用収益	49	51
数理計算上の差異の発生額	69	1
事業主からの拠出額	145	152
退職給付の支払額	166	109
年金資産の期末残高	2,552	2,647

(3) 退職給付債務及び年金資産の期末残高と連結貸借対照表に計上された退職給付に係る負債の調整表

	前連結会計年度 (2018年3月31日)	当連結会計年度 (2019年3月31日)
積立型制度の退職給付債務	2,992百万円	3,173百万円
年金資産	2,552	2,647
	440	526
非積立型制度の退職給付債務	304	350
連結貸借対照表に計上された負債と資産の純額	745	876
退職給付に係る負債	745百万円	876百万円
連結貸借対照表に計上された負債と資産の純額	745	876

(4) 退職給付費用及びその内訳項目の金額

	前連結会計年度 (自 2017年4月1日 至 2018年3月31日)	当連結会計年度 (自 2018年4月1日 至 2019年3月31日)
勤務費用	221百万円	238百万円
利息費用	12	9
期待運用収益	49	51
数理計算上の差異の費用処理額	17	93
確定給付制度に係る退職給付費用	167	290

(5) 退職給付に係る調整額  
該当事項はありません。

(6) 退職給付に係る調整累計額  
該当事項はありません。

(7) 年金資産に関する事項  
年金資産の主な内訳

年金資産合計に対する主な分類ごとの比率は、次のとおりであります。

	前連結会計年度 (2018年3月31日)	当連結会計年度 (2019年3月31日)
債券	37%	39%
株式	32	29
生命保険一般勘定	28	29
その他	3	3
合計	100	100

長期期待運用収益率の設定方法

年金資産の長期期待運用収益率を決定するため、現在及び予想される年金資産の配分と、年金資産を構成する多様な資産からの現在及び将来期待される長期の収益率を考慮しております。

(8) 数理計算上の計算基礎に関する事項  
主要な数理計算上の計算基礎

	前連結会計年度 (自 2017年4月1日 至 2018年3月31日)	当連結会計年度 (自 2018年4月1日 至 2019年3月31日)
割引率	0.2~0.4%	0.1~0.2%
長期期待運用収益率	2.0%	2.0%
平均予想昇給率(ポイント制を含む)	1.9~3.5%	2.0~3.6%

### 3 確定拠出制度

連結子会社の確定拠出制度への要拠出額は、前連結会計年度10百万円、当連結会計年度10百万円であります。

(税効果会計関係)

1 繰延税金資産及び繰延税金負債の発生の主な原因別の内訳

	前連結会計年度 (2018年3月31日)	当連結会計年度 (2019年3月31日)
<b>繰延税金資産</b>		
賞与引当金	270百万円	296百万円
貸倒引当金	22	16
退職給付に係る負債	238	280
役員退職慰労金	2	2
たな卸資産評価損	176	187
合併引継土地等評価差額	51	63
投資有価証券評価損	13	5
会員権評価損	17	17
一括償却資産	25	24
法定福利費	38	41
未払事業税等	76	76
その他	204	212
繰延税金資産小計	1,137	1,224
評価性引当額	54	59
繰延税金資産合計	1,082	1,164
<b>繰延税金負債</b>		
その他有価証券評価差額金	19	0
合併引継土地等評価差額	211	181
その他	139	163
繰延税金負債合計	369	345
繰延税金資産の純額	712	819

2 法定実効税率と税効果会計適用後の法人税等の負担率との差異の原因となった主な項目別の内訳

	前連結会計年度 (2018年3月31日)	当連結会計年度 (2019年3月31日)
法定実効税率	30.8%	30.6%
(調整)		
交際費等永久に損金に算入されない項目	0.3	0.2
試験研究費の税額控除	2.7	2.0
連結子会社の適用税率差異	1.0	0.7
その他	0.6	0.0
税効果会計適用後の法人税等の負担率	28.0	28.1

(セグメント情報等)

【セグメント情報】

1 報告セグメントの概要

当社の報告セグメントは、当社の構成単位のうち分離された財務情報が入手可能であり、取締役会が、経営資源の配分の決定及び業績を評価するために、定期的に検討を行う対象となっているものであります。

溶射加工を中心に表面改質加工事業を展開している当社グループは、加工・販売拠点を基礎としたセグメントから構成されており、連結子会社はそれぞれが独立した経営単位であります。その中で重要性の高い「溶射加工(単体)」及び「国内子会社」の2つを報告セグメントとしております。

「溶射加工(単体)」は、当社にて行っている、半導体・FPD(フラットパネルディスプレイ)製造装置用部品、発電用ガスタービンや電力貯蔵用電池、各種軸受類などの産業機械用部品、鉄鋼用ロールや製紙用ロール、化学プラント部品などの設備部品等への溶射加工であります。

「国内子会社」は、国内連結子会社の日本コーティングセンター株式会社(JCC)にて行っている、切削工具や刃物、自動車用金型等へのPVD処理加工であります。

2 報告セグメントごとの売上高、利益又は損失、資産、負債その他の項目の金額の算定方法

報告されている事業セグメントの会計処理の方法は、「連結財務諸表作成のための基本となる重要な事項」における記載と概ね同一であります。

報告セグメントの利益は、経常利益ベースの数値であります。セグメント間の取引における取引価格および振替高は第三者間取引価格に基づいております。

なお、資産については、事業セグメントに配分しておりません。

3 報告セグメントごとの売上高、利益又は損失、資産、負債その他の項目の金額に関する情報  
 前連結会計年度(自 2017年4月1日 至 2018年3月31日)

(単位：百万円)

	報告セグメント			その他 (注) 1	合計	調整額 (注) 2	連結財務 諸表計上額 (注) 3
	溶射加工 (単体)	国内 子会社	計				
売上高							
外部顧客への売上高	26,183	2,312	28,495	5,613	34,109		34,109
セグメント間の内部 売上高又は振替高	342	339	682	64	746	746	
計	26,525	2,651	29,177	5,677	34,855	746	34,109
セグメント利益	6,009	502	6,511	1,101	7,612	249	7,363
その他の項目							
減価償却費	1,151	297	1,448	264	1,713	235	1,948
受取利息	0	0	0	9	9	2	7
支払利息	2		2	15	18	4	13
有形固定資産及び 無形固定資産の増加額	4,206	397	4,604	819	5,424	1,113	6,538

(注) 1 「その他」の区分は報告セグメントに含まれない事業セグメントであり、T D処理加工、Z A Cコーティング加工、P T A処理加工、東華隆(東華隆(広州)表面改質技術有限公司、中国)、東賀隆(東賀隆(昆山)電子有限公司、中国)、漢泰国際電子(漢泰国際電子股份有限公司、台湾)、TOCALO USA(TOCALO USA, Inc.、米国)を含んでおります。

2 調整額は、以下のとおりであります。

- (1) セグメント利益の調整額 249百万円には、各事業セグメントに配分していない全社損益(全社収益と全社費用の純額) 254百万円、その他の調整額5百万円が含まれております。全社損益は、主に事業セグメントに帰属しない営業外収益、一般管理費及び研究開発費であります。
- (2) 減価償却費の調整額235百万円は、主に事業セグメントに帰属しない本社および溶射技術開発研究所の減価償却費であります。
- (3) 受取利息の調整額 2百万円は、主にセグメント間取引消去および事業セグメントに帰属しない本社の受取利息であります。
- (4) 支払利息の調整額 4百万円は、セグメント間取引消去であります。
- (5) 有形固定資産及び無形固定資産の増加額の調整額1,113百万円は、主に事業セグメントに帰属しない本社および溶射技術開発研究所の設備投資額であります。

3 セグメント利益は、連結損益計算書の経常利益と調整を行っております。

当連結会計年度(自 2018年4月1日 至 2019年3月31日)

(単位：百万円)

	報告セグメント			その他 (注) 1	合計	調整額 (注) 2	連結財務 諸表計上額 (注) 3
	溶射加工 (単体)	国内 子会社	計				
売上高							
外部顧客への売上高	30,400	2,493	32,893	6,665	39,558		39,558
セグメント間の内部 売上高又は振替高	406	348	755	76	832	832	
計	30,807	2,842	33,649	6,741	40,391	832	39,558
セグメント利益	6,515	545	7,061	1,216	8,278	201	8,076
その他の項目							
減価償却費	1,751	359	2,111	318	2,429	228	2,658
受取利息	0	0	0	10	10	3	7
支払利息	4		4	13	17	4	12
有形固定資産及び 無形固定資産の増加額	5,186	280	5,466	328	5,795	256	6,051

(注) 1 「その他」の区分は報告セグメントに含まれない事業セグメントであり、TD処理加工、ZACコーティング加工、PTA処理加工、東華隆(東華隆(広州)表面改質技術有限公司、中国)、東賀隆(東賀隆(昆山)電子有限公司、中国)、漢泰国際電子(漢泰国際電子股份有限公司、台湾)、TOCALO USA(TOCALO USA, Inc.、米国)を含んでおります。

2 調整額は、以下のとおりであります。

- (1) セグメント利益の調整額 201百万円には、各事業セグメントに配分していない全社損益(全社収益と全社費用の純額) 214百万円、その他の調整額12百万円が含まれております。全社損益は、主に事業セグメントに帰属しない営業外収益、一般管理費及び研究開発費であります。
- (2) 減価償却費の調整額228百万円は、主に事業セグメントに帰属しない本社および溶射技術開発研究所の減価償却費であります。
- (3) 受取利息の調整額 3百万円は、主にセグメント間取引消去および事業セグメントに帰属しない本社の受取利息であります。
- (4) 支払利息の調整額 4百万円は、セグメント間取引消去であります。
- (5) 有形固定資産及び無形固定資産の増加額の調整額256百万円は、主に事業セグメントに帰属しない本社および溶射技術開発研究所の設備投資額であります。

3 セグメント利益は、連結損益計算書の経常利益と調整を行っております。



【関連情報】

前連結会計年度(自 2017年 4月 1日 至 2018年 3月31日)

1 製品及びサービスごとの情報

セグメント情報に同様の情報を開示しているため、記載を省略しております。

2 地域ごとの情報

(1) 売上高

(単位：百万円)

日本	海外	合計
28,206	5,902	34,109

(注) 売上高は顧客の所在地を基礎とし、国又は地域に分類しております。

(2) 有形固定資産

(単位：百万円)

日本	海外	合計
21,581	3,007	24,589

3 主要な顧客ごとの情報

(単位：百万円)

顧客の名称又は氏名	売上高	関連するセグメント名
東京エレクトロン株式会社グループ	10,719	溶射加工(単体)

当連結会計年度(自 2018年 4月 1日 至 2019年 3月31日)

1 製品及びサービスごとの情報

セグメント情報に同様の情報を開示しているため、記載を省略しております。

2 地域ごとの情報

(1) 売上高

(単位：百万円)

日本	海外	合計
32,155	7,403	39,558

(注) 売上高は顧客の所在地を基礎とし、国又は地域に分類しております。

(2) 有形固定資産

(単位：百万円)

日本	海外	合計
24,394	3,000	27,395

3 主要な顧客ごとの情報

(単位：百万円)

顧客の名称又は氏名	売上高	関連するセグメント名
東京エレクトロン株式会社グループ	13,291	溶射加工(単体)

【報告セグメントごとの固定資産の減損損失に関する情報】

前連結会計年度(自 2017年4月1日 至 2018年3月31日)

(単位：百万円)

	報告セグメント			その他 (注)	全社・消去	合計
	溶射加工 (単体)	国内 子会社	計			
減損損失					63	63

(注) 「全社・消去」の金額63百万円は、事業セグメントに帰属しない旧日本社資産に係る減損損失であります。

当連結会計年度(自 2018年4月1日 至 2019年3月31日)

(単位：百万円)

	報告セグメント			その他 (注)	全社・消去	合計
	溶射加工 (単体)	国内 子会社	計			
減損損失					47	47

(注) 「全社・消去」の金額47百万円は、事業セグメントに帰属しない福利厚生施設に係る減損損失であります。

【報告セグメントごとののれんの償却額及び未償却残高に関する情報】

前連結会計年度(自 2017年4月1日 至 2018年3月31日)

該当事項はありません。

当連結会計年度(自 2018年4月1日 至 2019年3月31日)

該当事項はありません。

【報告セグメントごとの負ののれん発生益に関する情報】

該当事項はありません。

【関連当事者情報】

該当事項はありません。

(1株当たり情報)

	前連結会計年度 (自 2017年4月1日 至 2018年3月31日)	当連結会計年度 (自 2018年4月1日 至 2019年3月31日)
1株当たり純資産額	562.12円	617.80円
1株当たり当期純利益	79.56円	89.51円

(注) 1 当社は2018年3月1日を効力発生日として、普通株式1株につき4株の割合で株式分割を行っております。前連結会計年度の期首に当該株式分割が行われたと仮定して、1株当たり純資産額及び1株当たり当期純利益を算定しております。

2 潜在株式調整後1株当たり当期純利益については、潜在株式が存在しないため記載しておりません。

3 1株当たり当期純利益の算定上の基礎

項目	前連結会計年度 (自 2017年4月1日 至 2018年3月31日)	当連結会計年度 (自 2018年4月1日 至 2019年3月31日)
親会社株主に帰属する当期純利益(百万円)	4,836	5,441
普通株主に帰属しない金額(百万円)		
普通株式に係る親会社株主に帰属する 当期純利益(百万円)	4,836	5,441
普通株式の期中平均株式数(株)	60,795,004	60,794,886

4 1株当たり純資産額の算定上の基礎

項目	前連結会計年度 (2018年3月31日)	当連結会計年度 (2019年3月31日)
純資産の部の合計額(百万円)	36,139	39,665
純資産の部の合計額から控除する金額(百万円)	1,965	2,105
(うち非支配株主持分(百万円))	(1,965)	(2,105)
普通株式に係る期末の純資産額(百万円)	34,174	37,559
1株当たり純資産額の算定に用いられた 期末の普通株式の数(株)	60,794,888	60,794,884

(重要な後発事象)

該当事項はありません。

【連結附属明細表】

【社債明細表】

該当事項はありません。

【借入金等明細表】

区分	当期末残高 (百万円)	当期末残高 (百万円)	平均利率 (%)	返済期限
短期借入金	155	112	4.5	
1年以内に返済予定の長期借入金	702	1,082	0.2	
1年以内に返済予定のリース債務	22	24		
長期借入金(1年以内に返済予定のものを除く)	1,628	3,282	0.2	2020年6月～ 2026年3月
リース債務(1年以内に返済予定のものを除く)	73	55		2020年4月～ 2025年2月
その他有利子負債				
合計	2,583	4,557		

- (注) 1 平均利率については、当期末現在の残高及び利率を用いて算定した加重平均利率を記載しております。  
 2 リース債務の平均利率については、リース料総額に含まれる利息相当額を控除する前の金額でリース債務を連結貸借対照表に計上しているため、記載しておりません。  
 3 長期借入金及びリース債務(1年以内に返済予定のものを除く)の連結決算日後5年内における1年ごとの返済予定額は、以下のとおりであります。

	1年超2年以内 (百万円)	2年超3年以内 (百万円)	3年超4年以内 (百万円)	4年超5年以内 (百万円)
長期借入金	1,049	731	413	413
リース債務	23	20	9	0

【資産除去債務明細表】

当連結会計年度期首及び当連結会計年度末における資産除去債務の金額が当連結会計年度期首及び当連結会計年度末における負債及び純資産の合計額の100分の1以下であるため、記載を省略しております。

(2) 【その他】

当連結会計年度における四半期情報等

(累計期間)	第1四半期	第2四半期	第3四半期	当連結会計年度
売上高 (百万円)	11,116	20,943	30,726	39,558
税金等調整前四半期 (当期)純利益 (百万円)	2,708	4,801	6,831	8,078
親会社株主に 帰属する四半期 (当期)純利益 (百万円)	1,801	3,216	4,558	5,441
1株当たり四半期 (当期)純利益 (円)	29.63	52.91	74.98	89.51

(会計期間)	第1四半期	第2四半期	第3四半期	第4四半期
1株当たり 四半期純利益 (円)	29.63	23.28	22.07	14.52

## 2 【財務諸表等】

## (1) 【財務諸表】

## 【貸借対照表】

(単位：百万円)

	前事業年度 (2018年3月31日)	当事業年度 (2019年3月31日)
<b>資産の部</b>		
流動資産		
現金及び預金	6,587	9,897
受取手形	4 592	4 845
電子記録債権	4 1,120	4 1,074
売掛金	8,124	7,722
有価証券	2,000	-
仕掛品	1,027	997
原材料及び貯蔵品	1,076	1,386
前払費用	97	95
未収入金	75	95
その他	6	2
流動資産合計	20,708	22,117
固定資産		
有形固定資産		
建物	7,666	10,673
構築物	341	492
機械及び装置	2,828	3,147
車両運搬具	10	6
工具、器具及び備品	321	360
土地	8,112	7,691
リース資産	19	19
建設仮勘定	800	599
有形固定資産合計	20,102	22,991
無形固定資産		
ソフトウェア	200	223
その他	23	29
無形固定資産合計	224	253
投資その他の資産		
投資有価証券	189	60
関係会社株式	4,050	4,050
関係会社出資金	475	475
破産更生債権等	28	14
長期前払費用	23	18
会員権	11	11
差入保証金	23	21
繰延税金資産	618	689
その他	8	1
貸倒引当金	28	14
投資その他の資産合計	5,400	5,329
固定資産合計	25,727	28,574
資産合計	46,435	50,691

(単位：百万円)

	前事業年度 (2018年3月31日)	当事業年度 (2019年3月31日)
<b>負債の部</b>		
<b>流動負債</b>		
支払手形	4 351	4 153
電子記録債務	6,142	5,173
買掛金	1,014	947
1年内返済予定の長期借入金	633	1,046
リース債務	6	7
未払金	520	1,056
未払費用	1,261	1,103
未払法人税等	1,089	1,102
未払消費税等	173	151
預り金	130	126
賞与引当金	770	849
設備関係支払手形	4 446	4 279
その他	16	19
流動負債合計	12,557	12,015
<b>固定負債</b>		
長期借入金	1,533	3,228
リース債務	15	13
長期未払金	2	-
退職給付引当金	440	526
固定負債合計	1,992	3,768
負債合計	14,549	15,783
<b>純資産の部</b>		
<b>株主資本</b>		
資本金	2,658	2,658
<b>資本剰余金</b>		
資本準備金	2,292	2,292
その他資本剰余金	1	1
資本剰余金合計	2,293	2,293
<b>利益剰余金</b>		
<b>その他利益剰余金</b>		
別途積立金	6,220	6,220
繰越利益剰余金	21,445	24,517
利益剰余金合計	27,665	30,737
自己株式	773	773
株主資本合計	31,844	34,915
<b>評価・換算差額等</b>		
その他有価証券評価差額金	41	8
評価・換算差額等合計	41	8
純資産合計	31,885	34,907
負債純資産合計	46,435	50,691

## 【損益計算書】

(単位：百万円)

	前事業年度 (自 2017年 4月 1日 至 2018年 3月31日)	当事業年度 (自 2018年 4月 1日 至 2019年 3月31日)
売上高	28,507	33,021
売上原価	18,467	22,204
売上総利益	10,039	10,816
販売費及び一般管理費	2 4,461	2 4,767
営業利益	5,577	6,049
営業外収益		
受取利息及び配当金	148	287
その他	347	461
営業外収益合計	495	748
営業外費用		
支払利息	2	4
その他	49	69
営業外費用合計	52	74
経常利益	6,021	6,724
特別利益		
固定資産売却益	2	18
投資有価証券売却益	-	54
保険解約返戻金	-	7
特別利益合計	2	81
特別損失		
固定資産除売却損	42	34
減損損失	63	47
環境対策費	86	-
特別損失合計	192	82
税引前当期純利益	5,831	6,723
法人税、住民税及び事業税	1,708	1,879
法人税等調整額	133	51
法人税等合計	1,575	1,828
当期純利益	4,256	4,895

【売上原価明細書】

区分	注記 番号	前事業年度 (自 2017年4月1日 至 2018年3月31日)		当事業年度 (自 2018年4月1日 至 2019年3月31日)	
		金額(百万円)	構成比 (%)	金額(百万円)	構成比 (%)
材料費	1	2,542	13.3	3,110	13.9
労務費		5,015	26.2	6,158	27.6
外注加工費		5,407	28.3	5,916	26.5
経費		6,153	32.2	7,139	32.0
当期総製造費用		19,118	100.0	22,325	100.0
期首仕掛品棚卸高	2	742		1,354	
合計		19,861		23,679	
期末仕掛品棚卸高		1,354		1,343	
他勘定振替高		138		159	
当期製造原価		18,367		22,177	
たな卸資産評価損		99		27	
当期売上原価		18,467		22,204	

(注) 1 経費の主な内訳は次のとおりであります。

項目	前事業年度(百万円)	当事業年度(百万円)
電力及び燃料費	890	1,006
消耗品費	1,931	2,149
減価償却費	1,225	1,804

- 2 他勘定振替高は、広告宣伝費や研究開発費等に振替えられたものであります。  
 3 当社の採用している原価計算の方法は、実際原価による個別原価計算であります。



【株主資本等変動計算書】

前事業年度(自 2017年4月1日 至 2018年3月31日)

(単位：百万円)

	株主資本						
	資本金	資本剰余金			利益剰余金		
		資本準備金	その他資本 剰余金	資本剰余金合計	その他利益剰余金		利益剰余金合計
					別途積立金	繰越利益剰余金	
当期首残高	2,658	2,292	1	2,293	6,220	18,595	24,815
当期変動額							
剰余金の配当						1,405	1,405
当期純利益						4,256	4,256
自己株式の取得							
株主資本以外の項目 の当期変動額(純 額)							
当期変動額合計						2,850	2,850
当期末残高	2,658	2,292	1	2,293	6,220	21,445	27,665

	株主資本		評価・換算差額等		純資産合計
	自己株式	株主資本合計	その他有価証券 評価差額金	評価・換算 差額等合計	
当期首残高	773	28,994	42	42	29,036
当期変動額					
剰余金の配当		1,405			1,405
当期純利益		4,256			4,256
自己株式の取得	0	0			0
株主資本以外の項目 の当期変動額(純 額)			0	0	0
当期変動額合計	0	2,849	0	0	2,848
当期末残高	773	31,844	41	41	31,885

当事業年度(自 2018年4月1日 至 2019年3月31日)

(単位：百万円)

	株主資本						
	資本金	資本剰余金			利益剰余金		
		資本準備金	その他資本 剰余金	資本剰余金合計	その他利益剰余金		利益剰余金合計
					別途積立金	繰越利益剰余金	
当期首残高	2,658	2,292	1	2,293	6,220	21,445	27,665
当期変動額							
剰余金の配当						1,823	1,823
当期純利益						4,895	4,895
自己株式の取得							
株主資本以外の項目 の当期変動額(純 額)							
当期変動額合計						3,071	3,071
当期末残高	2,658	2,292	1	2,293	6,220	24,517	30,737

	株主資本		評価・換算差額等		純資産合計
	自己株式	株主資本合計	その他有価証券 評価差額金	評価・換算 差額等合計	
当期首残高	773	31,844	41	41	31,885
当期変動額					
剰余金の配当		1,823			1,823
当期純利益		4,895			4,895
自己株式の取得	0	0			0
株主資本以外の項目 の当期変動額(純 額)			49	49	49
当期変動額合計	0	3,071	49	49	3,021
当期末残高	773	34,915	8	8	34,907

【注記事項】

(重要な会計方針)

1. 資産の評価基準及び評価方法

(1) 有価証券の評価基準及び評価方法

満期保有目的の債券

償却原価法(利息法)

子会社株式及び関連会社株式

移動平均法による原価法

その他有価証券

時価のあるもの

決算日の市場価格等に基づく時価法(評価差額は全部純資産直入法により処理し、売却原価は移動平均法により算定)

時価のないもの

移動平均法による原価法

(2) たな卸資産の評価基準及び評価方法

評価基準は原価法(収益性の低下による簿価切下げの方法)によっております。

原材料・貯蔵品

移動平均法

仕掛品

個別法

2. 固定資産の減価償却の方法

(1) 有形固定資産(リース資産を除く)

定率法を採用しております。ただし、1998年4月1日以降に取得した建物(建物附属設備を除く)並びに2016年4月1日以降に取得した建物附属設備及び構築物については、定額法を採用しております。

なお、主な耐用年数は以下のとおりであります。

建物及び構築物 2～50年

機械装置及び車両運搬具 4～6年

(2) 無形固定資産(リース資産を除く)

定額法を採用しております。

なお、自社利用のソフトウェアについては、社内における利用可能期間(5年)に基づく定額法を採用しております。

(3) リース資産

所有権移転外ファイナンス・リース取引に係るリース資産については、リース期間を耐用年数とし、残存価額を零とする定額法を採用しております。

### 3. 引当金の計上基準

#### (1) 貸倒引当金

債権の貸倒れによる損失に備えるため、一般債権については貸倒実績率により、貸倒懸念債権等特定の債権については個別に回収可能性を検討し、回収不能見込額を計上しております。

#### (2) 賞与引当金

従業員に対して支給する賞与の支出に充てるため、支給見込額に基づき当事業年度に見合う分を計上しております。

#### (3) 退職給付引当金

従業員の退職給付に備えるため、当事業年度末における退職給付債務及び年金資産の見込額に基づき計上しております。

##### 退職給付見込額の期間帰属方法

退職給付債務の算定にあたり、退職給付見込額を当事業年度末までの期間に帰属させる方法については、給付算定式基準によっております。

##### 数理計算上の差異及び過去勤務費用の費用処理方法

数理計算上の差異は、発生時に全額費用処理しております。

過去勤務費用は、その発生時の従業員の平均残存勤務期間以内の一定の年数(5年)による定額法により費用処理しております。

### 4. その他財務諸表作成のための基本となる重要な事項

#### (1) 退職給付に係る会計処理

退職給付に係る未認識過去勤務費用の会計処理の方法は、連結財務諸表における会計処理の方法と異なっております。

#### (2) 外貨建の資産又は負債の本邦通貨への換算基準

外貨建金銭債権債務は、期末日の直物為替相場により円貨に換算し、換算差額は損益として処理しております。

また、外貨建その他有価証券は、期末日の直物為替相場により円貨に換算し、換算差額は純資産の部におけるその他有価証券評価差額金に含めております。

#### (3) 消費税等の会計処理

消費税及び地方消費税の会計処理は税抜方式によっております。

(表示方法の変更)

(「『税効果会計に係る会計基準』の一部改正」の適用に伴う変更)

「『税効果会計に係る会計基準』の一部改正」(企業会計基準第28号 平成30年2月16日)を当事業年度の期首から適用し、繰延税金資産は投資その他の資産の区分に表示し、繰延税金負債は固定負債の区分に表示する方法に変更いたしました。

この結果、前事業年度の貸借対照表において、「流動資産」の「繰延税金資産」540百万円は、「投資その他の資産」の「繰延税金資産」618百万円に含めて表示しております。

(貸借対照表関係)

1 関係会社に対する金銭債権・債務

	前事業年度 (2018年3月31日)	当事業年度 (2019年3月31日)
短期金銭債権	160百万円	140百万円
短期金銭債務	196	208

2 保証債務等

金融機関からの借入金に対する保証債務

	前事業年度 (2018年3月31日)	当事業年度 (2019年3月31日)
東華隆(広州)表面改質技術 有限公司	147百万円 (全額が外貨建保証債務 8百万人民元)	110百万円 (全額が外貨建保証債務 6百万人民元)

3 貸出コミットメント契約

運転資金の効率的な調達を行うため、取引銀行4行と貸出コミットメント契約を締結しております。  
当事業年度末における貸出コミットメントに係る借入未実行残高等は、次のとおりであります。

	前事業年度 (2018年3月31日)	当事業年度 (2019年3月31日)
貸出コミットメントの総額	3,000百万円	3,000百万円
借入実行残高		
差引額	3,000	3,000

4 期末日満期手形

期末日満期手形の会計処理については、手形交換日をもって決済処理しております。

なお、期末日が金融機関の休日であったため、次の期末日満期手形等が、期末残高に含まれております。

	前事業年度 (2018年3月31日)	当事業年度 (2019年3月31日)
受取手形	60百万円	69百万円
電子記録債権	4	8
支払手形	85	30
設備関係支払手形	9	2

(損益計算書関係)

1 関係会社との取引高

		前事業年度 (自 2017年4月1日 至 2018年3月31日)	当事業年度 (自 2018年4月1日 至 2019年3月31日)
営業取引	売 上	394百万円	457百万円
	仕 入	405	390
	その他	104	128
営業取引以外の取引	収入分	242	393
	支出分		1

2 販売費及び一般管理費のうち主要な費目及び金額並びにおおよその割合は、次のとおりであります。

	前事業年度 (自 2017年4月1日 至 2018年3月31日)	当事業年度 (自 2018年4月1日 至 2019年3月31日)
貸倒引当金繰入額	4百万円	13百万円
人件費	1,632	1,712
賞与引当金繰入額	263	257
退職給付費用	37	64
減価償却費	109	168
研究開発費	708	733
おおよその割合		
販売費	42%	43%
一般管理費	58	57

(有価証券関係)

子会社株式及び関連会社株式は、市場価格がなく、時価を把握することが極めて困難と認められるため、子会社株式及び関連会社株式の時価を記載していません。

なお、時価を把握することが極めて困難と認められる子会社株式及び関連会社株式の貸借対照表計上額は次のとおりです。

(単位：百万円)

区分	前事業年度 (2018年3月31日)	当事業年度 (2019年3月31日)
子会社株式	3,557	3,557
関連会社株式	492	492
計	4,050	4,050

(税効果会計関係)

1 繰延税金資産及び繰延税金負債の発生の主な原因別の内訳

	前事業年度 (2018年3月31日)	当事業年度 (2019年3月31日)
<b>繰延税金資産</b>		
賞与引当金	235百万円	259百万円
貸倒引当金	8	4
退職給付引当金	134	160
たな卸資産評価損	158	164
合併引継土地等評価差額	51	63
投資有価証券評価損	13	5
関係会社出資金評価損	59	59
会員権評価損	17	17
一括償却資産	17	18
法定福利費	33	36
未払事業税等	65	67
その他	55	15
繰延税金資産小計	851	873
評価性引当額		
繰延税金資産合計	851	873
<b>繰延税金負債</b>		
合併引継土地等評価差額	211	181
その他	22	2
繰延税金負債合計	233	183
繰延税金資産の純額	618	689

2 法定実効税率と税効果会計適用後の法人税等の負担率との差異の原因となった主な項目別の内訳

	前事業年度 (2018年3月31日)	当事業年度 (2019年3月31日)
法定実効税率	30.8%	30.6%
(調整)		
交際費等永久に損金に算入されない項目	0.2	0.2
受取配当金等永久に益金に算入されない項目	0.7	1.2
試験研究費の税額控除	3.0	2.2
その他	0.3	0.2
税効果会計適用後の法人税等の負担率	27.0	27.2



(重要な後発事象)

該当事項はありません。

【附属明細表】

【有形固定資産等明細表】

(単位：百万円)

区分	資産の種類	当期首残高	当期増加額	当期減少額	当期償却額	当期末残高	減価償却 累計額
有形 固定資産	建物	7,666	3,550	18 (7)	524	10,673	5,502
	構築物	341	194	0	43	492	348
	機械及び装置	2,828	1,620	4	1,297	3,147	12,567
	車両運搬具	10	0		3	6	7
	工具、器具及び備品	321	215	0 (0)	176	360	1,456
	土地	8,112	11	432 (39)		7,691	
	リース資産	19	5		5	19	313
	建設仮勘定	800	407	609		599	
	計	20,102	6,005	1,064 (47)	2,051	22,991	20,195
無形 固定資産	ソフトウェア	200	79		56	223	
	その他	23	6	0		29	
	計	224	86	0	56	253	

(注) 1 当期減少額の( )内は内書きで、減損損失の計上額であります。

2 当期増加額のうち主なものは、次のとおりであります。

(建物)	明石播磨工場	B棟建屋	1,594百万円
	明石工場	明石魚住寮	301百万円
	北九州工場	E棟建屋	561百万円
	東京第二工場	事務所棟建屋	457百万円
(機械及び装置)	明石工場	溶射設備等	672百万円
	東京工場	溶射設備等	635百万円

【引当金明細表】

(単位：百万円)

科目	当期首残高	当期増加額	当期減少額	当期末残高
貸倒引当金	28	0	13	14
賞与引当金	770	849	770	849

(2) 【主な資産及び負債の内容】

連結財務諸表を作成しているため、記載を省略しております。

(3) 【その他】

該当事項はありません。

第6 【提出会社の株式事務の概要】

事業年度	4月1日から3月31日まで
定時株主総会	6月中
基準日	3月31日
剰余金の配当の基準日	9月30日 3月31日
1単元の株式数	100株
単元未満株式の買取り 取扱場所 株主名簿管理人 取次所 買取手数料	(特別口座) 大阪府中央区伏見町三丁目6番3号 三菱UFJ信託銀行株式会社 大阪証券代行部 (特別口座) 東京都千代田区丸の内一丁目4番5号 三菱UFJ信託銀行株式会社 無料
公告掲載方法	当会社の公告方法は電子公告とする。ただし、事故その他のやむを得ない事由によつて電子公告による公告をすることができない場合は、日本経済新聞に掲載して行う。 公告掲載URL <a href="https://www.tocalo.co.jp/">https://www.tocalo.co.jp/</a>
株主に対する特典	なし

(注) 当社定款の定めにより、当会社の株主は、その有する単元未満株式について、次に掲げる権利以外の権利を行使することができない。

会社法第189条第2項各号に掲げる権利

取得請求権付株式の取得を請求する権利

株主の有する株式数に応じて募集株式の割当ておよび募集新株予約権の割当てを受ける権利

## 第7 【提出会社の参考情報】

### 1 【提出会社の親会社等の情報】

当社には、金融商品取引法第24条の7第1項に規定する親会社等はありません。

### 2 【その他の参考情報】

当事業年度の開始日から有価証券報告書提出日までの間に、次の書類を提出しております。

(1) 有価証券報告書及びその添付書類並びに確認書

事業年度 第67期(自 2017年4月1日 至 2018年3月31日) 2018年6月29日近畿財務局長に提出

(2) 内部統制報告書及びその添付書類

2018年6月29日近畿財務局長に提出

(3) 四半期報告書及び確認書

第68期第1四半期(自 2018年4月1日 至 2018年6月30日) 2018年8月9日近畿財務局長に提出

第68期第2四半期(自 2018年7月1日 至 2018年9月30日) 2018年11月13日近畿財務局長に提出

第68期第3四半期(自 2018年10月1日 至 2018年12月31日) 2019年2月12日近畿財務局長に提出

(4) 臨時報告書

企業内容等の開示に関する内閣府令第19条第2項第9号の2(株主総会における議決権行使の結果)の規定に基づく臨時報告書

2018年7月2日近畿財務局長に提出

## 第二部 【提出会社の保証会社等の情報】

該当事項はありません。

## 独立監査人の監査報告書及び内部統制監査報告書

2019年6月26日

トーカロ株式会社  
取締役会 御中

### PwC 京都監査法人

指 定 社 員 業 務 執 行 社 員	公認会計士	松 永 幸 廣
指 定 社 員 業 務 執 行 社 員	公認会計士	浦 上 卓 也

#### < 財務諸表監査 >

当監査法人は、金融商品取引法第193条の2第1項の規定に基づく監査証明を行うため、「経理の状況」に掲げられているトーカロ株式会社の2018年4月1日から2019年3月31日までの連結会計年度の連結財務諸表、すなわち、連結貸借対照表、連結損益計算書、連結包括利益計算書、連結株主資本等変動計算書、連結キャッシュ・フロー計算書、連結財務諸表作成のための基本となる重要な事項、その他の注記及び連結附属明細表について監査を行った。

#### 連結財務諸表に対する経営者の責任

経営者の責任は、我が国において一般に公正妥当と認められる企業会計の基準に準拠して連結財務諸表を作成し適正に表示することにある。これには、不正又は誤謬による重要な虚偽表示のない連結財務諸表を作成し適正に表示するために経営者が必要と判断した内部統制を整備及び運用することが含まれる。

#### 監査人の責任

当監査法人の責任は、当監査法人が実施した監査に基づいて、独立の立場から連結財務諸表に対する意見を表明することにある。当監査法人は、我が国において一般に公正妥当と認められる監査の基準に準拠して監査を行った。監査の基準は、当監査法人に連結財務諸表に重要な虚偽表示がないかどうかについて合理的な保証を得るために、監査計画を策定し、これに基づき監査を実施することを求めている。

監査においては、連結財務諸表の金額及び開示について監査証拠を入手するための手続が実施される。監査手続は、当監査法人の判断により、不正又は誤謬による連結財務諸表の重要な虚偽表示のリスクの評価に基づいて選択及び適用される。財務諸表監査の目的は、内部統制の有効性について意見表明するためのものではないが、当監査法人は、リスク評価の実施に際して、状況に応じた適切な監査手続を立案するために、連結財務諸表の作成と適正な表示に関連する内部統制を検討する。また、監査には、経営者が採用した会計方針及びその適用方法並びに経営者によって行われた見積りの評価も含め全体としての連結財務諸表の表示を検討することが含まれる。

当監査法人は、意見表明の基礎となる十分かつ適切な監査証拠を入手したと判断している。

#### 監査意見

当監査法人は、上記の連結財務諸表が、我が国において一般に公正妥当と認められる企業会計の基準に準拠して、トーカロ株式会社及び連結子会社の2019年3月31日現在の財政状態並びに同日をもって終了する連結会計年度の経営成績及びキャッシュ・フローの状況をすべての重要な点において適正に表示しているものと認める。

#### < 内部統制監査 >

当監査法人は、金融商品取引法第193条の2第2項の規定に基づく監査証明を行うため、トーカロ株式会社の2019年3月31日現在の内部統制報告書について監査を行った。

#### 内部統制報告書に対する経営者の責任

経営者の責任は、財務報告に係る内部統制を整備及び運用し、我が国において一般に公正妥当と認められる財務報告に係る内部統制の評価の基準に準拠して内部統制報告書を作成し適正に表示することにある。

なお、財務報告に係る内部統制により財務報告の虚偽の記載を完全には防止又は発見することができない可能性がある。

#### 監査人の責任

当監査法人の責任は、当監査法人が実施した内部統制監査に基づいて、独立の立場から内部統制報告書に対する意見を表明することにある。当監査法人は、我が国において一般に公正妥当と認められる財務報告に係る内部統制の監査の基準に準拠して内部統制監査を行った。財務報告に係る内部統制の監査の基準は、当監査法人に内部統制報告書に重要な虚偽表示がないかどうかについて合理的な保証を得るために、監査計画を策定し、これに基づき内部統制監査を実施することを求めている。

内部統制監査においては、内部統制報告書における財務報告に係る内部統制の評価結果について監査証拠を入手するための手続が実施される。内部統制監査の監査手続は、当監査法人の判断により、財務報告の信頼性に及ぼす影響の重要性に基づいて選択及び適用される。また、内部統制監査には、財務報告に係る内部統制の評価範囲、評価手続及び評価結果について経営者が行った記載を含め、全体としての内部統制報告書の表示を検討することが含まれる。

当監査法人は、意見表明の基礎となる十分かつ適切な監査証拠を入手したと判断している。

#### 監査意見

当監査法人は、トーカロ株式会社が2019年3月31日現在の財務報告に係る内部統制は有効であると表示した上記の内部統制報告書が、我が国において一般に公正妥当と認められる財務報告に係る内部統制の評価の基準に準拠して、財務報告に係る内部統制の評価結果について、すべての重要な点において適正に表示しているものと認める。

#### 利害関係

会社と当監査法人又は業務執行社員との間には、公認会計士法の規定により記載すべき利害関係はない。

以 上

- 
- ( ) 1 上記は監査報告書の原本に記載された事項を電子化したものであり、その原本は当社(有価証券報告書提出会社)が別途保管しております。
- 2 XBRLデータは監査の対象には含まれていません。



## 独立監査人の監査報告書

2019年6月26日

トーカロ株式会社  
取締役会 御中

### PwC 京都監査法人

指 定 社 員 業 務 執 行 社 員	公 認 会 計 士	松 永 幸 廣
指 定 社 員 業 務 執 行 社 員	公 認 会 計 士	浦 上 卓 也

当監査法人は、金融商品取引法第193条の2第1項の規定に基づく監査証明を行うため、「経理の状況」に掲げられているトーカロ株式会社の2018年4月1日から2019年3月31日までの第68期事業年度の財務諸表、すなわち、貸借対照表、損益計算書、株主資本等変動計算書、重要な会計方針、その他の注記及び附属明細表について監査を行った。

#### 財務諸表に対する経営者の責任

経営者の責任は、我が国において一般に公正妥当と認められる企業会計の基準に準拠して財務諸表を作成し適正に表示することにある。これには、不正又は誤謬による重要な虚偽表示のない財務諸表を作成し適正に表示するために経営者が必要と判断した内部統制を整備及び運用することが含まれる。

#### 監査人の責任

当監査法人の責任は、当監査法人が実施した監査に基づいて、独立の立場から財務諸表に対する意見を表明することにある。当監査法人は、我が国において一般に公正妥当と認められる監査の基準に準拠して監査を行った。監査の基準は、当監査法人に財務諸表に重要な虚偽表示がないかどうかについて合理的な保証を得るために、監査計画を策定し、これに基づき監査を実施することを求めている。

監査においては、財務諸表の金額及び開示について監査証拠を入手するための手続が実施される。監査手続は、当監査法人の判断により、不正又は誤謬による財務諸表の重要な虚偽表示のリスクの評価に基づいて選択及び適用される。財務諸表監査の目的は、内部統制の有効性について意見表明するためのものではないが、当監査法人は、リスク評価の実施に際して、状況に応じた適切な監査手続を立案するために、財務諸表の作成と適正な表示に関連する内部統制を検討する。また、監査には、経営者が採用した会計方針及びその適用方法並びに経営者によって行われた見積りの評価も含め全体としての財務諸表の表示を検討することが含まれる。

当監査法人は、意見表明の基礎となる十分かつ適切な監査証拠を入手したと判断している。

#### 監査意見

当監査法人は、上記の財務諸表が、我が国において一般に公正妥当と認められる企業会計の基準に準拠して、トーカロ株式会社の2019年3月31日現在の財政状態及び同日をもって終了する事業年度の経営成績をすべての重要な点において適正に表示しているものと認める。

#### 利害関係

会社と当監査法人又は業務執行社員との間には、公認会計士法の規定により記載すべき利害関係はない。

以 上

- 
- ( ) 1 上記は監査報告書の原本に記載された事項を電子化したものであり、その原本は当社(有価証券報告書提出会社)が別途保管しております。
- 2 XBRLデータは監査の対象には含まれていません。