

【表紙】

【提出書類】	有価証券報告書
【根拠条文】	金融商品取引法第24条第1項
【提出先】	関東財務局長
【提出日】	2024年11月28日
【事業年度】	第13期（自 2023年9月1日 至 2024年8月31日）
【会社名】	霞ヶ関キャピタル株式会社
【英訳名】	Kasumigaseki Capital Co.,Ltd.
【代表者の役職氏名】	代表取締役社長 河本 幸士郎
【本店の所在の場所】	東京都千代田区霞が関三丁目2番1号
【電話番号】	03-5510-7651
【事務連絡者氏名】	取締役管理本部長 廣瀬 一成
【最寄りの連絡場所】	東京都千代田区霞が関三丁目2番1号
【電話番号】	03-5510-7651
【事務連絡者氏名】	取締役管理本部長 廣瀬 一成
【縦覧に供する場所】	株式会社東京証券取引所 （東京都中央区日本橋兜町2番1号）

第一部【企業情報】

第1【企業の概況】

1【主要な経営指標等の推移】

(1) 連結経営指標等

回次	第9期	第10期	第11期	第12期	第13期
決算年月	2020年8月	2021年8月	2022年8月	2023年8月	2024年8月
売上高 (千円)	8,008,967	14,295,921	20,780,698	37,282,535	65,685,513
経常利益 (千円)	180,179	1,037,185	1,732,563	4,119,308	7,860,025
親会社株主に帰属する 当期純利益 (千円)	134,516	793,532	1,018,434	2,050,691	5,020,003
包括利益 (千円)	120,278	791,392	1,019,136	2,450,225	5,474,738
純資産額 (千円)	3,873,075	4,906,124	9,360,042	11,681,158	27,739,576
総資産額 (千円)	8,440,490	15,040,124	30,437,272	43,780,204	77,549,096
1株当たり純資産額 (円)	609.17	725.59	1,142.70	1,351.42	2,729.17
1株当たり当期純利益金額 (円)	21.74	121.43	132.85	253.22	541.68
潜在株式調整後 1株当たり当期純利益金額 (円)	20.30	116.41	129.36	249.80	531.95
自己資本比率 (%)	45.7	32.1	30.2	25.2	34.6
自己資本利益率 (%)	5.0	18.2	14.5	20.3	26.5
株価収益率 (倍)	87.17	17.54	22.62	20.61	27.60
営業活動によるキャッシュ・ フロー (千円)	285,423	972,441	11,689,170	7,733,548	8,446,606
投資活動によるキャッシュ・ フロー (千円)	446,475	1,641,160	436,576	1,153,479	4,809,102
財務活動によるキャッシュ・ フロー (千円)	1,668,549	2,195,636	13,901,289	9,310,908	18,413,896
現金及び現金同等物の 期末残高 (千円)	2,075,976	3,603,584	5,390,045	5,893,984	11,056,990
従業員数 (名) 〔ほか、平均臨時雇用人員数〕	100 〔 - 〕	108 〔 - 〕	140 〔 - 〕	190 〔 39 〕	436 〔 89 〕

(注) 1. 従業員数は就業人員であり、臨時雇用者数は〔 〕内に年間の平均人員(8時間換算)を外数で記載しております。

2. 2019年9月1日付で普通株式1株につき2株の割合で株式分割を、2021年9月1日付で普通株式1株につき2株の割合で株式分割を行っております。第9期の期首に当該株式分割が行われたと仮定し、1株当たり純資産額、1株当たり当期純利益金額及び潜在株式調整後1株当たり当期純利益金額を算出しております。

3. 「収益認識に関する会計基準」(企業会計基準第29号 2020年3月31日)等を第11期の期首から適用しており、第11期以降に係る主要な経営指標等については、当該会計基準等を適用した後の指標等となっております。

(2) 提出会社の経営指標等

回次	第9期	第10期	第11期	第12期	第13期
決算年月	2020年8月	2021年8月	2022年8月	2023年8月	2024年8月
売上高 (千円)	7,307,788	14,090,053	20,289,648	33,130,247	42,049,484
経常利益 (千円)	262,676	1,277,367	1,863,941	2,234,934	4,024,326
当期純利益 (千円)	197,308	515,307	1,053,919	1,085,865	3,487,950
資本金 (千円)	1,586,322	1,643,581	3,514,043	3,549,651	9,287,331
発行済株式総数 (株)	3,206,800	3,334,920	8,156,520	8,195,620	9,859,947
純資産額 (千円)	3,936,092	4,667,205	9,121,906	10,095,701	24,613,650
総資産額 (千円)	8,486,104	12,295,313	28,146,563	38,639,187	60,731,750
1株当たり純資産額 (円)	619.12	693.97	1,123.35	1,218.26	2,483.43
1株当たり配当額 (円)	20.00	40.00	30.00	60.00	170.00
(1株当たり中間配当額) (円)	(-)	(-)	(-)	(-)	(-)
1株当たり当期純利益金額 (円)	31.89	78.86	137.48	134.08	376.36
潜在株式調整後 1株当たり当期純利益金額 (円)	29.78	75.59	133.86	132.27	369.60
自己資本比率 (%)	46.2	37.6	32.1	25.8	40.2
自己資本利益率 (%)	7.2	12.1	15.4	11.4	20.3
株価収益率 (倍)	59.42	27.01	21.86	38.93	39.72
配当性向 (%)	31.4	25.4	21.8	44.7	45.2
従業員数 (名)	90	103	119	164	256
〔ほか、平均臨時雇用人員数〕	〔-〕	〔-〕	〔-〕	〔6〕	〔15〕
株主総利回り (%)	135.3	78.1	217.2	378.0	1,076.7
(比較指標：配当込み TOPIX) (%)	(109.8)	(135.9)	(139.3)	(170.1)	(202.4)
最高株価 (円)	8,130	5,630 2,815	6,490	5,540	19,620
最低株価 (円)	2,476	3,215 1,608	1,830	2,890	5,140

- (注) 1. 従業員数は就業人員であり、臨時雇用者数は〔 〕内に年間の平均人員(8時間換算)を外数で記載しております。
2. 2019年9月1日付で普通株式1株につき2株の割合で株式分割を、2021年9月1日付で普通株式1株につき2株の割合で株式分割を行っております。第9期の期首に当該株式分割が行われたと仮定し、1株当たり純資産額、1株当たり当期純利益金額及び潜在株式調整後1株当たり当期純利益金額を算出しております。なお、第10期の配当金については、分割前の金額を記載しております。
3. 最高株価及び最低株価は、2022年4月3日以前は東京証券取引所マザーズにおけるものであり、2022年4月4日から2023年10月5日の間は東京証券取引所グロース市場、2023年10月6日以降は東京証券取引所プライム市場におけるものであります。なお、印は(注)2に記載の2021年9月1日付で行った株式分割による権利落後の株価であります。
4. 「収益認識に関する会計基準」(企業会計基準第29号 2020年3月31日)等を第11期の期首から適用しており、第11期以降に係る主要な経営指標等については、当該会計基準等を適用した後の指標等となっております。

2【沿革】

当社は、東日本大震災で被災したショッピングセンターフォルテ(宮城県柴田郡大河原町)の取得及び再生を目的とした合同会社の設立により事業を開始いたしました。

設立以降の当社に係る経緯は以下のとおりであります。

年月	概要
2011年 9月	宮城県仙台市宮城野区において合同会社フォルテ(現 当社)を設立 ショッピングセンターフォルテ(宮城県柴田郡大河原町)を取得し、ショッピングセンター事業を開始
2011年11月	本社を宮城県柴田郡大河原町字小島2番地1に移転
2013年 6月	ショッピングセンターの屋上に太陽光パネルを572kW設置し売電を行い、自然エネルギー事業を開始
2014年 9月	不動産コンサルティング事業を開始
2015年 6月	合同会社から株式会社へ改組
2015年 8月	当社の商号を現在の霞ヶ関キャピタル株式会社に変更 本社を東京都千代田区霞が関三丁目7番1号に移転
2017年 7月	本社を現在の東京都千代田区霞が関三丁目2番1号に移転
2017年11月	宅地建物取引業者免許を取得
2018年11月	東京証券取引所マザーズ市場上場
2019年 9月	インドネシアに現地法人PT. Kasumigaseki Development Indonesiaを設立 タイに現地法人Kasumigaseki Capital (Thailand) Co., Ltd.を設立 当社子会社として霞ヶ関パートナーズ株式会社(現fav hospitality group株式会社。以下同様。)、霞ヶ関投資顧問株式会社、霞ヶ関アセットマネジメント株式会社の3社を設立
2020年 3月	第二種金融商品取引業及び投資助言・代理業登録
2021年 3月	当社子会社としてKC Technologies 株式会社を設立
2021年 6月	OYO Japan 合同会社のオンライン不動産賃貸事業をKC Technologies株式会社が譲受
2021年10月	ロジフラッグ・デベロPMENT株式会社を設立
2022年 3月	一級建築士事務所の登録
2022年 4月	東京証券取引所の市場区分の見直しによりマザーズ市場からグロース市場へ移行 合同会社LF Solarを設立
2022年 5月	KC peaks合同会社を設立 KC-Welfare株式会社を設立
2022年12月	ドバイに現地法人KASUMIGASEKI MIDDLE EAST PROJECT MANAGEMENT L.L.C(現KASUMIGASEKI MIDDLE EAST REAL ESTATE L.L.C)を設立
2023年 9月	霞ヶ関パートナーズ株式会社を存続会社として、霞ヶ関パートナーズ株式会社とKC Technologies株式会社が合併
2023年10月	東京証券取引所プライム市場に上場市場を変更
2023年11月	株式会社仙台89ERSの株式を取得し子会社化 X NETWORK株式会社を設立

3【事業の内容】

当社グループは、「その課題を、価値へ。」という経営理念のもと、「成長性のある事業分野」と「社会的意義のある事業」にて事業を展開しております。事業の遂行にあたっては、行動指針である「速く。手堅く。力強く。」に基づき活動を行っており、具体的な事業内容としては、不動産投資に関連するコンサルティングやマネジメント並びに収益不動産の開発を行う不動産コンサルティング事業を通じた社会課題の解決に資する事業への取り組みです。

当社グループの強みは、「社会課題の解決」を軸に、不動産業界・金融業界に関する広い知見と深い経験から成る「不動産」×「金融」を切り口としたコンサルティングや不動産開発にあり、重要な社会財産である不動産の有効活用や開発、ファンド組成やアセットマネジメント等、様々な投資家の多岐にわたるニーズに対応したソリューションを提供しております。

なお、当社グループは、「不動産コンサルティング事業」の単一セグメントであるため、セグメント別の記載を省略しております。当社グループが取り組んでいる事業の特徴は以下の通りとなります。

(1) 物流事業

当社グループが開発する物流施設は賃貸型の冷凍冷蔵倉庫が主であり、首都圏や関西圏などの大消費地近郊、湾岸エリア等に加えて、直近では「2024年問題」をビジネス機会と捉え、東京・大阪などをつなぐ中継輸送拠点となる中部圏でも開発を進めております。フロン規制や冷凍食品の需要が増加している市場環境を契機と捉え、自家用の冷凍冷蔵倉庫が多いなか賃貸型冷凍冷蔵倉庫の開発に参入し、主力事業として積極的な展開を行っております。近年では、倉庫の規模を拡大し、ドライ(常温)・チルド(冷蔵)・コールド(冷凍)の3温度帯のマルチ型倉庫の開発も行っており、幅広いテナントのニーズに応えていく方針です。また、さらなる付加価値として冷凍冷蔵倉庫の自動化の開発も進めており、効率化や収益性の向上だけでなく労働力不足や労働環境改善といった物流業界の社会的課題に対して貢献してまいります。

(2) ホテル事業

当社グループのホテルは、需給ギャップのある多人数向けの部屋をメインとした、4～8人のグループステイ向け中長期滞在型のホテルを中心に展開しております。中長期滞在に適した平均35㎡以上の広い部屋に、大人も使える二階建てベッド(バンクベッド)を備え、キッチン、洗濯機、冷蔵庫、テレビ等も設置しております。またサービスをミニマル化し運営の効率化を図ることで低い稼働率でも収益を生み出せる収益構造も特徴で、「少人数オペレーション」や「ホテル経営のDX化」、「飲食フロント融合設計」等の施策を組み込むことでコロナ禍でも安定した収益を生み出す運営体制を構築しております。足元ではインパウンド需要の急速な回復もあり、宿泊施設に求められるニーズがより多様化すると見込んでおり、都市型モデルやリゾートモデル、サウナ等の付加価値のある施設の組み込みなど派生タイプの開発にも取り組んでおります。

(3) ヘルスケア事業

当社グループは、ヘルスケア施設の中でも現在ホスピス住宅(注1)の開発に注力しております。超高齢社会である日本において、要介護の人数、単独世帯は急速に増加することが見込まれており、高齢者向け住宅の普及が急務となっております。このような状況の中、人生の最終段階に多くの方が望む傾向にある「病院が持つ安心感」と「自宅が持つ快適さ」の2つのニーズを満たすことができるホスピス住宅に大きな将来性を見込んでおります。当社グループは、これまでホテル開発等で培ってきたノウハウを活かし、「駅近の好立地」「生活圏内に馴染む外装デザイン」「機能性と快適性を兼ね備えた内装デザイン」といった特徴で差別化を図ってまいります。当社グループは一般的なホスピス住宅の滞在期間と言われる3～6ヶ月間を「最期のお別れを伝える時間」と考えており、患者・オペレーターが使いやすい施設であることはもちろんのこと、家族や友人と最期を過ごす場として相応しいデザイン、訪問しやすい立地の施設にすべく鋭意取り組んでおります。

(注1) ホスピス住宅：がんや難病など専門的な緩和ケアをうけることができる病院と自宅の中間に位置し、訪問看護師、訪問療法士、訪問介護士が常駐しており、最期の時間を安心して過ごすための施設。

(4) 海外事業

当社グループの海外展開は、経済発展するエリアでの事業拡大の機会の大きさをベースに、これまで培ってきた幅広いネットワークを活用し各国の調査を行った上で検討することで決定しており、実際の活動にあたっては現地の実績のある会社との協業体制をもって展開を行っております。現在は、アラブ首長国連邦(ドバイ首長国)を中心に展開しておりますが、これまでタイ王国(バンコク)とインドネシア共和国(ジャカルタ)での実績を積み重ねてきております。

ドバイ首長国は、各国投資家の逃避先の一つとして世界的に注目を集めており、足元の不動産投資環境は活況を呈しております。当社グループは、現地法人を設立しており、ドバイ首長国の不動産マーケットに参入しキャピタルゲ

イン獲得機会を創出するとともに、日本の投資家がドバイ首長国に投資できる環境づくりを目標にノウハウ、ネットワーク、実績作りを進めております。

(ビジネスモデルおよび収益ポイント)

当社グループが営む不動産コンサルティング事業のビジネスモデルには、大きく4つの収益ポイントがあり、仕入れた用地に対して開発企画を行うことで付加価値を生み出し、そのプラン付きの用地を開発投資家(注2)へ売却した際の収益(土地売却益)、開発投資家がオーナーとして取り組む不動産開発に対するプロジェクト管理報酬(PJM報酬)(注3)、開発投資家から不動産投資家(注4)への売却益が開発投資家の目標利益を超過した際に受領する報酬(成功報酬)、不動産投資家に対して行うアセットマネジメント報酬(AM報酬)(注5)となっております。なお、開発投資家と不動産投資家では負うリスクや求めるリターンが異なるためステージによって投資家を分けております。

このビジネスモデルによる不動産開発は開発ステージに応じて開発主体(オーナー)が変更・継承され、当社グループは原則としてプロジェクトの開発企画期間中のみ開発用地を保有し、その期間中のみ開発用地の保有リスクを負うこととなります。各プロジェクトの開発リスク(施工リスクやリーシングリスク等)は、当社グループから用地を取得しプロジェクトを引き継いだ開発投資家(開発ファンド含む)が負い、開発物件の竣工・売却までを担うこととなります。当社グループは開発投資家からの委託を受けプロジェクト管理やリーシング、売却先の紹介などの業務を提供し、さらに開発物件の売却益が開発投資家の期待収益を超過した場合は成功報酬を受領いたします。竣工後の物件は開発投資家から不動産投資家(長期運用型ファンド含む)に売却され、物件の運営リスクは不動産投資家が負うこととなり、当社グループは不動産投資家からの委託を受けアセットマネジメント業務を請け負います。

この様に当社グループの不動産開発に係るリスクは、開発企画期間以外は開発投資家又は不動産投資家が負いますが、例外として、土地を売却後も開発ファンドや長期運用側ファンドに対して当社グループより匿名組合出資を行うケースがあり、その際は開発リスク・運営リスクの一部を当社グループも負うこととなります。

また、土地・建物の売買においては不動産鑑定士や宅地建物取引士の資格を有する役職員がデューデリジェンスを行い適法性、投資対象不動産の状況や流動性を把握するほか、当社グループがファンドを組成し、当社グループ開発物件を当該組成ファンドに売却する際は、外部の不動産鑑定評価業者による不動産鑑定評価書の取得及び外部弁護士の意見を取り入れ、法令規則遵守及び物件の価格妥当性の担保を行うことで、利益相反防止体制を構築しております。

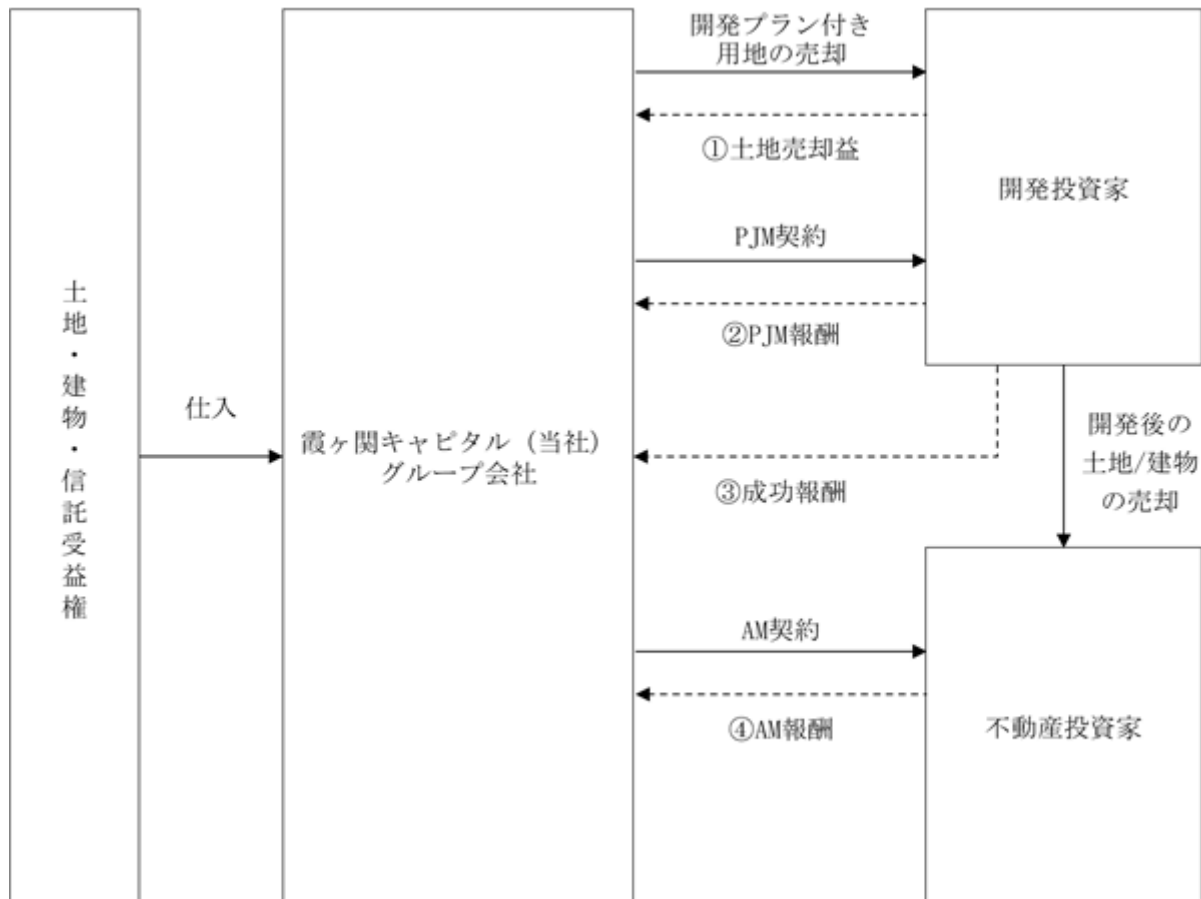
(注2) 開発投資家：開発フェーズに投資を行う投資家を指し、開発リスク(施工リスクやリーシングリスク等)を負い、売却時の収益(キャピタルゲイン)を目的に投資判断を行う。

(注3) プロジェクトマネジメント(PJM)：開発フェーズにおける施工管理業務。具体的には建設計画、設計監修、工事監修、施設管理業務、発注管理、リーシング等と開発に係る包括的なプロジェクト管理業務を指す。業務に対するインセンティブとして成功報酬を設定することが一般的であり、期間やコスト、リーシング等を計画よりも良化させてプロジェクトを完遂させた場合、超過収益に対して一定の割合を成功報酬として受領する。

(注4) 不動産投資家：開発物件完成後の運用フェーズに賃貸収益(インカムゲイン)を重視して投資を行う投資家を指し、長期・安定収益を志向する投資戦略を持つ投資家が多い。

(注5) アセットマネジメント(AM)：運用フェーズにおける投資家/ファンド管理業務を指し、投資家に代わって物件の管理(実際の物件メンテナンスや清掃等はビルメンテナンス会社が実施)や、資金の管理、決算や納税、売却のサポート等を行う。

[事業系統図]



4【関係会社の状況】

名称	住所	資本金	主要な事業の内容	議決権の 所有割合	関係内容
(連結子会社) fav hospitality group(株) (注)1.5	東京都千代田区	65百万円	不動産コンサルティング	98.08%	役員の兼任 資金の援助 資金の借入 債務保証
霞ヶ関投資顧問(株) (注)2.	東京都千代田区	110百万円	不動産コンサルティング	100.00%	資金の援助 資金の借入 資金の貸付
ロジフラッグ・デベロプメント(株)	東京都千代田区	100百万円	不動産コンサルティング	66.00%	-
KC-Welfare(株)	東京都千代田区	30百万円	不動産コンサルティング	100.00%	資金の援助
KASUMIGASEKI MIDDLE EAST REAL ESTATE L.L.C (注)3.	アラブ首長国連邦 ドバイ首長国	100百万AED	不動産コンサルティング	100.00%	資金の援助 資金の立替

- (注)1. 2023年9月30日付で霞ヶ関パートナーズ株式会社を存続会社、KC Technologies株式会社を消滅会社とする吸収合併を行っております。また、霞ヶ関パートナーズ株式会社は、2024年2月28日付で商号をfav hospitality group株式会社に変更しております。
2. 霞ヶ関投資顧問株式会社は、2024年5月29日付で増資を行い、資本金が増加しております。
3. KASUMIGASEKI MIDDLE EAST PROJECT MANAGEMENT L.L.Cは、2024年6月24日付で商号をKASUMIGASEKI MIDDLE EAST REAL ESTATE L.L.Cに変更しております。また、2024年3月21日付で増資を行い、資本金が増加しております。
4. 上記以外に連結子会社が27社ありますが、量的重要性・質的重要性を鑑み総合的に判断し、記載を省略しております。また、そのうち特定子会社に該当する会社はSK特定目的会社です。
5. fav hospitality group株式会社については、売上高(連結会社相互間の内部売上高を除く。)の連結売上高に占める割合が10%を超えております。

	主要な損益情報等				
	売上高 (百万円)	経常利益 (百万円)	当期純利益 (百万円)	純資産額 (百万円)	総資産額 (百万円)
fav hospitality group(株)	6,948	1,743	1,286	1,576	5,759

5【従業員の状況】

(1) 連結会社の状況

2024年8月31日現在

	従業員数(名)
合計	436(89)

- (注)1. 従業員数は就業人員であります。なお臨時従業員数は()内に年間の平均人員を外数で記載しております。
2. 1年間で246名増加したのは、主として連結子会社数の増加や業務拡大に伴う採用によるものであります。
3. 当社グループは不動産コンサルティング事業の単一セグメントであるため、セグメント別の記載はしていません。

(2) 提出会社の状況

2024年8月31日現在

従業員数(名)	平均年齢(歳)	平均勤続年数(年)	平均年間給与(千円)
256(15)	37.9	2.0	16,777

- (注) 1. 従業員数は就業人員であります。なお臨時従業員数は()内に年間の平均人員を外数で記載してあります。
2. 1年間で92名増加しましたのは、主として業務拡大に伴う採用によるものであります。
3. 平均年間給与は、賞与及び基準外賃金等を含んでおります。
4. 当社は不動産コンサルティング事業の単一セグメントであるため、セグメント別の記載はしていません。

(3) 労働組合の状況

労働組合は結成されておりませんが、労使関係は円満に推移しております。

(4) 管理職に占める女性労働者の割合、男性労働者の育児休業取得率及び労働者の男女の賃金の差異
提出会社

当事業年度					補足説明
管理職に占める女性労働者の割合(%) (注)1.	男性労働者の育児休業取得率(%) (注)2.	労働者の男女の賃金の差異(%) (注)3.			
		全労働者	正規雇用労働者	パート・有期労働者	
10.1	100.0	-	-	-	

- (注) 1. 「女性の職業生活における活躍の推進に関する法律」(平成27年法律第64号)(以下、「女性活躍推進法」という。)の規定に基づき算出したものであります。
2. 「育児休業、介護休業等育児又は家族介護を行う労働者の福祉に関する法律」(平成3年法律第76号)(以下、「育児介護休業法」という。)の規定に基づき、「育児休業、介護休業等育児又は家族介護を行う労働者の福祉に関する法律施行規則」(平成3年労働省令第25号)第71条の4第1号における育児休業等の取得割合を算出したものであります。
3. 「労働者の男女の賃金の差異」につきましては、女性活躍推進法の規定による公表項目として当社が選択していないため記載を省略しております。

連結子会社

連結子会社は、女性活躍推進法及び育児介護休業法の規定による公表義務の対象ではないため、記載を省略しております。

第2【事業の状況】

1【経営方針、経営環境及び対処すべき課題等】

当社グループの経営方針、経営環境及び対処すべき課題等は以下の通りです。なお、文中の将来に関する事項は、当連結会計年度末現在において当社グループが判断したものであります。

経営方針

当社グループは、「その課題を、価値へ。」という経営理念のもと、「成長性のある事業分野」と「社会的意義のある事業」にて事業を展開しております。事業を遂行するにあたっては、行動指針である「速く。手堅く。力強く。」に基づいて経営活動を行っております。

経営戦略等及び対処すべき課題

当社グループは現在、物流事業、ホテル事業、ヘルスケア事業、海外事業の4つの事業を柱としております。今後、さらなる事業拡大に向けて、事業基盤の確立を図ると共に、経営管理体制の構築、内部統制強化を目指し以下のとおりに取り組んでまいります。

(1) 不動産コンサルティング案件の開拓

不動産コンサルティング案件の開拓において今後、さらなる事業の拡大には組織だった案件ソーシングが必要であります。その課題を改善するため、経験豊富な人材の獲得を進め、また教育・研修等により人材の底上げを図ってまいります。あわせて、取引企業や金融機関等との情報交換によるネットワーク強化を図ってまいります。

(2) 資金調達能力の向上

当社グループの不動産コンサルティング事業の発展・拡大に向けて、資金調達能力を向上させる必要があります。不動産コンサルティング事業は取扱アセットの多様化に伴い資金需要が旺盛であり、かつ機動的な資金も必要です。今後当社グループが持続的な成長を達成するためには、円滑な資金調達環境を作り上げる必要があります。

そのために、資本市場における情報収集及び分析に努める他、調達先の多様化、先進的な調達手法の検討や取引金融機関との関係強化に取り組んでまいります。

(3) 人材の確保と育成

当社グループがさらなる事業拡大を図り、変化する事業環境に柔軟に対応し、当社グループの強みとなる専門性を高め差別化を図っていくためには、多様性のある人材の確保と育成が重要です。

当社グループでは優秀で専門性の高い人材にとって魅力ある会社であるために、パフォーマンスに対する公正な評価及びフォローアップ体制と、教育体制の充実に引き続き取り組んでまいります。

(4) 内部管理体制の強化

継続的に当社グループが成長を遂げていくためには、経営上のリスクを適切に把握し、当該リスクをコントロールするための内部管理体制の強化が重要な課題と考えております。

具体的には、監査等委員会と内部監査担当者との積極的な連携、定期的な内部監査の実施、有効かつ効果的な監査等委員会監査の実施、社内経営陣によるリスクマネジメント・コンプライアンス委員会の開催、従業員に対する各種コンプライアンス研修の実施等を通じて内部管理体制を強化してまいりたいと考えております。

2【サステナビリティに関する考え方及び取組】

当社グループのサステナビリティに関する考え方及び取組は、以下のとおりです。

なお、文中の将来に関する事項は、当連結会計年度末現在において当社グループが判断したものです。

当社は、サステナビリティへの取組みが重要かつ不可欠であると考えており、「その課題を、価値へ。」という経営理念のもと、「成長性のある事業分野」かつ「社会的意義のある事業分野」において事業を展開しており、事業展開を通して持続可能な社会の実現のため社会問題解決へ取り組んでまいります。

(1) ガバナンス

当社では、取締役会をサステナビリティ全般に関する基本方針や重要課題を審議・決定するための最高意思決定機関と位置付けており、経営会議その他の会議体等における経営や事業運営に係る重要な討議、決裁及び意思決定の内容の報告を受け、当社グループのサステナビリティのリスク及び機会への対応方針及び実行計画等についての審議・監督を行うこととしております。

取締役会及び経営会議を含めた当社のガバナンス体制の詳細は、「第4 提出会社の状況 4 コーポレート・ガバナンスの状況等」に記載のとおりであります。

(2) 戦略

当社グループは上述のビジネスポリシー「霞ヶ関キャピタルの成長=よりよい社会への前進」に加えて「その課題を、価値へ。」という経営理念の下、SDGsに着目した取組みをおこなっており、事業活動そのものを通じて戦略的にESGを推進しております。主要3事業における取組みの具体例は以下のとおりです。

1) 物流事業

当社が開発する物流施設について、次のような取組みを戦略的に実施しております。

冷凍冷蔵倉庫で使用する冷媒は温室効果の小さい自然冷媒を採用
CASBEE不動産評価認証「Aランク」またはそれと同等の認証を取得する方針
屋上に太陽光発電システムを設置
ユニバーサルデザインを導入して、様々な人にとって働きやすい環境を構築
従来型の冷凍冷蔵倉庫に比べて労働環境が良好な冷凍自動倉庫の開発

2) ホテル事業

当社開発のホテルは、ホテル内でのサービスを最小限にとどめることで地元のお店を利用させていただき機会を創出し、地域経済の活性化や財政の安定化に貢献することを企図しています。

また、車いすや高齢のお客様も安心してご利用いただけるユニバーサルルームの設置にとどまらず、福祉実験ユニット「ヘラルボニー」とのコラボレーションをしながら、知的障害のある作家の作品を活用し、アートルームを設置する取組みもおこなっております。この取組みは障害のある方々への支援ではなく、彼らの作品に対する利用料を支払うことで、作家の活躍の場を広げ、創作活動やその普及につなげていく取組みです。

3) ヘルスケア事業

当社が開発するホスピス住宅については、今後不足が加速化する終末医療の提供改善に貢献しております。また、交通アクセスが良いところに開発することで入居者の家族などの関係者にとっては訪問しやすい環境を提供いたします。労働者にとっては、通勤しやすく柔軟な労働環境を提供できるものと考えております。

(人的資本に関する戦略)

(人材開発・採用方針)

当社グループは「速く。手堅く。力強く。」の行動指針を軸に、人材開発と採用戦略の策定を行っております。変化し続ける社会や価値観の多様化に柔軟に対応し、持続的な成長を実現するためには、社員一人ひとりが持つ「強み」と「らしさ」が発揮される組織であることが不可欠であり、それぞれがプロフェッショナルとしての誇りをもってチームに貢献することができるよう成長機会の提供を行ってまいります。

(職場環境)

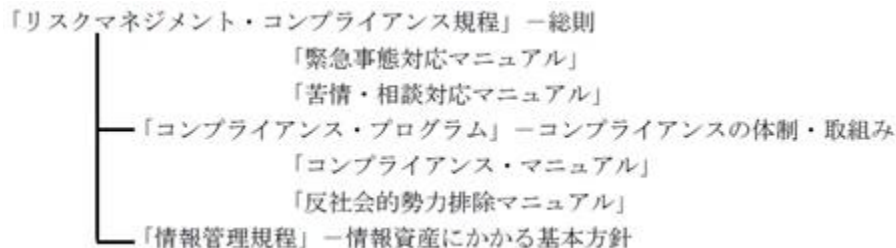
社員一人ひとりがお互いを認め合い、個々の能力を最大限発揮できる職場環境にするために、働き方改革の推進や人事制度の充実等により、組織の生産性向上やワークライフバランスの支援に努めています。社内のフリーアドレス化率を高めることで、リモートワークやフルフレックスなどの就労制度の利用を推進し、一人ひとりにあった働き方で活躍できる職場環境を用意しております。また、社食(朝昼)の提供や近距離手当、クラブ活動補助、

フィットネスジム補助など健康経営を高めるべく様々な施策を行っております。さらに報酬制度も重要な要素であると考えており、平均年間給与は上場企業でもトップクラスであり、かつ株式報酬も積極的に活用しております。当社グループの成長基盤を盤石にするために、今後とも魅力的な報酬制度と働きやすい環境の構築に取り組んでまいります。

(3) リスク管理

1) 体系

当社グループは、「リスクマネジメント・コンプライアンス規程」に基づいたリスク管理を実施しております。本規定を総則として、以下のように体系を構築しております。



2) 「リスクマネジメント・コンプライアンス委員会」

本規定に基づき、取締役会の直属機関として「リスクマネジメント・コンプライアンス委員会」を定期的または必要に応じて臨時で開催してリスクを識別・評価・管理しております。「リスクマネジメント・コンプライアンス委員会」は常勤取締役と常勤監査等委員で構成されており、代表取締役社長を委員長とすることを定めております。

3) 緊急事態への対応

自然災害や事故等の緊急事態に対する対応を定め、会社及び利害関係者の損失最小化を図ることを目的に「危機管理マニュアル」定めております。内容としては緊急事態発生時の通報ルートや代表取締役社長をトップとした緊急事態対策室の設置等について定められており、

4) 機会

上述の戦略でも記載したようにビジネスポリシー「霞ヶ関キャピタルの成長=よりよい社会への前進」や企業理念「その課題を、価値へ。」の下でサステナビリティ関連の課題を解決すること自体が事業となっており、そのために機会の識別・評価・管理については事業活動のあらゆる側面において取り組んでおります。

(4) 指標及び目標

(気候変動)

当社グループの拠点は主に賃貸しているオフィスであり、GHG排出量が少なく自社努力により削減できる余地も限られており、特段の取組は実施しておりません。

一方で、物流施設開発事業においては気候変動の抑制に貢献する開発を実施しております。具体的な取組としては 冷凍冷蔵倉庫における自然冷媒の採用 全ての物流施設におけるCASBEE不動産評価認証「Aランク」またはそれと同等の認証を取得する方針の採用 物流施設の屋上への太陽光発電パネルの設置が挙げられます。その結果、グリーンローンフレームワーク及びサステナビリティ・リンク・ファイナンスフレームワークを策定し、第三者評価機関である株式会社格付投資情報センターからセカンドオピニオンを取得いたしました。既にこれらのフレームワークを活用した資金調達を8件実施いたしました。

(人的資本に関する目標)

女性活躍推進や男性の家事・育児参画の推進、ダイバーシティの推進等に向け、様々な施策に取り組んでおり、女性管理職候補や女性管理職の人数は年々増加しております。また、多様なライフスタイルや働き方をサポートすべく男性も育児休業に踏み出しやすい環境を整えたり、子供手当等の関連する手当の拡充を行っております。

当社グループはライフスタイルや働き方の多様性に配慮することは、経営や事業を行う上で重要な課題であると考えておりますが、当社グループは現在も急速な成長期にあり、社員数は毎年大きく増加しております。そのため、女性管理職比率等の指標については社員数の増加等の要因による変動が大きく、当社グループの状況を表す指標として適切ではないと考え、現時点では数値目標を設定しておりません。当社の成長ステージや事業内容等に即した指標の在り方に関しては引き続き検討してまいります。

3【事業等のリスク】

当社グループの事業の状況、経理の状況等に関する事項のうち、経営者が投資者の判断に重要な影響を及ぼす可能性があると認識している事項には以下のようなものがありますが、これらに限定されるものではありません。当社グループは、これらのリスク発生の可能性を認識した上で、発生の回避及び発生した場合の対応に努める方針です。

なお、本文中の将来に関する事項は、当連結会計年度末現在において当社グループが判断したものであり、将来において発生の可能性があるすべてのリスクを網羅したものではありません。

当社グループの不動産コンサルティング事業は、土地を取得し、最適な企画を提案し開発投資家へ売却することでキャピタルゲインを得ております。その後開発中のプロジェクト管理報酬や施設完成後の成功報酬、アセットマネジメント報酬を得ることでストック収入を得ております。

(1) 不動産市況の動向について

今後、経済のファンダメンタルの急速な悪化や税制・金融政策の大幅な変更が行われた場合には、不動産投資市場も中期的に悪影響を受け、投資環境が悪化し、国内外の投資家の投資マインドの低迷等が生ずる可能性があります。景気悪化によるマーケット全体での不動産取引の総数が減少する可能性があるため、取り扱う案件数が減少および、物件の収益性が低下する可能性があり、当初想定していたとおりの収益が確保できなかった場合には、当社グループの事業、経営成績及び財政状態に重要な影響を与える可能性があります。当該リスクへの対応策として、経済環境の変化に耐えうる財務体質の強化を目指しております。

(2) 外注・業務委託に関するリスク

当社グループの不動産コンサルティング事業は、個別案件毎に外注・業務委託内容が異なっており、適切なコンサルティング及びソリューションを実現するために、各案件に応じて、市場動向調査業務、建築プランに関する各種アドバイザー業務、物件仲介業務等を外注・業務委託しております。

しかしながら、適時適切に外部協力会社が確保できない場合、外部協力会社の不正及び当社の外注先管理が不十分であった場合には、コンサルティング及びソリューションに瑕疵が生じ、当社グループの事業、経営成績及び財政状態に影響を及ぼす可能性があります。

当該リスクへの対応策として、当社グループは、特定の外注・業務委託先の状況が業績に大きな影響を及ぼすことのないよう、定期的に外注・業務委託会社の与信状況確認と、新規の外注・業務委託会社を獲得する努力を行っております。

(3) 販売用不動産に関するリスク

当社グループの不動産コンサルティング事業で取得した土地または開発した販売用不動産について、経済情勢や不動産市況の悪化等により、開発投資家へ用地を売却できなかったり、販売用不動産としての価値が帳簿価額を下回った場合には、棚卸資産の簿価切下げ処理に伴う損失が発生したりと、当社グループの事業、経営成績及び財政状態に影響を及ぼす可能性があります。

当該リスクへの対応策として、コンサルティング型ビジネスを増やすことで、棚卸資産の回転率を上げる方針を継続してまいります。

(4) 海外事業の展開に伴うリスク

当社グループは、アラブ首長国連邦（ドバイ首長国）、タイ王国（バンコク）、インドネシア共和国（ジャカルタ）に現地法人を設立し諸外国で事業機会を見出しているため、進出国における急激なインフレーション、為替相場の変動による事業収益の低下、当該国におけるテロの発生、政治経済状況の変動又は法制度の変更等があった場合や経済情勢の変化に伴う工事の縮小、延期等が行われた場合には、当社グループの事業、経営成績及び財政状態に影響を及ぼす可能性があります。

当該リスクへの対応策として、現地法人と連携し、両国及び同地域の動向等情報収集に努めております。

(5) 開発プロセスについて

a. 開発用地の取得

一般的に、土地には権利及び地盤地質等に関し欠陥や瑕疵が存在している可能性があります。当社グループが各施設の開発に係る土地を購入又は賃借するに当たっては、原則として所有者又は地権者（以下、「地権者等」といいます。）から対象となる土地について欠陥や瑕疵が存在しないことにつき一定の表明及び保証を得ております。しかしながら、表明及び保証の対象となった事項が完全かつ正確でなかった、又は地権者等が知り得なかった事情により、事後になって欠陥や瑕疵が判明する可能性があります。例として、土砂の流出、治水の変化、景観の悪化又は土壤汚染の発覚等により、地域住民からの損害賠償、開発計画の遅延・中止又はレピュテーションのリスクが発生する可能性があり、かかるリスクは地権者等による表明保証により補完できる

とは限りません。更に、土地の権利義務関係の複雑さゆえに、当社グループが取得した権利が第三者の権利や行政法規等の関係で制限を受け、当初想定した開発計画の変更を余儀なくされる可能性があります。

また、行政当局又は地域住民等から開発計画の変更の要請等を受け、当該開発にも影響を及ぼす可能性があります。

b. 開発許可の取得

各施設の開発に際しては、行政当局から開発許可、農地転用、道路の占用等の複数の許認可取得が必要な場合があります。また、許認可取得には地権者のみならず周辺地域住民への説明と同意が必要な場合もございます。

当社グループにおいては、事前調査を通じて各種許認可取得に必要な措置を講じており、また地域社会及び地域環境に対する最大限の配慮の上で、法令や条例で定められた許認可の取得をするとともに、地域社会からの理解を得ながら事業化を進める方針としております。しかしながら、各施設の開発に係る許認可の取得が不可能又は時間を要する場合、埋蔵文化財の発見等により追加調査や移築に時間を要する場合等には、当社グループが想定する開発計画にて開発が行えない可能性があり、かかる場合には、当社グループの事業、経営成績及び財政状態に影響を及ぼす可能性があります。

c. 工事施工について

当社グループは、各施設の建設に関して、工事請負業者との間で資材調達及び工事の諸条件を定めた契約を締結します。当該契約は、原則として綿密な設計計画を作成した上で合意・締結された工事請負契約です。しかしながら、設計当初に想定しなかった追加工事が発生した場合や、天災等の事由により開発計画の遅延発生または原材料、資材価格や人件費等が高騰した場合は、工事請負契約の金額が増加する可能性があり、それを販売価格等に転嫁できない場合は、当社グループの事業、経営成績及び財政状態に影響を及ぼす可能性があります。

d. その他

上記 a ~ c に記載しております、土地取得や許認可、工事施工に係るリスク、またこれらの複数のリスクが同時に顕在化する場合、またその他、計画外・想定外の事象の発生により、当社グループの予定している開発が中止された場合には、当社グループの事業、経営成績及び財政状態に影響を及ぼす可能性があります。

(全社に係るリスク)

(1) 自然災害・事故等によるリスク

火災、地震等の災害や暴動、テロ活動により事業継続に支障をきたし、当社グループ資産が、毀損、焼失あるいは劣化した場合には、一定期間において運営に支障をきたす可能性があります。当社グループでは、当該リスクへの対応策として、関係部署と連携し、適宜情報収集に努めておりますが、状況によっては当社グループの事業、経営成績及び財政状態に影響を及ぼす可能性があります。

(2) 大型案件に関するリスク

不動産コンサルティング事業では、案件ごとの規模により取扱金額が大きくなり、大型案件の有無により、業績が大きく変動するほか、特定の取引先への売上高が多くなる場合があります。

また、大型案件の売上計上のタイミングにより、業績が特定の四半期に偏る可能性があります。当社グループの想定通りに計画が遂行しない場合には、当社グループの事業、経営成績及び財政状態に影響を及ぼす可能性があります。

(3) 法令諸規則に関するリスク

当社グループの行う事業のうち、不動産コンサルティング事業では宅地建物取引業法、金融商品取引法、建築基準法、都市計画法、旅館業法、資産の流動化に関する法律（資産流動化法）、大規模小売店舗立地法、不当景品類及び不当表示防止法、電気事業法、FIT法など多くの規制を受けております。

当社グループは、コンプライアンス経営を重要課題として認識し、リスクマネジメント・コンプライアンス委員会を設置し、従業員のコンプライアンス意識の向上に努めておりますが、管理体制上の問題が発生する可能性は皆無ではなく、当社の各事業において法令諸規則に違反する事象、あるいはコンプライアンス上の違反行為や社会的批判を受ける事象が生じた場合、若しくは従業員による法令違反行為・不正行為が検出された場合には、当社グループの社会的信用の低下をもたらす、当社グループの事業、経営成績及び財政状態に影響を及ぼす可能性があります。

また、当社グループでは、不動産コンサルティング事業の継続に必要な、宅地建物取引業法に基づく宅地建物取引業者免許及び金融商品取引法に基づく金融商品取引業登録を取得しておりますが、本書提出日までの間において、これらの免許、許可及び登録の取消事由は存在していません。しかしながら、将来においてこれら

免許、許可及び登録の取消等があった場合には、事業活動に支障をきたすとともに業績に重大な影響を及ぼす可能性があります。

a. 当社グループの事業活動に関係する主な法的規制

主な法令
宅地建物取引業法、金融商品取引法、不動産特定共同事業法、建築基準法、都市計画法、旅館業法、資産の流動化に関する法律（資産流動化法）、不当景品類及び不当表示防止法

b. 当社グループの取得している免許・登録等

許認可等の名称	許認可等の内容	有効期限	規制法	取消の事由
宅地建物取引業者免許	国土交通大臣 (1)第10307号	2022年12月3日から 2027年12月2日まで	宅地建物取引業法	同法第66条、第67条
金融商品取引業登録 (第二種金融商品取引業、投資助言・代理業)	関東財務局長 (金商)第3178号	2020年3月16日登録 有効期限なし	金融商品取引法	同法第52条、第54条
不動産特定共同事業 (3号事業・4号事業許可)	金融庁長官・国土交通大臣第118号		不動産特定共同事業法	同法第53条

(4) 個人情報の管理について

当社グループの事業活動において、顧客・取引先の機密情報や個人情報を取得・保有しております。当社グループでは、これらの情報が流出するのを防止するために、情報管理規程及び個人情報保護規程を定め、個人情報の保護に関する法律、関係諸法令及び監督当局のガイドライン等を遵守し、社内規程の制定及び管理体制の確立を図るとともに、個人情報保護管理責任者を選任して、上記関係規範を従業員に周知・徹底しております。個人情報の取り扱いについては、今後も、細心の注意を払ってまいります。不測の事態によって当社グループが保有する個人情報が外部流出した場合、賠償責任を課せられるリスクや当社グループに対する信用が毀損するリスク等があり、当社グループの事業、経営成績及び財政状態に影響を及ぼす可能性があります。

(5) 競合のリスク

当社グループの不動産コンサルティング事業において物流施設やホテル、ヘルスケア施設の開発を進めておりますが、関連する不動産投資市場の活性化に伴い競争環境が激化する可能性があります。当社グループは規模や仕様、ロケーション等で競合他社との差別化を図っておりますが、競争環境が激化した場合、当社グループの経営成績及び財政状態に影響を及ぼす可能性があります。

(6) 瑕疵担保責任についてのリスク

当社グループの事業において顧客に販売した物件において、瑕疵担保責任を負う場合があります。重大な瑕疵が発見された場合には、その直接的な原因が当社グループによるものでもなく、当社グループが瑕疵担保責任を負うことがあります。その結果、多額の補修費用が発生し、社会的信用が低下した場合には、当社グループの事業、経営成績及び財政状態に影響を及ぼす可能性があります。

(7) 財務関連についてのリスク

a. 資金調達について

当社グループは成長戦略に基づく開発及び設備投資のため、追加的な債務を負担する場合や増資を実施する場合があります。

不動産コンサルティング事業では販売用不動産の取得資金、自社開発の場合の開発資金を原則として当該物件を担保とした金融機関からの借入金により調達しております。このため、市場金利が上昇する局面や、当社グループの希望する条件での借入等ができなかった場合には、支払利息等が増加し当社グループの業績に影響を及ぼす可能性があります。

上記販売用不動産の取得資金や各施設の開発資金については、個別の案件毎に金融機関への融資打診をしており、現時点では安定的に資金調達ができておりますが、当社グループの財政状態が著しく悪化する等によ

り、当社グループの信用力が低下し安定的な融資が受けられないなど資金調達に制約を受けた場合には、当社グループの事業、経営成績及び財政状態に影響を及ぼす可能性があります。

当該リスクへの対応策として、強固なバンクフォーメーションを構築すべく、既存金融機関との良好な関係性の継続に加え、新規金融機関との取引獲得に努めております。

b. 減損会計の影響に係るリスク

2002年8月に公表された「固定資産の減損に係る会計基準」（以下、減損会計基準）に基づき減損会計基準が適用されております。当社では、当該資産又は資産グループについて、減損損失を認識するかどうかの判定を行い、減損損失が発生した場合、当社グループの事業、経営成績及び財政状態に影響を及ぼす可能性があります。

当該リスクへの対応策として、保有資産の価格変動の有無を定期的に把握し、必要に応じそれに伴う会計処理を適宜実施しております。

(8) 特定の経営者への依存について

当社グループ創成期からの事業推進役である代表取締役社長河本幸士郎及び取締役会長小川潤之は、不動産及び不動産金融に関する豊富な経験と知識を有しており、経営方針や事業戦略の決定等、当社グループの事業活動全般にわたって重要な役割を果たしています。当社では、過度に両氏に依存しないよう、経営幹部役職員の拡充、育成及び権限委譲による業務執行体制の構築等に取り組んでおりますが、何らかの理由により両氏による当社の業務遂行が困難になった場合には、当社グループの事業、経営成績及び財政状態に影響を及ぼす可能性があります。

(9) 人員・人材の確保について

当社グループが今後も当社グループの事業に関する高度な知識と経験に基づく競争力のあるサービスを提供していくためには、優秀な人材の確保が不可欠となります。当社はこのような認識のもと必要に応じて優秀な人材を採用していく方針であります。当社の求める人材・人員が十分に確保できない場合、又は現在在職している人材が大量に流出するような場合は、事業推進に影響が出る可能性があるとともに、業績にも悪影響を与える可能性があります。

(10) 中期経営計画について

当社グループは2024年10月に、5カ年の中期経営計画を策定いたしました。この中期経営計画では、a. 市場環境や市場課題に合わせた事業ポートフォリオの多角化、b. 事業成長にともなう成功報酬やストック収入をはじめとした収益ポートフォリオの多層化、c. AIの活用による事業・収益の深化、d. 事業の多角化・事業規模の大型化によるAUM（着工済/竣工済アセット）の更なる積み上げを基本戦略とし、これらの実現のため諸施策を推進する所存です。

当社グループは、中期経営計画の実現に向け、今後も諸施策を進めていく所存ですが、今後の事業経営、資金調達の状況、不動産市場の流動性、その他経済情勢による外部環境要因等によっては、当該計画を実現できない可能性があります。

(11) 感染症に関するリスクについて

当社グループでは、リモートワークやフルフレックスなどの就労制度を導入、会議及び面談のオンライン化やITツールの活用を行っておりますため、感染症が流行した場合でも、従来通りの事業継続が可能な社内管理体制及び業務システム運用をおこなっております。

しかしながら、今後感染症の大規模な拡大により経済情勢が悪化した場合には、当社グループの経営成績及び財政状態に影響を及ぼす可能性があります。

4【経営者による財政状態、経営成績及びキャッシュ・フローの状況の分析】

(1) 経営成績等の状況の概要

当連結会計年度における当社グループの財政状態、経営成績及びキャッシュ・フロー（以下「経営成績等」という。）の状況の概要は次のとおりであります。

財政状態及び経営成績の状況

当連結会計年度（2023年9月1日から2024年8月31日まで）における日本経済は、円安を背景としたインバウンド需要の拡大や賃上げなどの動きによる雇用・所得環境の改善に加えて、人件費や資源価格の増加分を価格転嫁する動きがみられるなど、緩やかな回復基調となりました。しかしながら、地政学的リスクや国内外の金融情勢の動向により、依然として景気の先行きは不透明な状況が続いております。

当社グループの主たる事業領域である不動産市場においては、不動産価格は依然として高値圏で推移している一方、東証REIT指数は金利上昇への警戒感から軟調に推移する市況となっております。

物流関連市場においては、当社グループでは冷凍冷蔵倉庫をメインターゲットに引き続き開発を進めております。現在稼働している冷凍冷蔵倉庫の多くは、築30年以上かつ特定フロンや代替フロンを用いた物件であり、特定フロンに対する規制や代替フロンの温室効果の大きさから、自然冷媒を用いた冷凍冷蔵倉庫への建替需要の増加が期待されております。さらに、2023年12月に国連気候変動枠組条約第28回締約国会議（COP28）で採択された成果文書で2035年までに世界の温室効果ガス排出量を2019年比で60%削減することが目標に掲げられ、継続した高い冷凍食品需要と相まって環境配慮型の冷凍冷蔵倉庫に対する需要は引き続き高く推移すると考えられます。さらに、2024年問題による人手不足や冷凍倉庫内での過酷な労働環境に対応する冷凍自動倉庫の開発にも積極的に取り組んでおります。加えて、名古屋エリアなど、「2024年問題」への対応策として国土交通省が期待している解決策の一つである中継輸送に適した立地でも開発を進めております。さらに、2024年6月には当社が開発用地のソーシング及び企画立案を行った賃貸型冷凍冷蔵倉庫2件を対象とする私募ファンドを組成するとともに、本ファンドのアセットマネジメント業務を受託いたしました。当連結会計年度においては、物流施設開発用地3件を新規に取得、開発用地4件を開発フェーズに移行するなど順調に事業を進捗させており、当連結会計年度末時点において、冷凍冷蔵倉庫・冷凍自動倉庫の竣工済物件7件、開発予定物件11件と多くのプロジェクトを手掛けております。

ホテル関連市場においては、当社グループでは観光立国の実現や地域創生への貢献を目的に多人数向けホテルの開発に取り組んでおり、自社グループブランドとして、「fav」「FAV LUX」「seven x seven」を展開しております。2020年10月に岐阜県高山市に「fav 飛騨高山」を開業したのを皮切りに、全国各地に自社グループブランドホテルを展開しており、2024年4月には「fav」の新ブランドである「seven x seven」の1施設目となる「seven x seven 糸島」（福岡県福岡市）がグランドオープンしました。さらに、2024年6月には多人数向けホテル4件（1件は竣工後の組入れ）を対象とした総資産額約125億円の長期運用型ファンドを組成いたしました。本ファンド組成は2023年2月に組成した長期運用型ファンドに続き、ホテル事業において、土地のソーシングから開発を経てファンドの組成及びアセットマネジメント業務の受託まで行う当社ビジネスモデルを完遂したのになります。当連結会計年度においては、ホテル開発用地・不動産13件（リノベーション予定物件を含む）を新規に取得、開発用地5件を開発フェーズに移行するなど順調に事業を進捗させており、当連結会計年度末時点において、運営中施設13件、開発予定物件21件（リノベーション予定物件を含む）と多くのプロジェクトを手掛けております。

ヘルスケア事業においては、当社グループでは超高齢社会である日本において終末期医療や在宅看護、在宅介護の需要増加が強く見込まれており、当社の開発するホスピス住宅が最期を迎える場所として重要な役割を担っていく存在となると考えており、施設開発のみにとどまらず運営面まで一貫して行うことで既存のサービスとの差別化を図るべく鋭意取り組んでおります。当連結会計年度においては、ヘルスケア施設開発用地6件を新規に取得、開発用地6件を開発フェーズに移行するなど順調に事業を進捗させており、当連結会計年度末時点において、稼働中物件3件、開発予定物件11件と多くのプロジェクトを手掛けております。

海外事業においては、現在、アラブ首長国連邦（ドバイ首長国）に注力しております。2021年3月にドバイ政府が発表した「ドバイ都市マスタープラン2040」では、2040年までにドバイ首長国の人口を330万人から580万人まで増加させる計画であり、人口増加率が高くかつ政情が安定していることから、ドバイ首長国の不動産需要は長期的に増加すると見込んでおります。当社グループは現地法人を設立し、ドバイ首長国の不動産マーケットに参入しレジデンス物件の取得・売却を行うことでキャピタルゲイン獲得機会を創出するとともに、日本の投資家がドバイ首長国に投資できる環境づくりを目標にノウハウ、ネットワーク、実績作りを進めています。

以上の結果、当連結会計年度の売上高は65,685,513千円（前年同期比76.2%増）、営業利益は8,537,301千円（前年同期比92.2%増）、経常利益は7,860,025千円（前年同期比90.8%増）、親会社株主に帰属する当期純利益は5,020,003千円（前年同期比144.8%増）となりました。

なお、当社グループは、不動産コンサルティング事業の単一セグメントであるため、セグメント別の記載を省略しております。

キャッシュ・フローの状況

当連結会計年度末における現金及び現金同等物は、前連結会計年度末と比較して5,163,005千円増加し、11,056,990千円となりました。

当連結会計年度における各キャッシュ・フローの状況とそれらの要因は次のとおりであります。

(営業活動によるキャッシュ・フロー)

営業活動によるキャッシュ・フローは、前連結会計年度が7,733,548千円の支出であったのに対し、当連結会計年度は8,446,606千円の支出となりました。主な要因は、当連結会計年度に棚卸資産の増加による支出が10,014,532千円あったことによるものであります。

(投資活動によるキャッシュ・フロー)

投資活動によるキャッシュ・フローは、前連結会計年度が1,153,479千円の支出であったのに対し、当連結会計年度は4,809,102千円の支出となりました。主な要因は、当連結会計年度に投資有価証券の取得による支出が2,419,416千円あったことによるものであります。

(財務活動によるキャッシュ・フロー)

財務活動によるキャッシュ・フローは、前連結会計年度が9,310,908千円の収入であったのに対し、当連結会計年度は18,413,896千円の収入となりました。主な要因は、当連結会計年度に長期借入れによる収入が23,460,600千円あったことによるものであります。

生産、受注及び販売の実績

イ．生産実績

当社は生産活動を行っていないため、該当事項はありません。

ロ．受注実績

当社は受注生産形態をとらないため、該当事項はありません。

ハ．販売実績

当連結会計年度における販売実績は、次のとおりであります。なお、当社は不動産コンサルティング事業の単一セグメントであるため、セグメントごとの記載はしていません。

セグメントの名称	当連結会計年度 (自 2023年9月1日 至 2024年8月31日)	
	金額(千円)	前年同期比(%)
不動産コンサルティング事業	65,685,513	176.2
合計	65,685,513	176.2

(注) 1. 最近2連結会計年度の主な相手先別の販売実績及び当該販売実績の総販売実績に対する割合は次のとおりです。

相手先	前連結会計年度 (自 2022年9月1日 至 2023年8月31日)		当連結会計年度 (自 2023年9月1日 至 2024年8月31日)	
	金額(千円)	割合(%)	金額(千円)	割合(%)
合同会社FAV PRF 2号	-	-	9,886,516	15.1
合同会社LOGI FLAG 9号	-	-	6,928,650	10.5
合同会社LOGI FLAG 8号	6,166,135	16.5	-	-
合同会社FAV PRF 1号	5,512,506	14.8	-	-
ヒューリック株式会社	5,332,626	14.3	-	-

2. 主な相手先別の販売実績のうち、当該販売実績の総販売実績に対する割合が10%未満の相手先につきましては記載を省略しております。

(2) 財政状態、経営成績及びキャッシュ・フローの状況の分析

文中の将来に関する事項は、当連結会計年度末において判断したものであります。

重要な会計上の見積り及び見積りに用いた仮定

当社グループの連結財務諸表は、わが国において一般に公正妥当と認められている会計基準に基づき作成されております。この連結財務諸表の作成にあたって、経営者による会計方針の選択・適用、資産・負債及び収益・費用の報告金額及び開示に影響を与える見積りを用いております。経営者は、これらの見積りについて過去の実績や現状等を勘案し合理的に判断しておりますが、実際の結果は、見積り特有の不確実性があるため、これらの見積りと異なる場合があります。

当社グループの連結財務諸表の作成に当たって用いた会計上の見積り及び仮定のうち、重要なものは「第5 経理の状況 1 連結財務諸表等(1) 連結財務諸表 注記事項 連結財務諸表作成のための基本となる重要な事項 4. 会計方針に関する事項」に記載しております。

財政状態の分析

(資産の部)

当連結会計年度末における資産合計は、前連結会計年度末と比較して33,768,891千円増加し、77,549,096千円となりました。

流動資産は、前連結会計年度末と比較して29,716,100千円増加し、67,066,574千円となりました。これは主に開発事業等支出金が9,389,578千円、販売用不動産が9,869,854千円増加したことによるものであります。

固定資産は、前連結会計年度末と比較して4,056,444千円増加し、10,474,972千円となりました。これは主に有形固定資産が2,105,847千円、無形固定資産が699,895千円、投資その他の資産が1,250,701千円増加したことによるものであります。

(負債の部)

当連結会計年度末における負債合計は、前連結会計年度末と比較して17,710,472千円増加し、49,809,519千円となりました。

流動負債は、前連結会計年度末と比較して5,963,897千円増加し、22,130,780千円となりました。これは主に短期借入金が4,372,454千円増加したことによるものであります。

固定負債は、前連結会計年度末と比較して11,746,575千円増加し、27,678,739千円となりました。これは主に長期借入金が10,590,724千円増加したことによるものであります。

(純資産の部)

当連結会計年度末における純資産合計は、前連結会計年度末と比較して16,058,418千円増加し、27,739,576千円となりました。これは主に資本金が5,737,680千円、資本剰余金が5,753,155千円、利益剰余金が4,528,017千円増加したことによります。

経営成績の分析

経営成績の分析については「(1) 経営成績等の状況の概要 財政状態及び経営成績の状況」に記載のとおりであります。

キャッシュ・フローの状況の分析

キャッシュ・フローの状況の分析については、「(1) 経営成績等の状況の概要 キャッシュ・フローの状況」に記載のとおりであります。

資本の財源及び資金の流動性

当社グループの資金需要の主なもの、不動産コンサルティング事業における物流施設、ホテルの開発用地取得及び開発資金、再生可能エネルギー事業における自然エネルギー発電施設の開発資金であり、その調達手段は主として、金融機関からの借入金及び自己資金によっております。

経営成績に重要な影響を与える要因について

「第2 事業の状況 2 事業等のリスク」に記載のとおりであります。

経営戦略の現状と見通し

「第1 企業の概況 3 事業の内容」及び「第2 事業の状況 1 経営方針、経営環境及び対処すべき課題等」に記載のとおりであります。

経営者の問題認識と今後の方針について

「第2 事業の状況 1 経営方針、経営環境及び対処すべき課題等」に記載のとおりであります。

5【経営上の重要な契約等】

該当する事項はありません。

6【研究開発活動】

該当する事項はありません。

第3【設備の状況】

1【設備投資等の概要】

当連結会計年度の設備投資の総額は2,722,932千円であり、その主なものは、本社設備や当社連結子会社である fav hospitality group株式会社におけるホテル施設等の取得によるものであります。

2【主要な設備の状況】

当社グループは、「不動産コンサルティング事業」の単一セグメントであるため、セグメント別の記載を省略しております。

(1) 提出会社

2024年8月31日現在

事業所名 (所在地)	設備の内容	帳簿価額(千円)								従業員数 (名)
		建物	構築物	機械及び装置	車両運搬具	土地 (面積㎡)	リース 資産	その他	合計	
本社 (東京都千代田区)	本社機能	336,328	-	-	264,014	-	69,267	194,824	864,435	252
伊豆の国 (静岡県伊豆の国市)	太陽光発電 施設	-	-	-	-	85,000 (30,817.29)	-	-	85,000	-
鹿児島薩摩川内・穎娃町 (鹿児島県薩摩川内市及び 南九州市)	太陽光発電 施設	-	-	-	-	100,000 (60,028.00)	-	-	100,000	-
鹿児島薩摩川内・穎娃町 (鹿児島県南九州市)	太陽光発電 施設	-	-	-	-	329,450 (197,788.00)	-	-	329,450	-
フォルテ (宮城県柴田郡大河原町)	ショッピング センター	424,355	2,469	6,606	0	71,521 (50,245.58)	66,908	51,861	623,722	-

- (注) 1. 現在休止中の主要な設備はありません。
2. 上記の金額には消費税等は含まれておりません。
3. 帳簿価額のうち「その他」は、工具、器具及び備品及び無形固定資産であります。
4. 上記の他、賃借している設備の内容は、下記のとおりであります。

2024年8月31日現在

事業所名 (所在地)	設備の内容	従業員人数 (名)	床面積 (㎡)	年間賃借料又は リース料(千円)
本社 (東京都千代田区)	本社	252	2,257.51	300,847

(2) 国内子会社

国内子会社の設備については、重要性がないため記載を省略しております。

(3) 在外子会社

在外子会社の設備については、重要性がないため記載を省略しております。

3【設備の新設、除却等の計画】

該当事項はありません。

第4【提出会社の状況】

1【株式等の状況】

(1)【株式の総数等】

【株式の総数】

種類	発行可能株式総数(株)
普通株式	19,200,000
計	19,200,000

【発行済株式】

種類	事業年度末現在発行数 (株) (2024年8月31日)	提出日現在発行数(株) (2024年11月28日)	上場金融商品取引所名 又は登録認可金融商品 取引業協会名	内容
普通株式	9,859,947	9,861,547	東京証券取引所 プライム市場	完全議決権株式であり、権利内容に何ら制限のない当社における標準となる株式です。なお単元株式数は100株です。
計	9,859,947	9,861,547		

(注) 1. 「提出日現在発行数」欄には、2024年11月1日からこの有価証券報告書提出日までの新株予約権行使により発行された株式数は含まれておりません。

2. 2023年10月6日付で、当社株式は東京証券取引所グロース市場からプライム市場へ上場市場区分を変更いたしました。

(2)【新株予約権等の状況】
【ストックオプション制度の内容】
第3回新株予約権

決議年月日	2017年11月28日
付与対象者の区分及び人数(名)	当社従業員 10
新株予約権の数(個)	60
新株予約権の目的となる株式の種類、内容及び数(株)	普通株式 4,800(注)1、6
新株予約権の行使時の払込金額(円)	538(注)2、6
新株予約権の行使期間	自 2019年11月29日 至 2027年11月28日
新株予約権の行使により株式を発行する場合の株式の発行価格及び資本組入額(円)	発行価格 538 資本組入額 269(注)6
新株予約権の行使の条件	(注)3
新株予約権の譲渡に関する事項	(注)4
組織再編成行為に伴う新株予約権の交付に関する事項	(注)5

当事業年度の末日(2024年8月31日)における内容を記載しております。なお、当事業年度の末日から提出日現在の前月末現在(2024年10月31日)において、これらの事項に変更はありません。

(注)1. 新株予約権1個につき目的となる株式数は、80株とする。

ただし、新株予約権の割当日後、当社が株式分割、株式併合を行う場合は、次の算式により付与株式数を調整し、調整の結果生じる1株未満の端数は、これを切り捨てる。

調整後付与株式数 = 調整前付与株式数 × 分割・併合の比率

2. 新株予約権の割当日後、当社が株式分割、株式併合を行う場合は、次の算式により払込金額を調整し、調整により生じる1円未満の端数は切り上げる。

$$\text{調整後払込金額} = \text{調整前払込金額} \times \frac{1}{\text{分割・併合の比率}}$$

また、新株予約権の割当日後に時価を下回る価額で新株式の発行又は自己株式の処分を行う場合は、次の算式により払込金額を調整し、調整により生じる1円未満の端数は切り上げる。

$$\text{調整後払込金額} = \text{調整前払込金額} \times \frac{\text{既発行株式数} + \frac{\text{新株発行(処分)株式数} \times 1 \text{株当たり払込金額}}{1 \text{株当たり時価}}}{\text{既発行株式数} + \text{新株発行(処分)株式数}}$$

3.(1) 新株予約権の割当てを受けた者(以下、「新株予約権者」という。)は、権利行使時においても、当社又は当社子会社の取締役、監査役及び従業員の地位にあることを要するものとする。ただし、任期満了及び定年退職は除く。

(2) 新株予約権者が死亡した場合は、新株予約権の相続は認めないものとする。

4. 新株予約権を譲渡により取得するには、当社取締役会の承認を要するものとする。

5. 組織再編に際して定める契約書又は計画書等の条件に従って、以下に定める株式会社の新株予約権を交付する旨を定めた場合には、当該組織再編の比率に応じて、以下に定める株式会社の新株予約権を交付するものとする。

合併(当社が消滅する場合に限る。)

合併後存続する株式会社又は合併により設立する株式会社

吸収分割

吸収分割をする株式会社がその事業に関して有する権利義務の全部又は一部を承継する株式会社

新設分割

新設分割により設立する株式会社

株式交換

株式交換をする株式会社の発行済株式の全部を取得する株式会社

株式移転

株式移転により設立する株式会社

6. 2018年6月8日開催の取締役会決議により、2018年6月9日付で普通株式1株につき20株の割合で株式分割、2019年8月13日開催の取締役会決議により、2019年9月1日付で普通株式1株につき2株の割合で株式分割、2021年7月27日開催の取締役会決議により、2021年9月1日付で普通株式1株につき2株の割合で株式分割をそれぞれ行っております。これにより、「新株予約権の目的となる株式の種類、内容及び数」、「新株予約権の行使時の払込金額」及び「新株予約権の行使により株式を発行する場合の株式の発行価格及び資本組入額」が調整されております。

第4回新株予約権

決議年月日	2018年6月8日
付与対象者の区分及び人数(名)	取締役 1 当社従業員 7
新株予約権の数(個)	160
新株予約権の目的となる株式の種類、内容及び数(株)	普通株式 12,800(注)1、6
新株予約権の行使時の払込金額(円)	625(注)2、6
新株予約権の行使期間	自 2020年6月9日 至 2028年6月8日
新株予約権の行使により株式を発行する場合の株式の発行価格及び資本組入額(円)	発行価格 625 資本組入額 313(注)6
新株予約権の行使の条件	(注)3
新株予約権の譲渡に関する事項	(注)4
組織再編成行為に伴う新株予約権の交付に関する事項	(注)5

当事業年度の末日(2024年8月31日)における内容を記載しております。なお、当事業年度の末日から提出日現在の前月末現在(2024年10月31日)において、これらの事項に変更はありません。

- (注)1. 新株予約権1個につき目的となる株式数は、80株とする。

ただし、新株予約権の割当日後、当社が株式分割、株式併合を行う場合は、次の算式により付与株式数を調整し、調整の結果生じる1株未満の端数は、これを切り捨てる。

$$\text{調整後付与株式数} = \text{調整前付与株式数} \times \text{分割・併合の比率}$$

2. 新株予約権の割当日後、当社が株式分割、株式併合を行う場合は、次の算式により払込金額を調整し、調整により生ずる1円未満の端数は切り上げる。

$$\text{調整後払込金額} = \text{調整前払込金額} \times \frac{1}{\text{分割・併合の比率}}$$

また、新株予約権の割当日後に時価を下回る価額で新株式の発行又は自己株式の処分を行う場合は、次の算式により払込金額を調整し、調整により生ずる1円未満の端数は切り上げる。

$$\text{調整後払込金額} = \text{調整前払込金額} \times \frac{\text{既発行株式数} + \frac{\text{新株発行(処分)株式数} \times 1 \text{株当たり払込金額}}{1 \text{株当たり時価}}}{\text{既発行株式数} + \text{新株発行(処分)株式数}}$$

3. (1) 新株予約権の割当てを受けた者(以下、「新株予約権者」という。)は、権利行使時においても、当社又は当社子会社の取締役、監査役及び従業員の地位にあることを要するものとする。ただし、任期満了及び定年退職は除く。

(2) 新株予約権者が死亡した場合は、新株予約権の相続は認めないものとする。

4. 新株予約権を譲渡により取得するには、当社取締役会の承認を要するものとする。

5. 組織再編に際して定める契約書又は計画書等の条件に従って、以下に定める株式会社の新株予約権を交付する旨を定めた場合には、当該組織再編の比率に応じて、以下に定める株式会社の新株予約権を交付するものとする。

合併（当社が消滅する場合に限る。）
 合併後存続する株式会社又は合併により設立する株式会社
 吸収分割
 吸収分割をする株式会社とその事業に関して有する権利義務の全部又は一部を承継する株式会社
 新設分割
 新設分割により設立する株式会社
 株式交換
 株式交換をする株式会社の発行済株式の全部を取得する株式会社
 株式移転
 株式移転により設立する株式会社

6. 2018年6月8日開催の取締役会決議により、2018年6月9日付で普通株式1株につき20株の割合で株式分割、2019年8月13日開催の取締役会決議により、2019年9月1日付で普通株式1株につき2株の割合で株式分割、2021年7月27日開催の取締役会決議により、2021年9月1日付で普通株式1株につき2株の割合で株式分割をそれぞれ行っております。これにより、「新株予約権の目的となる株式の種類、内容及び数」、「新株予約権の行使時の払込金額」及び「新株予約権の行使により株式を発行する場合の株式の発行価格及び資本組入額」が調整されております。

第5回新株予約権

決議年月日	2019年9月13日
付与対象者の区分及び人数（名）	当社従業員 23
新株予約権の数（個）	72 [-]
新株予約権の目的となる株式の種類、内容及び数（株）	普通株式 14,400 [-]（注）1、6
新株予約権の行使時の払込金額（円）	1,340（注）2、6
新株予約権の行使期間	自 2021年10月1日 至 2024年9月30日
新株予約権の行使により株式を発行する場合の株式の発行価格及び資本組入額（円）	発行価格 1,340 資本組入額 670（注）6
新株予約権の行使の条件	（注）3
新株予約権の譲渡に関する事項	（注）4
組織再編成行為に伴う新株予約権の交付に関する事項	（注）5

当事業年度の末日（2024年8月31日）における内容を記載しております。当事業年度の末日から提出日の前月末現在（2024年10月31日）にかけて変更された事項については、提出日の前月末現在における内容を [] 内に記載しております。なお、当事業年度の末日からの変動の内訳は、新株予約権8個（1,600株）が権利行使され、残りは2024年9月30日の行使期間満了に伴い、失効しております。

- （注）1. 新株予約権1個につき目的となる株式数は、200株とする。
 ただし、新株予約権の割当日後、当社が株式分割、株式併合を行う場合は、次の算式により付与株式数を調整し、調整の結果生じる1株未満の端数は、これを切り捨てる。

$$\text{調整後付与株式数} = \text{調整前付与株式数} \times \text{分割・併合の比率}$$

2. 新株予約権の割当日後、当社が株式分割、株式併合を行う場合は、次の算式により払込金額を調整し、調整により生じる1円未満の端数は切り上げる。

$$\text{調整後払込金額} = \text{調整前払込金額} \times \frac{1}{\text{分割・併合の比率}}$$

また、新株予約権の割当日後に時価を下回る価額で新株式の発行又は自己株式の処分を行う場合は、次の算式により払込金額を調整し、調整により生じる1円未満の端数は切り上げる。

$$\text{調整後払込金額} = \text{調整前払込金額} \times \frac{\text{既発行株式数} + \frac{\text{新株発行（処分）株式数} \times 1 \text{株当たり払込金額}}{1 \text{株当たり時価}}}{\text{既発行株式数} + \text{新株発行（処分）株式数}}$$

3. (1) 新株予約権の割当てを受けた者（以下、「新株予約権者」という。）は、権利行使時においても、当社又は当社子会社の取締役、監査役及び従業員の地位にあることを要するものとする。ただし、任期満了及び定年退職は除く。

- (2) 新株予約権者が死亡した場合は、新株予約権の相続は認めないものとする。
4. 新株予約権を譲渡により取得するには、当社取締役会の承認を要するものとする。
5. 組織再編に際して定める契約書又は計画書等の条件に従って、以下に定める株式会社の新株予約権を交付する旨を定めた場合には、当該組織再編の比率に応じて、以下に定める株式会社の新株予約権を交付するものとする。
- 合併（当社が消滅する場合に限る。）
 - 合併後存続する株式会社又は合併により設立する株式会社
 - 吸収分割
 - 吸収分割をする株式会社とその事業に関して有する権利義務の全部又は一部を承継する株式会社
 - 新設分割
 - 新設分割により設立する株式会社
 - 株式交換
 - 株式交換をする株式会社の発行済株式の全部を取得する株式会社
 - 株式移転
 - 株式移転により設立する株式会社
6. 2021年7月27日開催の取締役会決議により、2021年9月1日付で普通株式1株につき2株の割合で株式分割を行っております。これにより、「新株予約権の目的となる株式の種類、内容及び数」、「新株予約権の行使時の払込金額」及び「新株予約権の行使により株式を発行する場合の株式の発行価格及び資本組入額」が調整されております。

第6回新株予約権

決議年月日	2021年2月26日
付与対象者の区分及び人数（名）	当社従業員 79
新株予約権の数（個）	175
新株予約権の目的となる株式の種類、内容及び数（株）	普通株式 35,000（注）1、6
新株予約権の行使時の払込金額（円）	2,144（注）2、6
新株予約権の行使期間	自 2023年3月16日 至 2026年3月15日
新株予約権の行使により株式を発行する場合の株式の発行価格及び資本組入額（円）	発行価格 2,144 資本組入額 1,072（注）6
新株予約権の行使の条件	（注）3
新株予約権の譲渡に関する事項	（注）4
組織再編成行為に伴う新株予約権の交付に関する事項	（注）5

当事業年度の末日（2024年8月31日）における内容を記載しております。なお、当事業年度の末日から提出日現在の前月末現在（2024年10月31日）において、これらの事項に変更はありません。

- （注）1. 新株予約権1個につき目的となる株式数は、200株とする。
- ただし、新株予約権の割当日後、当社が株式分割、株式併合を行う場合は、次の算式により付与株式数を調整し、調整の結果生じる1株未満の端数は、これを切り捨てる。
- 調整後付与株式数 = 調整前付与株式数 × 分割・併合の比率
2. 新株予約権の割当日後、当社が株式分割、株式併合を行う場合は、次の算式により払込金額を調整し、調整により生じる1円未満の端数は切り上げる。

$$\text{調整後払込金額} = \text{調整前払込金額} \times \frac{1}{\text{分割} \cdot \text{併合の比率}}$$

また、新株予約権の割当日後に時価を下回る価額で新株式の発行又は自己株式の処分を行う場合は、次の算式により払込金額を調整し、調整により生じる1円未満の端数は切り上げる。

$$\text{調整後払込金額} = \text{調整前払込金額} \times \frac{\text{既発行株式数} + \frac{\text{新株発行（処分）株式数} \times 1 \text{株当たり払込金額}}{1 \text{株当たり時価}}}{\text{既発行株式数} + \text{新株発行（処分）株式数}}$$

- 3.(1)新株予約権の割当てを受けた者(以下、「新株予約権者」という。)は、権利行使時においても、当社又は当社子会社の取締役、監査役及び従業員の地位にあることを要するものとする。ただし、任期満了及び定年退職は除く。
- (2)新株予約権者が死亡した場合は、新株予約権の相続は認めないものとする。
- 4.新株予約権を譲渡により取得するには、当社取締役会の承認を要するものとする。
- 5.組織再編に際して定める契約書又は計画書等の条件に従って、以下に定める株式会社の新株予約権を交付する旨を定めた場合には、当該組織再編の比率に応じて、以下に定める株式会社の新株予約権を交付するものとする。
- 合併(当社が消滅する場合に限る。)
- 合併後存続する株式会社又は合併により設立する株式会社
- 吸収分割
- 吸収分割をする株式会社とその事業に関して有する権利義務の全部又は一部を承継する株式会社
- 新設分割
- 新設分割により設立する株式会社
- 株式交換
- 株式交換をする株式会社の発行済株式の全部を取得する株式会社
- 株式移転
- 株式移転により設立する株式会社
- 6.2021年7月27日開催の取締役会決議により、2021年9月1日付で普通株式1株につき2株の割合で株式分割を行っております。これにより、「新株予約権の目的となる株式の種類、内容及び数」、「新株予約権の行使時の払込金額」及び「新株予約権の行使により株式を発行する場合の株式の発行価格及び資本組入額」が調整されております。

第7回新株予約権

決議年月日	2022年12月2日
付与対象者の区分及び人数(名)	取締役 1
新株予約権の数(個)	1,300
新株予約権の目的となる株式の種類、内容及び数(株)	普通株式 130,000(注)1
新株予約権の払込金額(円)	新株予約権1個につき 200
新株予約権の行使時の払込金額(円)	5,080(注)2
新株予約権の行使期間	自 2027年12月3日 至 2030年12月2日
新株予約権の行使により株式を発行する場合の株式の発行価格及び資本組入額(円)	発行価格 5,080 資本組入額 2,540
新株予約権の行使の条件	(注)3
新株予約権の譲渡に関する事項	(注)4
組織再編成行為に伴う新株予約権の交付に関する事項	(注)5

当事業年度の末日(2024年8月31日)における内容を記載しております。なお、当事業年度の末日から提出日現在の前月末現在(2024年10月31日)において、これらの事項に変更はありません。

- (注)1.新株予約権1個につき目的となる株式数は、100株とする。
- ただし、新株予約権の割当日後、当社が株式分割、株式併合を行う場合は、次の算式により付与株式数を調整し、調整の結果生じる1株未満の端数は、これを切り捨てる。
- 調整後付与株式数 = 調整前付与株式数 × 分割・併合の比率
- 2.新株予約権の割当日後、当社が株式分割、株式併合を行う場合は、次の算式により払込金額を調整し、調整により生じる1円未満の端数は切り上げる。

$$\text{調整後払込金額} = \text{調整前払込金額} \times \frac{1}{\text{分割・併合の比率}}$$

また、新株予約権の割当日後に時価を下回る価額で新株式の発行又は自己株式の処分を行う場合は、次の算式により払込金額を調整し、調整により生じる1円未満の端数は切り上げる。

$$\text{調整後払込金額} = \text{調整前払込金額} \times \frac{\text{既発行株式数} + \frac{\text{新株発行(処分)株式数} \times 1 \text{株当たり払込金額}}{1 \text{株当たり時価}}}{\text{既発行株式数} + \text{新株発行(処分)株式数}}$$

- 3.(1) 新株予約権の割当てを受けた者(以下、「新株予約権者」という。)は、2023年8月期から2025年8月期のいずれかの事業年度における当社の損益計算書(連結損益計算書を作成している場合には、連結損益計算書。以下同様。)に記載された営業利益が5,000百万円を超過した場合に限り、上記の権利行使期間において、新株予約権を行使することができる。
- (2) 新株予約権者は、権利行使時においても、当社又は当社子会社の取締役、監査役及び従業員の地位にあることを要するものとする。ただし、任期満了及び定年退職は除く。
- (3) 新株予約権者が死亡した場合は、新株予約権の相続は認めないものとする。
4. 新株予約権を譲渡により取得するには、当社取締役会の承認を要するものとする。
5. 組織再編に際して定める契約書又は計画書等の条件に従って、以下に定める株式会社の新株予約権を交付する旨を定めた場合には、当該組織再編の比率に応じて、以下に定める株式会社の新株予約権を交付するものとする。
- 合併(当社が消滅する場合に限る。)
 - 合併後存続する株式会社又は合併により設立する株式会社
 - 吸収分割
 - 吸収分割をする株式会社とその事業に関して有する権利義務の全部又は一部を承継する株式会社
 - 新設分割
 - 新設分割により設立する株式会社
 - 株式交換
 - 株式交換をする株式会社の発行済株式の全部を取得する株式会社
 - 株式移転
 - 株式移転により設立する株式会社

第8回新株予約権

決議年月日	2022年12月2日
付与対象者の区分及び人数(名)	取締役 1
新株予約権の数(個)	192
新株予約権の目的となる株式の種類、内容及び数(株)	普通株式 19,200(注)1
新株予約権の行使時の払込金額(円)	5,092(注)2
新株予約権の行使期間	自 2024年12月3日 至 2032年12月2日
新株予約権の行使により株式を発行する場合の株式の発行価格及び資本組入額(円)	発行価格 5,092 資本組入額 2,546
新株予約権の行使の条件	(注)3
新株予約権の譲渡に関する事項	(注)4
組織再編成行為に伴う新株予約権の交付に関する事項	(注)5

当事業年度の末日(2024年8月31日)における内容を記載しております。なお、当事業年度の末日から提出日現在の前月末現在(2024年10月31日)において、これらの事項に変更はありません。

- (注)1. 新株予約権1個につき目的となる株式数は、100株とする。
- ただし、新株予約権の割当日後、当社が株式分割、株式併合を行う場合は、次の算式により付与株式数を調整し、調整の結果生じる1株未満の端数は、これを切り捨てる。
- $$\text{調整後付与株式数} = \text{調整前付与株式数} \times \text{分割・併合の比率}$$
2. 新株予約権の割当日後、当社が株式分割、株式併合を行う場合は、次の算式により払込金額を調整し、調整により生じる1円未満の端数は切り上げる。

$$\text{調整後払込金額} = \text{調整前払込金額} \times \frac{1}{\text{分割・併合の比率}}$$

また、新株予約権の割当日後に時価を下回る価額で新株式の発行又は自己株式の処分を行う場合は、次の算式により払込金額を調整し、調整により生じる1円未満の端数は切り上げる。

$$\text{調整後払込金額} = \text{調整前払込金額} \times \frac{\text{既発行株式数} + \frac{\text{新株発行(処分)株式数} \times 1 \text{株当たり払込金額}}{1 \text{株当たり時価}}}{\text{既発行株式数} + \text{新株発行(処分)株式数}}$$

- 3.(1) 新株予約権の割当てを受けた者(以下、「新株予約権者」という。)は、権利行使時においても、当社又は当社子会社の取締役、監査役及び従業員の地位にあることを要するものとする。ただし、任期満了及び定年退職は除く。
- (2) 新株予約権者が死亡した場合は、新株予約権の相続は認めないものとする。
4. 新株予約権を譲渡により取得するには、当社取締役会の承認を要するものとする。
5. 組織再編に際して定める契約書又は計画書等の条件に従って、以下に定める株式会社の新株予約権を交付する旨を定めた場合には、当該組織再編の比率に応じて、以下に定める株式会社の新株予約権を交付するものとする。
- 合併(当社が消滅する場合に限る。)
 - 合併後存続する株式会社又は合併により設立する株式会社
 - 吸収分割
 - 吸収分割をする株式会社とその事業に関して有する権利義務の全部又は一部を承継する株式会社
 - 新設分割
 - 新設分割により設立する株式会社
 - 株式交換
 - 株式交換をする株式会社の発行済株式の全部を取得する株式会社
 - 株式移転
 - 株式移転により設立する株式会社

第9回新株予約権

決議年月日	2022年12月2日
付与対象者の区分及び人数(名)	取締役 2 当社従業員 2
新株予約権の数(個)	400
新株予約権の目的となる株式の種類、内容及び数(株)	普通株式 40,000(注)1
新株予約権の行使時の払込金額(円)	5,092(注)2
新株予約権の行使期間	自 2025年12月3日 至 2030年12月2日
新株予約権の行使により株式を発行する場合の株式の発行価格及び資本組入額(円)	発行価格 5,092 資本組入額 2,546
新株予約権の行使の条件	(注)3
新株予約権の譲渡に関する事項	(注)4
組織再編成行為に伴う新株予約権の交付に関する事項	(注)5

当事業年度の末日(2024年8月31日)における内容を記載しております。なお、当事業年度の末日から提出日現在の前月末現在(2024年10月31日)において、これらの事項に変更はありません。

(注)1. 新株予約権1個につき目的となる株式数は、100株とする。

ただし、新株予約権の割当日後、当社が株式分割、株式併合を行う場合は、次の算式により付与株式数を調整し、調整の結果生じる1株未満の端数は、これを切り捨てる。

$$\text{調整後付与株式数} = \text{調整前付与株式数} \times \text{分割・併合の比率}$$

2. 新株予約権の割当日後、当社が株式分割、株式併合を行う場合は、次の算式により払込金額を調整し、調整により生じる1円未満の端数は切り上げる。

$$\text{調整後払込金額} = \text{調整前払込金額} \times \frac{1}{\text{分割・併合の比率}}$$

また、新株予約権の割当日後に時価を下回る価額で新株式の発行又は自己株式の処分を行う場合は、次の算式により払込金額を調整し、調整により生じる1円未満の端数は切り上げる。

$$\text{調整後払込金額} = \text{調整前払込金額} \times \frac{\text{既発行株式数} + \frac{\text{新株発行(処分)株式数} \times 1 \text{株当たり払込金額}}{1 \text{株当たり時価}}}{\text{既発行株式数} + \text{新株発行(処分)株式数}}$$

- 3.(1)新株予約権の割当てを受けた者(以下、「新株予約権者」という。)は、権利行使時においても、当社又は当社子会社の取締役、監査役及び従業員の地位にあることを要するものとする。ただし、任期満了及び定年退職は除く。
- (2)新株予約権者が死亡した場合は、新株予約権の相続は認めないものとする。
- 4.新株予約権を譲渡により取得するには、当社取締役会の承認を要するものとする。
- 5.組織再編に際して定める契約書又は計画書等の条件に従って、以下に定める株式会社の新株予約権を交付する旨を定めた場合には、当該組織再編の比率に応じて、以下に定める株式会社の新株予約権を交付するものとする。

合併(当社が消滅する場合に限る。)
合併後存続する株式会社又は合併により設立する株式会社
吸収分割
吸収分割をする株式会社がその事業に関して有する権利義務の全部又は一部を承継する株式会社
新設分割
新設分割により設立する株式会社
株式交換
株式交換をする株式会社の発行済株式の全部を取得する株式会社
株式移転
株式移転により設立する株式会社

第10回新株予約権

決議年月日	2022年12月2日
付与対象者の区分及び人数(名)	当社従業員 10
新株予約権の数(個)	300
新株予約権の目的となる株式の種類、内容及び数(株)	普通株式 30,000(注)1
新株予約権の行使時の払込金額(円)	5,092(注)2
新株予約権の行使期間	自 2025年12月3日 至 2028年12月2日
新株予約権の行使により株式を発行する場合の株式の発行価格及び資本組入額(円)	発行価格 5,092 資本組入額 2,546
新株予約権の行使の条件	(注)3
新株予約権の譲渡に関する事項	(注)4
組織再編成行為に伴う新株予約権の交付に関する事項	(注)5

当事業年度の末日(2024年8月31日)における内容を記載しております。なお、当事業年度の末日から提出日現在の前月末現在(2024年10月31日)において、これらの事項に変更はありません。

(注)1.新株予約権1個につき目的となる株式数は、100株とする。

ただし、新株予約権の割当日後、当社が株式分割、株式併合を行う場合は、次の算式により付与株式数を調整し、調整の結果生じる1株未満の端数は、これを切り捨てる。

$$\text{調整後付与株式数} = \text{調整前付与株式数} \times \text{分割・併合の比率}$$

2.新株予約権の割当日後、当社が株式分割、株式併合を行う場合は、次の算式により払込金額を調整し、調整により生じる1円未満の端数は切り上げる。

$$\text{調整後払込金額} = \text{調整前払込金額} \times \frac{1}{\text{分割・併合の比率}}$$

また、新株予約権の割当日後に時価を下回る価額で新株式の発行又は自己株式の処分を行う場合は、次の算式により払込金額を調整し、調整により生じる1円未満の端数は切り上げる。

$$\text{調整後払込金額} = \text{調整前払込金額} \times \frac{\text{既発行株式数} + \frac{\text{新株発行(処分)株式数} \times 1 \text{株当たり払込金額}}{1 \text{株当たり時価}}}{\text{既発行株式数} + \text{新株発行(処分)株式数}}$$

- 3.(1)新株予約権の割当てを受けた者(以下、「新株予約権者」という。)は、権利行使時においても、当社又は当社子会社の取締役、監査役及び従業員の地位にあることを要するものとする。ただし、任期満了及び定年退職は除く。
- (2)新株予約権者が死亡した場合は、新株予約権の相続は認めないものとする。
- 4.新株予約権を譲渡により取得するには、当社取締役会の承認を要するものとする。
- 5.組織再編に際して定める契約書又は計画書等の条件に従って、以下に定める株式会社の新株予約権を交付する旨を定めた場合には、当該組織再編の比率に応じて、以下に定める株式会社の新株予約権を交付するものとする。
- 合併(当社が消滅する場合に限る。)
 - 合併後存続する株式会社又は合併により設立する株式会社
 - 吸収分割
 - 吸収分割をする株式会社とその事業に関して有する権利義務の全部又は一部を承継する株式会社
 - 新設分割
 - 新設分割により設立する株式会社
 - 株式交換
 - 株式交換をする株式会社の発行済株式の全部を取得する株式会社
 - 株式移転
 - 株式移転により設立する株式会社

【ライツプランの内容】

該当事項はありません。

【その他の新株予約権等の状況】

「1 連結財務諸表等(1)連結財務諸表 注記事項(重要な後発事象)」に記載しているため、記載を省略しております。

(3)【行使価額修正条項付新株予約権付社債券等の行使状況等】

該当事項はありません。

(4)【発行済株式総数、資本金等の推移】

年月日	発行済株式総数 増減数(株)	発行済株式総 数残高(株)	資本金増減額 (千円)	資本金残高 (千円)	資本準備金増 減額(千円)	資本準備金残 高(千円)
2019年9月1日 (注)1	普通株式 1,377,600	普通株式 2,755,200		408,512		313,510
2019年11月15日 (注)2	普通株式 350,000	普通株式 3,105,200	1,027,950	1,436,462	1,027,950	1,341,460
2019年12月17日 (注)3	普通株式 43,600	普通株式 3,148,800	128,053	1,564,515	128,053	1,469,513
2019年9月1日～ 2020年8月31日 (注)4	普通株式 58,000	普通株式 3,206,800	21,807	1,586,322	21,807	1,491,321
2020年9月1日～ 2021年8月31日 (注)4	普通株式 128,120	普通株式 3,334,920	57,259	1,643,581	57,259	1,548,580
2021年9月1日 (注)1	普通株式 3,334,920	普通株式 6,669,840		1,643,581		1,548,580
2021年10月15日 (注)5	普通株式 61,400	普通株式 6,731,240	62,413	1,705,994	62,413	1,610,993
2021年12月27日 (注)6	普通株式 1,344,000	普通株式 8,075,240	1,784,032	3,490,026	1,784,032	3,395,025
2021年9月1日～ 2022年8月31日 (注)4	普通株式 81,280	普通株式 8,156,520	24,016	3,514,043	24,016	3,419,042
2023年5月31日 (注)7	普通株式 13,900	普通株式 8,170,420	27,973	3,542,017	27,973	3,447,015
2022年9月1日～ 2023年8月31日 (注)4	普通株式 25,200	普通株式 8,195,620	7,634	3,549,651	7,634	3,454,650
2023年12月25日 (注)8	普通株式 1,350,000	普通株式 9,545,620	4,647,037	8,196,688	4,647,037	8,101,687
2024年1月24日 (注)9	普通株式 232,500	普通株式 9,778,120	800,323	8,997,011	800,323	8,902,010
2024年5月15日 (注)10	普通株式 24,700	普通株式 9,802,820	152,275	9,149,287	152,275	9,054,286
2024年8月16日 (注)11	普通株式 9,527	普通株式 9,812,347	71,500	9,220,787	71,500	9,125,786
2023年9月1日～ 2024年8月31日 (注)4	普通株式 47,600	普通株式 9,859,947	66,544	9,287,331	66,544	9,192,330

(注)1. 株式分割(1:2)によるものです。

2. 2019年11月15日を払込期日とする有償一般募集増資による新株式350,000株(発行価格6,237円、引受価額5,874円、資本組入額2,937円)発行により、資本金及び資本準備金はそれぞれ1,027,950千円増加しております。

3. 有償第三者割当による増資(オーバーアロットメントによる売出しに関連した第三者割当増資)

割当先 SMBC日興証券(株)

発行価格 5,874円

資本組入額 2,937円

4. 新株予約権の行使により増加しております。

5. 譲渡制限付株式報酬としての新株式発行によるものであります。

割当先 当社従業員91名

発行価額 2,033円

資本組入額 1,016.5円

6. 2021年12月27日を払込期日とする有償一般募集増資による新株式1,344,000株（発行価格2,818円、引受価額2,654.81円、資本組入額1,327.405円）発行により、資本金及び資本準備金はそれぞれ1,784,032千円増加しております。
7. 譲渡制限付株式報酬としての新株式発行によるものであります。
割当先 当社従業員52名
発行価額 4,025円
資本組入額 2,012.5円
8. 2023年12月25日を払込期日とする有償一般募集増資による新株式1,350,000株（発行価格7,267円、引受価額6,884.5円、資本組入額3,442.25円）発行により、資本金及び資本準備金はそれぞれ4,647,037千円増加しております。
9. 有償第三者割当による増資（オーバーアロットメントによる売出しに関連した第三者割当増資）
割当先 みずほ証券株
発行価格 6,884.5円
資本組入額 3,442.25円
10. 譲渡制限付株式報酬としての新株式発行によるものであります。
割当先 当社従業員68名
発行価額 12,330円
資本組入額 6,165円
11. 譲渡制限付株式報酬としての新株式発行によるものであります。
割当先 当社従業員50名
発行価額 15,010円
資本組入額 7,505円
12. 2024年9月1日から2024年10月31日までの間に、新株予約権の行使により、発行済株式総数が1,600株、資本金および資本準備金がそれぞれ1,562千円増加しております。

（5）【所有者別状況】

2024年8月31日現在

区分	株式の状況（1単元の株式数 100株）							単元未満株式の状況（株）	
	政府及び地方公共団体	金融機関	金融商品取引業者	その他の法人	外国法人等		個人その他		計
					個人以外	個人			
株主数（人）	-	12	42	121	99	54	9,890	10,218	-
所有株式数（単元）	-	12,313	3,424	1,558	6,094	165	74,779	98,333	26,647
所有株式数の割合（%）	-	12.52	3.48	1.58	6.20	0.17	76.05	100	-

（注）自己株式21,291株は、「個人その他」に212単元、「単元未満株式の状況」に91株含まれております。

(6)【大株主の状況】

2024年8月31日現在

氏名又は名称	住所	所有株式数 (株)	発行済株式(自己株式を除く。)の 総数に対する所有 株式数の割合 (%)
小川 潤之	東京都千代田区	2,320,080	23.58
河本 幸士郎	東京都千代田区	816,400	8.30
日本マスタートラスト信託銀行株式 会社(信託口)	東京都港区赤坂1丁目8番1号赤坂イン ターシティAIR	749,500	7.62
株式会社日本カストディ銀行(信託 口)	東京都中央区晴海1丁目8番12号	438,200	4.45
東海東京証券株式会社	愛知県名古屋市中村区名駅4丁目7番1 号	100,900	1.03
金森 勉	京都府向日市	91,200	0.93
BANK SINOPAC-YUANTA JAPAN LEADERS EQUITY FUND (常任代理人 シティバンク、エ ヌ・エイ東京支店)	3F/4F, NO. 36, SEC. 3, NANKING E. ROAD, TAIPEI 104, TAIWAN (東京都新宿区新宿6丁目27番30号)	88,600	0.90
NOMURA INTERNATIONAL PLC A/C JAPAN FLOW (常任代理人 野村證券株式会社)	1 ANGEL LANE, LONDON, EC4R 3AB, UNITED KINGDOM (東京都中央区日本橋1丁目13-1)	80,275	0.82
廣瀬 一成	神奈川県横浜市青葉区	80,000	0.81
BNYM SA/NV FOR BNYM FOR BNY GCM CLIENT ACCOUNTS M LSCB RD (常任代理人 株式会社三菱UFJ銀 行)	ONE CHURCHILL PLACE, LONDON, E14 5HP UNITED KINGDOM (東京都千代田区丸の内1丁目4番5 号)	73,307	0.75
計	-	4,838,462	49.18

(注)1. 発行済株式総数に対する所有株式数の割合は、自己株式を控除し、小数点以下第3位を切り捨てて表示して
おります。

2. 当事業年度における主要株主の異動は以下のとおりであります。なお、金融商品取引法第24条の5第4項及
び企業内容等の開示に関する内閣府令第19条第2項第4号の規定に基づき、主要株主の異動に関する臨時報
告書を2023年12月26日に提出しております。

異動のあった主要株主の氏名又は名称	異動年月日	所有議決権の数 (所有株式数)		総株主の議決権に 対する割合
		異動前	異動後	
河本 幸士郎	2023年12月25日	異動前	8,456個 (845,600株)	10.34%
		異動後	8,464個 (846,400株)	8.88%

(7)【議決権の状況】
 【発行済株式】

2024年8月31日現在

区分	株式数(株)	議決権の数(個)	内容
無議決権株式	-	-	-
議決権制限株式(自己株式等)	-	-	-
議決権制限株式(その他)	-	-	-
完全議決権株式(自己株式等)	普通株式 21,200	-	-
完全議決権株式(その他)	普通株式 9,812,100	98,121	単元株式数100株
単元未満株式	普通株式 26,647	-	1単元(100株)未満の株式
発行済株式総数	9,859,947	-	-
総株主の議決権	-	98,121	-

(注)「単元未満株式」の株式数の欄には、当社保有の自己株式91株が含まれております。

【自己株式等】

2024年8月31日現在

所有者の氏名又は名称	所有者の住所	自己名義所有株式数(株)	他人名義所有株式数(株)	所有株式数の合計(株)	発行済株式総数に対する所有株式数の割合(%)
霞ヶ関キャピタル株式会社	東京都千代田区霞が関三丁目2番1号	21,200	-	21,200	0.22
計	-	21,200	-	21,200	0.22

(8)【役員・従業員株式所有制度の内容】

従業員株式所有制度の概要

当社は、従業員が自社株式を定期的に取得・保有し、中長期的な財産形成の一助とすることを目的として、従業員持株会制度を導入しております。

従業員持株会に取得させる予定の株式の総数
 特段の定めは設けておりません。

当該従業員株式所有制度による受益権その他の権利を受けることができる者の範囲
 当社の従業員に限定しております。

2【自己株式の取得等の状況】

【株式の種類等】

会社法第155条第7号に該当する普通株式の取得及び会社法第155条第13号に該当する普通株式の取得

(1)【株主総会決議による取得の状況】

該当事項はありません。

(2)【取締役会決議による取得の状況】

該当事項はありません。

(3)【株主総会決議又は取締役会決議に基づかないものの内容】

区分	株式数(株)	価額の総額(円)
当事業年度における取得自己株式	2,000	-
当期間における取得自己株式	2,250	854,500

(注) 1. 当事業年度における取得自己株式は、譲渡制限付株式の無償取得によるものであります。

2. 当期間における取得自己株式は、譲渡制限付株式の無償取得(2,200株)及び単元未満株式の買取請求による株式(50株、価額の総額854,500円)によるものであります。

3. 当期間における取得自己株式数には、2024年11月1日から有価証券報告書提出日までの単元未満株式の買取請求及び譲渡制限付株式報酬制度退職者の無償取得による株式数は含めておりません。

(4)【取得自己株式の処理状況及び保有状況】

区分	当事業年度		当期間	
	株式数(株)	処分価額の総額(円)	株式数(株)	処分価額の総額(円)
引き受ける者の募集を行った取得自己株式	-	-	-	-
消却の処分を行った取得自己株式	-	-	-	-
合併、株式交換、株式交付、会社分割に係る移転を行った取得自己株式	-	-	-	-
その他(譲渡制限付株式報酬制度による自己株式の処分)	-	-	-	-
その他(新株予約権の権利行使による自己株式の処分)	-	-	-	-
保有自己株式数	21,291	-	23,541	-

(注) 当期間における保有自己株式数には、2024年11月1日から有価証券報告書提出日までの単元未満株式の買取請求及び譲渡制限付株式報酬制度退職者の無償取得による株式数は含めておりません。

3【配当政策】

当社は、利益配分につきましては、業績の推移を見据え、将来の事業の発展と経営基盤の強化のために必要な内部留保を確保しつつ、経営成績や配当性向等を総合的に勘案し、安定的かつ継続的な配当を維持することを基本方針としております。

上記基本方針に基づき株主への利益の還元を目指しておりますが、毎事業年度における配当実施の可能性及びその実施時期等に関しましては、現時点において未定であります。内部留保資金につきましては、事業拡大を目的とした事業原資として利用していく予定であります。

なお、剰余金の配当につきましては、期末配当の基準日を8月31日とする旨及び2月末日を基準日として中間配当を行うことができる旨を定款に定めております。これらの配当の決定機関は、期末配当については株主総会、中間配当については取締役会であります。

当事業年度の配当につきましては、当期の業績、経営環境等を勘案した普通配当（1株につき120円）に加え、当社株式が2023年10月6日に東京証券取引所グロース市場から同取引所プライム市場に市場区分変更したことを記念した記念配当（1株当たり50円）を合わせた、1株当たり170円の配当を実施することを決定しました。この結果、当事業年度の配当性向は31.4%となりました。

（2024年8月期の剰余金の配当の決議内容）

決議年月日	配当金の総額 （千円）	1株当たり配当額 （円）
2024年11月28日定時株主総会決議	1,672,571	170.00

4【コーポレート・ガバナンスの状況等】

(1)【コーポレート・ガバナンスの概要】

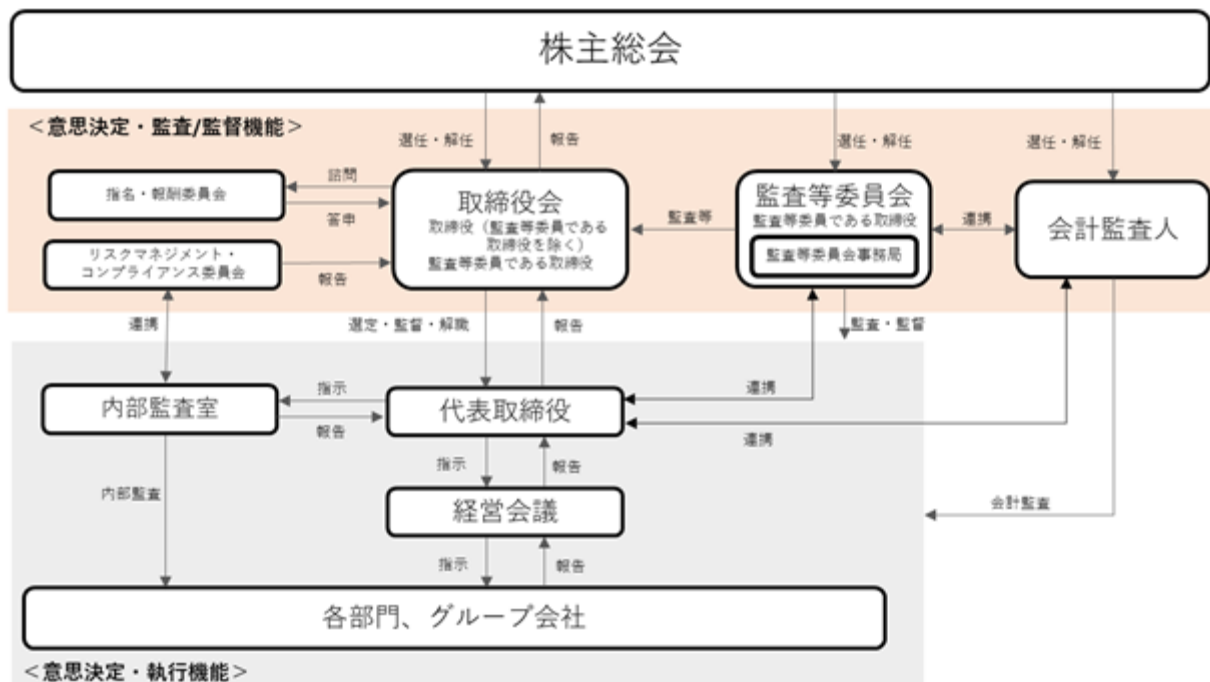
コーポレート・ガバナンスに関する基本的な考え方

当社は、「その課題を、価値へ。」という経営理念のもと、企業が永続的に発展するためには、コーポレート・ガバナンスの確立が不可欠なものであると考えております。

このため、株主をはじめ、取引先、従業員、地域社会といった各ステークホルダーから当社に対して継続的な信頼を得ることが重要であると認識しており、当該認識のもと、当社全体の内部統制整備・運用を徹底することにより、コーポレート・ガバナンスのさらなる充実に努めております。

企業統治の体制の概要及び当該体制を採用する理由

イ 企業統治の体制



当社は、会社法上の機関設計として監査等委員会設置会社を採用し、会社の機関として、取締役会及び監査等委員会を設けるとともに、経営及び業務執行に関する協議・意思決定機関として経営会議を設置しております。当社の各機関等の内容は以下のとおりであります。

a. 取締役会

有価証券報告書提出日（2024年11月28日）現在の取締役会は、取締役（監査等委員である取締役を除く。）8名（うち社外取締役3名）及び監査等委員である取締役6名（うち社外取締役6名）により構成されております。毎月開催される定時取締役会に加え、必要に応じて臨時取締役会を開催しております。経営に関する重要な意思決定を行うとともに、取締役の職務執行状況を多面的に監督・監視し当社の経営の効率性及び透明性を確保できるよう努めております。

当事業年度においては、経営の基本方針や一定の金額基準を超える大型かつ重要な個別案件を含めた決議事項の審議の他、個別案件の進捗についてモニタリングを行いました。

議長：代表取締役社長 河本幸士郎

構成員：取締役会長 小川潤之、取締役副社長 杉本亮、取締役 廣瀬一成、取締役 緒方秀和、社外取締役 森一雄、社外取締役 原雅彦、社外取締役 早川尚吾、社外取締役（常勤監査等委員） 佐々木敏夫、社外取締役（監査等委員） 戸田千史、社外取締役（監査等委員） 青山大樹、社外取締役（監査等委員） 福原あゆみ、社外取締役（監査等委員） 宗像雄一郎、社外取締役（監査等委員） 小林雅之

b. 監査等委員会

有価証券報告書提出日（2024年11月28日）現在の監査等委員会は、常勤監査等委員である取締役1名及び非常勤の監査等委員である取締役5名の計6名（6名とも社外取締役）で構成されております。監査等委員は「監査等委員会規程」及び監査計画に基づき、取締役会に出席するほか、常勤監査等委員は、その他重要な会議に出席し、必要に応じて意見を述べるとともに、取締役及び各部門にヒアリングを行い、経営に対して適正な監視を行うこととしております。さらに、監査等委員会は内部監査担当者及び会計監査人との連携を密にして、監査の実効性と効率性の向上を図っております。

当事業年度においては、取締役の職務執行の監査及び監査報告の作成、会計監査人の選任及び解任並びに不再任に関する株主総会議案の内容の決定、取締役の選任についての意見の決定、取締役の報酬等についての意見の決定等を行いました。

議長：社外取締役（常勤監査等委員） 佐々木敏夫

構成員：社外取締役（監査等委員） 戸田千史、社外取締役（監査等委員） 青山大樹、社外取締役（監査等委員） 福原あゆみ、社外取締役（監査等委員） 宗像雄一郎、社外取締役（監査等委員） 小林雅之

c. 指名・報酬委員会

有価証券報告書提出日（2024年11月28日）現在の指名・報酬委員会は、取締役会が選定した5名の取締役（うち独立社外取締役3名）で構成され、取締役の選任・解任、代表取締役の選定・解職及び取締役の報酬等に関する事項等について審議し、取締役会に対して助言・提言を行っております。

当事業年度においては、株主総会に提出する取締役の選任議案、代表取締役及び役付取締役の候補者並びに取締役の個別の報酬に係る審議を行いました。

議長：独立社外取締役（監査等委員） 佐々木敏夫

構成員：独立社外取締役 森一雄、独立社外取締役（監査等委員） 戸田千史、代表取締役社長 河本幸士郎、取締役 廣瀬一成

d. 経営会議

当社では、原則毎月1回、常勤の取締役を構成員とする経営会議を開催しております。経営会議では、経営や事業運営に係る重要な討議、決裁、意思決定及び各部門の業務執行報告を行っており、出席者が情報を共有し、十分な議論を行っております。

議長：代表取締役社長 河本幸士郎

構成員：取締役会長 小川潤之、取締役副社長 杉本亮、取締役 廣瀬一成、取締役 緒方秀和、社外取締役（常勤監査等委員） 佐々木敏夫

e. 内部監査

内部監査については、独立した組織として内部監査室を設けており、代表取締役社長により選任された内部監査室長が内部監査年間計画書に基づき内部監査を実施し、その監査結果については、代表取締役、監査等委員会及びリスクマネジメント・コンプライアンス委員会並びに関係部署に報告されており、また、リスクマネジメント・コンプライアンス委員会の実施報告を取締役会へ行うことを通じて、取締役会にも共有されています。

代表取締役社長は、監査結果の報告に基づき、被監査部門に対して改善を指示し、その結果を報告させることで内部統制の維持改善を図っております。また、内部監査担当者と監査等委員会、会計監査人が監査を有効かつ効率的に進めるため、適宜情報交換を行っており、効率的な監査に努めております。

f. 各機関の出席状況

当事業年度における個々の取締役の各機関への出席状況は以下のとおりです。

氏名	取締役会	監査等委員会	指名・報酬委員会
小川潤之	89%（16/18回）		
河本幸士郎	94%（17/18回）		100%（3/3回）
杉本亮	100%（18/18回）		
廣瀬一成	100%（18/18回）		100%（3/3回）
緒方秀和	83%（15/18回）		
森一雄	100%（18/18回）		100%（3/3回）
原雅彦	100%（18/18回）		
佐々木敏夫	100%（18/18回）	100%（14/14回）	100%（3/3回）
戸田千史	100%（18/18回）	100%（14/14回）	100%（3/3回）
青山大樹	100%（18/18回）	100%（14/14回）	
福原あゆみ	100%（18/18回）	100%（14/14回）	
宗像雄一郎	100%（18/18回）	100%（14/14回）	

（注）1.（ ）内は、出席回数/在任中の開催回数を示しております。

2. 上記の開催回数のほか、会社法第370条及び定款第25条の規定に基づく書面による取締役会決議が13回ありました。

□ 当該体制を採用する理由

当社は、取締役の職務執行の監査等を担う監査等委員を取締役会の構成員とすることにより、取締役会の監督機能を強化し、更なる監視体制の強化を通じてより一層のコーポレート・ガバナンスの充実を図るため、会社法上の機関設計として監査等委員会設置会社を採用しております。

企業統治に関するその他の事項

イ 内部統制システムの整備状況

当社は、内部統制システムの整備に関する基本方針について、次のとおり定めております。

- a. 取締役及び使用人の職務の執行が法令及び定款に適合することを確保するための体制
 - ・「リスクマネジメント・コンプライアンス規程」を制定するとともに、リスクマネジメント・コンプライアンス委員会を設置し、コンプライアンスの推進及び維持向上を図ります。
 - ・取締役及び使用人は、コンプライアンスの重要性を深く認識するとともに、当社に対する社会からの期待に適う、公平かつ公正な業務遂行に努めております。
 - ・取締役及び使用人は、コンプライアンスに違反する行為やコンプライアンスに違反する事態を招く恐れを認識した場合には、リスクマネジメント・コンプライアンス委員会へ速やかに通報します。
 - ・コンプライアンスに関する相談又は不正行為等については、匿名で相談・申告できる内部通報制度を設けることにより、実効性を高めております。
 - ・法令遵守体制の監視及び業務執行の適切性の確保を目的として、代表取締役社長が内部監査室長及び内部監査担当者を指名し、「内部監査規程」に基づいて内部監査を実施しております。
 - ・財務報告に係る信頼性の確保を目的として、法令等に従い財務報告に係る内部統制の運用等を行う体制を整備しております。
- b. 取締役の職務の執行に係る情報の保存及び管理に関する体制
 - ・取締役の職務の執行に係る情報は、法令及び「文書管理規程」等に基づき、適切に保存及び管理を行っております。
 - ・取締役は、これらの情報を常時閲覧することができます。
- c. 損失の危険の管理に関する規程その他の体制
 - ・経営活動上のリスクとして、市場関連リスク・信用リスク・品質リスク・コンプライアンスリスク等を認識し、そのリスクごとの把握と対応を行う体制をとっております。
 - ・重大な事態が生じた場合には迅速な危機管理対策が実施できる体制を採っております。
- d. 取締役の職務の執行が効率的に行われることを確保するための体制
 - ・「取締役会規程」に基づき、取締役会を原則毎月1回開催し、必要に応じて臨時取締役会を開催することにより、重要事項及び法定事項について意思決定を行っております。
 - ・「経営会議規程」に基づき、業務執行取締役、常勤監査等委員で構成する経営会議を原則毎月1回開催し、業務執行上の重要課題について報告・審議を行っております。
 - ・業務執行については、「組織規程」、「業務分掌規程」、「職務権限規程」その他の関連規程に基づき、役職員の職務分担、権限を明確化し、業務の組織的かつ効率的な運営を図っております。
- e. 当社並びに子会社から成る企業集団における業務の適正を確保するための体制
 - (a) 子会社の取締役等の職務の執行に係る事項の当社への報告に関する体制
 - ・定期的に子会社との会議等を開催し、子会社の経営・事業活動を適切に管理・監督します。
 - (b) 子会社の損失の危険の管理に関する規定その他の体制
 - ・子会社の信用・品質・コンプライアンス等のリスクについて、必要に応じて、子会社のリスク管理体制の整備を求めます。
 - (c) 子会社の取締役等の職務の執行が効率的に行われることを確保するための体制
 - ・子会社の取締役に対し、迅速に意思決定を行い、業務が効率的に行われることを求めます。
 - (d) 子会社の取締役等及び使用人の職務の執行が法令及び定款に適合することを確保するための体制
 - ・子会社に対して法令等遵守体制の整備を求め、その状況を点検します。
- f. 監査等委員会の職務を補助すべき使用人に関する事項、当該使用人の取締役（監査等委員である取締役を除く。）からの独立性に関する事項及び当該使用人に関する指示の実効性の確保に関する事項
 - ・監査等委員会には、その職務を補助するため、監査等委員会事務局を設置しております。
 - ・監査等委員会事務局は、監査等委員会より監査業務に必要な命令を受けた場合は、その命令に関して、取締役（監査等委員である取締役を除く。）及び使用人からの指揮命令を受けないこととしております。

- g . 当社並びに子会社の取締役及び使用人が監査等委員会に報告するための体制その他の監査等委員会への報告に関する体制
- ・常勤監査等委員は、取締役会、経営会議のほか、社内の各種重要会議に出席し、取締役の職務の執行状況を確認します。
 - ・当社並びに子会社の取締役及び使用人は、主な業務執行について適時適切に監査等委員会に報告するほか、会社に著しい損害を及ぼす恐れのある事実を発見したときは、直ちに監査等委員会に報告します。
 - ・当社並びに子会社の取締役及び使用人は、監査等委員会の求めに応じ、定期的に又は随時監査等委員会に事業の報告を行います。
 - ・当社並びに子会社の取締役及び使用人に対し、監査等委員会への情報提供を理由とした不利益な処遇を、一切行わないものとしております。

- h . その他監査等委員会の監査が実効的に行われることを確保するための体制
- ・監査等委員会は、会計監査人及び内部監査室長と意見交換や情報交換を行い、緊密な連携を保ちながら、必要に応じて調査及び報告を求めることができます。
 - ・監査等委員会は、代表取締役社長と定期的に意見交換や情報交換を行い、相互認識と信頼関係を確保します。
 - ・監査等委員がその職務の執行（監査等委員会の職務の執行に関するものに限る。）について生ずる費用の前払い等の請求をしたときは、所定の手続きのうえ会社が負担します。

- i . 反社会的勢力との取引排除に向けた基本的考え方及びその整備状況
- ・市民社会の秩序や安全に脅威を与える反社会的勢力の排除は、会社に課された重要な社会的責任としての取り組みであると認識し、不当要求等を受けた場合は、警察等の外部専門機関と連携し、毅然とした態度で臨み、金銭その他の経済的利益を提供しないことを基本方針とし、反社会的勢力と関わりを持たないよう、「反社会的勢力排除マニュアル」を定め、役職員に周知徹底しております。

ロ リスク管理体制の整備の状況

当社は、市場、情報セキュリティ、環境、労務等様々な事業運営上のリスクについて「リスクマネジメント・コンプライアンス規程」を制定し、リスクに対する基本的な方針及び管理方法を明確にすることにより、適切なリスク管理の運営を行うべく体制の構築を行っております。事業活動上の重大な事態が発生した場合にはリスクマネジメント・コンプライアンス委員会に対してその報告を行い、必要に応じその対策について協議を行うこととなっております。

また、当社は、必要に応じ、弁護士、公認会計士、税理士及び社会保険労務士等の外部専門家の助言を受けられる体制を整えており、リスクの未然防止と早期発見に努めております。

ハ 提出会社の子会社の業務の適正を確保するための体制整備の状況

当社は、当社から子会社の役員を選任し重要事項については当社の事前承認を得るよう規定を定める等、子会社の業務執行状況を随時確認・指導し、その適正を確保するための体制整備に努めております。また、内部監査部門は、当社及び当社子会社全体の内部監査を実施しております。

ニ 責任限定契約の内容の概要

当社は、社外取締役森一雄氏、社外取締役原雅彦氏、社外取締役早川尚吾氏、社外取締役戸田千史氏、社外取締役青山大樹氏、社外取締役福原あゆみ氏、社外取締役宗像雄一郎氏及び社外取締役小林雅之氏との間において、会社法第427条第1項の規定に基づき、同法第423条第1項の損害賠償責任を限定する契約を締結しております。

当該契約に基づく損害賠償責任の限度額は、同法第425条第1項に定める最低責任限度額としております。

ホ 役員等賠償責任保険契約の内容の概要

当社は、保険会社との間で、当社及び当社子会社の役員、執行役員及び管理・監督の立場にある従業員を被保険者として、会社法第430条の3第1項に規定する役員等賠償責任保険契約を締結しております。当該保険契約では、被保険者が会社の役員等の地位に基づき行った行為（不作為を含みます。）に起因して損害賠償請求がなされたことにより、被保険者が被る損害賠償金や訴訟費用等が填補されることとなり、被保険者の全ての保険料を当社が全額負担しております。

ヘ 取締役会で決議できる株主総会決議事項

- a . 中間配当

当社は、会社法第454条第5項の規定により、取締役会の決議によって毎年2月末日を基準日として、中間配当を行うことができる旨定款に定めております。これは、株主への機動的な利益還元を可能にするためであります。

b．取締役の責任免除

当社は、会社法第426条第1項の規定により、取締役会の決議をもって同法第423条第1項の行為に関する取締役（取締役であった者を含む。）の責任を法令の限度において免除することができる旨を定款に定めております。これは、取締役が職務を遂行するにあたり、その能力を十分に発揮して、期待される役割を果たしうる環境を整備することを目的とするものであります。

c．自己株式の取得

当社は、会社法第165条第2項の規定により、取締役会の決議によって市場取引等により自己の株式を取得することができる旨を定款に定めております。これは、経営環境の変化に迅速に対応し、機動的な資本政策を遂行するためであります。

ト 取締役の定数

当社の取締役（監査等委員である取締役を除く。）は15名以内、監査等委員である取締役は、6名以内とする旨定款に定めております。

チ 取締役の選任の決議要件

取締役の選任は、株主総会において、議決権を行使することができる株主の議決権の3分の1以上を有する株主が出席し、その議決権の過半数をもって行い、累積投票によらないものとする旨定款に定めております。

リ 株主総会の特別決議要件

当社は、会社法第309条第2項に定める株主総会の特別決議要件について、議決権を行使することができる株主の議決権の3分の1以上を有する株主が出席し、その議決権の3分の2以上をもって行う旨を定款に定めております。これは株主総会における特別決議の定足数を緩和することにより、株主総会の円滑な運営を行うことを目的とするものであります。

(2) 【 役員の状況】

役員一覧

男性13名 女性1名(役員のうち女性の比率7.14%)

役職名	氏名	生年月日	略歴	任期	所有株式数 (株)
取締役会長	小川 潤之	1977年 8 月 9 日	2001年11月 三井不動産販売株式会社(現三井不動産リアルティ株式会社) 入社 2005年 3 月 グローバンス株式会社 入社 2006年10月 クレディ・スイス・プリンシパルインベストメンツ 入社 2007年 5 月 ファンド・ディレクション株式会社 代表取締役 2012年10月 合同会社フォルテ(現当社) 入社 2015年 8 月 当社 最高財務責任者 2016年 4 月 当社 取締役最高財務責任者 2018年 4 月 当社 取締役最高執行責任者 2019年 4 月 当社 取締役会長(現任)	(注) 3	2,320,080
代表取締役社長	河本 幸士郎	1973年11月24日	1999年 4 月 明豊ファシリティワークス株式会社 入社 2001年 4 月 株式会社リアルワークス 入社 2003年 6 月 グローバンス株式会社 入社 2006年11月 グロブナー・ファンド・マネジメント・ジャパン・リミテッド 入社 2014年12月 合同会社フォルテ(現当社) 入社 2015年 8 月 当社 代表取締役社長(現任) 2023年12月 当社 Corporate Culture本部長(現任)	(注) 3	816,400
取締役副社長 ロジスティクス営業本 部長 (ロジスティクス開発本 部管掌)	杉本 亮	1978年12月 6 日	2002年 4 月 ソニーマーケティング株式会社 入社 2007年10月 三菱地所投資顧問株式会社 入社 2017年 9 月 クッシュマン・アンド・ウェイクフィールド・アセットマネジメント株式会社 入社 2020年 6 月 当社 入社 執行役員物流事業部長 2020年 8 月 当社 執行役員物流事業本部長兼物流事業部長 2020年11月 当社 取締役執行役員物流事業本部長兼物流事業部長 2021年10月 ロジフラッグ・デベロプメント株式会社 代表取締役社長 2021年11月 当社 取締役物流事業本部長兼物流事業部長兼用地開発第 1 事業部長 2022年 4 月 当社 取締役物流事業本部長兼物流事業部長兼事業企画部長 2022年11月 当社 取締役物流事業本部長兼事業企画第 2 事業部長 2022年12月 当社 取締役副社長兼物流事業本部長 2023年 9 月 当社 取締役副社長兼ロジスティクス事業本部長(不動産開発事業本部・REIT準備室管掌) 2023年11月 X NETWORK株式会社 代表取締役社長(現任) 2024年 9 月 当社 取締役副社長兼ロジスティクス営業本部長(ロジスティクス開発本部管掌)(現任)	(注) 3	1,400

役職名	氏名	生年月日	略歴	任期	所有株式数 (株)
取締役 管理本部長 (財務本部管掌)	廣瀬 一成	1974年 8 月24日	1997年 4 月 和光証券株式会社(現みずほ証券株式 会社) 入社 2005年10月 メリルリンチ日本証券株式会社(現三 菱UFJモルガン・スタンレー証券株式 会社) 入社 2008年 1 月 株式会社新生銀行(現株式会社SBI新 生銀行) 入行 2009年 7 月 SMBCフレンド証券株式会社(現SMBC日 興証券株式会社) 入社 2016年 3 月 当社入社 経営企画室長 2016年 4 月 当社 取締役最高管理責任者 2018年 4 月 当社 取締役最高財務責任者 2019年 4 月 当社 取締役管理本部長兼経理部長 2020年10月 当社 取締役経営企画本部長 2022年11月 当社 取締役管理本部長 2023年 9 月 当社 取締役管理本部長(財務本部管 掌)(現任)	(注) 3	80,000
取締役 Hospitality and Culture 本部長 (Real Estate and Development管掌)	緒方 秀和	1980年 8 月28日	2003年 4 月 株式会社ゼファー 入社 2005年 8 月 グローバンス株式会社 入社 2006年12月 PAGインベストメント・マネジメン ト株式会社 入社 2017年 9 月 当社 入社 執行役員投資事業部長 2018年 4 月 当社 取締役執行役員最高投資責任者 2019年 4 月 当社 取締役投執行役員投資事業本部長 2019年 9 月 霞ヶ関パートナーズ株式会社(現fav hospitality group株式会社) 代表 取締役社長(現任) 2020年10月 当社 取締役執行役員投資運用本部長 2021年 3 月 KC Technologies株式会社 代表取締 役社長 2021年11月 当社 取締役投資運用本部長 2023年 2 月 合同会社札幌南6西7ホテルプロジェ クト 職務執行者 2023年 3 月 メゾンドツーリズム京都株式会社 代 表取締役社長 2023年 9 月 当社 取締役 Hospitality and Culture 本部長 2023年 9 月 合同会社宮古伊良部島ホテルプロジェ クト 職務執行者 2024年 9 月 当社 取締役 Hospitality and Culture 本部長(Real Estate and Development 管掌)(現任)	(注) 3	22,000

役職名	氏名	生年月日	略歴	任期	所有株式数 (株)
取締役	森 一雄	1952年12月11日	1977年4月 株式会社日本興業銀行（現株式会社みずほ銀行） 入行 1991年4月 同行 ベルリン駐在員事務所首席駐在員 1994年10月 ドイツ興銀 出向 取締役 営業統括 1997年6月 興銀証券株式会社（現みずほ証券株式会社） 出向 1999年9月 同社 シンジケーション部長 2000年8月 同社 市場開発部長 2001年5月 新光証券株式会社（現みずほ証券株式会社） 出向 資本市場本部 部長 2002年5月 同社 入社 インベストメントバンキング4部長 2004年4月 同社 インベストメントバンキング1部長 2006年4月 同社 執行役員 企業金融5部長 2008年6月 同社 執行役員M&Aアドバイザー部門担当 2009年5月 みずほ証券株式会社 執行役員 グローバル投資銀行部門 M&A関連担当 2010年4月 日本証券テクノロジー株式会社 入社 常務執行役員 2011年4月 同社 取締役 2013年5月 同社 シニアフェロー 2014年2月 株式会社リガク 入社 社長室 理事 2015年4月 森総合事務所 代表（現任） 2017年11月 当社 社外取締役（現任） 2023年6月 株式会社ナビック 社外監査役（現任）	(注)3	-
取締役	原 雅彦	1956年6月16日	1979年4月 大蔵省（現 財務省）銀行局調査課 1984年7月 西尾税務署長 1995年7月 大蔵省大臣官房企画官 1996年7月 同省 大臣官房文書課広報室長 1997年7月 同省 主計局主計企画官 1998年7月 同省 主計局給与課長 1999年7月 同省 主計局主計官 2001年7月 財務省関税局業務課長 2002年7月 同省 関税局関税課長 2005年7月 同省 関税局総務課長 2006年8月 内閣官房行政改革推進室審議官兼行政改革推進本部事務局審議官 2008年7月 財務省大臣官房審議官 2010年7月 大阪税関長 2011年6月 株式会社日本政策金融公庫 常務取締役 2012年4月 株式会社国際協力銀行 執行役員 2013年9月 オリックス銀行株式会社 顧問 2013年10月 同行 取締役兼執行役員副社長 2021年6月 同行 顧問 2021年11月 当社 社外取締役（現任） 2021年12月 株式会社Robot Home（現株式会社robot home） 顧問 2022年3月 同社 社外取締役（監査等委員）（現任）	(注)3	-

役職名	氏名	生年月日	略歴	任期	所有株式数 (株)
取締役	早川 尚吾	2001年4月26日	2020年11月 株式会社Yellston(現株式会社CoeFont)設立 CEO/代表取締役(現任) 2023年12月 当社 顧問 2024年11月 当社 社外取締役(現任)	(注)3	-
取締役 (常勤監査等委員)	佐々木 敏夫	1948年4月19日	1972年4月 株式会社日本興業銀行(現株式会社みずほ銀行) 入行 1983年3月 石油公団 出向 1987年6月 株式会社日本興業銀行 札幌支店 審査役 1995年3月 同行 業務部 参事役 1996年3月 同行 融資第二部 参事役 1998年5月 株式会社マイカル北海道(現イオン北海道株式会社) 派遣 経営企画室 2000年6月 同社 入社 取締役経営企画室長 2007年3月 株式会社アクティオ 入社 2009年7月 株式会社エマルシェ 入社 取締役社長室長 2010年4月 同社 代表取締役社長 2016年4月 当社 社外常勤監査役 2021年11月 当社 社外取締役(常勤監査等委員)(現任)	(注)4	-
取締役 (監査等委員)	戸田 千史	1950年5月26日	1974年4月 株式会社日本興業銀行(現株式会社みずほ銀行) 入行 1996年6月 同行 証券営業部副部長 1998年2月 同行 難波支店長 2000年9月 株式会社みずほホールディングス(現株式会社みずほフィナンシャルグループ) 個人業務部長 2002年6月 興和不動産株式会社(現日鉄興和不動産株式会社) 総務本部関係会社室長 2004年7月 同社 執行役員ビル事業本部営業統括部長 2009年3月 ジャパンエクセレントアセットマネジメント株式会社 代表取締役社長 2014年3月 品川インターシティマネジメント株式会社 代表取締役社長 2021年11月 当社 社外取締役(監査等委員)(現任)	(注)4	-
取締役 (監査等委員)	青山 大樹	1978年9月13日	2002年10月 弁護士登録(第二東京弁護士会) 2002年10月 森綜合法律事務所(現森・濱田松本法律事務所) 入所 2007年9月 Debevoise & Plimpton法律事務所(ニューヨーク市) 出向 2008年9月 森・濱田松本法律事務所 復職 2011年1月 森・濱田松本法律事務所 パートナー(現任) 2021年11月 当社 社外取締役(監査等委員)(現任)	(注)4	-
取締役 (監査等委員)	福原 あゆみ	1984年1月4日	2007年9月 検察官 任官 2013年4月 弁護士登録(第二東京弁護士会) 2013年4月 伊藤見富法律事務所(現モリソン・フォスター法律事務所) 入所 2014年5月 大江橋法律事務所 入所 2016年2月 長島・大野・常松法律事務所 入所 2021年11月 当社 社外取締役(監査等委員)(現任) 2022年1月 長島・大野・常松法律事務所 パートナー(現任)	(注)4	-

役職名	氏名	生年月日	略歴	任期	所有株式数 (株)
取締役 (監査等委員)	宗像 雄一郎	1960年1月5日	1993年3月 公認会計士 登録 1993年6月 太田昭和監査法人(現EY新日本有限責任監査法人) 入所 1998年7月 アーンスト・アンド・ヤングLLP ニューヨーク事務所 駐在 2000年5月 監査法人太田昭和センチュリー(現EY新日本有限責任監査法人) 社員 (パートナー) 2014年7月 新日本有限責任監査法人(現EY新日本有限責任監査法人) EY日本エリアアカウンツリーダー兼運営会議メンバー 2016年9月 同所 EY日本エリア アシユアランス・デビュティリーダー 2018年4月 同所 FAAS事業部長 2018年5月 EYソリューションズ株式会社 代表取締役 2022年11月 当社 社外取締役(監査等委員)(現任) 2023年6月 シナネンホールディングス株式会社 社外取締役(監査等委員) 2024年6月 参天製薬株式会社 社外監査役(現任) シナネンホールディングス株式会社 社外取締役(常勤監査等委員)(現任)	(注)5	-
取締役 (監査等委員)	小林 雅之	1959年8月13日	1984年4月 東急建設株式会社 入社 2001年8月 株式会社日本ルミナス(現ルミナス・ビー・ジャパン株式会社)入社 2002年6月 パシフィックマネジメント株式会社 入社 財務部長 2003年9月 ビジネスアンドアセットソリューション株式会社 代表取締役 2005年6月 パシフィックマネジメント株式会社 執行役員 2008年3月 同社 取締役管理本部長 2010年6月 ケネディクス株式会社 入社 コンプライアンス部長 2013年12月 同社 総務・人事部長 2017年3月 同社 監査役 ケネディクス不動産投資顧問株式会社 監査役 2018年4月 ケネディクス・インベストメント・パートナーズ株式会社 監査役 2021年6月 株式会社近鉄エクスプレス 社外監査役 2022年6月 岩崎電気株式会社 社外監査役 2024年9月 ケネディクス株式会社 顧問(現任) 2024年11月 当社 社外取締役(監査等委員)(現任)	(注)5	-
計					3,239,880

- (注) 1. 取締役(監査等委員である取締役を除く。)の森一雄、原雅彦及び早川尚吾の3名は、社外取締役であります。
2. 監査等委員である取締役の佐々木敏夫、戸田千史、青山大樹、福原あゆみ、宗像雄一郎及び小林雅之の6名は、社外取締役であります。
3. 任期は、2024年11月28日開催の定時株主総会終結の時から1年以内に終了する最終事業年度に関する定時株主総会の終結時までであります。
4. 任期は、2023年11月29日開催の定時株主総会終結の時から2年以内に終了する最終事業年度に関する定時株主総会の終結時までであります。
5. 任期は、2024年11月28日開催の定時株主総会終結の時から2年以内に終了する最終事業年度に関する定時株主総会の終結時までであります。

社外役員の状況
当社の社外取締役は9名であります。

社外取締役森一雄は、長年の金融機関での勤務で培った専門的な知識と豊富な経験を有しております。これらの知識と経験を基に、経営から独立した客観的かつ中立的な立場から、取締役会の意思決定の妥当性・適正性を確保するための助言・提言をいただくことによりコーポレート・ガバナンス強化に寄与していただけることを期待し、社外取締役に選任しております。

同氏と当社との人的関係、資本的关系又は取引関係その他の利害関係はなく、高い独立性を保持しております。また、同氏は森総合事務所の代表及び株式会社ナビックの社外監査役であります。兼職先と当社との人的関係、資本的关系又は取引関係その他利害関係はなく、特別な利害関係はありません。

社外取締役原雅彦は、財政・金融分野での専門的な知識と豊富な経験とともに、会社経営の責任を担った経験も有しております。これらの知識と経験を基に、経営から独立した客観的かつ中立的な立場から当社の取締役会の意思決定の妥当性・適正性を確保するための助言・提言をいただくことによりコーポレート・ガバナンス強化に寄与していただけることを期待し、社外取締役に選任しております。

同氏と当社との人的関係、資本的关系又は取引関係その他の利害関係はなく、高い独立性を保持しております。同氏は、株式会社robot homeの社外取締役（監査等委員）であります。同社と当社との人的関係、資本的关系又は取引関係その他の利害関係はなく、特別な利害関係はありません。

社外取締役早川尚吾は、人の声をフォント化するAIプラットフォーム「CoeFont」を展開する株式会社Yellston（現株式会社CoeFont）を大学在学中に起業し、2023年にはForbes Japan 30 Under 30で選出される等、革新的な経営者として高く評価されております。かかる経験者としての先駆的なビジネスの知見及びAI・テクノロジー分野における幅広い見識に基づき、社外取締役として、当社の事業拡大及び経営全般について適切な助言をいただけるものと期待し、社外取締役に選任しております。

同氏と当社との人的関係、資本的关系又は取引関係その他の利害関係はなく、高い独立性を保持しております。また、同氏は、株式会社CoeFontのCEO / 代表取締役であります。同社と当社との人的関係、資本的关系又は取引関係その他利害関係はなく、特別な利害関係はありません。

社外取締役佐々木敏夫は、長年の金融機関での勤務で培った専門的な知識と豊富な経験とともに、会社経営の責任を担った経験も有しております。これらの経験を基に、経営から独立した客観的かつ中立的な立場から、当社が成長していく過程での組織構築や当社の適切な組織運営等の企業経営分野に係わる専門的見地からの助言・提言をいただくことによりコーポレート・ガバナンス強化に寄与していただけることを期待し、社外取締役に選任しております。

同氏と当社との人的関係、資本的关系又は取引関係その他の利害関係はなく、高い独立性を保持しております。

社外取締役戸田千史は、金融業界及び不動産業界における幅広い知識と豊富な経験とともに、会社経営の責任を担った豊富な経験も有しております。これらの知識と経験を基に、経営から独立した客観的かつ中立的な立場から当社の経営を監督していただくとともに、当社の経営全般に助言・提言をいただくことによりコーポレート・ガバナンス強化に寄与していただけることを期待し、社外取締役に選任しております。

同氏と当社との人的関係、資本的关系又は取引関係その他の利害関係はなく、高い独立性を保持しております。

社外取締役青山大樹は、弁護士としてファイナンス関連業務や不動産関連業務を基軸とし、国内・国際契約交渉など、企業法務全般の専門的な知識と豊富な経験を有しております。これらの知識と経験を基に、経営から独立した客観的かつ中立的な立場から、コンプライアンスに係わる助言・提言をいただくことに加えて、幅広い見識を当社の監査に反映していただくことによりコーポレート・ガバナンス強化に寄与していただけることを期待し、社外取締役に選任しております。

同氏と当社との人的関係、資本的关系又は取引関係その他の利害関係はなく、高い独立性を保持しております。なお、同氏は、森・濱田松本法律事務所のパートナー弁護士であり、当社は同事務所との間で法律顧問契約を締結しておりますが、同氏は当社の法律顧問契約を担当したことはありません。

社外取締役福原あゆみは、法務省・検察庁での経験をバックグラウンドに、企業の危機管理・争訟を主たる業務分野として、危機管理に係わる専門的な知識と豊富な経験を有しております。これらの知識と経験を基に、経営から独立した客観的かつ中立的な立場から、監査・監督の観点のもとより多様性も含めた有意義な助言・提言をいただくことによりコーポレート・ガバナンス強化に寄与していただけることを期待し、社外取締役に選任しております。

同氏と当社との人的関係、資本的关系又は取引関係その他の利害関係はなく、高い独立性を保持しております。また、同氏は、長島・大野・常松法律事務所のパートナー弁護士であります。同事務所と当社との人的関係、資本的关系又は取引関係その他利害関係はなく、特別な利害関係はありません。

社外取締役宗像雄一郎は、公認会計士としての監査経験を通じ、財務及び会計に関する高度な知識と豊富な経験を有しております。これらの知識と経験を基に、経営から独立した客観的かつ中立的な立場から、議案審議等への助言・提言をいただけることによりコーポレート・ガバナンス強化に寄与していただけることを期待し、社外取締役に選任しております。

同氏と当社との人的関係、資本的关系又は取引関係その他の利害関係はなく、高い独立性を保持しております。また、同氏は、株式会社シナネンホールディングスの社外取締役（常勤監査等委員）及び参天製薬の社外監査役で

ありますが、兼職先と当社との人的関係、資本的关系又は取引関係その他利害関係はなく、特別な利害関係はありません。

社外取締役小林雅之は、財務に関する豊富な経験とコンプライアンスに関する幅広い見識を有しており、当社の経営を監督していただくとともに、当社の経営全般に助言を頂戴することによりコーポレート・ガバナンス強化に寄与していただけると期待し、社外取締役に選任しております。

同氏と当社との人的関係、資本的关系又は取引関係その他の利害関係はなく、高い独立性を保持しております。

なお、社外取締役森一雄、社外取締役原雅彦、社外取締役佐々木敏夫、社外取締役戸田千史、社外取締役宗像雄一郎及び社外取締役小林雅之を東京証券取引所の定めに基づく独立役員として指定し、同取引所に届け出ております。

当社は、社外取締役を選任するための独立性に関する基準又は方針として、会社法の要件のほか、東京証券取引所が定める独立基準によって、独立役員となる社外取締役を選任しております。また、選任にあたっては、経歴や当社との関係を踏まえて、当社経営陣からの独立した立場で社外取締役としての職務を遂行できる十分な独立性が確保できることを前提に判断しております。

社外取締役による監督又は監査と内部監査、監査等委員会監査及び会計監査との相互連携並びに内部統制部門との関係

社外取締役（監査等委員である取締役を除く。）と監査等委員である社外取締役とは定期的に意見交換を行い、また、監査等委員会と内部監査室及び会計監査人は、定期的に又は必要に応じて、監査業務等について意見交換を行い相互の連携を図ります。さらに、内部統制を行う部門には監督・監査を行う立場から業務に対する助言・指導等を行い、かつ、必要に応じ意見交換を行います。

(3) 【監査の状況】

監査等委員会監査の状況

有価証券報告書提出日(2024年11月28日)現在、当社における監査等委員会監査の組織は、社外取締役6名(常勤監査等委員1名、非常勤監査等委員5名)で構成される監査等委員会であります。

常勤監査等委員が日常的な情報収集及び重要な社内会議への出席による情報共有並びに内部監査部門と監査等委員会との十分な連携を可能にするほか、監査等委員会は、取締役等からの業務執行の状況の聴取や決裁書類等の閲覧を通じて取締役等の業務執行の状況を客観的な立場から監視しております。また、監査等委員相互間の情報の共有化を図るとともに、監査等委員会で策定した監査計画に基づき、報告の聴取にとどまらず、常勤監査等委員が自ら現地監査を行う等、取締役の業務執行及び従業員の業務全般にわたってモニタリングを行うことにより、実効性のともなった経営監視を行っております。

なお、常勤監査等委員佐々木敏夫及び監査等委員戸田千史は金融機関における長年の業務経験を有しており、また、監査等委員宗像雄一郎は公認会計士の資格を有しており、財務及び会計に関する相当程度の知見を有しております。監査等委員青山大樹及び福原あゆみは、弁護士としての豊富な経験を有しており、企業法務に関する相当程度の知見を有しております。監査等委員小林雅之は財務に関する豊富な経験とコンプライアンスに関する幅広い見識を有しております。

当事業年度における監査等委員会の活動状況は、「(1)コーポレート・ガバナンスの概要 企業統治の体制の概要及び当該体制を採用する理由」に記載のとおりであります。

監査等委員及び会計監査人は、各々の監査計画や監査状況に関して定期的に、又は必要の都度相互の情報交換・意見交換を行うなどの連携を密にして、監査の実効性と効率性の向上を図っています。

内部監査の状況

当社は代表取締役社長の直轄の部門として内部監査室を設置しており、その監査活動を通じて内部統制機能の強化に努めております。内部監査室の人員は2名(うち専任者1名)であります。監査の内容により、その業務に通じた社員を補助者として選任し、当社各部門を対象に、法令、社内規程、経営方針、経営計画に基づいて業務運営並びに財産保全が適切に行われているかについて現地監査を実施し、必要に応じて是正勧告等を行っております。その監査結果については、代表取締役、監査等委員会及びリスクマネジメント・コンプライアンス委員会並びに関係部署に報告されており、また、リスクマネジメント・コンプライアンス委員会の実施報告を取締役会へ行うことを通じて、取締役会にも共有されています。

内部監査室は監査等委員会と定期的に意見交換を行い、各監査業務が効率的かつ実効的に行われているか相互に確認をしております。

会計監査の状況

- a. 監査法人の名称等
太陽有限責任監査法人
- b. 継続監査期間
9年間
- c. 業務を執行した公認会計士の氏名
指定有限責任社員 業務執行社員 岩崎 剛
指定有限責任社員 業務執行社員 内野 福道
- d. 監査業務に係る補助者の構成
公認会計士 13名
その他 20名

e. 監査法人の選定方針と理由

当社の選定方針は、会計監査人に必要とされる専門性、独立性、適切性及び監査品質を具備し、当社の事業規模に適した効率的かつ効果的な監査業務を実施しているとともに、当社の事業活動に対する理解に基づき監査する体制を有していることとあります。太陽有限責任監査法人については、選定方針に適応した体制を有していることから適任と判断しております。

なお、太陽有限責任監査法人は、金融庁から2023年12月26日付で処分を受けており、その概要は以下のとおりであります。

処分対象

太陽有限責任監査法人

処分の内容

- ・ 契約の新規の締結に関する業務の停止3か月（2024年1月1日から同年3月31日まで。ただし、既に監査契約を締結している被監査会社について、監査契約の期間更新や上場したことに伴う契約の新規の締結を除く。）
- ・ 業務改善命令（業務管理体制の改善）
- ・ 処分理由に該当することとなったことに重大な責任を有する社員が監査法人の業務の一部（監査業務に係る審査）に関与することの禁止3か月（2024年1月1日から同年3月31日まで）

処分理由

他社の訂正報告書等の監査において、相当の注意を怠り、重大な虚偽のある財務書類を重大な虚偽のないものとして証明したため。

なお、監査等委員会は、上記監査法人から、上記改善命令に関する業務改善計画（2024年1月31日金融庁提出）に基づく品質管理体制の整備の進捗並びに運用状況について報告を受け、金融庁への上記処分に関する業務改善報告が終了したことを確認しました。その結果、再発防止に向けた改善の取り組みが着実に実施されていること、及び当社に対する監査業務が監査契約締結当初より適正かつ厳格にされていることを評価し、同監査法人による継続的な監査を行うことが妥当と判断いたしました。

f. 監査等委員及び監査等委員会による監査法人の評価

当社の監査等委員会は、会計監査人について、その独立性及び専門性、監査品質、監査活動の状況、監査報酬水準、監査報告の相当性等について評価し、太陽有限責任監査法人が会計監査人として適切、妥当であると判断しております。

監査報酬の内容等

a. 監査公認会計士等に対する報酬

区分	前連結会計年度		当連結会計年度	
	監査証明業務に基づく報酬（千円）	非監査業務に基づく報酬（千円）	監査証明業務に基づく報酬（千円）	非監査業務に基づく報酬（千円）
提出会社	31,500	-	40,000	8,500
連結子会社	-	-	-	-
計	31,500	-	40,000	8,500

（注）1. 前連結会計年度においては、上記以外に、前々連結会計年度に係る追加報酬として前連結会計年度に支出した額が1,800千円あります。

2. 当連結会計年度においては、上記以外に、前連結会計年度に係る追加報酬として当連結会計年度に支出した額が1,770千円あります。また、2022年8月期及び2023年8月期の英文財務諸表に係る監査報酬が17,500千円あります。

3. 当連結会計年度における当社の非監査業務の内容は、新株発行及び2029年満期ユーロ円建転換社債型新株予約権付社債発行に係るコンフォートレター作成業務についての対価であります。

b. 監査公認会計士等と同一のネットワークに属する組織に対する報酬（a.を除く）

該当事項はありません。

c. その他の重要な監査証明業務に基づく報酬の内容

該当事項はありません。

d. 監査報酬の決定方針

当社の事業規模や特性に照らして監査計画、監査内容、監査日数を勘案し、監査等委員会の同意を得て決定しております。

e. 監査等委員会が会計監査人の報酬等に同意した理由

取締役会が提案した会計監査人に対する報酬等に対して、当社の監査等委員会が会社法第399条第1項の同意をした理由は、会計監査人の監査計画の内容、会計監査の職務遂行状況及び報酬見積りの算出金額等が適切であるかどうかについて必要な検証を行ったうえで、妥当なものであると判断したためです。

(4) 【役員の報酬等】

役員の報酬等の額又はその算定方法の決定に関する方針に係る事項

イ 当社は、2024年11月28日開催の取締役会において、「役員報酬の決定に関する基本方針」（以下、「決定方針」という。）の改定を決議しておりますが、当事業年度の報酬等については改定前の決定方針に基づき決定しております。

取締役会は、当事業年度に係る取締役の個人別の報酬等について、報酬等の内容の決定方法及び決定された報酬等の内容が改定前の決定方針と整合しており、改定前の決定方針に沿うものであると判断しております。

改定前の決定方針の概要は以下のとおりです。

1. 役員報酬は、取締役（監査等委員である取締役及び社外取締役を除く。）、社外取締役（監査等委員である取締役を除く。）別の体系とする。
2. 役員報酬は、役割・責務等に応じた月毎に支給する定額の金銭報酬（固定報酬）とし、体系別に定める。
3. 取締役（監査等委員である取締役及び社外取締役を除く。）の非金銭報酬は、譲渡制限付株式報酬（事前交付型）及びストック・オプションとする。

（固定報酬）

取締役（監査等委員である取締役を除く。）の固定報酬は、株主総会において承認された年額1,000,000千円以内（うち社外取締役は100,000千円以内）で、会社の業績や経済情勢、及び個々の職責、経歴、実績等を総合的に勘案し、取締役会の決議を経て決定する。

（株式報酬）

取締役（監査等委員である取締役及び社外取締役を除く。）の株式報酬は、業績向上及び当社の企業価値の持続的な向上を図るインセンティブを与えるとともに、株主との一層の価値共有を進めることを目的として導入し、固定報酬枠とは別枠で、会社の業績や経済情勢、及び個々の職責、経歴、実績等を総合的に勘案し、取締役会の決議を経て決定する。

4. 金銭報酬等の額又は非金銭報酬等の額の取締役の個人別の報酬等の額に対する割合の決定に関する方針

取締役（監査等委員である取締役及び社外取締役を除く。）の種類別の報酬割合については、固定報酬を基本報酬とし、業績向上及び当社の企業価値の持続的な向上を図るインセンティブを与える必要があると取締役会で判断した場合に、年額200,000千円以内で譲渡制限付株式報酬額及び年額1,000,000千円以内でストック・オプション報酬額の決定を取締役会で行う。

また、改定後の決定方針の概要は以下のとおりです。

1. 役員報酬は、取締役（監査等委員である取締役及び社外取締役を除く。）、社外取締役（監査等委員である取締役を除く。）別の体系とする。
2. 役員報酬は、役割・責務等に応じた月毎に支給する定額の金銭報酬（固定報酬）とし、体系別に定める。
3. 取締役（監査等委員である取締役及び社外取締役を除く。）の非金銭報酬は、譲渡制限付株式報酬（事前交付型）、ストック・オプション及び社宅とする。

（固定報酬）

取締役（監査等委員である取締役を除く。）の固定報酬は、株主総会において承認された年額1,000,000千円以内（うち社外取締役は100,000千円以内）で、会社の業績や経済情勢、及び個々の職責、経歴、実績等を総合的に勘案し、取締役会の決議を経て決定する。

（株式報酬）

取締役（監査等委員である取締役及び社外取締役を除く。）の株式報酬は、業績向上及び当社の企業価値の持続的な向上を図るインセンティブを与えるとともに、株主との一層の価値共有を進めることを目的として導入し、固定報酬枠とは別枠で、会社の業績や経済情勢、及び個々の職責、経歴、実績等を総合的に勘案し、取締役会の決議を経て決定する。

(社宅)

当社の成長に必要な人材を確保し当該人材の能力を十分に発揮するための住環境を付与すること及び大規模災害等の緊急時に迅速な対応ができるよう住環境を用意することが、取締役(監査等委員である取締役及び社外取締役を除く。)の円滑な業務執行に繋がると考え、当該取締役が職務執行上必要な場合に社宅を提供するものとし、当社が社宅として借り上げる総賃借料と、当社が社宅料として当該取締役より徴収する総額との差額について、株主総会で承認された年額100,000千円以内で、取締役会の決議を経て決定する。

4. 金銭報酬等の額又は非金銭報酬等の額の取締役の個人別の報酬等の額に対する割合の決定に関する方針

取締役(監査等委員である取締役及び社外取締役を除く。)の種類別の報酬割合については、固定報酬を基本報酬とし、業績向上及び当社の企業価値の持続的な向上を図るインセンティブを与える必要があると取締役会で判断した場合に、年額200,000千円以内で譲渡制限付株式報酬額及び年額1,000,000千円以内でストック・オプション報酬額の決定を取締役会で行う。

ロ 役員の報酬等に関する株主総会の決議があるときの、当該株主総会の決議年月日及び当該決議の内容

取締役(監査等委員である取締役を除く。)の報酬等については、2023年11月29日開催の当社第12期定時株主総会において、年額1,000,000千円以内(うち社外取締役は100,000千円以内)と決議いただいております。当該株主総会終結時点において支給対象となる取締役(監査等委員である取締役を除く。)の員数は7名(うち社外取締役2名)であります。

また、同株主総会において、上記の年額1,000,000千円以内(うち社外取締役は100,000千円以内)とする報酬枠とは別に、譲渡制限付株式報酬制度に関する報酬枠について、取締役(監査等委員である取締役及び社外取締役を除く。)を対象に年額200,000千円以内と決議いただいております。同株主総会終結時点において当該制度の対象となる取締役の員数は5名であります。

このほか、当社は、同株主総会において、取締役(監査等委員である取締役及び社外取締役を除く。)を対象に、上記の年額1,000,000千円以内(うち社外取締役は100,000千円以内)とする報酬枠及び年額200,000千円以内とする譲渡制限付株式報酬制度に関する報酬枠とは別に、年額1,000,000千円の範囲内で、ストック・オプションとしての新株予約権を付与することを決議いただいております。同株主総会終結時点においてストック・オプションの付与対象となる取締役の員数は5名であります。

監査等委員である取締役の報酬等については、同株主総会において、年額100,000千円以内と決議いただいております。同株主総会終結時点の監査等委員である取締役の員数は5名であります。

ハ 役員の報酬等の額又はその算定方法の決定に関する方針の決定権限を有する者、当該権限の内容、当該裁量の範囲

当社は、取締役会の諮問機関として独立社外取締役が過半数を占める任意の指名・報酬委員会を設置しております。取締役(監査等委員である取締役を除く。)の報酬等の額又はその算定方法の決定に関する方針については、株主総会で決議された報酬限度額の範囲内において、指名・報酬委員会による助言・提言を踏まえ取締役会において代表取締役社長が提案し、審議の上で決議することとしております。

なお、監査等委員である取締役の報酬等の額については、株主総会で決議された報酬限度額の範囲内において、監査等委員である取締役の協議により決定しております。

ニ 役員の報酬等の額又はその算定方法の決定に関する方針の決定に関与する委員会の手続の概要

当社は、取締役会の諮問機関として独立社外取締役が過半数を占める任意の指名・報酬委員会を設置しており、指名・報酬委員会は、取締役会の決議に先立ち、取締役(監査等委員である取締役を除く。)の報酬等の額又はその算定方法の決定に関する方針について審議し、取締役会に対して助言・提言を行っております。

ホ 当事業年度における役員の報酬等の額の決定過程における取締役会及び委員会等の活動内容

当事業年度においては、指名・報酬委員会での審議を経て、2023年11月29日の取締役会決議において各取締役(監査等委員である取締役を除く。)の固定報酬等の額について、個別の職務と実績に応じて決定されております。

ヘ 役員の報酬等における業績連動報酬とそれ以外の報酬等の支給割合の決定方針の内容

当社の役員の報酬等には業績連動報酬は含まれておりませんので、該当事項はありません。

ト 業績連動報酬に係る指標、当該指標を選択した理由、当該業績連動報酬の額の決定方法

当社の役員の報酬等には業績連動報酬は含まれておりませんので、該当事項はありません。

チ 当事業年度における業績連動報酬に係る指標の目標及び実績

当社の役員の報酬等には業績連動報酬は含まれておりませんので、該当事項はありません。

役員区分ごとの報酬等の総額、報酬等の種類別の総額及び対象となる役員の員数

役員区分	報酬等の総額 (千円)	報酬等の種類別の総額(千円)			対象となる役員 の員数 (名)
		固定報酬	業績連動報酬	非金銭報酬等	
取締役(監査等委員及び 社外取締役を除く。)	435,261	385,500	-	49,761	5
取締役(監査等委員) (社外取締役を除く。)	-	-	-	-	-
社外役員	69,900	69,900	-	-	7

(注)上記の非金銭報酬等の総額は、ストック・オプション報酬として取締役(監査等委員である取締役及び社外取締役を除く。)に割り当てた新株予約権に係る当事業年度における費用計上額であります。なお、当事業年度に係る取締役(監査等委員である取締役及び社外取締役を除く。)への譲渡制限付株報酬の支給はありません。

報酬等の総額が1億円以上である者の報酬等の総額等

氏名	報酬等の総額 (千円)	役員区分	会社区分	報酬等の種類別の総額(千円)		
				固定報酬	業績連動報酬	非金銭報酬等
杉本 亮	112,568	取締役	提出会社	83,100	-	29,468

使用人兼務役員の使用人給与のうち、重要なもの
該当事項はありません。

(5)【株式の保有状況】

イ 投資株式の区分の基準及び考え方

当社は、保有目的が純投資目的である投資株式と純投資目的以外の目的である投資株式の区分について、純投資目的とは専ら株式の価値変動や株式に係る配当によって利益を受けることを目的とする場合と考えております。一方、純投資目的以外とは当社の顧客及び取引先等との安定的・長期的な取引関係の維持・強化や当社の中長期的な企業価値向上に資する場合と考えております。

ロ 保有目的が純投資目的以外の目的である投資株式

a. 保有方針及び保有の合理性を検証する方法並びに個別銘柄の保有の適否に関する取締役会等における検証の内容

当社は、非上場株式以外の株式を保有していないため、記載を省略しております。

b. 銘柄数及び貸借対照表計上額

区分	銘柄数 (銘柄)	貸借対照表計上額の 合計額(千円)
非上場株式	1	485,000
非上場株式以外の株式	-	-

(注)上記の他、投資有価証券勘定には投資事業有限責任組合等への出資として1銘柄がありますが、保有株式ではありません。

(当事業年度において株式数が増加した銘柄)

区分	銘柄数 (銘柄)	株式数の増加に係る取得 価額の合計額(千円)	株式数の増加の理由
非上場株式	1	485,000	既存事業とのシナジー創出等 のため
非上場株式以外の株式	-	-	-

(当事業年度において株式数が減少した銘柄)

該当銘柄はありません。

c. 特定投資株式及びみなし保有株式の銘柄ごとの株式数、貸借対照表計上額等に関する情報

該当銘柄はありません。

八 保有目的が純投資目的である投資株式

区分	当事業年度		前事業年度	
	銘柄数 (銘柄)	貸借対照表計上額の 合計額(千円)	銘柄数 (銘柄)	貸借対照表計上額の 合計額(千円)
非上場株式	1	30,000	1	30,000
非上場株式以外の株式	-	-	-	-

区分	当事業年度		
	受取配当金の 合計額(千円)	売却損益の 合計額(千円)	評価損益の 合計額(千円)
非上場株式	-	-	-
非上場株式以外の株式	-	-	-

(注) 上記の他、投資有価証券勘定には投資事業有限責任組合等への出資として12銘柄がありますが、保有株式
ではありません。

二 当事業年度中に投資株式の保有目的を純投資目的から純投資目的以外の目的に変更したもの

該当銘柄はありません。

ホ 当事業年度中に投資株式の保有目的を純投資目的以外の目的から純投資目的に変更したもの

該当銘柄はありません。

第5【経理の状況】

1．連結財務諸表及び財務諸表の作成方法について

(1) 当社の連結財務諸表は、「連結財務諸表の用語、様式及び作成方法に関する規則」(昭和51年大蔵省令第28号)に基づいて作成しております。

(2) 当社の財務諸表は、「財務諸表等の用語、様式及び作成方法に関する規則」(昭和38年大蔵省令第59号。以下「財務諸表等規則」という。)に基づいて作成しております。

また、当社は、特例財務諸表提出会社に該当し、財務諸表等規則第127条の規定により財務諸表を作成しております。

2．監査証明について

当社は、金融商品取引法第193条の2第1項の規定に基づき、連結会計年度(自2023年9月1日至2024年8月31日)の連結財務諸表及び事業年度(自2023年9月1日至2024年8月31日)の財務諸表について、太陽有限責任監査法人により監査を受けております。

3．連結財務諸表等の適正性を確保するための特段の取組みについて

当社は、連結財務諸表等の適正性を確保するための特段の取組みを行っております。具体的には、会計基準等の内容を適切に把握し、会計基準等の変更等についての的確に対応できる体制を整備するため、監査法人及び各種団体が主催する研修への参加及び専門誌等の購読を行っております。

1【連結財務諸表等】

(1)【連結財務諸表】

【連結貸借対照表】

(単位：千円)

	前連結会計年度 (2023年8月31日)	当連結会計年度 (2024年8月31日)
資産の部		
流動資産		
現金及び預金	1 5,897,585	1 11,064,491
売掛金	265,675	1,203,228
契約資産	185,916	506,267
開発事業等支出金	6,240,438	15,630,017
販売用不動産	1 23,170,335	1 33,040,189
前払金	1 996,301	1 2,408,803
預け金	5,321	632,665
その他	602,833	2,597,582
貸倒引当金	13,934	16,672
流動資産合計	37,350,473	67,066,574
固定資産		
有形固定資産		
建物及び構築物	1,135,261	2,158,611
減価償却累計額	321,201	619,011
建物及び構築物(純額)	1 814,059	1 1,539,599
機械装置及び運搬具	620,559	1,396,178
減価償却累計額	185,822	412,763
機械装置及び運搬具(純額)	1 434,737	1 983,414
工具、器具及び備品	213,121	657,411
減価償却累計額	79,903	195,766
工具、器具及び備品(純額)	133,218	461,644
土地	1 607,735	1 856,825
リース資産	556,145	556,145
減価償却累計額	241,654	321,193
リース資産(純額)	314,491	234,952
建設仮勘定	78,691	412,343
有形固定資産合計	2,382,933	4,488,780
無形固定資産		
リース資産	1,609	-
その他	1 77,110	1 778,614
無形固定資産合計	78,719	778,614
投資その他の資産		
投資有価証券	1,658,569	2,196,142
繰延税金資産	425,417	548,537
その他	1,872,888	2,462,897
投資その他の資産合計	3,956,875	5,207,577
固定資産合計	6,418,528	10,474,972
繰延資産		
社債発行費	11,202	7,549
繰延資産合計	11,202	7,549
資産合計	43,780,204	77,549,096

(単位：千円)

	前連結会計年度 (2023年8月31日)	当連結会計年度 (2024年8月31日)
負債の部		
流動負債		
短期借入金	1, 2 6,408,176	1, 2 10,780,630
1年内償還予定の社債	165,400	145,400
1年内返済予定の長期借入金	1, 2 6,378,499	1, 2 5,256,270
リース債務	71,521	44,930
未払金	875,454	1,853,414
未払費用	55,339	65,173
未払法人税等	1,398,487	2,167,767
賞与引当金	271,202	379,087
災害損失引当金	23,300	-
株主優待引当金	78,805	106,385
偶発損失引当金	-	115,000
その他	4 440,694	4 1,216,719
流動負債合計	16,166,882	22,130,780
固定負債		
社債	281,500	136,100
長期借入金	1, 2 14,867,794	1, 2 25,458,519
リース債務	111,206	66,275
繰延税金負債	358,408	1,177,389
退職給付に係る負債	-	3,163
資産除去債務	163,440	242,314
長期預り敷金	84,384	42,466
長期預り金	4,180	101,019
企業結合に係る特定勘定	3 13,755	-
その他	47,495	451,490
固定負債合計	15,932,164	27,678,739
負債合計	32,099,046	49,809,519
純資産の部		
株主資本		
資本金	3,549,651	9,287,331
資本剰余金	3,453,440	9,206,596
利益剰余金	4,145,678	8,673,695
自己株式	42,142	42,142
株主資本合計	11,106,627	27,125,480
その他の包括利益累計額		
為替換算調整勘定	56,967	274,165
その他の包括利益累計額合計	56,967	274,165
新株予約権	134,794	180,011
非支配株主持分	496,703	708,249
純資産合計	11,681,158	27,739,576
負債純資産合計	43,780,204	77,549,096

【連結損益計算書及び連結包括利益計算書】

【連結損益計算書】

(単位：千円)

	前連結会計年度 (自 2022年 9月 1日 至 2023年 8月 31日)	当連結会計年度 (自 2023年 9月 1日 至 2024年 8月 31日)
売上高	1 37,282,535	1 65,685,513
売上原価	2 27,183,306	47,125,577
売上総利益	10,099,228	18,559,936
販売費及び一般管理費	3 5,656,525	3 10,022,634
営業利益	4,442,703	8,537,301
営業外収益		
受取利息	3,277	5,282
受取配当金	-	34
為替差益	228,292	307,490
雑収入	17,717	35,108
営業外収益合計	249,287	347,915
営業外費用		
支払利息	370,613	667,997
アレンジメント手数料	118,209	62,922
支払手数料	72,607	288,362
その他	11,251	5,908
営業外費用合計	572,682	1,025,190
経常利益	4,119,308	7,860,025
特別利益		
固定資産売却益	8 20,868	8 23,411
投資有価証券売却益	5,785	-
関係会社出資金売却益	7,674	-
災害損失引当金戻入額	4 5,457	-
新株予約権戻入益	5,769	-
解約保証金収入	-	6 236,369
負ののれん発生益	-	234,076
子会社清算益	-	4,406
特別利益合計	45,555	498,264
特別損失		
固定資産除売却損	9 124	9 6
災害による損失	4 191,543	-
減損損失	-	5 197,535
偶発損失引当金繰入額	-	7 115,000
特別損失合計	191,667	312,541
税金等調整前当期純利益	3,973,196	8,045,748
法人税、住民税及び事業税	1,612,663	3,046,957
法人税等調整額	125,637	418,980
法人税等合計	1,487,025	2,627,977
当期純利益	2,486,170	5,417,771
非支配株主に帰属する当期純利益	435,479	397,767
親会社株主に帰属する当期純利益	2,050,691	5,020,003

【連結包括利益計算書】

(単位：千円)

	前連結会計年度 (自 2022年9月1日 至 2023年8月31日)	当連結会計年度 (自 2023年9月1日 至 2024年8月31日)
当期純利益	2,486,170	5,417,771
その他の包括利益		
為替換算調整勘定	35,945	56,967
その他の包括利益合計	1 35,945	1 56,967
包括利益	2,450,225	5,474,738
(内訳)		
親会社株主に係る包括利益	2,014,746	4,802,805
非支配株主に係る包括利益	435,479	671,932

【連結株主資本等変動計算書】

前連結会計年度（自 2022年9月1日 至 2023年8月31日）

（単位：千円）

	株主資本				
	資本金	資本剰余金	利益剰余金	自己株式	株主資本合計
当期首残高	3,514,043	3,438,834	2,529,541	264,190	9,218,229
当期変動額					
新株の発行	35,607	35,607			71,215
剰余金の配当			241,459		241,459
親会社株主に帰属する当期純利益			2,050,691		2,050,691
自己株式の取得				178,234	178,234
自己株式の処分		218,225		400,281	182,056
自己株式処分差損の振替		192,249	192,249		-
連結範囲の変更に伴う剰余金減少額			846		846
非支配株主との取引に係る親会社の持分変動		4,974			4,974
株主資本以外の項目の当期変動額（純額）					
当期変動額合計	35,607	14,606	1,616,136	222,047	1,888,397
当期末残高	3,549,651	3,453,440	4,145,678	42,142	11,106,627

	その他の包括利益累計額		新株予約権	非支配株主持分	純資産合計
	為替換算調整勘定	その他の包括利益累計額合計			
当期首残高	21,021	21,021	80,442	82,391	9,360,042
当期変動額					
新株の発行					71,215
剰余金の配当					241,459
親会社株主に帰属する当期純利益					2,050,691
自己株式の取得					178,234
自己株式の処分					182,056
自己株式処分差損の振替					-
連結範囲の変更に伴う剰余金減少額					846
非支配株主との取引に係る親会社の持分変動					4,974
株主資本以外の項目の当期変動額（純額）	35,945	35,945	54,351	414,311	432,718
当期変動額合計	35,945	35,945	54,351	414,311	2,321,116
当期末残高	56,967	56,967	134,794	496,703	11,681,158

当連結会計年度（自 2023年9月1日 至 2024年8月31日）

（単位：千円）

	株主資本				
	資本金	資本剰余金	利益剰余金	自己株式	株主資本合計
当期首残高	3,549,651	3,453,440	4,145,678	42,142	11,106,627
当期変動額					
新株の発行	5,737,680	5,737,680			11,475,360
剰余金の配当			490,579		490,579
親会社株主に帰属する当期純利益			5,020,003		5,020,003
連結範囲の変更に伴う剰余金減少額			1,406		1,406
非支配株主との取引に係る親会社の持分変動		15,475			15,475
株主資本以外の項目の当期変動額（純額）					
当期変動額合計	5,737,680	5,753,155	4,528,017	-	16,018,853
当期末残高	9,287,331	9,206,596	8,673,695	42,142	27,125,480

	その他の包括利益累計額		新株予約権	非支配株主持分	純資産合計
	為替換算調整勘定	その他の包括利益累計額合計			
当期首残高	56,967	56,967	134,794	496,703	11,681,158
当期変動額					
新株の発行					11,475,360
剰余金の配当					490,579
親会社株主に帰属する当期純利益					5,020,003
連結範囲の変更に伴う剰余金減少額					1,406
非支配株主との取引に係る親会社の持分変動					15,475
株主資本以外の項目の当期変動額（純額）	217,197	217,197	45,216	211,546	39,565
当期変動額合計	217,197	217,197	45,216	211,546	16,058,418
当期末残高	274,165	274,165	180,011	708,249	27,739,576

【連結キャッシュ・フロー計算書】

(単位：千円)

	前連結会計年度 (自 2022年 9月 1日 至 2023年 8月 31日)	当連結会計年度 (自 2023年 9月 1日 至 2024年 8月 31日)
営業活動によるキャッシュ・フロー		
税金等調整前当期純利益	3,973,196	8,045,748
減価償却費	300,688	536,281
のれん償却額	-	47,121
株式報酬費用	215,141	218,915
貸倒引当金の増減額(は減少)	5,444	1,486
賞与引当金の増減額(は減少)	109,703	105,277
災害損失引当金の増減額(は減少)	236,327	23,300
株主優待引当金の増減額(は減少)	31,899	27,580
偶発損失引当金の増減額(は減少)	-	115,000
匿名組合投資損益(は益)	1,576,516	673,440
受取利息	3,277	5,282
支払利息	370,613	667,997
アレンジメント手数料	118,209	62,922
支払手数料	72,607	288,362
為替差損益(は益)	228,292	307,490
固定資産除売却損益(は益)	20,744	23,405
災害による損失	191,543	-
解約保証金収入	-	236,369
子会社清算損益(は益)	-	4,406
負ののれん発生益	-	234,076
減損損失	-	197,535
投資有価証券売却損益(は益)	5,785	-
関係会社出資金売却損益(は益)	7,674	-
災害損失引当金戻入額	5,457	-
新株予約権戻入益	5,769	-
社債発行費償却	3,465	3,653
売上債権の増減額(は増加)	31,762	636,724
契約資産の増減額(は増加)	139,437	320,350
棚卸資産の増減額(は増加)	9,399,175	10,014,532
前払金の増減額(は増加)	1,031,069	4,558,713
預け金の増減額(は増加)	186,406	783,558
預り金の増減額(は減少)	117,991	257,214
未払金の増減額(は減少)	418,510	545,476
匿名組合損益分配額	-	1,132,423
その他	275,659	159,936
小計	6,536,192	5,731,565
利息の受取額	4,056	5,742
利息の支払額	365,593	661,181
解約保証金の受取額	-	236,369
法人税等の支払額	835,819	2,295,971
営業活動によるキャッシュ・フロー	7,733,548	8,446,606

(単位：千円)

	前連結会計年度 (自 2022年9月1日 至 2023年8月31日)	当連結会計年度 (自 2023年9月1日 至 2024年8月31日)
投資活動によるキャッシュ・フロー		
有形固定資産の取得による支出	465,633	1,899,740
有形固定資産の売却による収入	15,420	54,523
無形固定資産の取得による支出	15,005	249,070
投資有価証券の取得による支出	702,100	2,419,416
投資有価証券の売却による収入	8,000	386,360
匿名組合出資金の払戻による収入	97,000	866,398
連結の範囲の変更を伴う子会社出資金の売却による収入	4,773	-
連結の範囲の変更を伴う子会社株式の取得による収入	-	93,344
連結の範囲の変更を伴う子会社株式の取得による支出	-	² 1,624,929
敷金及び保証金の差入による支出	217,980	110,254
敷金及び保証金の回収による収入	2,686	5,372
貸付けによる支出	1,009,000	374,000
貸付金の回収による収入	1,189,611	462,310
その他	61,250	-
投資活動によるキャッシュ・フロー	1,153,479	4,809,102
財務活動によるキャッシュ・フロー		
社債の発行による収入	296,226	-
社債の償還による支出	115,300	165,400
短期借入金の純増減額（は減少）	3,126,945	4,367,454
長期借入れによる収入	21,745,450	23,460,600
長期借入金の返済による支出	15,006,691	19,158,965
ストックオプションの行使による収入	98,207	87,744
リース債務の返済による支出	71,947	71,521
セール・アンド・リースバックによる収入	35,442	-
株式の発行による収入	-	10,894,721
自己株式の取得による支出	178,234	-
配当金の支払額	240,844	489,847
非支配株主への配当金の支払額	-	187,000
アレンジメント手数料の支払額	183,548	12,822
支払手数料の支払額	178,835	313,368
連結の範囲の変更を伴わない子会社株式の取得による支出	15,960	-
その他	-	2,302
財務活動によるキャッシュ・フロー	9,310,908	18,413,896
現金及び現金同等物に係る換算差額	79,115	4,819
現金及び現金同等物の増減額（は減少）	502,995	5,163,005
現金及び現金同等物の期首残高	5,390,045	5,893,984
連結の範囲の変更に伴う現金及び現金同等物の増減額（は減少）	943	-
現金及び現金同等物の期末残高	1 5,893,984	1 11,056,990

【注記事項】

(連結財務諸表作成のための基本となる重要な事項)

1. 連結の範囲に関する事項

(1) 連結子会社の数 32社

主要な連結子会社の名称

fav hospitality group株式会社

霞ヶ関投資顧問株式会社

ロジフレッジ・デベロプメント株式会社

KC-Welfare株式会社

KASUMIGASEKI MIDDLE EAST REAL ESTATE L.L.C

霞ヶ関パートナーズ株式会社は、2024年2月28日付で商号をfav hospitality group株式会社に変更いたしました。

KASUMIGASEKI MIDDLE EAST PROJECT MANAGEMENT L.L.Cは、2024年6月24日付で商号をKASUMIGASEKI MIDDLE EAST REAL ESTATE L.L.Cに変更しております。

当連結会計年度より、X NETWORK株式会社、KME INVESTMENT & MANAGEMENT L.L.C他7社を新規設立に伴い、株式会社仙台89ERS、株式会社エヌエスケア東京、株式会社リクリエ、ミッドインホテル株式会社、パンテオン地所株式会社他1社を株式及び持分の取得に伴い、連結の範囲に含めております。

また、合併による消滅及び清算に伴い3社を連結の範囲から除外しております。

2. 持分法の適用に関する事項

(1) 持分法適用の関連会社数 0社

3. 連結子会社の事業年度等に関する事項

連結子会社の決算日が連結決算日と異なる会社は次のとおりであります。

会社名	決算日	
パンテオン地所株式会社	11月30日	* 3
Kasumigaseki Capital (Thailand) Co., Ltd.	12月31日	* 1
PT. Kasumigaseki Development Indonesia	12月31日	* 1
KASUMIGASEKI MIDDLE EAST REAL ESTATE L.L.C	12月31日	* 1
KCDI REAL ESTATE L.L.C	12月31日	* 1
KCDI THREE REAL ESTATE L.L.C	12月31日	* 1
KASUMIGASEKI FOOD & BEVERAGE CO. L.L.C	12月31日	* 1
KME INVESTMENT & MANAGEMENT L.L.C	12月31日	* 1
SK特定目的会社	3月31日	* 1
株式会社仙台89ERS	6月30日	* 2
カミオン・アセット・マネジメント株式会社	6月30日	* 2
ミッドインホテル株式会社	6月30日	* 2
KC peaks合同会社	7月31日	* 2
KC-Welfare株式会社	7月31日	* 2
合同会社KC Healthcare 1	7月31日	* 2
霞ヶ関リートアドバイザーズ株式会社	7月31日	* 2
株式会社リクリエ	7月31日	* 2
合同会社下電ホテルマネジメント	7月31日	* 2
霞ヶ関モビリティ株式会社	7月31日	* 2

* 1：連結決算日現在で本決算に準じた仮決算を行った財務諸表を基礎としております。

* 2：連結子会社の決算日現在の財務諸表を使用しております。ただし、連結決算日との間に生じた重要な取引については、連結上必要な調整を行っております。

* 3：5月31日現在で本決算に準じた仮決算を行った財務諸表を使用しております。ただし、連結決算日との間に生じた重要な取引については、連結上必要な調整を行っております。

4. 会計方針に関する事項

(1) 重要な資産の評価基準及び評価方法

有価証券

その他有価証券

市場価格のない株式等

移動平均法による原価法を採用しております。

ただし、投資事業組合等への出資金についての詳細は「(9) その他連結財務諸表作成のための重要な事項、投資事業組合等の会計処理」に記載しております。また、営業投資目的以外の投資事業組合等への出資持分については、直近の決算日の財務諸表を基礎とし、持分相当額を純額で取込む方法を採用しております。

棚卸資産

開発事業等支出金、販売用不動産

個別法による原価法を採用しております。(連結貸借対照表価額は収益性の低下による簿価切下げの方法により算定)

(2) 重要な減価償却資産の減価償却の方法

有形固定資産(リース資産を除く)

定率法を採用しております。ただし、1998年4月1日以降に取得した建物(建物附属設備は除く)並びに2016年4月1日以降に取得した建物附属設備及び構築物については、定額法を採用しております。

なお、主な耐用年数は次のとおりであります。

建物及び構築物 2年～64年

機械装置及び運搬具 2年～17年

工具、器具及び備品 2年～15年

また、在外連結子会社は主として定額法によっております。

無形固定資産(リース資産を除く)

自社利用のソフトウェアについては、社内における利用可能期間(5年)に基づく定額法を採用しております。

リース資産

所有権移転外ファイナンス・リース取引に係るリース資産

リース期間を耐用年数とし残存価額を零とする定額法を採用しております。

(3) 重要な繰延資産の処理方法

社債発行費は、社債の償還期間にわたり定額法により償却しております。

(4) 重要な引当金の計上基準

貸倒引当金

売上債権、未収入金等の貸倒損失に備えるため、一般債権については貸倒実績率により、貸倒懸念債権等特定の債権については個別に回収可能性を勘案し、回収不能見込額を計上しております。

賞与引当金

従業員の賞与の支払に備えるため、賞与支給見込額に基づき計上しております。

災害損失引当金

災害に伴う復旧費用等の支出に備えるため、今後発生すると見込まれる金額を計上しております。

株主優待引当金

株主優待制度に伴う費用負担に備えるため、翌連結会計年度以降において発生すると見込まれる額を計上しております。

偶発損失引当金

将来発生する可能性のある偶発事象に対し、必要と認められる損失額を合理的に見積り計上しております。

(5) 退職給付に係る会計処理の方法

当社は、確定拠出年金制度を採用しております。確定拠出年金制度の退職給付に係る費用は、拠出時に費用として認識しております。

一部の連結子会社については退職一時金制度を採用しております。退職一時金制度については、退職給付に係る負債及び退職給付費用の計算に、退職給付に係る期末自己都合要支給額を退職給付債務とする方法を用いた簡便法を適用しております。

(6) 重要な収益及び費用の計上基準

当社及び連結子会社の主要な事業における主な履行義務の内容及び収益を認識する通常の時点は以下のとおりです。

国内不動産販売に係る収益は、顧客との不動産売買契約に基づき、物件を顧客へ引き渡すことを履行義務として識別しております。当該履行義務は物件が引き渡される時点で充足されるものであり、当該引き渡し時点において収益を認識しております。なお、特別目的会社への不動産販売については、「特別目的会社を活用した不動産の流動化に係る譲渡人の会計処理に関する実務指針」（移管指針第10号）に基づき収益を認識しております。

アラブ首長国連邦国内における不動産販売に係る収益は、開発・運用管理者であるデベロッパーに対し売却許可証の取得に関する申請を行うことを物件引渡しに関する履行義務として識別しており、当該申請を行った時点で履行義務が充足され、収益を認識しております。なお、日本国内の不動産販売取引と異なり、移転登記手続と同時に決済を行うことが一般的な取引慣行となっているため、契約締結にあたっては、移転登記および決済のスケジュールリングを行い、決済金額見合いの小切手を顧客より取引の代理人に預けることを条件としております。

不動産コンサルティングに係る収益は、顧客とのコンサルティング契約に基づき、顧客が保有する不動産の運用・管理等に関して当社グループが提供する業務を履行義務として識別しております。これらは顧客に対する役務提供が完了した時点で収益を認識しております。

不動産賃貸に係る収益は、「リース取引に関する会計基準」（企業会計基準第13号）に基づき収益を認識しております。

(7) 重要な外貨建の資産又は負債の本邦通貨への換算の基準

外貨建金銭債権債務は、連結決算日の直物為替相場により円貨に換算し、換算差額は損益として処理しております。なお、在外連結子会社の資産及び負債は、連結決算日の直物為替相場により円貨に換算し、収益及び費用は期中平均相場により円貨に換算し、換算差額は純資産の部における為替換算調整勘定及び非支配株主持分に含めて計上しております。

(8) 連結キャッシュ・フロー計算書における資金の範囲

手許現金、随時引き出し可能な預金及び容易に換金可能であり、かつ、価値の変動について僅少なりリスクが負わない取得日から3ヶ月以内に償還期限の到来する短期投資からなっております。

(9) その他連結財務諸表作成のための重要な事項

消費税等の会計処理

資産に係る控除対象外消費税のうち、棚卸資産に係るものは個々の棚卸資産の取得原価に算入することとしており、固定資産に係るものは投資その他の資産の「その他」に計上し5年間で均等償却しております。

投資事業組合等の会計処理

当社グループは、投資事業組合等の会計処理を行うに際して、投資事業組合等の出資時に営業投資有価証券を計上し、投資事業組合等から分配された損益については、売上高に計上するとともに同額を営業投資有価証券に加減し、投資事業組合等からの出資金の払戻については営業投資有価証券を減額させております。

なお、株式等の所有により、営業投資先の意思決定機関を支配している要件及び営業投資先に重要な影響を与えている要件を満たすこともありますが、その所有目的は営業投資であり、傘下に入れる目的で行われていないことから、当該営業投資先は、子会社及び関連会社に該当しないものとしております。

(重要な会計上の見積り)

(販売用不動産及び開発事業等支出金の評価)

(1) 当連結会計年度の連結財務諸表に計上した金額

(単位：千円)

	前連結会計年度	当連結会計年度
販売用不動産	23,170,335	33,040,189
開発事業等支出金	6,240,438	15,630,017
棚卸資産評価損(売上原価)	185,000	-

(2) 識別した項目に係る重要な会計上の見積りの内容に関する情報

算出方法

販売用不動産及び開発事業等支出金は、個別法における原価法(連結貸借対照表価額は収益性の低下に基づく簿価切下げの方法により算定)による評価を実施しております。収益性の低下により、連結会計年度末における正味売却価額が帳簿価額よりも下落している場合には、当該正味売却価額をもって連結貸借対照表価額としております。差額が生じた場合、棚卸資産評価損として計上いたします。

主要な仮定

販売用不動産及び開発事業等支出金の評価において主要な仮定は販売予定価格であり、社外の不動産鑑定士の評価を利用しております。

翌連結会計年度の連結財務諸表に与える影響

販売予定価格は、市況の変化、金利動向、その他の事象により事業計画が計画通り進捗しないリスク等により、翌連結会計年度の連結財務諸表に影響を与える可能性があります。

(表示方法の変更)

(連結キャッシュ・フロー計算書)

前連結会計年度において、「営業活動によるキャッシュ・フロー」の「その他」に含めていた「支払手数料」は、金額的重要性が増したため、当連結会計年度より独立掲記することとしました。この表示方法の変更を反映させるため、前連結会計年度の連結財務諸表の組替えを行っております。

この結果、前連結会計年度の連結キャッシュ・フロー計算書において、「営業活動によるキャッシュ・フロー」の「その他」に表示していた106,227千円は、「支払手数料」72,607千円及び「財務活動によるキャッシュ・フロー」の「支払手数料の支払額」178,835千円として組み替えております。

(連結貸借対照表関係)

1 担保資産及び担保付債務

担保に供している資産及び担保付債務は次のとおりであります。

担保資産

	前連結会計年度 (2023年8月31日)	当連結会計年度 (2024年8月31日)
現金及び預金	35,001千円	35,004千円
販売用不動産	20,845,165	30,866,954
前払金	352,800	1,180,557
建物及び構築物	129,879	329,424
機械装置及び運搬具	51,808	44,651
土地	76,706	325,796
その他無形固定資産	51,308	51,308
計	21,542,670	32,833,696

担保付債務

	前連結会計年度 (2023年8月31日)	当連結会計年度 (2024年8月31日)
短期借入金	6,061,400千円	6,768,000千円
1年内返済予定の長期借入金	4,987,883	2,268,143
長期借入金	10,871,180	21,676,088
計	21,920,464	30,712,232

2 財務制限条項

当社グループが締結している金銭消費貸借契約のうち、財務制限条項が付されているものの主な内容は次のとおりであります。当該条項に抵触することとなった場合には、当該借入金について期限の利益を喪失するおそれがあります。

	前連結会計年度 (2023年8月31日)	当連結会計年度 (2024年8月31日)
短期借入金	510,000千円	1,329,000千円
1年内返済予定の長期借入金	369,213	377,971
長期借入金	4,155,657	4,261,999
計	5,034,870	5,968,971

3 企業結合に係る特定勘定

2021年6月1日付のOYO Japan合同会社からの事業承継に伴い、将来発生が見込まれる特定の事業費用を計上したものであります。

4 流動負債「その他」に含まれる契約負債

流動負債「その他」のうち、契約負債の金額は「注記事項(収益認識関係)3.顧客との契約に基づく履行義務の充足と当該契約から生じるキャッシュ・フローとの関係並びに当連結会計年度末において存在する顧客との契約から翌連結会計年度以降に認識すると見込まれる収益の金額及び時期に関する情報(1)契約資産及び契約負債の残高等」に記載のとおりです。

(連結損益計算書関係)

1 顧客との契約から生じる収益

売上高については、顧客との契約から生じる収益及びそれ以外の収益を区分して記載しておりません。顧客との契約から生じる収益の金額は、連結財務諸表「注記事項（セグメント情報等）」に記載の通りであります。

2 期末棚卸高は収益性の低下に伴う簿価切下後の金額であり、次の棚卸資産評価損が売上原価に含まれております。

	前連結会計年度 (自 2022年 9月 1日 至 2023年 8月 31日)	当連結会計年度 (自 2023年 9月 1日 至 2024年 8月 31日)
	185,000千円	- 千円

3 販売費及び一般管理費のうち主要な費目及び金額は次のとおりであります。

	前連結会計年度 (自 2022年 9月 1日 至 2023年 8月 31日)	当連結会計年度 (自 2023年 9月 1日 至 2024年 8月 31日)
給料及び手当	1,433,705千円	2,306,685千円
賞与引当金繰入額	278,847	489,071
株主優待引当金繰入額	78,805	92,684
貸倒引当金繰入額	5,444	40
退職給付費用	6,938	11,245

4 災害による損失、災害損失引当金繰入額及び災害損失引当金戻入額

前連結会計年度（自 2022年 9月 1日 至 2023年 8月 31日）

当社グループで保有しているショッピングセンターフォルテにおいて、2022年 3月に福島沖で発生した地震等の被災の影響による復旧工事が完了したことに伴う固定資産除却損を「災害による損失」、災害損失引当金のうち不要となる工事に係る取崩額を「災害損失引当金戻入額」として計上しております。

当連結会計年度（自 2023年 9月 1日 至 2024年 8月 31日）

該当事項はありません。

5 減損損失

前連結会計年度（自 2022年 9月 1日 至 2023年 8月 31日）

該当事項はありません。

当連結会計年度（自 2023年 9月 1日 至 2024年 8月 31日）

当連結会計年度において、当社グループは以下の資産グループについて減損損失を計上いたしました。

場所	用途	種類	減損損失
東京都	事業用資産	建物及び構築物 機械装置及び運搬具 工具、器具及び備品	158,304千円
神奈川県	事業用資産	建物及び構築物 機械装置及び運搬具 工具、器具及び備品	38,928千円
鹿児島県	事業用資産	工具、器具及び備品	302千円

当社グループは、事業用資産については管理会計上の区分ごとにグルーピングを行っております。当連結会計年度において、事業用資産について、収益性の低下等により投資額の回収が困難と見込まれるため、帳簿価額を回収可能価額まで減額し、当該減少額を減損損失197,535千円として特別損失に計上しております。

なお、回収可能価額は、事業用資産の他への転用や売却が困難なことから、正味売却価額ではなく、使用価値により算定しております。

使用価値の算定においては、割引前将来キャッシュ・フローを15%で割り引いて算定しております。

ただし、将来キャッシュ・フローがマイナスであるものは回収可能価額を零として評価しております。

6 解約保証金収入

前連結会計年度（自 2022年9月1日 至 2023年8月31日）

該当事項はありません。

当連結会計年度（自 2023年9月1日 至 2024年8月31日）

土地売買契約の解約に伴う保証金収入を計上しております。

7 偶発損失引当金繰入額

前連結会計年度（自 2022年9月1日 至 2023年8月31日）

該当事項はありません。

当連結会計年度（自 2023年9月1日 至 2024年8月31日）

将来発生する可能性のある偶発事象に対し、必要と認められる損失額を合理的に見積り計上しております。

8 固定資産売却益の内容は以下のとおりであります。

	前連結会計年度 (自 2022年9月1日 至 2023年8月31日)	当連結会計年度 (自 2023年9月1日 至 2024年8月31日)
機械装置及び運搬具	20,868千円	23,411千円
計	20,868	23,411

9 固定資産除売却損の内容は以下のとおりであります。

	前連結会計年度 (自 2022年9月1日 至 2023年8月31日)	当連結会計年度 (自 2023年9月1日 至 2024年8月31日)
機械装置及び運搬具	56千円	6千円
工具、器具及び備品	67	-
計	124	6

(連結包括利益計算書関係)

1 その他の包括利益に係る組替調整額及び税効果額

	前連結会計年度 (自 2022年9月1日 至 2023年8月31日)	当連結会計年度 (自 2023年9月1日 至 2024年8月31日)
為替換算調整勘定：		
当期発生額	35,945千円	56,967千円
その他の包括利益合計	35,945	56,967

(連結株主資本等変動計算書関係)

前連結会計年度(自 2022年9月1日 至 2023年8月31日)

1. 発行済株式の種類及び総数並びに自己株式の種類及び株式数に関する事項

	当連結会計年度期首 株式数(株)	当連結会計年度増加 株式数(株)	当連結会計年度減少 株式数(株)	当連結会計年度末株 式数(株)
発行済株式				
普通株式(注)1	8,156,520	39,100	-	8,195,620
合計	8,156,520	39,100	-	8,195,620
自己株式				
普通株式(注)2,3	107,871	60,400	148,980	19,291
合計	107,871	60,400	148,980	19,291

(注)1. 普通株式の発行済株式総数の増加39,100株は、ストック・オプションの権利行使による増加25,200株、従業員に対する譲渡制限付株式報酬としての新株発行13,900株によるものであります。

2. 普通株式の自己株式数の増加60,400株は、取締役会決議による自己株式の取得による増加54,200株、譲渡制限付株式の無償取得による増加6,200株であります。

3. 普通株式の自己株式数の減少148,980株は、ストック・オプションの権利行使により自己株式を処分したことによる減少134,080株、従業員に対する譲渡制限付株式報酬として自己株式を処分したことによる減少14,900株であります。

2. 新株予約権及び自己新株予約権に関する事項

区分	新株予約権の内訳	新株予約権の 目的となる株 式の種類	新株予約権の目的となる株式の数(株)				当連結会計 年度末残高 (千円)
			当連結会計 年度期首	当連結会計 年度増加	当連結会計 年度減少	当連結会計 年度末	
提出会社 (親会社)	ストック・オプションとして の新株予約権	-	-	-	-	-	134,794
	合計	-	-	-	-	-	134,794

3. 配当に関する事項

(1) 配当金支払額

(決議)	株式の種類	配当金の総額 (千円)	1株当たり 配当額(円)	基準日	効力発生日
2022年11月28日 定時株主総会	普通株式	241,459	30	2022年8月31日	2022年11月29日

(2) 基準日が当連結会計年度に属する配当のうち、配当の効力発生日が翌連結会計年度となるもの

(決議)	株式の種類	配当金の総額 (千円)	配当の原資	1株当たり 配当額(円)	基準日	効力発生日
2023年11月29日 定時株主総会	普通株式	490,579	利益剰余金	60	2023年8月31日	2023年11月30日

当連結会計年度（自 2023年9月1日 至 2024年8月31日）

1. 発行済株式の種類及び総数並びに自己株式の種類及び株式数に関する事項

	当連結会計年度期首 株式数（株）	当連結会計年度増加 株式数（株）	当連結会計年度減少 株式数（株）	当連結会計年度末株 式数（株）
発行済株式				
普通株式（注）1	8,195,620	1,664,327	-	9,859,947
合計	8,195,620	1,664,327	-	9,859,947
自己株式				
普通株式（注）2	19,291	2,000	-	21,291
合計	19,291	2,000	-	21,291

（注）1. 普通株式の発行済株式総数の増加1,664,327株は、新株発行1,582,500株、ストック・オプションの権利行使による増加47,600株、従業員に対する譲渡制限付株式報酬としての新株発行34,227株によるものであります。

2. 普通株式の自己株式数の増加2,000株は、譲渡制限付株式の無償取得による増加2,000株であります。

2. 新株予約権及び自己新株予約権に関する事項

区分	新株予約権の内訳	新株予約権の 目的となる株 式の種類	新株予約権の目的となる株式の数（株）				当連結会計 年度末残高 （千円）
			当連結会計 年度期首	当連結会計 年度増加	当連結会計 年度減少	当連結会計 年度末	
提出会社 （親会社）	ストック・オプションとして の新株予約権	-	-	-	-	-	180,011
	合計	-	-	-	-	-	180,011

3. 配当に関する事項

(1) 配当金支払額

（決議）	株式の種類	配当金の総額 （千円）	1株当たり 配当額（円）	基準日	効力発生日
2023年11月29日 定時株主総会	普通株式	490,579	60	2023年8月31日	2023年11月30日

(2) 基準日が当連結会計年度に属する配当のうち、配当の効力発生日が翌連結会計年度となるもの

（決議）	株式の種類	配当金の総額 （千円）	配当の原資	1株当たり 配当額（円）	基準日	効力発生日
2024年11月28日 定時株主総会	普通株式	1,672,571	利益剰余金	170	2024年8月31日	2024年11月29日

(連結キャッシュ・フロー計算書関係)

1. 現金及び現金同等物の期末残高と連結貸借対照表に掲記されている科目の金額との関係

	前連結会計年度 (自 2022年9月1日 至 2023年8月31日)	当連結会計年度 (自 2023年9月1日 至 2024年8月31日)
現金及び預金勘定	5,897,585千円	11,064,491千円
預入期間が3か月を超える定期預金	3,600	7,501
現金及び現金同等物	5,893,984	11,056,990

2. 当連結会計年度に株式の取得により新たに連結子会社となった会社の資産及び負債の主な内訳

株式の取得により新たに株式会社エヌエスケア東京を連結したことに伴う連結開始時の資産及び負債の内訳並びに株式の取得価額と取得のための支出(純額)との関係は次のとおりであります

流動資産	30,619千円
固定資産	9,322
のれん	116,957
流動負債	26,899
固定負債	110,000
株式の取得価額	20,000
現金及び現金同等物	16,707
差引：取得のための支出	3,292

株式の取得により新たにミッドインホテル株式会社を連結したことに伴う連結開始時の資産及び負債の内訳並びに株式の取得価額と取得のための支出(純額)との関係は次のとおりであります

流動資産	4,835,076千円
固定資産	1,045
流動負債	156,870
固定負債	3,262,355
負ののれん発生益	226,894
株式の取得価額	1,190,000
仲介手数料等	227,500
現金及び現金同等物	49,261
差引：取得のための支出	1,368,238

株式の取得により新たにパンテオン地所株式会社を連結したことに伴う連結開始時の資産及び負債の内訳並びに株式の取得価額と取得のための支出(純額)との関係は次のとおりであります

流動資産	2,259,141千円
固定資産	685,083
流動負債	80,623
固定負債	2,346,420
負ののれん発生益	7,181
株式の取得価額	510,000
仲介手数料等	97,500
現金及び現金同等物	354,100
差引：取得のための支出	253,399

3. 重要な非資金取引の内容

(1) ファイナンス・リース取引に係る資産及び債務の額

	前連結会計年度 (自 2022年9月1日 至 2023年8月31日)	当連結会計年度 (自 2023年9月1日 至 2024年8月31日)
ファイナンス・リース取引に係る資産及び 債務の額	35,800千円	- 千円

(2) 新たに計上した資産除去債務の額

	前連結会計年度 (自 2022年9月1日 至 2023年8月31日)	当連結会計年度 (自 2023年9月1日 至 2024年8月31日)
資産除去債務の額	437千円	77,757千円

(リース取引関係)

(借手側)

1. ファイナンス・リース取引

所有権移転外ファイナンス・リース取引

リース資産の内容

(ア)有形固定資産

主として、本社移転に伴うセール・アンド・リースバックによる本社設備であります。

(イ)無形固定資産

ソフトウェアであります。

リース資産の減価償却の方法

連結財務諸表作成のための基本となる重要な事項「4. 会計方針に関する事項 (2)重要な減価償却資産の減価償却の方法」に記載のとおりであります。

2. オペレーティング・リース取引

オペレーティング・リース取引のうち解約不能のものに係る未経過リース料

(単位：千円)

	前連結会計年度 (2023年8月31日)	当連結会計年度 (2024年8月31日)
1年内	960,118	1,616,171
1年超	8,197,608	12,238,707
合計	9,157,726	13,854,878

(貸手側)

オペレーティング・リース取引

オペレーティング・リース取引のうち解約不能のものに係る未経過リース料

(単位：千円)

	前連結会計年度 (2023年8月31日)	当連結会計年度 (2024年8月31日)
1年内	1,088,952	1,509,095
1年超	10,190,051	12,014,240
合計	11,279,004	13,523,335

(金融商品関係)

1. 金融商品の状況に関する事項

(1) 金融商品に対する取組方針

当社グループは、投資計画に照らして、必要な資金（主に銀行借入）を調達しております。また、短期的な運転資金を銀行借入により調達しております。

(2) 金融商品の内容及びそのリスク

営業債権である売掛金及び未収入金は、顧客の信用リスクに晒されております。投資有価証券は、純投資を目的とした非上場株式を原資産にした新株予約権及び投資事業有限責任組合に対する出資金であります。

営業債務である未払金は、1年以内の支払期日であります。借入金のうち、変動金利の借入金は、金利の変動リスクに晒されております。また主な目的は、特定のプロジェクトや事業を推進する上で必要な資金の調達であり、返済日は決算日後、最長で31年後であります。

(3) 金融商品に係るリスク管理体制

・信用リスク（取引先の契約不履行等に係るリスク）の管理

当社グループは、売掛金又は未収入金について、各事業部門における営業担当が主要な取引先の状況を定期的にモニタリングし、取引相手ごとに期日及び残高を管理するとともに、財務状況等の悪化等による回収懸念の早期把握や軽減を図っております。

・市場リスクの管理

当社グループは、必要に応じて、金利条件の見直しや借換えを行うことで金利の変動リスクを管理しております。

投資有価証券については、定期的に発行体の財務状況等を把握し、管理しております。

・資金調達に係る流動性リスク（支払期日に支払いを実行できなくなるリスク）の管理

当社グループは、各部門からの報告に基づき、財務担当が適時に資金繰計画を作成・更新することにより、流動性リスクを管理しております。

(4) 金融商品の時価等に関する事項についての補足説明

金融商品の時価の算定においては変動要因を織り込んでいるため、異なる前提条件等を採用することにより、当該価額が変動することもあります。

2. 金融商品の時価等に関する事項

連結貸借対照表計上額、時価及びこれらの差額については、次のとおりであります。

前連結会計年度（2023年8月31日）

	連結貸借対照表計上額 (千円)	時価(千円)	差額(千円)
(1) 社債(1年内償還予定の社債を含む)	446,900	443,148	3,751
(2) 長期借入金(1年内返済予定の長期借入金を含む)	21,246,293	21,226,875	19,418
(3) リース債務(流動負債のリース債務を含む)	182,727	182,788	60
負債計	21,875,921	21,852,811	23,109

(1) 「現金及び預金」「売掛金」「未収入金」「短期借入金」「未払金」「未払法人税等」については、現金であること、及び短期間で決済されるため時価が帳簿価額に近似するものであることから、記載を省略しております。

(2) 市場価格のない株式等及び持分相当額を純額で計上する組合等への出資は、上表には含めておりません。当該金融商品の連結貸借対照表計上額は以下のとおりであります。

区分	当連結会計年度 (千円)
市場価格のない株式等	94,651
投資事業有限責任組合等への出資(注)	2,534,444

(注) 投資事業有限責任組合等への出資は、改正企業会計基準適用指針第31号「時価の算定に関する会計基準の適用指針」第24-16項の取扱いを適用し、時価開示の対象としておりません。

当連結会計年度(2024年8月31日)

	連結貸借対照表計上額 (千円)	時価(千円)	差額(千円)
(1) 社債(1年内償還予定の社債を含む)	281,500	279,831	1,668
(2) 長期借入金(1年内返済予定の長期借入金を含む)	30,714,790	30,432,258	282,531
(3) リース債務(流動負債のリース債務を含む)	111,206	109,990	1,215
負債計	31,107,496	30,822,080	285,415

(1) 「現金及び預金」「売掛金」「未収入金」「短期借入金」「未払金」「未払法人税等」については、現金であること、及び短期間で決済されるため時価が帳簿価額に近似するものであることから、記載を省略しております。

(2) 市場価格のない株式等及び持分相当額を純額で計上する組合等への出資は、上表には含めておりません。当該金融商品の連結貸借対照表計上額は以下のとおりであります。

区分	当連結会計年度 (千円)
市場価格のない株式等	728,649
投資事業有限責任組合等への出資(注)	2,154,667

(注) 投資事業有限責任組合等への出資は、改正企業会計基準適用指針第31号「時価の算定に関する会計基準の適用指針」第24-16項の取扱いを適用し、時価開示の対象としておりません。

(注) 1. 金銭債権及び満期がある有価証券の連結決算日後の償還予定額
前連結会計年度(2023年8月31日)

	1年以内 (千円)	1年超 5年以内 (千円)	5年超 10年以内 (千円)	10年超 (千円)
現金及び預金	5,897,585	-	-	-
売掛金	265,675	-	-	-
未収入金	57,812	-	-	-
合計	6,221,073	-	-	-

当連結会計年度(2024年8月31日)

	1年以内 (千円)	1年超 5年以内 (千円)	5年超 10年以内 (千円)	10年超 (千円)
現金及び預金	11,064,491	-	-	-
売掛金	1,203,228	-	-	-
未収入金	204,742	-	-	-
合計	12,472,462	-	-	-

(注)2. 社債、長期借入金、リース債務及びその他の有利子負債の連結決算日後の返済予定額

前連結会計年度(2023年8月31日)

	1年以内 (千円)	1年超 2年以内 (千円)	2年超 3年以内 (千円)	3年超 4年以内 (千円)	4年超 5年以内 (千円)	5年超 (千円)
社債	165,400	145,400	94,700	25,200	16,200	-
長期借入金	6,378,499	9,090,320	4,109,983	451,727	218,748	997,015
リース債務	71,521	44,930	20,087	19,029	1,904	25,255
合計	6,615,420	9,280,651	4,224,770	495,956	236,852	1,022,270

当連結会計年度(2024年8月31日)

	1年以内 (千円)	1年超 2年以内 (千円)	2年超 3年以内 (千円)	3年超 4年以内 (千円)	4年超 5年以内 (千円)	5年超 (千円)
社債	145,400	94,700	25,200	16,200	-	-
長期借入金	5,256,270	20,696,194	2,028,284	488,478	191,610	2,053,950
リース債務	44,930	20,087	19,029	1,904	1,952	23,302
合計	5,446,601	20,810,982	2,072,515	506,582	193,563	2,077,253

3. 金融商品の時価のレベルごとの内訳等に関する事項

金融商品の時価を、時価の算定に用いたインプットの観察可能性及び重要性に応じて、以下の3つのレベルに分類しております。

レベル1の時価：観察可能な時価の算定に係るインプットのうち、活発な市場において形成される当該時価の算定の対象となる資産又は負債に関する相場価格により算定した時価

レベル2の時価：観察可能な時価の算定に係るインプットのうち、レベル1のインプット以外の時価の算定に係るインプットを用いて算定した時価

レベル3の時価：観察できない時価の算定に係るインプットを使用して算定した時価

時価の算定に重要な影響を与えるインプットを複数使用している場合には、それらのインプットがそれぞれ属するレベルのうち、時価の算定における優先順位が最も低いレベルに時価を分類しております。

時価で連結貸借対照表に計上している金融商品以外の金融商品
前連結会計年度（2023年8月31日）

区分	時価（千円）			
	レベル1	レベル2	レベル3	合計
社債（1年内償還予定の社債を含む）	-	443,148	-	443,148
長期借入金（1年内返済予定の長期借入金を含む）	-	21,226,875	-	21,226,875
リース債務（流動負債のリース債務を含む）	-	182,788	-	182,788
負債計	-	21,852,811	-	21,852,811

当連結会計年度（2024年8月31日）

区分	時価（千円）			
	レベル1	レベル2	レベル3	合計
社債（1年内償還予定の社債を含む）	-	279,831	-	279,831
長期借入金（1年内返済予定の長期借入金を含む）	-	30,432,258	-	30,432,258
リース債務（流動負債のリース債務を含む）	-	109,990	-	109,990
負債計	-	30,822,080	-	30,822,080

（注）時価の算定に用いた評価技法及び時価の算定に係るインプットの説明

社債（1年内返済予定の社債を含む）、長期借入金（1年内返済予定の長期借入金を含む）及びリース債務（流動負債のリース債務を含む）

長期借入金のうち、変動金利によるものは、短期間で市場金利を反映し、また、当社グループの信用状態は実行後大きく異なっていないことから、時価は帳簿価額に近似していると考えられるため、当該帳簿価額によっており、レベル2の時価に分類しております。

また、固定金利によるものの時価は、元利金の合計額を同様の社債の発行、借入又はリース取引において想定される利率で割り引いて現在価値を算定しており、レベル2の時価に分類しております。

(有価証券関係)
その他有価証券

前連結会計年度(2023年8月31日)

	種類	連結貸借対照表 計上額(千円)	取得原価 (千円)	差額 (千円)
連結貸借対照表計上額が 取得価額を超えるもの	(1) 株式	-	-	-
	(2) 債券	-	-	-
	(3) その他	1,719,917	124,028	1,595,889
	小計	1,719,917	124,028	1,595,889
連結貸借対照表計上額が 取得価額を超えないもの	(1) 株式	30,400	30,400	-
	(2) 債券	62,750	62,750	-
	(3) その他	816,027	838,677	22,650
	小計	909,178	931,828	22,650
合計		2,629,095	1,055,856	1,573,239

当連結会計年度(2024年8月31日)

	種類	連結貸借対照表 計上額(千円)	取得原価 (千円)	差額 (千円)
連結貸借対照表計上額が 取得価額を超えるもの	(1) 株式	-	-	-
	(2) 債券	-	-	-
	(3) その他	15,014	14,628	386
	小計	15,014	14,628	386
連結貸借対照表計上額が 取得価額を超えないもの	(1) 株式	52,000	52,000	-
	(2) 債券	10,000	10,000	-
	(3) その他	2,806,302	2,856,912	50,610
	小計	2,868,302	2,918,912	50,610
合計		2,883,316	2,933,541	50,224

(退職給付関係)

1. 採用している退職給付制度の概要

当社は、確定拠出年金制度を採用しております。

一部の連結子会社は、確定給付型の制度として退職一時金制度を採用しており、簡便法により退職給付に係る負債及び退職給付費用を計算しております。

2. 確定拠出制度

確定拠出制度への要拠出額は、前連結会計年度(自 2022年9月1日 至 2023年8月31日)6,938千円、当連結会計年度(自 2023年9月1日 至 2024年8月31日)11,245千円であります。

3. 簡便法を適用した確定給付制度

(1) 簡便法を適用した制度の、退職給付に係る負債の期首残高と期末残高の調整表

	前連結会計年度 (自 2022年9月1日 至 2023年8月31日)	当連結会計年度 (自 2023年9月1日 至 2024年8月31日)
退職給付に係る負債の期首残高	- 千円	- 千円
新規連結子会社の取得に伴う増加	-	3,163
退職給付に係る負債の期末残高	-	3,163

(2) 退職給付債務の期末残高と連結貸借対照表に計上された退職給付に係る負債の調整表

	前連結会計年度 (自 2022年9月1日 至 2023年8月31日)	当連結会計年度 (自 2023年9月1日 至 2024年8月31日)
非積立型制度の退職給付債務	- 千円	3,163千円
連結貸借対照表に計上された負債と資産の純額	-	3,163
退職給付に係る負債	-	3,163
連結貸借対照表に計上された負債と資産の純額	-	3,163

(3) 退職給付費用

簡便法で計算した退職給付費用 前連結会計年度 - 千円 当連結会計年度 - 千円

(ストック・オプション等関係)

1. スtock・オプションに係る費用計上額及び科目名

	前連結会計年度 (自 2022年9月1日 至 2023年8月31日)	当連結会計年度 (自 2023年9月1日 至 2024年8月31日)
販売費及び一般管理費	83,546千円	90,560千円

2. 権利不行使による失効により利益として計上した金額

	前連結会計年度 (自 2022年9月1日 至 2023年8月31日)	当連結会計年度 (自 2023年9月1日 至 2024年8月31日)
新株予約権戻入益	5,769千円	- 千円

3. ストック・オプションの内容、規模及びその変動状況

当連結会計年度（2024年8月期）において存在したストック・オプションを対象とし、ストック・オプションの数については、株式数に換算して記載しております。

なお、2018年6月9日付株式分割（普通株式1株につき20株の割合）、2019年9月1日付株式分割（普通株式1株につき2株の割合）、及び2021年9月1日付株式分割（普通株式1株につき2株の割合）を反映した数値を記載しております。

(1) ストック・オプションの内容

会社名	提出会社	提出会社
種類	第1回新株予約権 (ストック・オプション)	第2回新株予約権 (ストック・オプション)
決議年月日	2016年6月30日	2017年8月22日
付与対象者の区分及び人数	当社取締役 2名 当社従業員 4名	当社従業員 5名
株式の種類別のストック・オプションの数	普通株式 408,000株	普通株式 80,000株
付与日	2016年7月1日	2017年8月23日
権利確定条件	権利行使時においても当社又は当社子会社の取締役、監査役又は従業員の地位にあること。(ただし、任期満了及び定年退職は除く。)	権利行使時においても当社又は当社子会社の取締役、監査役又は従業員の地位にあること。(ただし、任期満了及び定年退職は除く。)
対象勤務期間	勤務対象期間の定めはありません。	勤務対象期間の定めはありません。
権利行使期間	2018年7月1日～2026年6月30日	2019年8月23日～2027年8月22日

会社名	提出会社	提出会社
種類	第3回新株予約権 (ストック・オプション)	第4回新株予約権 (ストック・オプション)
決議年月日	2017年11月28日	2018年6月8日
付与対象者の区分及び人数	当社従業員 10名	当社取締役 1名 当社従業員 7名
株式の種類別のストック・オプションの数	普通株式 116,000株	普通株式 118,400株
付与日	2017年11月29日	2018年6月8日
権利確定条件	権利行使時においても当社又は当社子会社の取締役、監査役又は従業員の地位にあること。(ただし、任期満了及び定年退職は除く。)	権利行使時においても当社又は当社子会社の取締役、監査役又は従業員の地位にあること。(ただし、任期満了及び定年退職は除く。)
対象勤務期間	勤務対象期間の定めはありません。	勤務対象期間の定めはありません。
権利行使期間	2019年11月29日～2027年11月28日	2020年6月9日～2028年6月8日

会社名	提出会社	提出会社
種類	第5回新株予約権 (ストック・オプション)	第6回新株予約権 (ストック・オプション)
決議年月日	2019年9月13日	2021年2月26日
付与対象者の区分及び人数	当社従業員 23名	当社従業員 79名
株式の種類別のストック・オプションの数	普通株式 46,000株	普通株式 82,600株
付与日	2019年9月30日	2021年3月15日
権利確定条件	権利行使時においても当社又は当社子会社の取締役、監査役又は従業員の地位にあること。(ただし、任期満了及び定年退職は除く。)	権利行使時においても当社又は当社子会社の取締役、監査役又は従業員の地位にあること。(ただし、任期満了及び定年退職は除く。)
対象勤務期間	勤務対象期間の定めはありません。	勤務対象期間の定めはありません。
権利行使期間	2021年10月1日～2024年9月30日	2023年3月16日～2026年3月15日

会社名	提出会社	提出会社
種類	第7回有償新株予約権 (ストック・オプション)	第8回新株予約権 (ストック・オプション)
決議年月日	2022年12月2日	2022年12月2日
付与対象者の区分及び人数	当社取締役 1名	当社取締役 1名
株式の種類別のストック・オプションの数	普通株式 130,000株	普通株式 19,200株
付与日	2022年12月19日	2022年12月19日
権利確定条件	権利行使時においても当社又は当社子会社の取締役、監査役又は従業員の地位にあること。(ただし、任期満了及び定年退職は除く。) 2023年8月期から2025年8月期のいずれかの事業年度における当社の損益計算書(連結損益計算書を作成している場合には、連結損益計算書。)に記載された営業利益が5,000百万円を超過した場合。	権利行使時においても当社又は当社子会社の取締役、監査役又は従業員の地位にあること。(ただし、任期満了及び定年退職は除く。)
対象勤務期間	勤務対象期間の定めはありません。	勤務対象期間の定めはありません。
権利行使期間	2027年12月3日～2030年12月2日	2024年12月3日～2032年12月2日

会社名	提出会社	提出会社
種類	第9回新株予約権 (ストック・オプション)	第10回新株予約権 (ストック・オプション)
決議年月日	2022年12月2日	2022年12月2日
付与対象者の区分及び人数	当社取締役 2名 当社従業員 2名	当社従業員 10名
株式の種類別のストック・オプションの数	普通株式 40,000株	普通株式 30,000株
付与日	2022年12月19日	2022年12月19日
権利確定条件	権利行使時においても当社又は当社子会社の取締役、監査役又は従業員の地位にあること。(ただし、任期満了及び定年退職は除く。)	権利行使時においても当社又は当社子会社の取締役、監査役又は従業員の地位にあること。(ただし、任期満了及び定年退職は除く。)
対象勤務期間	勤務対象期間の定めはありません。	勤務対象期間の定めはありません。
権利行使期間	2025年12月3日～2030年12月2日	2025年12月3日～2028年12月2日

会社名	X NETWORK株式会社(連結子会社)
種類	第1回新株予約権 (ストック・オプション)
決議年月日	2024年7月17日
付与対象者の区分及び人数	X NETWORK株式会社取締役 3名 X NETWORK株式会社従業員 5名
株式の種類別のストック・オプションの数	普通株式 1,055株
付与日	2024年7月26日
権利確定条件	権利行使時においても当社又は当社関係会社の取締役、監査役又は従業員の地位にあること。(ただし、任期満了及び定年退職は除く。)
対象勤務期間	勤務対象期間の定めはありません。
権利行使期間	2026年7月18日～2041年7月17日

(2) ストック・オプションの規模及びその変動状況
ストック・オプションの数

会社名	提出会社	提出会社
種類	第1回新株予約権 (ストック・オプション)	第2回新株予約権 (ストック・オプション)
決議年月日	2016年6月30日	2017年8月22日
権利確定前 (株)		
前連結会計年度末	-	-
付与	-	-
失効	-	-
権利確定	-	-
未確定残	-	-
権利確定後 (株)		
前連結会計年度末	800	1,600
権利確定	-	-
権利行使	800	1,600
失効	-	-
未行使残	-	-

会社名	提出会社	提出会社
種類	第3回新株予約権 (ストック・オプション)	第4回新株予約権 (ストック・オプション)
決議年月日	2017年11月28日	2018年6月8日
権利確定前 (株)	-	-
前連結会計年度末	-	-
付与	-	-
失効	-	-
権利確定	-	-
未確定残	-	-
権利確定後 (株)		
前連結会計年度末	4,800	12,800
権利確定	-	-
権利行使	-	-
失効	4,000	12,800
未行使残	800	-

(注) 第3回及び第4回新株予約権の失効は、新株予約権者が退職により権利を行使することができなくなった部分であり、未行使残より除いておりますが、失効した新株予約権は当社が自己新株予約権として取得し、保有しております。

会社名	提出会社	提出会社
種類	第5回新株予約権 (ストック・オプション)	第6回新株予約権 (ストック・オプション)
決議年月日	2019年9月13日	2021年2月26日
権利確定前 (株)		
前連結会計年度末	-	-
付与	-	-
失効	-	-
権利確定	-	-
未確定残	-	-
権利確定後 (株)		
前連結会計年度末	14,200	54,800
権利確定	-	-
権利行使	12,600	32,600
失効	-	-
未行使残	1,600	22,200

会社名	提出会社	提出会社
種類	第7回有償新株予約権 (ストック・オプション)	第8回新株予約権 (ストック・オプション)
決議年月日	2022年12月2日	2022年12月2日
権利確定前 (株)		
前連結会計年度末	130,000	19,200
付与	-	-
失効	-	-
権利確定	-	-
未確定残	130,000	19,200
権利確定後 (株)		
前連結会計年度末	-	-
権利確定	-	-
権利行使	-	-
失効	-	-
未行使残	-	-

会社名	提出会社	提出会社
種類	第9回新株予約権 (ストック・オプション)	第10回新株予約権 (ストック・オプション)
決議年月日	2022年12月2日	2022年12月2日
権利確定前 (株)		
前連結会計年度末	40,000	30,000
付与	-	-
失効	-	5,000
権利確定	-	-
未確定残	40,000	25,000
権利確定後 (株)		
前連結会計年度末	-	-
権利確定	-	-
権利行使	-	-
失効	-	-
未行使残	-	-

会社名	X NETWORK株式会社(連結子会社)
種類	第1回新株予約権 (ストック・オプション)
決議年月日	2024年7月17日
権利確定前 (株)	
前連結会計年度末	-
付与	1,055
失効	-
権利確定	-
未確定残	1,055
権利確定後 (株)	
前連結会計年度末	-
権利確定	-
権利行使	-
失効	-
未行使残	-

単価情報

会社名	提出会社	提出会社
種類	第1回新株予約権 (ストック・オプション)	第2回新株予約権 (ストック・オプション)
決議年月日	2016年6月30日	2017年8月22日
権利行使価格 (円)	313	447
行使時平均株価 (円)	8,570	13,590
付与日における公正な評価単価 (円)	-	-

会社名	提出会社	提出会社
種類	第3回新株予約権 (ストック・オプション)	第4回新株予約権 (ストック・オプション)
決議年月日	2017年11月28日	2018年6月8日
権利行使価格 (円)	538	625
行使時平均株価 (円)	-	-
付与日における公正な評価単価 (円)	-	-

会社名	提出会社	提出会社
種類	第5回新株予約権 (ストック・オプション)	第6回新株予約権 (ストック・オプション)
決議年月日	2019年9月13日	2021年2月26日
権利行使価格 (円)	1,340	2,144
行使時平均株価 (円)	11,803	13,058
付与日における公正な評価単価 (円)	1,226	2,308

会社名	提出会社	提出会社
種類	第7回有償新株予約権 (ストック・オプション)	第8回新株予約権 (ストック・オプション)
決議年月日	2022年12月2日	2022年12月2日
権利行使価格 (円)	5,080	5,092
行使時平均株価 (円)	-	-
付与日における公正な評価単価 (円)	3,174	3,088

会社名	提出会社	提出会社
種類	第9回新株予約権 (ストック・オプション)	第10回新株予約権 (ストック・オプション)
決議年月日	2022年12月2日	2022年12月2日
権利行使価格 (円)	5,092	5,092
行使時平均株価 (円)	-	-
付与日における公正な評価単価 (円)	2,994	2,777

会社名	X NETWORK株式会社（連結子会社）
種類	第1回新株予約権 （ストック・オプション）
決議年月日	2024年7月17日
権利行使価格 （円）	5,000
行使時平均株価 （円）	-
付与日における公正な評価単価 （円）	-

3. スtock・オプションの公正な評価単価の見積方法

連結子会社であるX NETWORK株式会社のストック・オプションについては、未公開企業であるため、ストック・オプションの単位当たりの本源的価値を見積もる方法によっております。また、単位当たりの本源的価値の算定基礎となる自社の株式の評価方法は、DCF法により算定した価格を用いております。なお、ストック・オプションの付与時点における単位当たりの本源的価値はゼロであるため、公正な評価単価を記載しておりません。

4. スtock・オプションの権利確定数の見積方法

基本的には、将来の失効数の合理的な見積りは困難であるため、実績の失効数のみ反映させる方法を採用しております。

5. スtock・オプションの単位当たりの本源的価値により算定を行う場合の当連結会計年度末における本源的価値の合計額及び当連結会計年度において権利行使されたストック・オプションの権利行使日における本源的価値の合計額

(1)当連結会計年度末における本源的価値の合計額 - 千円

(2)当連結会計年度において権利行使されたストック・オプションの権利行使日における本源的価値の合計額 - 千円

(税効果会計関係)

1. 繰延税金資産及び繰延税金負債の発生の主な原因別の内訳

	前連結会計年度 (2023年8月31日)	当連結会計年度 (2024年8月31日)
繰延税金資産		
未払事業税	108,118千円	176,483千円
賞与引当金	83,042	112,631
抱合株式消滅差損	27,797	27,797
減価償却超過額	59,195	125,527
災害損失引当金	7,134	-
貸倒引当金	75,182	4,593
株主優待引当金	28,653	-
棚卸資産評価損	56,647	-
資産除去債務	49,911	73,947
株式報酬費用	56,625	41,703
繰越欠損金 (注) 3	195,262	311,664
その他	15,929	55,152
繰延税金資産小計	763,499	929,501
税務上の繰越欠損金に係る評価性引当額 (注) 3	94,454	176,371
将来減算一時差異等の合計に係る評価性引当額	134,846	151,125
評価性引当額小計 (注) 2	229,301	327,496
繰延税金資産合計	534,198	602,005
繰延税金負債		
資産除去債務に対応する除去費用	37,207	53,467
資本連結に伴う評価差額	429,980	1,177,389
繰延税金負債合計	467,188	1,230,857
繰延税金資産(負債)純額	67,009	628,852

(注) 1. 前連結会計年度及び当連結会計年度における繰延税金資産の純額は、連結貸借対照表の以下の項目に含まれております。

	前連結会計年度 (2023年8月31日)	当連結会計年度 (2024年8月31日)
固定資産 - 繰延税金資産	425,417千円	548,537千円
固定負債 - 繰延税金負債	358,408	1,177,389

2. 評価性引当額の主な変動は、連結子会社における税務上の繰越欠損金及び減価償却超過額に係る評価性引当額の増加であります。

3. 税務上の繰越欠損金及びその繰延税金資産の繰越期限別の金額

前連結会計年度(2023年8月31日)

	1年以内 (千円)	1年超 2年以内 (千円)	2年超 3年以内 (千円)	3年超 4年以内 (千円)	4年超 5年以内 (千円)	5年超 (千円)	合計 (千円)
税務上の繰越欠損金(1)	-	13,452	19,843	7,250	4,471	150,244	195,262
評価性引当額	-	13,452	19,843	7,250	4,471	49,437	94,454
繰延税金資産(2)	-	-	-	-	-	100,807	100,807

(1) 税務上の繰越欠損金は、法定実効税率を乗じた額であります。

(2) 税務上の繰越欠損金に係る繰延税金資産について、当該連結子会社の将来の収益力に基づく課税所得見込みを考慮した結果、回収可能と判断しております。

当連結会計年度（2024年8月31日）

	1年以内 (千円)	1年超 2年以内 (千円)	2年超 3年以内 (千円)	3年超 4年以内 (千円)	4年超 5年以内 (千円)	5年超 (千円)	合計 (千円)
税務上の繰越欠損金(1)	13,452	19,843	7,250	4,471	9,535	257,111	311,664
評価性引当額	13,452	19,843	7,250	4,471	9,535	121,817	176,371
繰延税金資産 (2)	-	-	-	-	-	135,293	135,293

(1) 税務上の繰越欠損金は、法定実効税率を乗じた額であります。

(2) 税務上の繰越欠損金に係る繰延税金資産について、当該連結子会社の将来の収益力に基づく課税所得見込みを考慮した結果、回収可能と判断しております。

2. 法定実効税率と税効果会計適用後の法人税等の負担率との間に重要な差異があるときの、当該差異の原因となった主要な項目別の内訳

	前連結会計年度 (2023年8月31日)	当連結会計年度 (2024年8月31日)
法定実効税率 (調整)	30.6%	30.6%
交際費等永久に損金に算入されない項目	2.4	2.3
住民税均等割	0.3	0.2
株式報酬費用	0.7	0.4
賃上げ促進税制による税額控除	0.9	2.5
在外子会社との税率差異	1.3	3.3
国内子会社との税率差異	2.1	2.2
評価性引当額の増減	2.9	3.0
貸倒引当金の連結調整	1.9	0.8
負ののれんの発生による調整	-	0.9
株式・出資金取得費用の計上による調整	-	1.6
その他	0.2	0.1
税効果会計適用後の法人税等の負担率	37.4	32.7

(企業結合等関係)
共通支配下の取引
(連結子会社間の合併)

当社の連結子会社である霞ヶ関パートナーズ株式会社とKC Technologies株式会社は、2023年9月30日付で以下のとおり合併いたしました。

1. 企業結合の概要

(1) 結合当事企業の名称及びその事業の内容

(存続会社)

名称：霞ヶ関パートナーズ株式会社

事業の内容：不動産コンサルティング

(消滅会社)

名称：KC Technologies株式会社

事業の内容：不動産コンサルティング

(2) 企業結合日

2023年9月30日

(3) 企業結合の法的形式

霞ヶ関パートナーズ株式会社を存続会社、KC Technologies株式会社を消滅会社とする吸収合併方式といたします。

(4) 結合後企業の名称

霞ヶ関パートナーズ株式会社

(5) その他取引の概要に関する事項

霞ヶ関パートナーズ株式会社を持つホテルサブリース、開発コンサル機能、KC Technologies株式会社およびその戦略的提携先の株式会社リクリエが持つホテルオペレーション、テック機能を融合することによる事業シナジー効果の創出を目的としております。

2. 実施する会計処理の概要

「企業結合に関する会計基準」(企業会計基準第21号平成31年1月16日)及び「企業結合会計基準及び事業分離等会計基準に関する適用指針」(企業会計基準適用指針第10号平成31年1月16日)に基づき、共通支配下の取引として処理しております。

取得による企業結合

株式会社仙台89ERSの株式の取得

当社グループは、2023年11月6日開催の経営会議において、株式会社仙台89ERSの株式83.5%を取得し連結子会社化することを決議し、当該決議に基づいて2023年11月10日付で株式を取得いたしました。

1. 企業結合の概要

(1) 被取得企業の名称及び取得する事業の内容

名称：株式会社仙台89ERS

事業の内容：男子プロバスケットボールリーグBリーグ所属「仙台89ERS」運営、各種アカデミー開校

(2) 企業結合を行った主な理由

バスケットボールのプロスポーツチームへの経営参画により当社グループの更なる認知度の向上を図るため。

(3) 企業結合日

2023年11月10日

(4) 企業結合の法的形式

株式取得

(5) 企業結合後の企業の名称

変更ありません。

(6) 取得した議決権比率

83.5%

(7) 取得企業を決定するに行った主な根拠

当社が現金を対価として株式を取得したことによるものです。

2. 連結財務諸表に含まれる被取得企業の業績の期間
2023年7月1日から2024年6月30日

3. 被取得企業の取得原価及び対価の種類毎の内訳

取得の対価	現金及び預金	267,000千円
取得原価		267,000千円

4. 主要な取得関連費用の内容及び金額
仲介手数料等 31,890千円

5. 発生したのれんの金額、発生原因、償却方法及び償却期間

(1) 発生したのれん

216,997千円

(2) 発生原因

今後の事業展開により期待される超過収益力から発生したものです。

(3) 償却方法及び償却期間

10年間にわたる均等償却

6. 企業結合日に受け入れた資産及び引き受けた負債の額並びにその主な内訳

流動資産	545,426千円
固定資産	11,202
資産合計	556,628
流動負債	405,699
固定負債	91,047
負債合計	496,746

株式会社エヌエスケア東京の株式の取得

当社連結子会社であるKC-Welfare株式会社は、2023年11月27日開催の経営会議において、株式会社エヌエスケア東京の株式100%を取得し連結子会社化することを決議し、当該決議に基づいて2023年11月30日付で株式を取得いたしました。

1. 企業結合の概要

(1) 被取得企業の名称及び取得する事業の内容

名称：株式会社エヌエスケア東京

事業の内容：有料老人ホーム事業、居宅介護支援事業、訪問介護事業、訪問看護事業、障害福祉サービス事業、その他各事業に付帯する一切の業務

(2) 企業結合を行った主な理由

ヘルスケア施設の開発のみにとどまらず運営面まで一貫して行うことで既存のサービスとの差別化を図るため。

(3) 企業結合日

2023年11月30日（株式取得日）

2023年8月31日（みなし取得日）

(4) 企業結合の法的形式

株式取得

(5) 企業結合後の企業の名称

変更ありません。

(6) 取得した議決権比率

100.0%

(7) 取得企業を決定するに行った主な根拠

KC-Welfare株式会社が現金を対価として株式を取得したことによるものです。

2. 連結財務諸表に含まれる被取得企業の業績の期間
2023年9月1日から2024年8月31日

3. 被取得企業の取得原価及び対価の種類毎の内訳

取得の対価	現金及び預金	20,000千円
-------	--------	----------

取得原価 20,000千円

4. 主要な取得関連費用の内容及び金額

アドバイザー費用等 3,500千円

5. 発生したのれんの金額、発生原因、償却方法及び償却期間

(1) 発生したのれん金額

116,957千円

(2) 発生原因

今後の事業展開により期待される超過収益力から発生したものです。

(3) 償却方法及び償却期間

5年間にわたる均等償却

6. 企業結合日に受け入れた資産及び引き受けた負債の額並びにその主な内訳

流動資産	30,619千円
固定資産	9,322
資産合計	39,941
流動負債	26,899
固定負債	110,000
負債合計	136,899

ミッドインホテル株式会社の取得

当社連結子会社であるfav hospitality group株式会社は、2024年8月19日開催の経営会議において、ミッドインホテル株式会社の株式100%を取得し連結子会社化することを決議し、当該決議に基づいて2024年8月20日付で株式を取得いたしました。

1. 企業結合の概要

(1) 被取得企業の名称及び取得する事業の内容

名称：ミッドインホテル株式会社

事業の内容：ホテル業、ホテルおよび飲食店の企画・運営・管理、ホテルおよび飲食店用途の什器・備品・用品の販売およびリース業、営繕・清掃・警備・その他のホテルおよびビル等メンテナンス業務、不動産の売買・賃貸・管理およびそれらの仲介等

(2) 企業結合を行った主な理由

ホテル事業の拡大等のため。

(3) 企業結合日

2024年8月20日（株式取得日）

2024年6月30日（みなし取得日）

(4) 企業結合の法的形式

株式取得

(5) 企業結合後の企業の名称

変更ありません。

(6) 取得した議決権比率

100.0%

ただし、取得企業fav hospitality group株式会社にかかる当社の議決権比率は98.08%であります。

(7) 取得企業を決定するに行った主な根拠

fav hospitality group株式会社が現金を対価として株式を取得したことによるものです。

2. 連結財務諸表に含まれる被取得企業の業績の期間

みなし取得日を2024年6月30日としているため、当連結会計年度は貸借対照表のみを連結しております。

3. 被取得企業の取得原価及び対価の種類毎の内訳

取得の対価	現金及び預金	1,190,000千円
取得原価		1,190,000千円

4. 主要な取得関連費用の内容及び金額

仲介手数料等 227,500千円

5. 負ののれん発生益の金額及び発生原因

(1) 負ののれん発生益の金額

226,894千円

なお、負ののれん発生益の金額は、当連結会計年度末において取得原価の配分が完了していないため、暫定的に算定された金額であります。

(2) 発生原因

被取得企業の企業結合時の時価純資産が取得原価を上回ったため、その差額を負ののれん発生益として認識しています。

6. 企業結合日に受け入れた資産及び引き受けた負債の額並びにその主な内訳

流動資産	4,835,076千円
固定資産	1,045
資産合計	4,836,121
流動負債	156,870
固定負債	3,262,355
負債合計	3,419,226

パンテオン地所株式会社の取得

当社連結子会社であるfav hospitality group株式会社は、2024年8月19日開催の経営会議において、パンテオン地所株式会社の株式100.0%を取得し連結子会社化することを決議し、当該決議に基づいて2024年8月20日付で株式を取得いたしました。

1. 企業結合の概要

(1) 被取得企業の名称及び取得する事業の内容

名称：パンテオン地所株式会社

事業の内容：ホテル事業、住宅・分譲マンション事業、信託受益権の売買・売買の代理および媒介、不動産流動化事業、不動産運用・不動産賃貸事業、アセットマネジメント事業等

(2) 企業結合を行った主な理由

ホテル事業の拡大等のため。

(3) 企業結合日

2024年8月20日（株式取得日）

2024年5月31日（みなし取得日）

(4) 企業結合の法的形式

株式取得

(5) 企業結合後の企業の名称

変更ありません。

(6) 取得した議決権比率

100.0%

ただし、取得企業fav hospitality group株式会社にかかる当社の議決権比率は98.08%であります。

(7) 取得企業を決定するに行った主な根拠

fav hospitality group株式会社が現金を対価として株式を取得したことによるものです。

2. 連結財務諸表に含まれる被取得企業の業績の期間

みなし取得日を2024年5月31日としているため、当連結会計年度は貸借対照表のみを連結しております。

3. 被取得企業の取得原価及び対価の種類毎の内訳

取得の対価	現金及び預金	510,000千円
取得原価		510,000千円

4. 主要な取得関連費用の内容及び金額

仲介手数料等 97,500千円

5. 負ののれん発生益の金額及び発生原因

(1) 負ののれん発生益の金額

7,181千円

なお、負ののれん発生益の金額は、当連結会計年度末において取得原価の配分が完了していないため、暫定的に算定された金額であります。

(2) 発生原因

被取得企業の企業結合時の時価純資産が取得原価を上回ったため、その差額を負ののれん発生益として認識しています。

6. 企業結合日に受け入れた資産及び引き受けた負債の額並びにその主な内訳

流動資産	2,259,141千円
固定資産	685,083
資産合計	<u>2,944,224</u>
流動負債	80,623
固定負債	2,346,420
負債合計	<u>2,427,043</u>

(資産除去債務関係)

資産除去債務のうち連結貸借対照表に計上しているもの

イ 当該資産除去債務の概要

当社グループが保有する本社事務所の建物の不動産賃貸契約に伴う原状回復義務等であります。

ロ 当該資産除去債務の金額の算定方法

使用見込期間は主として取得から10年と見積もり、割引率は当該見込期間に見合う取得時のリスクフリーレートを使用して資産除去債務の金額を計算しております。

ハ 当該資産除去債務の総額の増減

	前連結会計年度 (自 2022年9月1日 至 2023年8月31日)	当連結会計年度 (自 2023年9月1日 至 2024年8月31日)
期首残高	162,749千円	163,440千円
有形固定資産の取得に伴う増加額	437	77,757
時の経過による調整額	254	1,116
期末残高	163,440	242,314

(賃貸等不動産関係)

当社グループでは、宮城県その他の地域において、賃貸用のショッピングセンター（土地を含む）等を有しております。前連結会計年度における当該賃貸等不動産に関する賃貸利益は94,671千円（賃貸収益は売上高に計上）であります。当連結会計年度における当該賃貸等不動産に関する賃貸利益は117,979千円（賃貸収益は売上高に計上）であります。

また、当該賃貸等不動産の連結貸借対照表計上額、期中増減額及び時価は、次のとおりであります。

(単位：千円)

	前連結会計年度 (自 2022年9月1日 至 2023年8月31日)	当連結会計年度 (自 2023年9月1日 至 2024年8月31日)
連結貸借対照表計上額		
期首残高	1,594,371	1,199,648
期中増減額	394,723	444,445
期末残高	1,199,648	1,644,093
期末時価	1,707,100	2,807,100

(注) 当連結会計年度末の時価は、社外の不動産鑑定士による不動産鑑定評価書に基づく金額であります。

(収益認識関係)

1. 顧客との契約から生じる収益を分解した情報

当社グループは、不動産コンサルティング事業の単一セグメントであり、主要な顧客との契約から生じる収益を分解した情報は、以下のとおりであります。

	前連結会計年度 (自 2022年9月1日 至 2023年8月31日)	当連結会計年度 (自 2023年9月1日 至 2024年8月31日)
不動産販売(注1)	13,140,222千円	31,468,334千円
不動産コンサルティング(注2)	2,748,165	3,668,298
その他	2,449,093	2,398,011
顧客との契約から生じる収益	18,337,481	37,534,645
その他の収益(注3)	18,945,054	28,150,868
外部顧客への売上高	37,282,535	65,685,513

- (注) 1. 不動産販売には「特別目的会社を活用した不動産の流動化に係る譲渡人の会計処理に関する実務指針」(移管指針第10号)の対象となる不動産(不動産信託受益権を含む。)の譲渡を含んでおりません。
2. 不動産コンサルティングは主にAM・PJMフィー収入であります。
3. その他の収益は、「リース取引に関する会計基準」(企業会計基準第13号)に基づく賃貸料収入及び「特別目的会社を活用した不動産の流動化に係る譲渡人の会計処理に関する実務指針」(移管指針第10号)の対象となる不動産(不動産信託受益権を含む。)の譲渡であります。その他の収益に含まれている「特別目的会社を活用した不動産の流動化に係る譲渡人の会計処理に関する実務指針」(移管指針第10号)の対象となる不動産(不動産信託受益権を含む。)の譲渡収益は、前連結会計年度は18,214,644千円、当連結会計年度は26,197,152千円であります。

2. 顧客との契約から生じる収益を理解するための基礎となる情報

顧客との契約から生じる収益を理解するための基礎となる情報は、「注記事項(連結財務諸表作成のための基本となる重要な事項)4. 会計方針に関する事項(6)重要な収益及び費用の計上基準」に記載のとおりであります。

3. 顧客との契約に基づく履行義務の充足と当該契約から生じるキャッシュ・フローとの関係並びに当連結会計年度末において存在する顧客との契約から翌連結会計年度以降に認識すると見込まれる収益の金額及び時期に関する情報

(1) 契約資産及び契約負債の残高等

(単位:千円)

	前連結会計年度	当連結会計年度
顧客との契約から生じた債権(期首残高)	233,913	265,675
顧客との契約から生じた債権(期末残高)	265,675	1,203,228
契約資産(期首残高)	46,479	185,916
契約資産(期末残高)	185,916	506,267
契約負債(期首残高)	39,859	71,066
契約負債(期末残高)	71,066	265,456

(注) 契約負債は、連結貸借対照表のうち流動負債の「その他」に含まれております。

(2) 残存履行義務に配分した取引価格

当社グループにおいては、当初に予想される契約期間が1年を超える重要な契約がないため、記載を省略しております。

(セグメント情報等)

【セグメント情報】

前連結会計年度(自 2022年9月1日 至 2023年8月31日)

当社グループは、不動産コンサルティング事業の単一セグメントであるため、記載を省略しております。

当連結会計年度(自 2023年9月1日 至 2024年8月31日)

当社グループは、不動産コンサルティング事業の単一セグメントであるため、記載を省略しております。

【関連情報】

前連結会計年度(自 2022年9月1日 至 2023年8月31日)

1. 製品及びサービスごとの情報

連結財務諸表「注記事項(収益認識関係)1. 顧客との契約から生じる収益を分解した情報」に同一の内容を記載しているため、記載を省略しております。

2. 地域ごとの情報

(1) 売上高

(単位:千円)

日本	アラブ首長国連邦	その他	合計
37,268,480	-	14,055	37,282,535

(注) 売上高は顧客の所在地を基礎として地域ごとに分類しています。

(2) 有形固定資産

(単位:千円)

日本	アラブ首長国連邦	その他	合計
2,322,663	45,460	14,809	2,382,933

3. 主要な顧客ごとの情報

(単位:千円)

顧客の名称又は氏名	売上高	関連するセグメント名
合同会社LOGIFLAG 8号	6,166,135	-
合同会社FAV PRF 1号	5,512,506	-
ヒューリック株式会社	5,332,626	-

(注) 当社は、不動産コンサルティング事業の単一セグメントのため、関連するセグメント名は省略しております。

当連結会計年度(自 2023年9月1日 至 2024年8月31日)

1. 製品及びサービスごとの情報

連結財務諸表「注記事項(収益認識関係)1. 顧客との契約から生じる収益を分解した情報」に同一の内容を記載しているため、記載を省略しております。

2. 地域ごとの情報

(1) 売上高

(単位:千円)

日本	アラブ首長国連邦	その他	合計
57,564,809	8,120,703	-	65,685,513

(注) 売上高は顧客の所在地を基礎として地域ごとに分類しています。

(表示方法の変更)

本邦の外部顧客への売上高が連結損益計算書の90%以下となったため、当連結会計年度より記載しております。なお、前連結会計年度については、当該変更後の区分で表示しております。

(2)有形固定資産

(単位：千円)

日本	アラブ首長国連邦	その他	合計
3,800,045	676,600	12,135	4,488,780

(表示方法の変更)

本邦に所在している有形固定資産の金額が連結貸借対照表の有形固定資産の金額の90%以下となったため、当連結会計年度より記載しております。なお、前連結会計年度については、当該変更後の区分で表示しております。

3. 主要な顧客ごとの情報

(単位：千円)

顧客の名称又は氏名	売上高	関連するセグメント名
合同会社FAV PRF 2号	9,886,516	-
合同会社LOGIFLAG 9号	6,928,650	-

(注) 当社は、不動産コンサルティング事業の単一セグメントのため、関連するセグメント名は省略しております。

【報告セグメントごとの固定資産の減損損失に関する情報】

前連結会計年度(自 2022年9月1日 至 2023年8月31日)

当社グループは単一セグメントであるため記載を省略しております。

当連結会計年度(自 2023年9月1日 至 2024年8月31日)

当社グループは単一セグメントであるため記載を省略しております。

【報告セグメントごとののれんの償却額及び未償却残高に関する情報】

前連結会計年度(自 2022年9月1日 至 2023年8月31日)

当社グループは単一セグメントであるため記載を省略しております。

当連結会計年度(自 2023年9月1日 至 2024年8月31日)

当社グループは単一セグメントであるため記載を省略しております。

【報告セグメントごとの負ののれん発生益に関する情報】

前連結会計年度(自 2022年9月1日 至 2023年8月31日)

当社グループは単一セグメントであるため記載を省略しております。

当連結会計年度(自 2023年9月1日 至 2024年8月31日)

当社グループは単一セグメントであるため記載を省略しております。

(関連当事者情報)

前連結会計年度 (自 2022年 9月 1日 至 2023年 8月31日)

関連当事者との取引

連結財務諸表提出会社と関連当事者との取引

連結財務諸表提出会社の役員及び主要株主 (個人の場合に限る。) 等

種類	会社等の名称 又は氏名	所在地	資本金又は出資金 (百万円)	事業の内容 又は職業	議決権等の所有 (被所有) 割合 (%)	関連当事者 との関係	取引の内容	取引金額 (千円)	科目	期末残高 (百万円)
役員及び主要株主	河本 幸士郎	-	-	当社代表取締役社長	(被所有) 直接 10.3%	当社代表取締役社長	ストック・オプションの行使	11,793	-	-
役員	廣瀬 一成	-	-	当社取締役	(被所有) 直接 1.3%	当社取締役	ストック・オプションの行使	18,529	-	-
役員	緒方 秀和	-	-	当社取締役	(被所有) 直接 0.6%	当社取締役	ストック・オプションの行使	10,760	-	-

(注) 2016年 6月30日及び2017年11月28日開催の取締役会決議により付与されたストック・オプションの当連結会計年度における権利行使であります。なお、「取引金額」欄は、当連結会計年度におけるストック・オプションの権利行使による付与株式数に払込金額を乗じた金額を記載しております。

当連結会計年度 (自 2023年 9月 1日 至 2024年 8月31日)

該当事項はありません。

(1株当たり情報)

	前連結会計年度 (自 2022年9月1日 至 2023年8月31日)	当連結会計年度 (自 2023年9月1日 至 2024年8月31日)
1株当たり純資産額	1,351.42円	2,729.17円
1株当たり当期純利益金額	253.22円	541.68円
潜在株式調整後1株当たり当期純利益金額	249.80円	531.95円

(注) 1. 1株当たり純資産額の算定上の基礎は、以下のとおりであります。

	前連結会計年度 (2023年8月31日)	当連結会計年度 (2024年8月31日)
純資産の部の合計額(千円)	11,681,158	27,739,576
純資産の部の合計額から控除する金額(千円)	631,497	888,261
(うち新株予約権)	(134,794)	(180,011)
(うち非支配株主持分)	(496,703)	(708,249)
普通株式に係る期末の純資産額(千円)	11,049,660	26,851,315
1株当たり純資産額の算定に用いられた期末の普通株式の数(株)	8,176,329	9,838,656

2. 1株当たり当期純利益金額及び潜在株式調整後1株当たり当期純利益金額の算定上の基礎は、以下のとおりであります。

	前連結会計年度 (自 2022年9月1日 至 2023年8月31日)	当連結会計年度 (自 2023年9月1日 至 2024年8月31日)
1株当たり当期純利益金額		
親会社株主に帰属する当期純利益金額(千円)	2,050,691	5,020,003
普通株主に帰属しない金額(千円)	-	-
普通株式に係る親会社株主に帰属する当期純利益金額(千円)	2,050,691	5,020,003
普通株式の期中平均株式数(株)	8,098,510	9,267,548
潜在株式調整後1株当たり当期純利益金額		
親会社株主に帰属する当期純利益調整額(千円)	-	-
普通株式増加数(株)	126,013	169,423
(うち新株予約権(株))	(126,013)	(169,423)
希薄化効果を有しないため、潜在株式調整後1株当たり当期純利益金額の算定に含めなかった潜在株式の概要	新株予約権4種類 新株予約権の数 2,192個 (普通株式 219,200株)	-

(重要な後発事象)

(譲渡制限付株式報酬としての新株式の発行)

当社は、2024年9月12日の取締役会において、下記のとおり、譲渡制限付株式報酬として新株式の発行(以下「本新株発行」又は「発行」といいます。)を行うことについて決議いたしました。

1. 発行の概要

(1) 払込期日	2024年12月16日
(2) 発行する株式の種類及び数	当社普通株式 1,867株
(3) 発行価額	1株につき12,880円
(4) 発行総額	24,046,960円
(5) 株式の割当ての対象者及びその人数並びに割当てる株式の数	当社従業員 6名 1,867株

2. 発行の目的及び理由

当社は、当社の取締役(監査等委員である取締役及び社外取締役を除きます。)及び従業員に、業績向上及び当社の企業価値の持続的な向上を図るインセンティブを与えるとともに、株主の皆様との一層の価値共有を進めることを目的として、譲渡制限付株式報酬制度を導入しております。

今般、従業員が当社株式を所有することにより、経営参画意識を高めるとともに、従業員の中長期的かつ継続的な勤務の奨励を図ることをねらいとして、2024年9月12日開催の取締役会において、当社従業員に対し譲渡制限付株式を付与するために、新株式を発行することを決議いたしました。

本新株発行の割当ての対象となる当社従業員(以下「対象者」といいます。)は、当社から支給された金銭債権の全部を現物出資財産として払込み、当社普通株式の割当てを受けるとなりますが、当該割当てに当たっては、当社と対象者との間で譲渡制限付株式割当契約を締結するものとし、その内容としては、割当てを受けた対象者は一定期間、当該株式について譲渡、担保権の設定その他の処分をしてはならないこと、一定の事由が生じた場合には、割当てられた譲渡制限付株式を対象者から当社が無償で取得すること等が含まれます。

(ユーロ円建取得条項付転換社債型新株予約権付社債の発行)

当社は、2024年10月17日開催の取締役会決議に基づき、2029年満期ユーロ円建転換社債型新株予約権付社債(以下、「本新株予約権付社債」という。)を発行いたしました。その概要は次のとおりであります。

- 発行総額：220億円及び代替新株予約権付社債券に係る本社債の額面金額合計額を合計した額
- 発行価額：本社債の額面金額の100%(各本社債の額面金額1,000万円)
- 発行価格(募集価格)：本社債の額面金額の102.5%
- 利率：本社債には利息は付さない。
- 償還金額：本社債の額面金額の100%で償還する。
- 償還期限：2029年11月5日
- 新株予約権に関する事項
 - 新株予約権の目的となる株式の種類
当社普通株式
 - 発行する新株予約権の総数
2,200個及び代替新株予約権付社債券に係る本社債の額面金額合計額を1,000万円を除いた個数の合計数
 - 転換価額
当初、17,710円とする。但し、発行要項に一定の場合調整される定めがある。
 - 行使期間
2024年11月19日から2029年10月22日の銀行営業終了時(行使請求受付場所現地時間)までとする。但し、当社の選択による本社債の繰上償還がなされる場合は、償還日の東京における3営業日前の日まで(但し、本新株予約権付社債の要項に定める税制変更による繰上償還の場合に、繰上償還を受けないことが選択された本社債に係る本新株予約権を除く。)、本新株予約権付社債権者の選択による本社債の繰上償還がなされる場合は、償還通知書が支払・新株予約権行使請求受付代理人に預託される時まで、本社債の買入消却がなされる場合は、本社債が消却される時まで、また本社債の期限の利益の喪失の場合は、期限の利益の喪失時までとする。
- 払込期日(発行日)：2024年11月5日
- 担保又は保証：本社債は、担保又は保証を付さない。
- 資金の用途：本新株予約権付社債の発行による手取金約220億円については、その全額を2025年8月末までに、当社グループの不動産コンサルティング事業における開発用地取得資金及び開発資

金並びに物件取得資金として、物流事業に約55億円、ホテル事業に約99億円、ヘルスケア事業に約22億円、海外事業に係るレジデンス物件取得資金に約44億円を充当する予定です。なお、上記手取金は、具体的な充当時期までは、安全性の高い金融商品等で運用していく方針であります。

【連結附属明細表】

【社債明細表】

会社名	銘柄	発行年月日	当期首残高 (千円)	当期末残高 (千円)	利率(%)	担保	償還期限
霞ヶ関キャピタル(株)	第1回無担保社債	2019年3月11日	20,000 (20,000)	- (-)	0.360	なし	2022年9月11日～ 2024年3月11日
霞ヶ関キャピタル(株)	第2回無担保社債	2020年12月30日	117,000 (25,200)	91,800 (25,200)	0.070	なし	2022年12月30日～ 2027年12月30日
霞ヶ関キャピタル(株)	第3回無担保社債	2021年6月30日	60,000 (20,000)	40,000 (20,000)	0.260	なし	2022年12月30日～ 2026年6月30日
霞ヶ関キャピタル(株)	第4回無担保社債	2023年1月30日	249,900 (100,200)	149,700 (100,200)	0.550	なし	2023年7月30日～ 2026年1月30日
合計	-	-	446,900 (165,400)	281,500 (145,400)	-	-	-

(注) 1. ()内書は、1年以内の償還予定額であります。

2. 連結決算日後5年間の償還予定額は以下のとおりであります。

1年以内(千円)	1年超2年以内 (千円)	2年超3年以内 (千円)	3年超4年以内 (千円)	4年超5年以内 (千円)
145,400	94,700	25,200	16,200	-

【借入金等明細表】

区分	当期首残高 (千円)	当期末残高 (千円)	平均利率 (%)	返済期限
短期借入金	6,408,176	10,780,630	2.0	-
1年以内に返済予定の長期借入金	6,378,499	5,256,270	1.6	-
1年以内に返済予定のリース債務	71,521	44,930	4.3	-
長期借入金(1年以内に返済予定のものを除く。)	14,867,794	25,458,519	2.4	2024年～2055年
リース債務(1年以内に返済予定のものを除く。)	111,206	66,275	2.5	-
合計	27,837,197	41,606,626	-	-

(注) 1. 「平均利率」については、借入金等の期末残高に対する加重平均利率を記載しております。

2. 長期借入金及びリース債務(1年以内に返済予定のものを除く。)の連結決算日後5年間の返済予定額は以下のとおりであります。

	1年超2年以内 (千円)	2年超3年以内 (千円)	3年超4年以内 (千円)	4年超5年以内 (千円)
長期借入金	20,696,194	2,028,284	488,478	191,610
リース債務	20,087	19,029	1,904	1,952

【資産除去債務明細表】

本明細表に記載すべき事項が連結財務諸表規則第15条の23に規定する注記事項として記載されているため、資産除去債務明細表の記載を省略しております。

(2)【その他】

当連結会計年度における四半期情報等

(累計期間)	第1四半期	第2四半期	第3四半期	当連結会計年度
売上高(千円)	12,094,103	20,817,936	33,595,051	65,685,513
税金等調整前四半期(当期) 純利益(千円)	413,350	2,196,343	4,125,960	8,045,748
親会社株主に帰属する四半期 (当期)純利益(千円)	224,942	1,292,408	2,627,073	5,020,003
1株当たり四半期(当期)純 利益(円)	27.51	148.13	289.29	541.68

(会計期間)	第1四半期	第2四半期	第3四半期	第4四半期
1株当たり四半期純利益 (円)	27.51	115.10	136.38	243.61

2【財務諸表等】

(1)【財務諸表】

【貸借対照表】

(単位：千円)

	前事業年度 (2023年8月31日)	当事業年度 (2024年8月31日)
資産の部		
流動資産		
現金及び預金	1 3,259,226	1 5,132,229
売掛金	4 89,746	4 323,073
契約資産	185,916	429,169
開発事業等支出金	219,736	219,037
販売用不動産	1 19,228,653	1 21,324,839
前払金	1 873,493	1 1,527,181
前払費用	363,486	4 804,091
1年内回収予定の長期貸付金	4 4,735,600	4 13,806,113
立替金	4 3,070,403	4 494,043
預け金	4,068	12,246
その他	4 102,073	4 258,133
貸倒引当金	384	15,384
流動資産合計	32,132,021	44,314,776
固定資産		
有形固定資産		
建物	1 647,773	1 807,450
構築物	2,888	2,469
機械及び装置	1 59,298	1 51,257
車両運搬具	80,849	264,014
工具、器具及び備品	73,162	249,615
土地	1 592,371	1 592,371
リース資産	280,099	202,672
建設仮勘定	78,691	106,503
有形固定資産合計	1,815,134	2,276,354
無形固定資産		
借地権	1 51,308	1 51,308
ソフトウェア	2,644	12,843
リース資産	1,609	-
その他	1,888	14,921
無形固定資産合計	57,450	79,072
投資その他の資産		
投資有価証券	888,984	2,126,626
出資金	110,127	937
関係会社株式	1,701,159	5,264,794
関係会社出資金	464,921	2,545,863
長期貸付金	4 702,185	4 2,977,805
長期前払費用	177,747	421,562
繰延税金資産	317,415	285,049
その他	506,371	865,510
貸倒引当金	245,534	434,153
投資その他の資産合計	4,623,377	14,053,997
固定資産合計	6,495,962	16,409,425
繰延資産		
社債発行費	11,202	7,549
繰延資産合計	11,202	7,549
資産合計	38,639,187	60,731,750

(単位：千円)

	前事業年度 (2023年8月31日)	当事業年度 (2024年8月31日)
負債の部		
流動負債		
短期借入金	1, 3 6,408,176	1, 3 8,717,480
1年内償還予定の社債	165,400	145,400
1年内返済予定の長期借入金	1, 3 6,314,032	1, 3, 4 5,054,006
リース債務	69,798	43,164
未払金	834,931	4 1,310,228
未払費用	63,806	4 88,121
未払法人税等	590,482	1,015,866
契約負債	52,393	34,339
預り金	182,439	84,242
預り敷金	48,660	79,128
賞与引当金	271,202	352,719
災害損失引当金	23,300	-
株主優待引当金	78,805	106,385
その他	3,553	4 290,789
流動負債合計	15,106,982	17,321,872
固定負債		
社債	281,500	136,100
長期借入金	1, 3, 4 12,824,822	1, 3, 4 18,180,578
リース債務	78,612	35,448
資産除去債務	163,003	241,502
長期預り敷金	84,384	42,466
その他	4,180	4 160,131
固定負債合計	13,436,502	18,796,227
負債合計	28,543,485	36,118,099
純資産の部		
株主資本		
資本金	3,549,651	9,287,331
資本剰余金		
資本準備金	3,454,650	9,192,330
資本剰余金合計	3,454,650	9,192,330
利益剰余金		
その他利益剰余金		
繰越利益剰余金	2,998,749	5,996,120
利益剰余金合計	2,998,749	5,996,120
自己株式	42,142	42,142
株主資本合計	9,960,907	24,433,639
新株予約権	134,794	180,011
純資産合計	10,095,701	24,613,650
負債純資産合計	38,639,187	60,731,750

【損益計算書】

(単位：千円)

	前事業年度 (自 2022年9月1日 至 2023年8月31日)	当事業年度 (自 2023年9月1日 至 2024年8月31日)
売上高	3 33,130,247	3 42,049,484
売上原価	3 25,384,060	3 30,387,731
売上総利益	7,746,187	11,661,753
販売費及び一般管理費	1, 3 5,059,502	1, 3 7,786,136
営業利益	2,686,684	3,875,616
営業外収益		
受取利息	3 37,302	3 240,285
受取配当金	3 0	3 363,000
為替差益	20,379	451,328
雑収入	7,530	6,829
営業外収益合計	65,212	1,061,444
営業外費用		
支払利息	3 341,956	3 588,698
社債利息	1,308	1,417
社債発行費償却	3,465	3,653
アレンジメント手数料	102,999	47,403
支払手数料	67,233	271,561
営業外費用合計	516,963	912,734
経常利益	2,234,934	4,024,326
特別利益		
固定資産売却益	4 19,874	4 21,898
投資損失引当金戻入額	10,495	-
災害損失引当金戻入額	2 5,457	-
新株予約権戻入益	5,769	-
子会社清算益	-	538,416
解約保証金収入	-	5 236,369
特別利益合計	41,596	796,684
特別損失		
固定資産除売却損	124	-
災害による損失	2 191,543	-
関係会社株式評価損	10,495	21,920
関係会社出資金評価損	-	10,099
関係会社株式売却損	2,000	-
貸倒引当金繰入額	245,534	203,619
特別損失合計	449,696	235,639
税引前当期純利益	1,826,833	4,585,371
法人税、住民税及び事業税	800,994	1,065,055
法人税等調整額	60,026	32,365
法人税等合計	740,967	1,097,420
当期純利益	1,085,865	3,487,950

【売上原価明細書】

区分	前事業年度 (自 2022年 9月 1日 至 2023年 8月 31日)		当事業年度 (自 2023年 9月 1日 至 2024年 8月 31日)	
	金額(千円)	構成比(%)	金額(千円)	構成比(%)
不動産原価	24,270,903	95.6	29,561,056	97.3
賃貸原価	492,729	1.9	462,290	1.5
業務受託原価	327,636	1.3	355,506	1.2
開発原価	97,818	0.4	-	-
売電原価	9,972	0.0	8,878	0.0
棚卸資産評価損	185,000	0.8	-	-
合計	25,384,060	100.0	30,387,731	100.0

【株主資本等変動計算書】

前事業年度（自 2022年9月1日 至 2023年8月31日）

（単位：千円）

	株主資本					
	資本金	資本剰余金			利益剰余金	
		資本準備金	その他資本剰余金	資本剰余金合計	その他利益剰余金 繰越利益剰余金	利益剰余金合計
当期首残高	3,514,043	3,419,042	25,976	3,445,018	2,346,592	2,346,592
当期変動額						
新株の発行	35,607	35,607		35,607		
剰余金の配当					241,459	241,459
当期純利益					1,085,865	1,085,865
自己株式の取得						
自己株式の処分			218,225	218,225		
自己株式処分差損の振替			192,249	192,249	192,249	192,249
株主資本以外の項目の当期変動額（純額）						
当期変動額合計	35,607	35,607	25,976	9,631	652,156	652,156
当期末残高	3,549,651	3,454,650	-	3,454,650	2,998,749	2,998,749

	株主資本		新株予約権	純資産合計
	自己株式	株主資本合計		
当期首残高	264,190	9,041,464	80,442	9,121,906
当期変動額				
新株の発行		71,215		71,215
剰余金の配当		241,459		241,459
当期純利益		1,085,865		1,085,865
自己株式の取得	178,234	178,234		178,234
自己株式の処分	400,281	182,056		182,056
自己株式処分差損の振替		-		-
株主資本以外の項目の当期変動額（純額）			54,351	54,351
当期変動額合計	222,047	919,443	54,351	973,795
当期末残高	42,142	9,960,907	134,794	10,095,701

当事業年度（自 2023年9月1日 至 2024年8月31日）

（単位：千円）

	株主資本				
	資本金	資本剰余金		利益剰余金	
		資本準備金	資本剰余金合計	その他利益剰余金 繰越利益剰余金	利益剰余金合計
当期首残高	3,549,651	3,454,650	3,454,650	2,998,749	2,998,749
当期変動額					
新株の発行	5,737,680	5,737,680	5,737,680		
剰余金の配当				490,579	490,579
当期純利益				3,487,950	3,487,950
株主資本以外の項目の当期変動額（純額）					
当期変動額合計	5,737,680	5,737,680	5,737,680	2,997,371	2,997,371
当期末残高	9,287,331	9,192,330	9,192,330	5,996,120	5,996,120

	株主資本		新株予約権	純資産合計
	自己株式	株主資本合計		
当期首残高	42,142	9,960,907	134,794	10,095,701
当期変動額				
新株の発行		11,475,360		11,475,360
剰余金の配当		490,579		490,579
当期純利益		3,487,950		3,487,950
株主資本以外の項目の当期変動額（純額）			45,216	45,216
当期変動額合計	-	14,472,731	45,216	14,517,948
当期末残高	42,142	24,433,639	180,011	24,613,650

【注記事項】

(重要な会計方針)

1. 資産の評価基準及び評価方法

(1)関係会社株式及び関係会社出資金

移動平均法による原価法を採用しております。

(2)その他有価証券

・市場価格のない株式等

移動平均法による原価法を採用しております。

ただし、投資事業組合等への出資金についての詳細は「5. その他財務諸表の作成のための基本となる重要な事項 (3)投資事業組合等の会計処理」に記載しております。

(3)棚卸資産

・開発事業等支出金、販売用不動産

個別法による原価法を採用しております。(貸借対照表価額は収益性の低下による簿価切下げの方法により算定)

2. 固定資産の減価償却の方法

(1)有形固定資産(リース資産を除く)

定率法を採用しております。

ただし、1998年4月1日以降に取得した建物(建物附属設備は除く)並びに2016年4月1日以降に取得した建物附属設備及び構築物については、定額法を採用しております。

なお、主な耐用年数は次のとおりであります。

建物	2年～47年
構築物	5年～15年
機械及び装置	11年～17年
車両運搬具	2年～5年
工具、器具及び備品	2年～15年

(2)無形固定資産(リース資産を除く)

自社利用のソフトウェアについては、社内における利用可能期間(5年)に基づく定額法を採用しております。

(3)リース資産

・所有権移転外ファイナンス・リース取引に係るリース資産

リース期間を耐用年数とし、残存価額を零とする定額法を採用しております。

3. 引当金の計上基準

(1)貸倒引当金

売上債権、未入金等の貸倒損失に備えるため、一般債権については貸倒実績率により、貸倒懸念債権等特定の債権については個別に回収可能性を勘案し、回収不能見込額を計上しております。

(2)賞与引当金

従業員の賞与の支払に備えるため、賞与支給見込額に基づき計上しております。

(3)災害損失引当金

災害に伴う復旧費用等の支出に備えるため、今後発生すると見込まれる金額を計上しております。

(4)株主優待引当金

株主優待制度に伴う費用負担に備えるため、翌事業年度以降において発生すると見込まれる額を計上しております。

4. 収益及び費用の計上基準

当社は、「収益認識に関する会計基準」(企業会計基準第29号 2020年3月31日)及び「収益認識に関する会計基準の適用指針」(企業会計基準適用指針第30号 2021年3月26日)(以下「収益認識会計基準等」という。)を適用しており、約束した財又はサービスの支配が顧客に移転した時点で、当該財又はサービスと交換に受け取ると見込まれる金額で収益を認識しております。

主要な事業における主な履行義務の内容及び収益を認識する通常の時点については、「第5 経理の状況 1 連結財務諸表等 (1) 連結財務諸表 注記事項 (連結財務諸表作成のための基本となる重要な事項)

4 会計方針に関する事項(6) 重要な収益及び費用の計上基準」に記載のとおりです。

5. その他財務諸表作成のための基本となる重要な事項

(1)消費税等の会計処理

資産に係る控除対象外消費税のうち、棚卸資産に係るものは個々の棚卸資産の取得原価に算入することとしており、固定資産に係るものは投資その他の資産の「長期前払費用」に計上し5年間で均等償却しております。

(2)投資事業組合等の会計処理

当社は投資事業組合等の会計処理を行うに際して、投資事業組合等の財産の持分相当額を「営業投資有価証券」、又は「関係会社株式」（以下「組合等出資金」という。）として計上しております。投資事業組合等への出資時に組合等出資金を計上し、投資事業組合等から分配された損益については、損益の純額に対する持分相当額を売上高として計上するとともに同額を組合等出資金に加減し、投資事業組合等からの出資金の払戻については組合等出資金を減額させております。

なお、株式等の所有により、営業投資先的意思決定機関を支配している要件及び営業投資先に重要な影響を与えている要件を満たすこともありますが、その所有目的は営業投資であり、傘下に入れる目的で行われていないことから、当該営業投資先は、子会社及び関連会社に該当しないものとしております。

(3)重要な繰延資産の処理方法

社債発行費は、社債の償還期間にわたり定額法により償却しております。

(4)外貨建の資産及び負債の本邦通貨への換算基準

外貨建金銭債権債務は、決算日の直物為替相場により円貨に換算し、換算差額は損益として処理しております。

(重要な会計上の見積り)

(販売用不動産及び開発事業等支出金の評価)

(1) 当事業年度の財務諸表に計上した金額

(単位：千円)

	前事業年度	当事業年度
販売用不動産	19,228,653	21,324,839
開発事業等支出金	219,736	219,037
棚卸資産評価損(売上原価)	185,000	-

(2) 識別した項目に係る重要な会計上の見積りの内容に関する情報

連結財務諸表「注記事項(重要な会計上の見積り)(販売用不動産及び開発事業等支出金の評価)(2)識別した項目に係る重要な会計上の見積りの内容に関する情報」に記載した内容と同一であります。

(表示方法の変更)

(損益計算書)

前事業年度において、「受取利息及び配当金」として表示していた「受取利息」「受取配当金」は、金額的重要性が増したため、当事業年度より独立掲記することとしました。この表示方法の変更を反映させるため、前事業年度の財務諸表の組替えを行っております。

この結果、前事業年度の損益計算書において、「受取利息及び配当金」に表示していた37,303千円は、「受取利息」37,302千円及び「受取配当金」0千円として組み替えております。

(貸借対照表関係)

1 担保資産及び担保付債務

担保に供している資産及び担保付債務は次のとおりであります。

担保資産

	前事業年度 (2023年8月31日)	当事業年度 (2024年8月31日)
現金及び預金	35,001千円	35,004千円
販売用不動産	18,293,612	20,673,989
前払金	352,800	411,078
建物	129,879	127,248
機械及び装置	51,808	44,651
土地	76,706	76,706
借地権	51,308	51,308
計	18,991,116	21,419,987

担保付債務

	前事業年度 (2023年8月31日)	当事業年度 (2024年8月31日)
短期借入金	6,061,400千円	5,939,000千円
1年内返済予定の長期借入金	4,915,857	2,231,015
長期借入金	8,574,992	14,676,160
計	19,552,249	22,846,176

2 保証債務

関係会社の金融機関からの借入債務に対し、保証を行っております。

	前事業年度 (2023年8月31日)	当事業年度 (2024年8月31日)
メゾンドツーリズム京都株式会社	1,112,815千円	-千円
fav hospitality group株式会社	-	829,000
KC peaks合同会社	235,661	196,468
合同会社KC Healthcare 1	630,400	1,566,498
合同会社札幌南6西7ホテルプロジェクト	625,000	837,000
計	2,603,876	3,428,966

(注) 霞ヶ関パートナーズ株式会社は、2024年2月28日付で商号をfav hospitality group株式会社に変更いたしました。

3 財務制限条項

当社が締結している金銭消費貸借契約のうち、財務制限条項が付されているものの主な内容は次のとおりであります。当該条項に抵触することとなった場合には、当該借入金について期限の利益を喪失するおそれがあります。

	前事業年度 (2023年8月31日)	当事業年度 (2024年8月31日)
短期借入金	510,000千円	500,000千円
1年内返済予定の長期借入金	305,798	377,971
長期借入金	2,580,071	2,813,099
計	3,395,869	3,691,071

4 関係会社に対する金銭債権及び金銭債務

	前事業年度 (2023年8月31日)	当事業年度 (2024年8月31日)
短期金銭債権	7,848,077千円	14,095,083千円
長期金銭債権	636,934	2,954,554
短期金銭債務	129,519	1,803,324
長期金銭債務	1,500,000	1,151,985

(損益計算書関係)

1 販売費及び一般管理費のうち主要な費目及び金額並びにおおよその割合は、次のとおりであります。

	前事業年度 (自 2022年9月1日 至 2023年8月31日)	当事業年度 (自 2023年9月1日 至 2024年8月31日)
給料及び手当	1,178,489千円	1,677,477千円
賞与引当金繰入額	257,975	463,483
株主優待引当金繰入額	78,805	92,684
減価償却費	105,542	246,408
おおよその割合		
販売費	42.9%	65.3%
一般管理費	57.1	34.7

2 災害による損失、災害損失引当金繰入額及び災害損失引当金戻入額

前事業年度(自 2022年9月1日 至 2023年8月31日)

当社で保有しているショッピングセンターフォルテにおいて、2022年3月に福島沖で発生した地震等の被災の影響による復旧工事が完了したことに伴う固定資産除却損を「災害による損失」、災害損失引当金のうち不要となる工事に係る取崩額を「災害損失引当金戻入額」として計上しております。

当事業年度(自 2023年9月1日 至 2024年8月31日)

該当事項はありません。

3 関係会社との取引高

	前事業年度 (自 2022年9月1日 至 2023年8月31日)	当事業年度 (自 2023年9月1日 至 2024年8月31日)
営業取引による取引高		
売上高	38,464千円	226,575千円
営業費用	249,826	633,224
営業取引以外の取引による取引高	153,281	600,854

4 固定資産売却益の内容は以下のとおりであります。

	前事業年度 (自 2022年9月1日 至 2023年8月31日)	当事業年度 (自 2023年9月1日 至 2024年8月31日)
機械装置及び運搬具	19,874千円	21,898千円
計	19,874	21,898

5 解約保証金収入

前事業年度(自 2022年9月1日 至 2023年8月31日)

該当事項はありません。

当事業年度(自 2023年9月1日 至 2024年8月31日)

土地売買契約の解約に伴う保証金収入を計上しております。

(有価証券関係)

関係会社株式及び関係会社出資金

前事業年度(2023年8月31日)

市場価格のない株式等の貸借対照表計上額

区分	当事業年度 (千円)
関係会社株式	1,701,159
関係会社出資金	464,921

当事業年度(2024年8月31日)

市場価格のない株式等の貸借対照表計上額

区分	当事業年度 (千円)
関係会社株式	5,264,794
関係会社出資金	2,545,863

(税効果会計関係)

1. 繰延税金資産及び繰延税金負債の発生の主な原因別の内訳

	前事業年度 (2023年 8月31日)	当事業年度 (2024年 8月31日)
繰延税金資産		
未払事業税	36,727千円	72,183千円
賞与引当金	83,042	102,675
抱合株式消滅差損	27,797	27,797
減価償却超過額	51,834	58,689
災害損失引当金	7,134	-
資産除去債務	49,911	73,947
貸倒引当金	75,182	137,648
棚卸資産評価損	56,647	-
株式報酬費用	56,625	41,703
その他	40,043	32,160
繰延税金資産小計	484,946	546,805
評価性引当額	130,323	173,870
繰延税金資産合計	354,622	372,934
繰延税金負債		
資産除去債務に対応する除去費用	37,207	53,467
外貨建債権債務換算差額	-	34,416
繰延税金負債合計	37,207	87,884
繰延税金資産 (負債) 純額	317,415	285,049

2. 法定実効税率と税効果会計適用後の法人税等の負担率との間に重要な差異があるときの、当該差異の原因となった主要な項目別の内訳

	前事業年度 (2023年 8月31日)	当事業年度 (2024年 8月31日)
法定実効税率 (調整)	30.6%	30.6%
交際費等永久に損金に算入されない項目	5.3	3.9
住民税均等割	0.5	0.2
株式報酬費用	1.6	0.7
受取配当金等永久に益金に算入されない項目	-	15.5
賃上げ促進税制による税額控除	1.9	4.4
評価性引当額の増減	4.7	0.9
子会社清算損の損金不算入	-	8.3
その他	0.2	0.8
税効果会計適用後の法人税等の負担率	40.6	23.9

(企業結合等関係)

連結財務諸表「注記事項(企業結合等関係)」に同一の内容を記載しているため、注記を省略しております。

(収益認識関係)

顧客との契約から生じる収益を理解するための基礎となる情報は、連結財務諸表「注記事項(連結財務諸表作成のための基本となる重要な事項)4. 会計方針に関する事項 (6)重要な収益及び費用の計上基準」に同一の内容を記載しているため、注記を省略しております。

(重要な後発事象)

「1 連結財務諸表等(1)連結財務諸表 注記事項 (重要な後発事象)」に記載しているため、記載を省略しております。

【附属明細表】

【有形固定資産等明細表】

区分	資産の種類	当期首残高 (千円)	当期増加額 (千円)	当期減少額 (千円)	当期償却額 (千円)	当期末残高 (千円)	減価償却 累計額 (千円)
有形固定資産	建物	647,773	242,041	-	82,364	807,450	389,947
	構築物	2,888	-	-	418	2,469	3,927
	機械及び装置	59,298	-	-	8,041	51,257	38,339
	車両運搬具	80,849	309,211	15,356	110,689	264,014	119,482
	工具、器具及び備品	73,162	220,231	-	43,778	249,615	116,925
	土地	592,371	-	-	-	592,371	-
	リース資産	280,099	-	-	77,426	202,672	317,672
	建設仮勘定	78,691	831,836	804,023	-	106,503	-
	計	1,815,134	1,603,321	819,380	322,719	2,276,354	986,296
無形固定資産	借地権	51,308	-	-	-	51,308	-
	ソフトウェア	2,644	12,000	-	1,801	12,843	-
	リース資産	1,609	-	-	1,609	-	-
	その他	1,888	13,255	-	222	14,921	-
	計	57,450	25,255	-	3,632	79,072	-

【引当金明細表】

区分	当期首残高 (千円)	当期増加額 (千円)	当期減少額 (千円)	当期末残高 (千円)
貸倒引当金(流動)	384	15,000	-	15,384
貸倒引当金(固定)	245,534	188,619	-	434,153
賞与引当金	271,202	352,719	271,202	352,719
災害損失引当金	23,300	-	23,300	-
株主優待引当金	78,805	92,684	65,104	106,385

(2) 【主な資産及び負債の内容】

連結財務諸表を作成しているため、記載を省略しております。

(3) 【その他】

該当事項はありません。

第6【提出会社の株式事務の概要】

事業年度	9月1日から8月31日まで
定時株主総会	11月中
基準日	8月31日
剰余金の配当の基準日	8月31日 2月末日
1単元の株式数	100株
単元未満株式の買取り	
取扱場所	(特別口座) 東京都千代田区丸の内一丁目4番1号 三井住友信託銀行株式会社 証券代行部
株主名簿管理人	(特別口座) 東京都千代田区丸の内一丁目4番1号 三井住友信託銀行株式会社
取次所	
買取手数料	無料
公告掲載方法	当会社の公告は、電子公告としております。ただし、事故その他やむを得ない事由によって電子公告をすることができない場合の公告方法は、日本経済新聞に掲載する方法により行います。 当社の公告掲載URLは次のとおりです。 https://kasumigaseki.co.jp/

株主に対する特典

2024年8月期までの株主優待

(1) 対象となる株主

8月末日現在の株主名簿に記載または記録された当社株式1単元(100株)以上を保有されている株主様を対象といたします。

(2) 株主優待制度の利用方法及び内容

8月末日現在の株主名簿に記載または記録された1単元(100株)以上保有の株主様を対象に、毎年、下表の通り保有株数及び保有期間に応じて株主優待ポイントを進呈いたします。

また、優待制度の適用後2年目以降は、100株以上を継続して1年以上当社株式を保有いただいている株主様には1.1倍のポイントを進呈いたします。

同ポイントは、株主様専用ウェブサイト『霞ヶ関キャピタル・プレミアム優待倶楽部』において、fav, FAV LUX, seven x sevenの宿泊チケットなど当社のオリジナル商品や、食品、電化製品、体験ギフト、公益法人等への寄付など5,000種類以上の商品の中からポイント数に応じて交換ができます。

なお、同ポイントを『WILLS Coin』に交換することで、プレミアム優待倶楽部を導入している各企業の株主優待ポイントとの合算も可能です。

株主優待ポイント表

保有株式数	初年度	2年目以降
100株～199株	2,000ポイント	2,200ポイント
200株～299株	5,000ポイント	5,500ポイント
300株～3999株	以降100株ごとに2,500ポイントを追加進呈(例:300株の場合は7,500ポイント、1,000株の場合は25,000ポイント)	左記の1.1倍のポイント
4,000株以上	100,000ポイント	110,000ポイント

進呈条件

2022年以降、毎年8月末日の株主名簿に100株以上保有する株主さまとして記載されること。

繰越条件

翌年8月末日において株主名簿に同一株主番号で連続2回以上記載された場合にのみ繰越せます(1回のみ)。翌年8月末の権利確定日までに、売却やご本人さま以外への名義変更及び相続等により株主番号が変更された場合、当該ポイントは失効となり、繰り越しはできませんので十分にご留意ください。

長期保有特典

2022年以降、8月末日の株主名簿に、同一株主番号で連続2回以上かつ100株以上お持ちの株主さまとして記載された方へは初年度の1.1倍の優待ポイントを進呈します。

2025年8月期以降の株主優待

(1) 対象となる株主

2025年8月末日現在の株主名簿に記載または記録された1単元(100株)以上保有の株主様を対象に変更を適用いたします。

(2) 株主優待制度の利用方法及び内容

8月末日現在の株主名簿に記載または記録された1単元(100株)以上保有の株主様を対象に、毎年、下表の通り保有株数及び保有期間に応じて株主優待ポイントを進呈いたします。

また、優待制度の適用後2年目以降は、100株以上を継続して1年以上当社株式を保有いただいている株主様には下記の表の通りポイントを進呈いたします。

同ポイントは、株主様専用ウェブサイト『霞ヶ関キャピタル・プレミアム優待倶楽部』において、商品を当社グループのホテルブランドの宿泊に使えるポイントをはじめ、当社グループサービス関連商品に絞ったラインナップの中からポイント数に応じて交換ができます。

株主優待ポイント表

保有株式数	初年度 1	2年目以 降 2	3年目以 降 2	4年目以 降 2	5年目以 降 2
100株～199株	5,000 ポイント	5,500 ポイント	6,000 ポイント	6,500 ポイント	7,500 ポイント
200株～1,999株	以降100株ごとに5,000ポイントを追加進呈 3	初年度の1.1倍のポイント	初年度の1.2倍のポイント	初年度の1.3倍のポイント	初年度の1.5倍のポイント
2,000株以上	100,000 ポイント	110,000 ポイント	120,000 ポイント	130,000 ポイント	150,000 ポイント

1．2025年8月末日現在の株主名簿に記載または記録された株主様について、その時点の保有期間に関わらず初年度の優待ポイントが進呈されます。

2．2025年8月末日以降、毎年8月末日までに当社株式を100株以上継続保有し、かつ同一株主番号である株主様を長期保有の対象といたします。例として、2年目以降とは、2025年8月末日現在と2026年8月末日現在の株主名簿に同一株主番号で記載されることを指します。

3．具体的には保有株式数が500株の場合は25,000ポイント、1,000株の場合は50,000ポイント進呈されます。

(注) 当社定款の定めにより、当社の単元未満株式を保有する株主は、その有する単元未満株式について、次に掲げる権利以外の権利を行使することができません。

- (1) 会社法第189条第2項各号に掲げる権利
- (2) 会社法第166条第1項の規定による請求をする権利
- (3) 株主の有する株式数に応じて募集株式の割当て及び募集新株予約権の割当てを受ける権利

第7【提出会社の参考情報】

1【提出会社の親会社等の情報】

当社は、金融商品取引法第24条の7第1項に規定する親会社等はありません。

2【その他の参考情報】

当事業年度の開始日から有価証券報告書提出日までの間に、次の書類を提出しております。

(1) 有価証券報告書及びその添付書類並びに確認書

事業年度 第12期(自 2022年9月1日 至 2023年8月31日) 2023年11月29日関東財務局長に提出。

(2) 内部統制報告書及びその添付書類

2023年11月29日関東財務局長に提出。

(3) 四半期報告書及び確認書

第13期第1四半期(自 2023年9月1日 至 2023年11月30日) 2024年1月12日関東財務局長に提出。

第13期第2四半期(自 2023年12月1日 至 2024年2月28日) 2024年4月12日関東財務局長に提出。

第13期第3四半期(自 2024年3月1日 至 2024年5月31日) 2024年7月12日関東財務局長に提出。

(4) 臨時報告書

2023年11月30日関東財務局長に提出。

金融商品取引法第24条の5第4項及び企業内容等の開示に関する内閣府令第19条第2項第9号の2に基づく臨時報告書であります。

2023年12月26日関東財務局長に提出。

金融商品取引法第24条の5第4項及び企業内容等の開示に関する内閣府令第19条第2項第4号に基づく臨時報告書であります。

2024年1月26日関東財務局長に提出。

金融商品取引法第24条の5第4項及び企業内容等の開示に関する内閣府令第19条第2項第4号に基づく臨時報告書であります。

2024年2月1日関東財務局長に提出。

金融商品取引法第24条の5第4項及び企業内容等の開示に関する内閣府令第19条第2項第4号に基づく臨時報告書であります。

2024年3月15日関東財務局長に提出。

金融商品取引法第24条の5第4項及び企業内容等の開示に関する内閣府令第19条第2項第2号の2に基づく臨時報告書であります。

2024年6月14日関東財務局長に提出。

金融商品取引法第24条の5第4項及び企業内容等の開示に関する内閣府令第19条第2項第2号の2に基づく臨時報告書であります。

2024年6月19日関東財務局長に提出。

金融商品取引法第24条の5第4項並びに企業内容等の開示に関する内閣府令第19条第2項第3号及び第8号の2に基づく臨時報告書であります。

2024年10月17日関東財務局長に提出。

金融商品取引法第24条の5第4項並びに企業内容等の開示に関する内閣府令第19条第1項及び同条第2項第1号に基づく臨時報告書であります。

(5) 臨時報告書の訂正報告書

2024年10月18日関東財務局長に提出。

上記(4)に記載の2024年10月17日に金融商品取引法第24条の5第4項並びに企業内容等の開示に関する内閣府令第19条第1項及び同条第2項第1号に基づき提出した臨時報告書に係る訂正報告書であります。

第二部【提出会社の保証会社等の情報】

該当事項はありません。

独立監査人の監査報告書及び内部統制監査報告書

2024年11月28日

霞ヶ関キャピタル株式会社

取締役会 御中

太陽有限責任監査法人

東京事務所

指定有限責任社員
業務執行社員 公認会計士 岩崎 剛 印

指定有限責任社員
業務執行社員 公認会計士 内野 福道 印

< 連結財務諸表監査 >

監査意見

当監査法人は、金融商品取引法第193条の2第1項の規定に基づく監査証明を行うため、「経理の状況」に掲げられている霞ヶ関キャピタル株式会社の2023年9月1日から2024年8月31日までの連結会計年度の連結財務諸表、すなわち、連結貸借対照表、連結損益計算書、連結包括利益計算書、連結株主資本等変動計算書、連結キャッシュ・フロー計算書、連結財務諸表作成のための基本となる重要な事項、その他の注記及び連結附属明細表について監査を行った。

当監査法人は、上記の連結財務諸表が、我が国において一般に公正妥当と認められる企業会計の基準に準拠して、霞ヶ関キャピタル株式会社及び連結子会社の2024年8月31日現在の財政状態並びに同日をもって終了する連結会計年度の経営成績及びキャッシュ・フローの状況を、全ての重要な点において適正に表示しているものと認める。

監査意見の根拠

当監査法人は、我が国において一般に公正妥当と認められる監査の基準に準拠して監査を行った。監査の基準における当監査法人の責任は、「連結財務諸表監査における監査人の責任」に記載されている。当監査法人は、我が国における職業倫理に関する規定に従って、会社及び連結子会社から独立しており、また、監査人としてのその他の倫理上の責任を果たしている。当監査法人は、意見表明の基礎となる十分かつ適切な監査証拠を入手したと判断している。

強調事項

会社は、2024年10月17日開催の取締役会決議に基づき、2029年満期ユーロ円建転換社債型新株予約権付社債を2024年11月5日に発行している。

当該事項は、当監査法人の意見に影響を及ぼす事項ではない。

監査上の主要な検討事項

監査上の主要な検討事項とは、当連結会計年度の連結財務諸表の監査において、監査人が職業的専門家として特に重要であると判断した事項である。監査上の主要な検討事項は、連結財務諸表全体に対する監査の実施過程及び監査意見の形成において対応した事項であり、当監査法人は、当該事項に対して個別に意見を表明するものではない。

不動産ファンドに対する不動産譲渡取引に係る収益認識	
監査上の主要な検討事項の内容及び決定理由	監査上の対応
<p>会社は、当連結会計年度において不動産ファンドに対する不動産譲渡取引を行っている。注記事項（収益認識関係）に記載のとおり、当連結会計年度における不動産ファンドに対する不動産譲渡の譲渡収益は26,197,152千円である。</p> <p>不動産譲渡取引は、案件ごとの個別性が高く、かつ、1件当たりの譲渡価額が多額になりやすい。さらに、不動産譲渡取引に係る収益を認識する際には、当該不動産に係るリスクと経済価値のほとんど全てが顧客に移転（顧客が当該不動産に対する支配を獲得）していることが必要となる。</p> <p>会社が実施している不動産ファンドに対する不動産譲渡取引は、取引後においても、会社が顧客である不動産ファンドから当該不動産の管理業務を受託することや、不動産ファンドへの出資持分を一部保有するなど継続的に関与する場合があることに加え、取引条件や取引スキームも多様でありそれらが複雑になることがある。取引スキームが複雑であるほど当該不動産に係るリスクと経済価値の移転を明確に識別できるかどうかの判断が難しくなる。</p> <p>上記のとおり、不動産ファンドに対する不動産譲渡取引に係る収益認識については判断を伴うものであり、当該判断を誤った場合、連結財務諸表に与える影響は大きい。</p> <p>したがって、当監査法人は、不動産ファンドに対する不動産譲渡取引に係る収益認識を監査上の主要な検討事項に該当するものと判断した。</p>	<p>当監査法人は、不動産ファンドに対する不動産譲渡取引に係る収益認識が適切になされているかどうかを検証するため、主に以下の監査手続を実施した。</p> <ul style="list-style-type: none"> ・ 譲渡先を含めた全体の取引スキームの理解のために、稟議書及び不動産売買契約書等の関連証憑の閲覧並びに経営者を含む案件担当部門への質問を実施した。 ・ 譲渡対象不動産が法的に譲渡され、かつ、資金が会社に流入していることを確かめるため、不動産売買契約書、登記簿謄本及び入金証憑を閲覧した。 ・ 譲渡取引が適正な価額で行われていることを検討するため、案件担当部門への質問を実施し、会社における譲渡価額の決定プロセスを理解するとともに、譲渡価額決定のための基礎情報について利用可能な外部データと比較することで、その合理性を確かめた。 ・ 譲渡取引後における譲渡対象不動産に対する会社の継続的な関与の有無を検討するため、不動産売買契約書、アセット・マネジメント契約書、プロジェクトマネジメント契約書及び匿名組合契約書等を閲覧し、アセット・マネジメント契約及びプロジェクトマネジメント契約に基づき提供する不動産管理業務が通常の契約条件であること、不動産売買契約において買戻し義務が課されていないこと、譲渡対象不動産が特殊性を要する不動産ではないこと、譲渡取引がセール・アンド・リースバック取引に該当しないこと、譲渡先が会社の子会社に該当しないことを確かめた。 ・ 譲渡対象不動産への継続的な関与がある場合には、会社が算出したリスク負担割合について、算定ロジックの妥当性を確かめるとともに再計算を実施し、リスク負担が限定的であることを確かめた。

アラブ首長国連邦（ドバイ首長国）における不動産販売に係る収益認識	
監査上の主要な検討事項の内容及び決定理由	監査上の対応
<p>会社は、アラブ首長国連邦（ドバイ首長国）に現地法人を設立し、ドバイ首長国の不動産マーケットに参入しレジデンス物件の取得・売却を行うことでキャピタルゲイン獲得機会を創出するとともに、日本の投資家がドバイに投資できる環境づくりを目標に、ノウハウ、ネットワーク、実績作りを進めている。</p> <p>注記事項（セグメント情報等）に記載されているとおり、当連結会計年度の連結損益計算書に計上されている売上高のうち、8,120,703千円がアラブ首長国連邦における売上である。</p> <p>会社は、ドバイ首長国における不動産販売に係る収益について、開発・運用管理者であるデベロッパーからの売却許可証取得に関する申請を行うことを物件引渡しに関する履行義務として識別しており、当該申請を行った時点で履行義務が充足され、収益を認識している。なお、移転登記手続と同時に決済を行うことが一般的な取引慣行となっており、不動産売買契約締結に当たっては、移転登記及び決済のスケジュールリングを行い、決済金額見合いの小切手を顧客より取引の代理人に預けることを条件としている。</p> <p>以上より、ドバイ首長国における不動産販売に係る収益は、日本国内の不動産販売取引と異なり、収益の認識時点と決済時点が必ずしも一致しないことから、履行義務の充足時点を誤る可能性がある。また、一件当たりの契約金額が多額となる契約が含まれており、会計処理の判断や計上時点を誤った場合には、期間損益に与える影響は大きい。</p> <p>したがって、当監査法人は、アラブ首長国連邦（ドバイ首長国）における不動産販売に係る収益認識を監査上の主要な検討事項に該当するものと判断した。</p>	<p>当監査法人は、アラブ首長国連邦（ドバイ首長国）における不動産販売に係る収益認識が適切になされているかどうかを検証するため、主に以下の監査手続を実施した。</p> <ul style="list-style-type: none"> ドバイ首長国における不動産販売に関する取引の商慣行について理解するために、稟議書及び不動産売買契約書等の関連証憑の閲覧、経営者及び担当者への質問、ドバイ首長国国土局のHPの閲覧等を実施した。 契約書の閲覧や会社の経理担当者との協議により、不動産販売取引の契約における履行義務を把握し、会社が採用している収益認識に関する会計方針が、「収益認識に関する会計基準」等に則して適切であるか検討した。 ドバイ首長国における売上計上プロセスに関する内部統制の整備状況の有効性を評価した。評価の対象とした内部統制には、会社における関連証憑を検証するプロセスを含んでいる。 売上計上された物件の存在性を検証するため、海外に所在する重要な構成単位の監査人に指示し、対象物件の視察を実施した。 売上取引の存在性を検証するため、不動産売買契約書、売却許可証、移転登記後の不動産権利証書及び金融機関の取引記録等の関連証憑との証憑突合を実施した。 売上計上の期間帰属の妥当性を検証するため、売却許可証取得に関する申請書を閲覧するとともに、会社が作成している移転登記及び決済のスケジュールリングに関する管理資料の閲覧及び担当者への質問を実施し、会社の定める会計方針に準拠しているか確かめた。

その他の記載内容

その他の記載内容は、有価証券報告書に含まれる情報のうち、連結財務諸表及び財務諸表並びにこれらの監査報告書以外の情報である。経営者の責任は、その他の記載内容を作成し開示することにある。また、監査等委員会の責任は、その他の記載内容の報告プロセスの整備及び運用における取締役の職務の執行を監視することにある。

当監査法人の連結財務諸表に対する監査意見の対象にはその他の記載内容は含まれておらず、当監査法人はその他の記載内容に対して意見を表明するものではない。

連結財務諸表監査における当監査法人の責任は、その他の記載内容を通読し、通読の過程において、その他の記載内容と連結財務諸表又は当監査法人が監査の過程で得た知識との間に重要な相違があるかどうかを検討すること、また、そのような重要な相違以外にその他の記載内容に重要な誤りの兆候があるかどうかを注意を払うことにある。

当監査法人は、実施した作業に基づき、その他の記載内容に重要な誤りがあると判断した場合には、その事実を報告することが求められている。

その他の記載内容に関して、当監査法人が報告すべき事項はない。

連結財務諸表に対する経営者及び監査等委員会の責任

経営者の責任は、我が国において一般に公正妥当と認められる企業会計の基準に準拠して連結財務諸表を作成し適正に表示することにある。これには、不正又は誤謬による重要な虚偽表示のない連結財務諸表を作成し適正に表示するために経営者が必要と判断した内部統制を整備及び運用することが含まれる。

連結財務諸表を作成するに当たり、経営者は、継続企業の前提に基づき連結財務諸表を作成することが適切であるかどうかを評価し、我が国において一般に公正妥当と認められる企業会計の基準に基づいて継続企業に関する事項を開示する必要がある場合には当該事項を開示する責任がある。

監査等委員会の責任は、財務報告プロセスの整備及び運用における取締役の職務の執行を監視することにある。

連結財務諸表監査における監査人の責任

監査人の責任は、監査人が実施した監査に基づいて、全体としての連結財務諸表に不正又は誤謬による重要な虚偽表示がないかどうかについて合理的な保証を得て、監査報告書において独立の立場から連結財務諸表に対する意見を表明することにある。虚偽表示は、不正又は誤謬により発生する可能性があり、個別に又は集計すると、連結財務諸表の利用者の意思決定に影響を与えると合理的に見込まれる場合に、重要性があると判断される。

監査人は、我が国において一般に公正妥当と認められる監査の基準に従って、監査の過程を通じて、職業的専門家としての判断を行い、職業的懐疑心を保持して以下を実施する。

- ・ 不正又は誤謬による重要な虚偽表示リスクを識別し、評価する。また、重要な虚偽表示リスクに対応した監査手続を立案し、実施する。監査手続の選択及び適用は監査人の判断による。さらに、意見表明の基礎となる十分かつ適切な監査証拠を入手する。
- ・ 連結財務諸表監査の目的は、内部統制の有効性について意見表明するためのものではないが、監査人は、リスク評価の実施に際して、状況に応じた適切な監査手続を立案するために、監査に関連する内部統制を検討する。
- ・ 経営者が採用した会計方針及びその適用方法の適切性、並びに経営者によって行われた会計上の見積りの合理性及び関連する注記事項の妥当性を評価する。
- ・ 経営者が継続企業を前提として連結財務諸表を作成することが適切であるかどうか、また、入手した監査証拠に基づき、継続企業の前提に重要な疑義を生じさせるような事象又は状況に関して重要な不確実性が認められるかどうか結論付ける。継続企業の前提に関する重要な不確実性が認められる場合は、監査報告書において連結財務諸表の注記事項に注意を喚起すること、又は重要な不確実性に関する連結財務諸表の注記事項が適切でない場合は、連結財務諸表に対して除外事項付意見を表明することが求められている。監査人の結論は、監査報告書日までに入手した監査証拠に基づいているが、将来の事象や状況により、企業は継続企業として存続できなくなる可能性がある。
- ・ 連結財務諸表の表示及び注記事項が、我が国において一般に公正妥当と認められる企業会計の基準に準拠しているかどうかとともに、関連する注記事項を含めた連結財務諸表の表示、構成及び内容、並びに連結財務諸表が基礎となる取引や会計事象を適正に表示しているかどうかを評価する。
- ・ 連結財務諸表に対する意見を表明するために、会社及び連結子会社の財務情報に関する十分かつ適切な監査証拠を入手する。監査人は、連結財務諸表の監査に関する指示、監督及び実施に関して責任がある。監査人は、単独で監査意見に対して責任を負う。

監査人は、監査等委員会に対して、計画した監査の範囲とその実施時期、監査の実施過程で識別した内部統制の重要な不備を含む監査上の重要な発見事項、及び監査の基準で求められているその他の事項について報告を行う。

監査人は、監査等委員会に対して、独立性についての我が国における職業倫理に関する規定を遵守したこと、並びに監査人の独立性に影響を与えると合理的に考えられる事項、及び阻害要因を除去するための対応策を講じている場合又は阻害要因を許容可能な水準にまで軽減するためのセーフガードを適用している場合はその内容について報告を行う。

監査人は、監査等委員会と協議した事項のうち、当連結会計年度の連結財務諸表の監査で特に重要であると判断した事項を監査上の主要な検討事項と決定し、監査報告書において記載する。ただし、法令等により当該事項の公表が禁止されている場合や、極めて限定的ではあるが、監査報告書において報告することにより生じる不利益が公共の利益を上回ると合理的に見込まれるため、監査人が報告すべきでないと判断した場合は、当該事項を記載しない。

< 内部統制監査 >

監査意見

当監査法人は、金融商品取引法第193条の2第2項の規定に基づく監査証明を行うため、霞ヶ関キャピタル株式会社の2024年8月31日現在の内部統制報告書について監査を行った。

当監査法人は、霞ヶ関キャピタル株式会社が2024年8月31日現在の財務報告に係る内部統制は有効であると表示した上記の内部統制報告書が、我が国において一般に公正妥当と認められる財務報告に係る内部統制の評価の基準に準拠して、財務報告に係る内部統制の評価結果について、全ての重要な点において適正に表示しているものと認める。

監査意見の根拠

当監査法人は、我が国において一般に公正妥当と認められる財務報告に係る内部統制の監査の基準に準拠して内部統制監査を行った。財務報告に係る内部統制の監査の基準における当監査法人の責任は、「内部統制監査における監査人の責任」に記載されている。当監査法人は、我が国における職業倫理に関する規定に従って、会社及び連結子会社から独立しており、また、監査人としてのその他の倫理上の責任を果たしている。当監査法人は、意見表明の基礎となる十分かつ適切な監査証拠を入手したと判断している。

内部統制報告書に対する経営者及び監査等委員会の責任

経営者の責任は、財務報告に係る内部統制を整備及び運用し、我が国において一般に公正妥当と認められる財務報告に係る内部統制の評価の基準に準拠して内部統制報告書を作成し適正に表示することにある。

監査等委員会の責任は、財務報告に係る内部統制の整備及び運用状況を監視、検証することにある。

なお、財務報告に係る内部統制により財務報告の虚偽の記載を完全には防止又は発見することができない可能性がある。

内部統制監査における監査人の責任

監査人の責任は、監査人が実施した内部統制監査に基づいて、内部統制報告書に重要な虚偽表示がないかどうかについて合理的な保証を得て、内部統制監査報告書において独立の立場から内部統制報告書に対する意見を表明することにある。

監査人は、我が国において一般に公正妥当と認められる財務報告に係る内部統制の監査の基準に従って、監査の過程を通じて、職業的専門家としての判断を行い、職業的懐疑心を保持して以下を実施する。

- ・ 内部統制報告書における財務報告に係る内部統制の評価結果について監査証拠を入手するための監査手続を実施する。内部統制監査の監査手続は、監査人の判断により、財務報告の信頼性に及ぼす影響の重要性に基づいて選択及び適用される。
- ・ 財務報告に係る内部統制の評価範囲、評価手続及び評価結果について経営者が行った記載を含め、全体としての内部統制報告書の表示を検討する。
- ・ 内部統制報告書における財務報告に係る内部統制の評価結果に関する十分かつ適切な監査証拠を入手する。監査人は、内部統制報告書の監査に関する指示、監督及び実施に関して責任がある。監査人は、単独で監査意見に対して責任を負う。

監査人は、監査等委員会に対して、計画した内部統制監査の範囲とその実施時期、内部統制監査の実施結果、識別した内部統制の開示すべき重要な不備、その是正結果、及び内部統制の監査の基準で求められているその他の事項について報告を行う。

監査人は、監査等委員会に対して、独立性についての我が国における職業倫理に関する規定を遵守したこと、並びに監査人の独立性に影響を与えると合理的に考えられる事項、及び阻害要因を除去するための対応策を講じている場合又は阻害要因を許容可能な水準にまで軽減するためのセーフガードを適用している場合はその内容について報告を行う。

<報酬関連情報>

当監査法人及び当監査法人と同一のネットワークに属する者に対する、会社及び子会社の監査証明業務に基づく報酬及び非監査業務に基づく報酬の額は、「提出会社の状況」に含まれるコーポレート・ガバナンスの状況等(3)【監査の状況】に記載されている。

利害関係

会社及び連結子会社と当監査法人又は業務執行社員との間には、公認会計士法の規定により記載すべき利害関係はない。

以上

(注) 1. 上記は監査報告書の原本に記載された事項を電子化したものであり、その原本は当社(有価証券報告書提出会社)が別途保管しております。

2. X B R L データは監査の対象には含まれていません。

独立監査人の監査報告書

2024年11月28日

霞ヶ関キャピタル株式会社

取締役会 御中

太陽有限責任監査法人

東京事務所

指定有限責任社員
業務執行社員 公認会計士 岩崎 剛 印

指定有限責任社員
業務執行社員 公認会計士 内野 福道 印

<財務諸表監査>

監査意見

当監査法人は、金融商品取引法第193条の2第1項の規定に基づく監査証明を行うため、「経理の状況」に掲げられている霞ヶ関キャピタル株式会社の2023年9月1日から2024年8月31日までの第13期事業年度の財務諸表、すなわち、貸借対照表、損益計算書、株主資本等変動計算書、重要な会計方針、その他の注記及び附属明細表について監査を行った。

当監査法人は、上記の財務諸表が、我が国において一般に公正妥当と認められる企業会計の基準に準拠して、霞ヶ関キャピタル株式会社の2024年8月31日現在の財政状態及び同日をもって終了する事業年度の経営成績を、全ての重要な点において適正に表示しているものと認める。

監査意見の根拠

当監査法人は、我が国において一般に公正妥当と認められる監査の基準に準拠して監査を行った。監査の基準における当監査法人の責任は、「財務諸表監査における監査人の責任」に記載されている。当監査法人は、我が国における職業倫理に関する規定に従って、会社から独立しており、また、監査人としてのその他の倫理上の責任を果たしている。当監査法人は、意見表明の基礎となる十分かつ適切な監査証拠を入手したと判断している。

監査上の主要な検討事項

監査上の主要な検討事項とは、当事業年度の財務諸表の監査において、監査人が職業的専門家として特に重要であると判断した事項である。監査上の主要な検討事項は、財務諸表全体に対する監査の実施過程及び監査意見の形成において対応した事項であり、当監査法人は、当該事項に対して個別に意見を表明するものではない。

不動産ファンドに対する不動産譲渡取引に係る収益認識

連結財務諸表の監査報告書に記載されている監査上の主要な検討事項(不動産ファンドに対する不動産譲渡取引に係る収益認識)と同一内容であるため、記載を省略している。

その他の記載内容

その他の記載内容は、有価証券報告書に含まれる情報のうち、連結財務諸表及び財務諸表並びにこれらの監査報告書以外の情報である。経営者の責任は、その他の記載内容を作成し開示することにある。また、監査等委員会の責任は、その他の記載内容の報告プロセスの整備及び運用における取締役の職務の執行を監視することにある。

当監査法人の財務諸表に対する監査意見の対象にはその他の記載内容は含まれておらず、当監査法人はその他の記載内容に対して意見を表明するものではない。

財務諸表監査における当監査法人の責任は、その他の記載内容を通読し、通読の過程において、その他の記載内容と財務諸表又は当監査法人が監査の過程で得た知識との間に重要な相違があるかどうか検討すること、また、そのような重要な相違以外にその他の記載内容に重要な誤りの兆候があるかどうか注意を払うことにある。

当監査法人は、実施した作業に基づき、その他の記載内容に重要な誤りがあると判断した場合には、その事実を報告することが求められている。

その他の記載内容に関して、当監査法人が報告すべき事項はない。

財務諸表に対する経営者及び監査等委員会の責任

経営者の責任は、我が国において一般に公正妥当と認められる企業会計の基準に準拠して財務諸表を作成し適正に表示することにある。これには、不正又は誤謬による重要な虚偽表示のない財務諸表を作成し適正に表示するために経営者が必要と判断した内部統制を整備及び運用することが含まれる。

財務諸表を作成するに当たり、経営者は、継続企業的前提に基づき財務諸表を作成することが適切であるかどうかを評価し、我が国において一般に公正妥当と認められる企業会計の基準に基づいて継続企業に関する事項を開示する必要がある場合には当該事項を開示する責任がある。

監査等委員会の責任は、財務報告プロセスの整備及び運用における取締役の職務の執行を監視することにある。

財務諸表監査における監査人の責任

監査人の責任は、監査人が実施した監査に基づいて、全体としての財務諸表に不正又は誤謬による重要な虚偽表示がないかどうかについて合理的な保証を得て、監査報告書において独立の立場から財務諸表に対する意見を表明することにある。虚偽表示は、不正又は誤謬により発生する可能性があり、個別に又は集計すると、財務諸表の利用者の意思決定に影響を与えると合理的に見込まれる場合に、重要性があると判断される。

監査人は、我が国において一般に公正妥当と認められる監査の基準に従って、監査の過程を通じて、職業的専門家としての判断を行い、職業的懐疑心を保持して以下を実施する。

- ・ 不正又は誤謬による重要な虚偽表示リスクを識別し、評価する。また、重要な虚偽表示リスクに対応した監査手続を立案し、実施する。監査手続の選択及び適用は監査人の判断による。さらに、意見表明の基礎となる十分かつ適切な監査証拠を入手する。
- ・ 財務諸表監査の目的は、内部統制の有効性について意見表明するためのものではないが、監査人は、リスク評価の実施に際して、状況に応じた適切な監査手続を立案するために、監査に関連する内部統制を検討する。
- ・ 経営者が採用した会計方針及びその適用方法の適切性、並びに経営者によって行われた会計上の見積りの合理性及び関連する注記事項の妥当性を評価する。
- ・ 経営者が継続企業を前提として財務諸表を作成することが適切であるかどうか、また、入手した監査証拠に基づき、継続企業的前提に重要な疑義を生じさせるような事象又は状況に関して重要な不確実性が認められるかどうか結論付ける。継続企業的前提に関する重要な不確実性が認められる場合は、監査報告書において財務諸表の注記事項に注意を喚起すること、又は重要な不確実性に関する財務諸表の注記事項が適切でない場合は、財務諸表に対して除外事項付意見を表明することが求められている。監査人の結論は、監査報告書日までに入手した監査証拠に基づいているが、将来の事象や状況により、企業は継続企業として存続できなくなる可能性がある。
- ・ 財務諸表の表示及び注記事項が、我が国において一般に公正妥当と認められる企業会計の基準に準拠しているかどうかとともに、関連する注記事項を含めた財務諸表の表示、構成及び内容、並びに財務諸表が基礎となる取引や会計事象を適正に表示しているかどうかを評価する。

監査人は、監査等委員会に対して、計画した監査の範囲とその実施時期、監査の実施過程で識別した内部統制の重要な不備を含む監査上の重要な発見事項、及び監査の基準で求められているその他の事項について報告を行う。

監査人は、監査等委員会に対して、独立性についての我が国における職業倫理に関する規定を遵守したこと、並びに監査人の独立性に影響を与えると合理的に考えられる事項、及び阻害要因を除去するための対応策を講じている場合又は阻害要因を許容可能な水準にまで軽減するためのセーフガードを適用している場合はその内容について報告を行う。

監査人は、監査等委員会と協議した事項のうち、当事業年度の財務諸表の監査で特に重要であると判断した事項を監査上の主要な検討事項と決定し、監査報告書において記載する。ただし、法令等により当該事項の公表が禁止されている場

合や、極めて限定的ではあるが、監査報告書において報告することにより生じる不利益が公共の利益を上回ると合理的に見込まれるため、監査人が報告すべきでないとは判断した場合は、当該事項を記載しない。

< 報酬関連情報 >

報酬関連情報は、連結財務諸表の監査報告書に記載されている。

利害関係

会社と当監査法人又は業務執行社員との間には、公認会計士法の規定により記載すべき利害関係はない。

以 上

(注) 1 . 上記は監査報告書の原本に記載された事項を電子化したものであり、その原本は当社（有価証券報告書提出会社）が別途保管しております。

2 . X B R L データは監査の対象には含まれていません。