

財務諸表(個別)

貸借対照表(要旨) (単位:千円)

科目	当期 (2024年8月31日現在)	前期 (2023年8月31日現在)
(資産の部)		
流動資産	2,070,339	2,214,466
固定資産	509,615	438,524
資産合計	2,579,954	2,652,990
(負債の部)		
流動負債	976,140	861,253
固定負債	617,869	498,018
負債合計	1,594,009	1,359,271
(純資産の部)		
株主資本	985,944	1,293,719
純資産合計	985,944	1,293,719
負債純資産合計	2,579,954	2,652,990

損益計算書(要旨) (単位:千円)

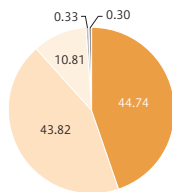
科目	当期 (2023年9月1日から 2024年8月31日まで)	前期 (2022年9月1日から 2023年8月31日まで)
売上高	1,955,332	2,020,853
売上原価	974,064	967,789
売上総利益	981,268	1,053,064
販売費及び一般管理費	1,136,105	1,001,404
営業利益	△154,837	51,659
営業外収益	8,952	4,592
営業外費用	11,817	10,724
経常利益	△157,702	45,527
特別損失	106,677	8,638
税引前当期純利益	△264,380	36,889
法人税、住民税及び事業税	1,224	1,388
法人税等調整額	11,918	4,029
当期純利益	△277,523	31,471

株式情報 (2024年8月31日現在)

発行可能株式総数	45,200,000株
発行済株式の総数	11,300,000株
自己株式の総数	1,221,144株
株主数	17,553名

(所有者別株式分布状況(%))

個人・その他	44.74
その他国内法人	43.82
自己株式	10.81
外国法人等	0.33
証券会社	0.30



大株主 (上位10名) (2024年8月31日現在)

株主名	持株数(株)	持株比率(%)
株式会社エヌカルテット	4,859,000	48.21
長沢 一男	1,976,200	19.61
長沢 敦子	184,200	1.83
長沢 匡哲	98,800	0.98
株式会社千里眼	82,200	0.82
長谷川かほり	24,900	0.25
長沢 和宙	23,400	0.23
善生 宏隆	20,100	0.20
田中 隆一	16,400	0.16
酒井 康弘	16,100	0.16

※1 当社は、自己株式を1,221,144株保有しておりますが上記大株主からは除外しております。
※2 持株比率は、自己株式を控除して計算しております。

株主優待制度のご案内

当社では多くの株主様に中長期目線で当社をご支援いただくべく今期より株主優待制度を導入いたしました。

基準日	毎年8月31日		
対象となる株主様	基準日時点の株主名簿に記載又は記録された株主様のうち100株(単元株)以上の当社株式を保有されている株主様		
株主優待の内容	年間株主優待として次のとおりQUOカードPay ^(※1、2) を進呈		
	(保有株式数)	(継続保有期間)	(優待内容)
	100株以上	—	4,000円分
	100株以上	1年以上 ^(※3)	5,000円分

※1 QUOカードPayとは、スマートフォンでアプリケーション不要にて使用できるデジタルギフトであり、幅広いお店にてご利用いただけます。
※2 QUOカードPayにはお受取期限及び有効期限がございます。
※3 本優待制度開始以降において、基準日(毎年8月31日)の当社株主名簿に、100株(単元株)以上の株式の保有を、同一の株主番号で2回以上連続して記載又は記録されることをいいます。

会社概要 (2024年8月31日現在)

商号	株式会社メディア工房
所在地	〒107-0052 東京都港区赤坂4-2-6 住友不動産新赤坂ビル12階 TEL: 03-5549-1804 FAX: 03-3586-4480
設立	1997年10月
資本金	451百万円
事業内容	デジタルコンテンツの制作、配信事業、eコマース等による物販事業
従業員数	61名(連結正社員数)



株主メモ

上場市場	東京証券取引所グロース市場
証券コード	3815
株式売買単位	100株
事業年度	毎年9月1日から翌年8月31日まで
定時株主総会	11月
基準日	8月31日
公告方法	電子公告により当社ホームページ (https://www.mkb.ne.jp/)に掲載いたします。 ただし、事故その他のやむを得ない事由によって電子公告による公告をすることができない場合は、日本経済新聞に掲載いたします。

株主名簿管理人	東京都千代田区丸の内一丁目4番1号 三井住友信託銀行株式会社
同事務取扱場所	東京都千代田区丸の内一丁目4番1号 三井住友信託銀行株式会社 証券代行部
(郵便物送付先)	〒168-0063 東京都杉並区和泉二丁目8番4号 三井住友信託銀行株式会社 証券代行部
(電話お問合せ)	0120-782-031 (フリーダイヤル)

- 住所のご変更、配当金受取方法のご指定などのお手続きに関するお問合せ、手続きに必要な書類のご請求などは、お取引の証券会社までご連絡ください。
- 当社株式事務に関する一般的なお問合せは、当社株主名簿管理人の三井住友信託銀行株式会社でも承っております。

株主・投資家通信

2024年8月期 決算のご報告

2023年9月1日～2024年8月31日

証券コード: 3815

<https://www.mkb.ne.jp/>

Media Kobo, Inc.
株式会社 メディア工房

27

株主の皆様へ

2024年8月期における当社グループは、「占い」の企業から「働く女性を応援する企業」へと変容するための模索の1年となりました。

事業収益を拡大し企業価値を向上させるために、当社グループが注力すべき事業は何か、悩み抜いたその結果、当社では、当社主力事業である「占い」事業の持つ強みと収益拡大の可能性を再認識するとともに、ユーザーの90%以上である女性を支援する事業との親和性の高さについて改めて確信するにいたりました。

これをもとに当社グループ事業等を精査し、慎重な判断をもって複数サービスの撤退及び制作過程にあるシステムの減損を決定し、誠に遺憾ながら当連結会計年度において固定資産の減損損失89百万円及び事業撤退損失17百万円、合計106百万円の特別損失を計上いたしました。

これにより株主の皆様にご迷惑とご心配をおかけしましたことを深くお詫び申し上げます。

こうした中、当社では、今後取り組む各事業について、具体的な目標数値と方向性を示すことの重要性を改めて認識し、中期経営計画を策定するとともに、多くの方々の中長期的な目線で当社事業への理解を深め、ご支援いただきたいと考え、株主優待制度を新設・開始しております。これにより、2024年8月末日時点において、当初想定を大幅に超える数の方々に株主様となっていただくことができました。

当社といたしましては、本優待制度や中期経営計画の達成が当社株式の投資魅力を高め、出来高及び流動性を高めることを期待するとともに、IR活動等により社会的な信用力及び認知度を獲得し、株式流動性の向上等に取り組むことで、時価総額ひいては企業価値の拡大に努める所存です。

株主の皆様におかれましては、相変わらぬ厳しくも温かなご支援を賜りますようお願い申し上げます。



代表取締役社長

長沢 一男

企業理念



テクノロジーは日々驚くべきスピードで世界的に進化し続けています。私たちはこうしたテクノロジーの進化こそが人々に新しいコミュニケーションをもたらすと信じています。

私たちのミッションは、様々な分野においてデジタルコミュニケーションを通じて働く女性たちを心から楽しませ、不安や悩みを解決する一助となり、世界的に人々が豊かな人間関係を構築し社会がよりよくなるきっかけとなることです。

中期経営計画

当社グループの2024年8月期を初年度とする中期経営計画（2024年8月期～2026年8月期）は次のとおりです。

当社グループでは、2024年8月期における事業精査と選択の結果リソースの集中を決定した既存事業の収益拡大と、既存事業とシナジーの高い新規事業の収益化を進めるにあたり、全事業に展開可能なシステム（マーケティング他）の開発やChatGPTをはじめとする生成AI等の活用により、生産性・ユーザー体験の向上を図ります。

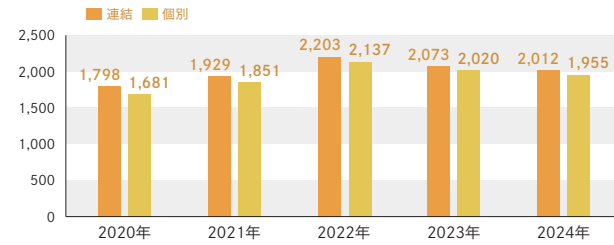
(単位:百万円)	2024年8月期	2025年8月期	2026年8月期
売上高	2,012	2,186	2,837
・占い	1,900	1,986	2,261
(デジタルコンテンツ)	1,188	1,200	1,394
(電話・チャット)	712	786	867
・エンタメ・マッチングサービス	109	125	214
・その他 (新規美容アプリ含む)	2	74	360
営業利益	△141	△61	174
・占い	487	477	555
(デジタルコンテンツ)	392	373	433
(電話・チャット)	95	104	122
・エンタメ・マッチングサービス	△100	△22	0
・その他 (新規美容アプリ含む)	△96	△90	44
・共通(管理)部門	△431	△425	△425

※これらの数値は、各事業の見通しに基づき予測する数値となっております。従って、新規事業の進捗に変更がある場合、利用ユーザー数が大幅に見込みを上回る若しくは下回る場合又は当社グループ事業に関連する法令が改正されあるいは情勢が変化した場合、変動する可能性があります。

財務ハイライト

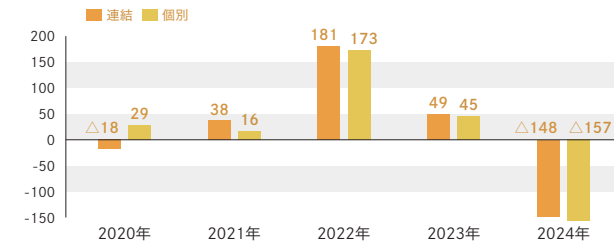
売上高

(単位:百万円)



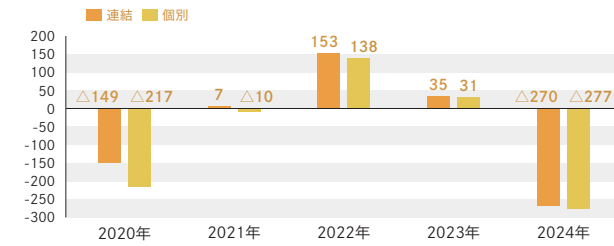
経常利益

(単位:百万円)



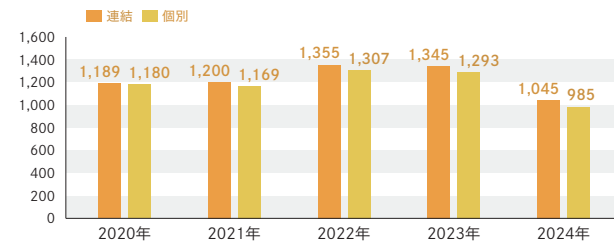
親会社株主に帰属する当期純利益

(単位:百万円)



純資産

(単位:百万円)



財務諸表(連結)

連結貸借対照表(要旨)

(単位:千円)

科目	当期 (2024年8月31日現在)	前期 (2023年8月31日現在)
(資産の部)		
流動資産	2,231,105	2,363,205
固定資産	420,125	349,021
資産合計	2,651,230	2,712,227
(負債の部)		
流動負債	988,272	868,819
固定負債	617,869	498,018
負債合計	1,606,141	1,366,837
(純資産の部)		
株主資本	1,045,088	1,346,325
その他の包括利益累計額	—	△935
純資産合計	1,045,088	1,345,389
負債純資産合計	2,651,230	2,712,227

連結損益計算書(要旨)

(単位:千円)

科目	当期 (2023年9月1日から 2024年8月31日まで)	前期 (2022年9月1日から 2023年8月31日まで)
売上高	2,012,763	2,073,847
売上原価	1,012,690	1,005,377
売上総利益	1,000,072	1,068,469
販売費及び一般管理費	1,141,227	1,009,536
営業利益	△141,154	58,932
営業外収益	5,928	1,361
営業外費用	12,886	11,008
経常利益	△148,112	49,285
特別損失	106,677	8,000
税金等調整前当期純利益	△254,790	41,285
法人税、住民税及び事業税	4,276	1,928
法人税等調整額	11,918	4,029
当期純利益	△270,985	35,328
親会社株主に帰属する当期純利益	△270,985	35,328

連結キャッシュ・フロー計算書(要旨)

(単位:千円)

科目	当期 (2023年9月1日から 2024年8月31日まで)	前期 (2022年9月1日から 2023年8月31日まで)
営業活動によるキャッシュ・フロー	44,172	75,597
投資活動によるキャッシュ・フロー	△238,766	△104,459
財務活動によるキャッシュ・フロー	127,507	△327,797
現金及び現金同等物に係る換算差額	△0	△28
現金及び現金同等物の増減額(△は減少)	△67,086	△356,688
現金及び現金同等物の期首残高	2,027,423	2,384,111
現金及び現金同等物の期末残高	1,960,337	2,027,423