

**【表紙】**

**【提出書類】** 有価証券報告書

**【根拠条文】** 金融商品取引法第24条第1項

**【提出先】** 関東財務局長

**【提出日】** 平成30年6月27日

**【事業年度】** 第28期(自平成29年4月1日至平成30年3月31日)

**【会社名】** 株式会社朝日ネット

**【英訳名】** Asahi Net, Inc.

**【代表者の役職氏名】** 代表取締役社長 土方次郎

**【本店の所在の場所】** 東京都中央区銀座四丁目12番15号

**【電話番号】** 03 - 3541 - 1900(代表)

**【事務連絡者氏名】** 執行役員経営管理部長 中野功一

**【最寄りの連絡場所】** 東京都中央区銀座四丁目12番15号

**【電話番号】** 03 - 3541 - 8322

**【事務連絡者氏名】** 執行役員経営管理部長 中野功一

**【縦覧に供する場所】** 株式会社東京証券取引所  
(東京都中央区日本橋兜町2番1号)

## 第一部 【企業情報】

### 第1 【企業の概況】

#### 1 【主要な経営指標等の推移】

##### (1) 連結経営指標等

回次	第24期	第25期	第26期	第27期	第28期
決算年月	平成26年3月	平成27年3月	平成28年3月	平成29年3月	平成30年3月
売上高 (百万円)	7,554	7,828			
経常利益 (百万円)	1,685	1,520			
親会社株主に帰属する 当期純利益 (百万円)	915	883			
包括利益 (百万円)	337	842			
純資産額 (百万円)	8,920	8,749			
総資産額 (百万円)	9,914	10,102			
1株当たり純資産額 (円)	288.85	292.82			
1株当たり 当期純利益金額 (円)	29.13	29.21			
潜在株式調整後1株 当たり当期純利益金額 (円)					
自己資本比率 (%)	90.0	86.6			
自己資本利益率 (%)	9.9	10.0			
株価収益率 (倍)	16.8	18.1			
営業活動による キャッシュ・フロー (百万円)	1,243	1,241			
投資活動による キャッシュ・フロー (百万円)	1,965	289			
財務活動による キャッシュ・フロー (百万円)	961	1,037			
現金及び現金同等物の 期末残高 (百万円)	5,274	5,194			
従業員数 (外、平均臨時雇用者数) (人)	125 (65)	128 (77)	( )	( )	( )

(注) 1. 第26期より連結財務諸表を作成していないため、第26期以降については記載しておりません。

2. 売上高には、消費税等は含まれておりません。

3. 潜在株式調整後1株当たり当期純利益金額については、潜在株式が存在しないため記載しておりません。

(2) 提出会社の経営指標等

回次		第24期	第25期	第26期	第27期	第28期
決算年月		平成26年 3 月	平成27年 3 月	平成28年 3 月	平成29年 3 月	平成30年 3 月
売上高	(百万円)	7,297	7,562	8,091	8,799	9,338
経常利益	(百万円)	1,910	1,717	1,344	1,313	851
当期純利益	(百万円)	1,181	789	881	950	577
持分法を適用した場合の投資利益	(百万円)					
資本金	(百万円)	630	630	630	630	630
発行済株式総数	(千株)	32,485	32,485	32,000	32,000	32,000
純資産額	(百万円)	9,229	8,939	9,387	9,561	9,679
総資産額	(百万円)	10,144	10,163	10,239	10,830	10,707
1株当たり純資産額	(円)	298.88	299.16	314.15	323.23	327.21
1株当たり配当額 (内、1株当たり 中間配当額)	(円)	17.0 (8.5)	18.0 (9.0)	18.0 (9.0)	18.0 (9.0)	18.0 (9.0)
1株当たり 当期純利益金額	(円)	37.60	26.11	29.50	32.08	19.53
潜在株式調整後1株 当たり当期純利益金額	(円)					
自己資本比率	(%)	91.0	88.0	91.7	88.3	90.4
自己資本利益率	(%)	12.5	8.7	9.6	10.0	6.0
株価収益率	(倍)	13.0	20.3	16.5	15.4	25.9
配当性向	(%)	45.2	68.9	61.0	56.1	92.2
営業活動による キャッシュ・フロー	(百万円)			783	1,537	915
投資活動による キャッシュ・フロー	(百万円)			451	1,572	541
財務活動による キャッシュ・フロー	(百万円)			537	682	532
現金及び現金同等物の 期末残高	(百万円)			4,942	4,224	4,065
従業員数 (外、平均臨時雇用者数)	(人)	108 (65)	108 (77)	126 (73)	126 (63)	129 (58)

- (注) 1. 第24期から第25期まで連結財務諸表を作成しているため、第24期から第25期までの持分法を適用した場合の投資利益、営業活動によるキャッシュ・フロー、投資活動によるキャッシュ・フロー、財務活動によるキャッシュ・フロー及び現金及び現金同等物の期末残高は記載しておりません。
2. 売上高には、消費税等は含まれておりません。
3. 潜在株式調整後1株当たり当期純利益金額については、潜在株式が存在しないため記載しておりません。
4. 第26期以降の持分法を適用した場合の投資利益については、関連会社がないため記載しておりません。
5. 第28期より金額の表示単位を千円単位から百万円単位に変更しております。

## 2 【沿革】

当社の前身は、昭和63年11月にパソコン通信サービス「ASAHIパソコンネット」をスタートさせた株式会社朝日新聞社内のプロジェクトチームです。その後、平成2年4月に株式会社朝日新聞社などの出資により当社が設立され、平成12年3月、全株式を役員・社員が取得し、独立系通信事業者になりました。

年月	事項
平成2年4月	株式会社朝日新聞社とトランスコスモス株式会社の共同出資により株式会社アトソン(現在の株式会社朝日ネット)を設立(東京都中央区銀座八丁目、資本金30,000千円)し、「ASAHIパソコンネット」のシステムと運営を継承
平成5年7月	サービス名を「ASAHIパソコンネット」から「ASAHIネット」に変更 本社を東京都中央区日本橋小網町に移転
平成6年6月	インターネット接続サービスを開始
平成7年1月	ダイヤルアップIP接続(注1)サービスを開始
平成9年12月	米国最大手インターネット・サービス・プロバイダーUUNET(現・Verizon Communications Inc.)と契約し、米国500カ所にアクセスポイントを開設
平成10年8月	会員数10万人達成
平成11年3月	本社を東京都中央区銀座六丁目に移転
平成12年3月	全株式を役員・社員が取得し、独立系通信事業者となる
7月	株式会社エースネットとの密接な業務連携を図るため、株式交換により同社を完全子会社とする
12月	東日本電信電話株式会社、西日本電信電話株式会社の「フレッツ・ADSL」に対応したADSL(注2)接続サービスを開始
平成13年1月	意思決定の迅速化・管理部門の効率化などを図るため、株式会社エースネット、朝日ネット株式会社の2社を吸収合併し、社名を「株式会社朝日ネット」に変更 会員数20万人達成
3月	イー・アクセス株式会社(現・ソフトバンク株式会社)と提携したADSL接続サービスを開始
6月	株式会社アッカ・ネットワークス(現・ソフトバンク株式会社)と提携したADSL接続サービスを開始
8月	東日本電信電話株式会社、西日本電信電話株式会社の「Bフレッツ」に対応したFTTH(注3)接続サービスを開始
平成14年11月	株式会社トーカイ・ブロードバンド・コミュニケーションズ(現・株式会社TOKAIコミュニケーションズ)と提携したADSL接続サービスを開始
平成15年3月	エヌ・ティ・ティ・コミュニケーションズ株式会社、株式会社エヌ・ティ・ティ・エムイーとの提携によりIP電話サービス(注4)を開始
4月	会員数30万人達成
平成16年6月	新企画の展開などのため、物販事業を営む株式会社ビットムを子会社化
10月	株式会社ビットムとの密接な業務連携を図るため、同社の全株式を取得し、完全子会社とする
平成17年3月	ASP(注5)型グループウェア(注6)「AsaOne(アサワン)」のサービスを開始 ブログサービス(注7)「アサプロ」を開始
6月	東日本電信電話株式会社、西日本電信電話株式会社のFTTH接続サービスをワンストップで提供する「ASAHIネット光 with フレッツ」を開始
平成18年2月	意思決定の迅速化・管理部門の効率化などを図るため、株式会社ビットムを吸収合併
4月	ブロードバンド映像サービス「ASAHIネットTV(現在の名称は「ひかりTV for ASAHIネット」)」のサービスを開始

年月	事項
平成18年12月	K D D I 株式会社と提携した F T T H 接続サービス「ASAHI ネット ひかりone(現在の名称は「ASAHI ネット auひかり)」)を開始 東京証券取引所市場第二部に株式を上場
平成19年 2月	教育支援サービス「manaba(マナバ)」を開発
11月	会員数40万人達成
12月	東京証券取引所市場第一部銘柄に指定
平成20年 3月	イー・アクセス株式会社(現・ソフトバンク株式会社)と提携した高速モバイル接続サービス「超割モバイル」を開始
平成23年 4月	「manaba」のグローバル展開を図るため、米国に子会社Asahi Net International, Inc.を設立
9月	会員数50万人達成
10月	U Q コミュニケーションズ株式会社と提携した高速モバイル接続サービス「ASAHI モバイル WiMAX」を開始
平成24年 4月	The rSmart Group, Inc. 株式を追加取得し関連会社とする
平成25年 3月	エヌ・ティ・ティ・コミュニケーションズ株式会社と提携した高速モバイル接続サービス「ASAHI ネット LTE」を開始
4月	Asahi Net International, Inc. が The rSmart Group, Inc. より教育支援サービス「Sakai」事業を取得
11月	本社を東京都中央区銀座四丁目に移転
12月	株式会社朝日新聞社と資本業務提携契約を締結 The rSmart Group, Inc. の株式を一部譲渡、同社は当社の関連会社ではなくなる
平成26年 2月	U Q コミュニケーションズ株式会社と提携した次世代高速モバイルサービス「ASAHI ネット WiMAX 2+」を開始
9月	中小企業向けネットワーク運用サービス「ASAHI ネット おまかせルーター」を開始
平成27年 2月	N T T による光コラボレーションモデルを活用した、新たな光アクセスサービス「AsahiNet 光」を開始
4月	Asahi Net International, Inc. の全株式を譲渡、同社は当社の子会社ではなくなる
平成29年 4月	「IPv6(注8) 接続サービス」の提供を開始
平成30年 4月	会員数60万人達成

- (注) 1. ダイアルアップ I P 接続：電話回線を使ったインターネット接続  
2. A D S L (Asymmetric Digital Subscriber Line)：電話回線(銅線)の音声に使用していない帯域を使って高速インターネット接続を行う技術やサービス  
3. F T T H (Fiber To The Home)：光ファイバーによる家庭向け的高速インターネット接続サービス  
4. I P 電話サービス：インターネット技術によって音声を送受信する電話サービス  
5. A S P (Application Service Provider)：インターネットを通じてアプリケーションソフトを顧客にレンタルする事業者  
6. グループウェア：メンバー間の情報共有やコミュニケーションの効率化を支援するソフトウェア  
7. ブログサービス：日々更新される日誌的なウェブを簡単に作成する仕組みを提供するサービス  
8. IPv6 (Internet Protocol Version 6)：現行のインターネットの標準プロトコルである IPv4 の次期バージョンプロトコル

### 3 【事業の内容】

当社はインターネット接続サービスやインターネット関連サービスの提供を主たる業務として「ASAHIネット」(ISP事業)を主催、運営しております。

当社が主催・運営する「ASAHIネット」は、昭和63年11月に「ASAHIパソコンネット」の名称でパソコン通信サービスとしてスタートいたしました。パソコン通信サービスを開始するにあたって、将来のインターネット普及を想定し、他のパソコン通信サービスに先駆けてインターネット標準プロトコル(注)に準拠した基幹システムを独自に開発し、メールや電子掲示板を中心にした通信サービスを提供いたしました。

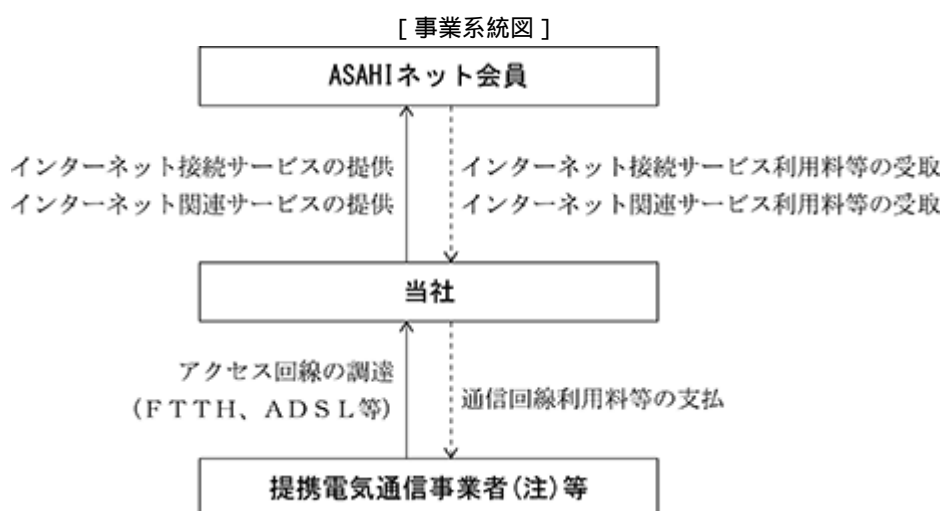
平成6年6月からはインターネット接続サービスの提供を開始し、ISP(インターネット・サービス・プロバイダー)へ事業を拡張するとともに、インターネット接続サービスを基盤にして、ホームページサービス、独自ドメインサービス、メールサービス、セキュリティサービスなどのインターネット関連サービスを提供してまいりました。

当社は、パソコン通信サービスの時代には、独自開発した基幹システムを「ATSON-1」という商品名でパッケージソフト(ネットワーク構築ソフト)として販売し、多くの企業や大学に導入していただきました。ISP事業の展開にあたっては、これまでに培ってきた開発力を活かして基幹となるシステムの多くを自社開発いたしました。メールシステム、電子掲示板システムなどのユーザー向けアプリケーションをはじめ、認証、顧客管理、請求システムなどのバックヤードアプリケーション、さらにはトラフィック制御システムなどのネットワーク系システムに及ぶ広範なシステムを自社で開発しております。

当社には、システムを自社開発してきたことやインターネットの初期段階からサービスを提供してきたことによるノウハウの蓄積があり、ローコストオペレーションとハイパフォーマンスの両立によって、高品質のサービスを低価格で提供し顧客満足度を維持・向上するよう努めております。

(注) インターネット標準プロトコル：TCP/IPのこと。ネットワークを介してコンピュータ同士が通信を行う上で相互に決められた約束事の集合。

事業系統図は次のとおりであります。



(注) 提携電気通信事業者とは、自ら電気通信回線設備を有して当社に対し電気通信回線を提供する等の取引を行っている事業者。具体的には、東日本電信電話株式会社、西日本電信電話株式会社、KDDI株式会社、ソフトバンク株式会社、UQコミュニケーションズ株式会社、エヌ・ティ・ティ・コミュニケーションズ株式会社等。

当社はASAHIネット会員にインターネット接続サービスやインターネット関連サービスを提供しており、ASAHIネットの会員数及び平均退会率は次のとおりであります。

会員数推移

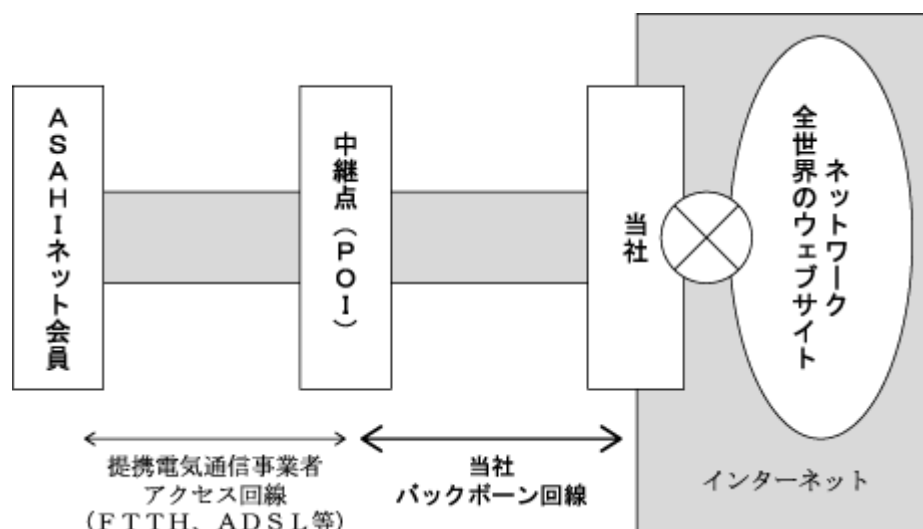
	平成26年 3月末	平成27年 3月末	平成28年 3月末	平成29年 3月末	平成30年 3月末
ASAHIネット会員(千人)	554	572	587	591	599
ブロードバンド会員(千人)	361	376	395	397	403
F T T H会員(千人)	319	339	361	368	378
A D S L会員(千人)	42	37	34	29	25
ブロードバンド会員比率(%)	65.2	65.7	67.3	67.2	67.3
平均退会率(%)	0.92	0.91	0.97	1.10	0.94

- (注) 1. ASAHIネット会員数は、各年度末日現在におけるインターネット接続会員数とインターネット関連サービス会員数の合計です。接続以外のサービスのみを利用している会員をサービス会員としております。  
2. ブロードバンド会員は、当社グループのA D S L接続会員及びF T T H接続会員を合計した会員数です。  
3. 各年度末の平均退会率は、当該年度の「接続会員退会数の月平均÷月末接続会員数の月平均」です。

(1) インターネット接続サービス

インターネット接続サービスとは会員へのインターネット接続環境の提供であります。インターネット接続環境提供の概念図は次のとおりであります。

[ インターネット接続環境提供の概念図 ]



ASAHIネット会員にインターネット接続環境を提供するために、当社はインターネットを構成する一員として全世界のサイトやネットワークと相互接続ができる通信環境を構築しております。インターネット接続環境の提供にあたっては、全国の中継点(POI: Point Of Interface、相互接続点。NTTの局舎などに設置される)の間にバックボーン回線を構築しております。

当社はこのバックボーン回線を自社の技術で運用することによって「回線の安定性」「回線速度」などにおいて高い顧客満足度を得よう努めております。

また、複数の提携電気通信事業者と契約し、インターネット接続環境提供のためのアクセス回線を会員に提供しております。アクセス回線とは会員宅と最寄りの中継点を結ぶ回線です。従来はアクセス回線に電話回線を使ったダイヤルアップ接続が中心でしたが、現在はアクセス回線としてA D S LやF T T Hなどのブロードバンド回線を利用する会員が増大しております。

インターネット接続サービスを提供するにあたって、当社はネットワーク設備やサーバー設備を、多重化された電源設備を備えた耐震及び免震構造をもつ複数のデータセンターに設置し、信頼性の高いサービスを提供するよう努めております。サーバー設備はインターネット接続サービスだけでなく、インターネット関連サービスにおいても使用しております。

また、当社における顧客サービス業務の一環であるユーザーサポート業務につきましては、CTIシステム(コンピュータと電話を統合したコールセンターシステム)によって、業務の効率化とサービスの向上を図り、インターネット接続サービス及びインターネット関連サービスについてのサポートを行っています。コールセンターは主に自社で運営しており、ユーザーの要望を迅速にサービスに反映させるよう努めております。

(表1)主なインターネット接続サービス一覧表

対応回線種別	サービス名称	最大通信速度	提携電気通信事業者	サービス開始
F T T H	AsahiNet 光	1Gbps	東日本電信電話株式会社 西日本電信電話株式会社	平成27年2月
	ASAHIネット 光 with フレッツ フレッツ光ネクスト Bフレッツ	1Gbps	東日本電信電話株式会社 西日本電信電話株式会社	平成12年8月
	ASAHIネット auひかり	1Gbps	K D D I 株式会社	平成18年12月
A D S L	ASAHIネット 新超割ADSL	12Mbps 50Mbps	ソフトバンク株式会社	平成21年4月
	フレッツ・A D S L	47Mbps	東日本電信電話株式会社 西日本電信電話株式会社	平成12年12月
高速モバイル	ハイスピードモバイル	37.5Mbps	株式会社N T T ドコモ	平成21年9月
	ASAHIネット WiMAX 2+	220.0Mbps	U Q コミュニケーションズ株式会社	平成26年2月
	ASAHIネット LTE	150.0Mbps	エヌ・ティ・ティ・コミュニケーションズ株式会社	平成25年3月
その他	ASAHIネット おまかせルーター			平成26年9月

## (2) インターネット関連サービス

当社がインターネット接続サービスと共に提供するインターネット関連サービスにつきましては、ホームページサービス、独自ドメインサービス、メールサービス、セキュリティサービスのほか、ブロードバンド接続サービスを基盤にしたIP電話サービス、固定IPアドレスサービス、ブロードバンド映像サービスなど数多くのサービスを提供しております。

また、個人向けブログサービスの「アサプロ」、グループウェアサービス「AsaOne(アサワン)」などの提供のほか、教育支援サービス「manaba(マナバ)」、大規模多人数同時参加型オンラインアンケートアプリ「respon(レスポ)」、クラウド型監視カメラソリューション「AiSTRIX(アイストリクス)」などの販売を行っています。



(表2)インターネット関連サービス一覧表

サービス名称		内容
接続付加価値サービス	メールサービス	パソコン通信時代から、インターネットの基本サービスとして提供しております。メール受信数やメール容量に制限がないのが特長で、メールソフトがなくても、どこからでもホームページ上でメールの送受信ができる機能もあります。携帯電話端末でメールボックスのチェックや返信ができる「アイ・ドットEメールサービス」も提供しております。
	セキュリティサービス	電子メール送受信時のウイルスチェックサービスを平成13年6月から提供しております。また、迷惑メールを遮断する迷惑メール対策サービスを平成16年10月から提供しております。
	IP電話サービス	インターネットの技術を利用したIP電話サービスを、ブロードバンド接続会員を対象に平成15年3月から提供しております。エヌ・ティ・ティ・コミュニケーションズ株式会社および株式会社エヌ・ティ・ティエムイーと提携したサービスです。また、東日本電信電話株式会社、西日本電信電話株式会社の「ひかり電話」の取次も行っています。
	独自ドメインサービス	「会社名.co.jp」や「会社名.com」などのように、利用者が独自に設定したドメイン名を使ったホームページやメールアドレスが利用できるサービスです。
	固定IPアドレスサービス	通常は、インターネットに接続する都度、自動的に異なるIPアドレスが割り振られているIPアドレスを固定することにより、固定IPアドレスに対応したインターネットサービスの利用が可能となります。
ホスティングサービス	ホームページサービス	会員が作成したホームページを設置するスペースを提供するサービスで、インターネットの初期段階である平成7年2月から、法人会員および個人会員向けにサービスを提供しております。
	セキュアホスティングサービス	1台のサーバーを複数のユーザーで共有して利用できる仮想専用サーバーによって、専用サーバーと同程度の機能を低価格で利用できます。平成18年6月から「セキュアホスティング」の名称で提供しております。
クラウド系サービス	アサプロ(ブログ)	自社開発の個人向けブログサービス「アサプロ」を平成17年3月から提供しております。
	manaba(教育支援サービス)	自社開発による教育支援サービス。LMS(Learning Management System)あるいはコースツールと呼ばれている教育支援ソフトの機能を搭載した「manaba course(マナバコース)」、学習成果を貯めるポートフォリオ機能を搭載した「manaba folio(マナバフォリオ)」を提供しております。
	respon(アンケートアプリ)	大規模多人数同時参加型オンライン(MMO)アンケートアプリ。スマートフォンやタブレットにインストールして使う無料アプリとサーバから構成されるコミュニケーションツールで、授業中にアンケートに回答し、集計結果をアニメーション化して参加者が一斉にリアルタイムで共有できる強力なツール「プレイヤー機能」を備えています。
	AiSTRIX(監視カメラシステム)	クラウド型の監視カメラシステム。デンマークのマイルストーン社と業務提携し、サービスを提供しております。専用線を使ったセキュアなネットワークを通じ、記録メディア不要かつマルチカメラ対応で従来のサーバ据置型の監視カメラシステムの煩わしさを排し、簡易・低価格で利用が可能です。
	AsaOne(グループウェア)	文書共有、スケジュール共有、会議室予約、電子掲示板などの機能がある自社開発のグループウェア「AsaOne」を平成17年3月から提供しております。
ブロードバンド映像サービス	ブロードバンド映像サービスとは、FTTHなど高速回線を利用して、インターネット経由で映像や音声をテレビ送信する放送形態です。ASAHIネットでは、平成18年4月より「ひかりTV for ASAHIネット」の名称で、株式会社NTTぷららと提携してサービスを提供しており、ビデオ作品や多チャンネル放送が楽しめます。	

4 【関係会社の状況】

該当事項はありません。

## 5 【従業員の状態】

### (1) 提出会社の状態

平成30年3月31日現在

従業員数(人)	平均年齢(歳)	平均勤続年数(年)	平均年間給与(千円)
129(58)	38.8	7.6	6,786

セグメントの名称	従業員数(人)
I S P 事業	108(56)
全社(共通)	21( 2)
合計	129(58)

- (注) 1. 従業員数は就業人員であり、( )内は外書きでパートタイマー(1日8時間換算)の平均雇用人員を記載しております。  
2. 全社(共通)は、総務及び経理等の管理部門の従業員であります。  
3. 平均年間給与は、賞与及び基準外賃金を含んでおります。

### (2) 労働組合の状態

労働組合は結成されておりませんが、労使関係は円滑に推移しております。

## 第2 【事業の状況】

### 1 【経営方針、経営環境及び対処すべき課題等】

文中の将来に関する事項は、当事業年度末現在において、当社が判断してものであります。

#### (1) 経営方針

当社の経営の基本方針は、先進的で高品質なインターネット接続サービスを適切な価格で安定的に提供することにあります。「接続料金」、「回線の安定性」、「回線の速度」、「サポート」といった基本的な価値の向上を図ることが重要であると考えております。また当社は、ブロードバンドの普及を背景に教育支援サービス「manaba」を自社開発し教育機関に提供しております。教育の質を高めるためのインフラとして、社会的価値の増大に努めます。

#### (2) 経営戦略等

I o T / M 2 M 分野が進展して利用用途が多様化する中で、インターネット接続サービスのインフラとしての役割が益々増大しております。通信品質の安定性や高速度化を図るとともに、当社のオペレーションの品質向上によって顧客の利便性を高めていくことが重要課題であると考えております。また、Wi-Fi、V P N、監視カメラソリューションなど、インターネット接続の周辺領域の事業も進めております。

#### (3) 経営上の目標の達成状況を判断するための客観的な指標等

先進的で高品質なインフラサービスを適切な価格で継続的に提供していくためには、健全な財務基盤の維持が重要であると考えており、R O Eおよび1株当たり純利益を収益性の指標としております。また、当社のコアビジネスであるインターネット接続サービスにつきましては、会員制ビジネスであることから会員数の増大を図ることが将来の収益源を確保することにつながっております。こうした観点からASAHIネット会員数、平均退会率、第三者による顧客満足度調査などを重要な指標としております。

#### (4) 経営環境

コンテンツ配信サービスや対応デバイスの進化により動画が高精細になったことや、無線LANでのスマートフォン利用機会が増加したことなどにより、我が国のブロードバンドのトラフィックは前年に比べて約50%増加しております。また、I o T、ビッグデータ、A I（人工知能）などI C T（情報通信技術）の官民を挙げた推進が促されており、今後もますますI S P業界が重要な役割を担っていくものと想定しております。

#### (5) 事業上及び財務上の対処すべき課題

##### 通信品質の維持向上ならびに通信コスト圧縮

契約者一人当たりの通信トラフィックが大きく増加している中で、当事業年度には、N T Tのフレッツ網（N G N）と直接つながり、シンプルにインターネット接続ができるネイティブ方式でのI P v 6接続サービスをASAHIネット会員向けに提供を開始いたしました。本施策により、通信トラフィックが増加する中でも高品質なインターネット接続サービスを適切な価格で継続的に提供し顧客満足度と利益の増大を図ってまいります。

また、I S P等の他通信事業者にローミング提供をおこなう新たなI P v 6接続サービスもさらなる利益貢献を見込んでおります。

##### 法人向けソリューションサービスの拡充

「ASAHIネット おまかせWi-Fi」、「ASAHIネット おまかせVPN」及び「クラウド型監視カメラソリューション AiSTRIX」などの法人向けソリューションサービスを積極的に展開しています。コンピュータなどの情報・通信機器だけでなく、世の中に存在する様々なモノに通信機能を持たせるI o Tが進展する中で、インターネット接続サービスの周辺領域での需要も広がっております。当社ではこれらの需要に先進的なサービスを提供し、お客様の利便性を更に高めていくことが重要であると考えております。

#### F T T Hの拡販

F T T Hを拡販するには、当社の既存会員のF T T Hへの移行を促すだけでなく、F T T Hを利用する新規会員の増大を図ることが課題です。F T T Hへの移行をきっかけに競合他社から当社への乗り換えを促すために、効率的なプロモーション活動で顧客満足度の高いASAHIネットの認知度を上げると共に、入会チャネルの多様化と増強を図ってまいります。

また、N T Tの光コラボレーションモデルを活用したサービスとして、アクセス回線とプロバイダサービスをセットにした「AsahiNet 光」においては、より一層の品質向上を実現できるサービスとして注力しております。当社の収益構造は、会員からのインターネット接続料収入を基礎としているため、会員獲得の増大が収益基盤の向上につながります。

#### 教育支援サービス「manaba」の拡販

大学などの教育機関でご利用いただいている「manaba」につきましては、今後も教育現場のニーズを取り込み、教育の質を高めるイノベーションに貢献するためのサービス開発を進めてまいります。同時に、教育コンテンツを有する多くの企業との連携を図り、「manaba」の上でそれらのコンテンツを活用できるようにすることで、「manaba」の付加価値を更に高めていきます。

#### ブランドの構築と顧客満足度の維持、向上

平成30年3月期のISP事業の平均退会率は0.94%となりました。今後も退会を抑止し、更に競合他社からの乗り換えを促進していくことが重要であると認識しております。そのためには、質の高い会員サービスと安定した接続環境を提供していくことによって、信頼できるブランドを構築し、顧客満足度の維持・向上に努めることが重要な課題です。

#### 情報セキュリティへの取り組み

当社は、情報セキュリティマネジメントシステム（I S M S）の国際規格であるISO/IEC 27001:2013を取得しております。I S M S関連規則等を遵守し、当社が保有する個人情報及び情報資産を適切に管理・運用すると共に、社内での継続的な取り組みを推進してまいります。

また、一般財団法人日本情報経済社会推進協会より、個人情報の適切な取扱いを行う事業者が付与されるプライバシーマークを取得しているほか、インターネット接続サービス安全・安心マーク推進協議会が発行する「安全・安心マーク」使用許諾を得ております。今後も継続的に情報セキュリティや個人情報保護の認識を徹底させる教育を行い、適切な情報管理を行う管理体制を維持・強化していきます。

## 2 【事業等のリスク】

当社の事業展開上のリスク要因となる可能性があると考えられる主な事項を以下において記載しております。

また、必ずしも事業上のリスクとは考えていない事項についても、投資判断上あるいは当社の事業活動を理解するうえで重要であると考えられる事項については、投資家及び株主に対する情報開示の観点から積極的に記載しております。

なお、文中の記載のうち将来に関する事項は、当事業年度末現在において当社が判断したものであります。

### (1) 事業環境の変化について

平成29年12月末におけるF T T H契約数は、3,007万人に達しております(総務省の調査による)。

当社といたしましては、依然として増大が見込めるF T T H市場でのシェア拡大による成長を目論んでいます。F T T H会員の獲得が計画通りに遂行できなければ、会員数の伸び率が低下する可能性があります。また、F T T H市場の成熟に伴い当社におけるインターネット接続会員の伸び率が低下していく可能性があります。

当社では、接続事業以外のインターネット関連サービスの充実によって、会員一人当たりの売上高増を図るとともに、サービス会員数を増大させていくことを計画しております。しかし、インターネット関連サービスにつきましては、事業化までに相応の期間を要したり、事業展開に相当の費用を要するケースも想定されます。また、何らかの理由によって当社のインターネット関連サービスが十分にユーザーを獲得できないことも想定されます。さらに、インターネット関連サービスの事業環境においては、想定外の環境変化が生じる可能性もあります。これらの要因によって、予定通りにインターネット関連サービスの収益拡大を図ることができなくなる可能性があります。

(2) 競合について

当社が提供するインターネット接続サービスにおける主な競合相手は、自ら通信回線等の設備を有して電気通信事業を行っている電気通信事業者や、インターネット接続事業者です。競合他社においては、当社に比べ大きな資本力、技術力、販売力等の経営資源、幅広い顧客基盤、高い知名度等を有している企業が存在いたします。競合他社の営業方針や価格設定によっては、競合他社との競争がさらに激化する可能性があり、それによって当社の業績および財務状況が影響を受ける可能性があります。

(3) 収益構造について

当社において、インターネット接続サービス収入の売上高全体に占める割合は、平成30年3月期において84.4%となっております。インターネット接続サービスの収益構造は、インターネット接続サービス利用料等の売上のほか、新規会員獲得に伴い提携電気通信事業者から支払われる販売報奨金などの売上や、新規会員獲得費用および通信回線使用料などの経費に影響されます。

新規会員獲得費用については、F T T Hが一定程度普及するまでは、初期費用や月額利用料の無料化等のキャンペーンが持続する可能性も高く、新規会員獲得による月額利用料等の収入化に先行して、提携電気通信事業者への回線利用料等の費用が発生するため、一時的に当社の収益を悪化させる要因となります。また、新規会員獲得費用は市場動向や競合他社の営業施策等に影響を受ける要素が多く、状況によっては、追加費用の発生等により、収益化までの期間が更に長期化する可能性があります。

また、通信回線使用料にはバックボーン回線費用が含まれますが、当該バックボーン回線費用はユーザーのインターネット利用によって発生する通信トラフィックなどに大きく影響されます。従って、F T T H接続およびA D S L接続を利用するブロードバンド接続会員の増加、ウイルス、スパムメール、無料動画配信などによる大量の通信トラフィック消費、およびその他予期せぬ原因による通信トラフィックの増加によって通信回線費用は大きく増加する可能性があり、結果として当社の収益に影響を与える可能性があります。

(4) 技術革新について

インターネット接続サービスやインターネット関連サービスは、技術革新が著しく、当社が技術革新への対応に遅れた場合は、新規サービスの開発や導入が滞り、新規会員の獲得や維持に支障が生じるなど、競争力が低下していく可能性があります。また、当社が設備投資を行った資産が技術革新により陳腐化し、利用価値または資産価値が著しく下落する可能性があります。

(5) 障害や災害などによるサービスの中断や停止について

当社のインターネット接続サービスにおける通信回線は、それぞれの電気通信事業者が管理しています。また、ネットワーク機器、各種サービス提供用サーバー、課金および顧客管理用サーバーなど、当社のインターネットサービス提供に係わるすべての機器については、当社において24時間365日の管理体制を敷いて管理しております。

しかし、当社におけるシステム障害や電気通信事業者における回線障害などによって、当社が提供するサービスの中断や停止が発生する可能性があります。また、地震、火災、洪水などの自然災害、戦争、暴動、テロなどの破壊行為やウイルス混入、サイバーテロなど情報セキュリティ侵犯などによって、当社が提供するサービスの中断や停止が発生する可能性があります。

これらの事情によって当社が提供するサービスの中断や停止が発生した場合、当社の信用が毀損されたり、当社の業績および財務状況が影響を受ける可能性があります。

(6) 当社のインターネットサービスの品質について

当社は、会員の増加や通信トラフィックの増加に対応して、通信回線を強化するとともに、ネットワーク機器やサーバーなどの設備投資を継続的かつ適切に実施することによって、インターネットサービスの品質の維持・改善を図っております。品質向上のための設備増強が、当社の業績および財務状況に影響を及ぼす可能性があります。

(7) 提携電気通信事業者との契約について

当社は、提携電気通信事業者であるKDDI株式会社、UQコミュニケーションズ株式会社、エヌ・ティ・ティ・コミュニケーションズ株式会社およびソフトバンク株式会社とF T T H接続、モバイル接続サービス並びにA D S L接続におけるアクセス回線の提供に関する契約を締結し、当該アクセス回線の提供を受けております。

今後、契約終了や契約内容変更などの事態が発生した場合、当社の営業戦略や価格政策の見直しが必要になる可能性があります、その内容によっては当社の業績および財務状況に影響を及ぼす可能性があります。

(8) 人材の育成及び確保について

当社が安定した成長を続けるには、高い技術力を持つシステム部門において優秀な技術要員を確保し続けることをはじめ、各部門において多様な能力を持つ優秀な人材を確保していく必要があります。現時点においては、新卒採用、中途採用などで人材を確保し、人材育成も順調に行っておりますが、必要な人材を十分に採用、育成できなかった場合、特に新規のインターネット関連サービス開発要員の確保が十分にできなかった場合には、当社の将来の事業展開に重大な影響を及ぼす可能性があります。

(9) 法的規制について

電気通信事業法

当社はインターネット接続事業に関して電気通信事業法に基づく届出を行っており、同法の規制を受けております。また、当社は同法が規定している内容を社員・役員に徹底し、この法令に則って事業を展開しております。同法には、届出の取消事由等の定めはありませんが、何らかの事由によって監督官庁から行政処分などを受けた場合、当社の事業展開に悪影響を及ぼす可能性や、事業が行えなくなる可能性があります。

個人情報保護法

当社は多数の会員の個人情報を蓄積しており、個人情報の取扱いに関しては個人情報保護に関する法律の規制を受けております。当社では同法に則った個人情報保護方針に基づいて、適切な個人情報保護運営に努めておりますが、万一、当社の持つ個人情報が外部に流出した場合には、その事後処理に相当の費用を要したり、損害賠償請求を受けたり、信用が毀損される可能性があります。

不正アクセス行為の禁止等に関する法律など

近年、国内において、インターネット上の各種不正・迷惑行為を取り締まる法律が整備されつつあります。不正アクセス行為の禁止等に関する法律、特定電子メールの送信の適正化等に関する法律、特定商取引に関する法律の一部改正(迷惑メール対策)、不正競争防止法の一部改正法(サイバースクワッティング対策)、犯罪捜査のための通信傍受に関する法律など、インターネット関連サービスを直接規制するものではありませんが、その対応のため当社グループの費用負担が著しく増加する可能性があります。また、これらの法規制に対する当社の対応が不適切であった場合には、当社の信用が毀損され、当社の業績および財務状況に影響を及ぼす可能性があります。

プロバイダ等責任制限法

特定電気通信役務提供者の損害賠償責任の制限及び発信者情報の開示に関する法律(プロバイダ等責任制限法)は、特定電気通信による情報の流通によってプライバシーや著作権などの権利侵害があったときに、プロバイダなどの特定電気通信役務提供者が負う損害賠償責任の範囲や、情報発信者の情報の開示を請求する権利を定めた法律ですが、この法律に基づき、権利侵害を受けた被害者から情報開示の訴訟などを起こされる可能性があり、当社の対応が不適切であった場合には、当社の信用が毀損され、当社の業績および財務状況に影響を及ぼす可能性があります。

特定商取引法など

当社はインターネットのウェブサイト上においても会員の募集、申込受付を行っており、これは「通信販売」として特定商取引法の規制を受けることとなり、販売条件等の表示義務、誇大広告等の禁止等の規制を受けるほか、不当景品類及び不当表示防止法における各種表示義務の規制を受けております。これらの法規制に対する当社の対応が不適切であった場合には、当社の信用が毀損され、当社の業績および財務状況に影響を及ぼす可能性があります。

#### その他の法規制

今後、インターネット上での紛争解決の責任の一部を電気通信事業者に負わせる法制度が増加する可能性があり、その他にも当社の事業に関わる法規制が新設または強化されることもあり得ます。そのような場合には、当社の事業運営の自由度や迅速性が損なわれたり、予期せぬコスト負担が発生して、当社の業績および財政状況に影響を及ぼす可能性があります。

#### (10) 知的財産権について

当社は、インターネット関連サービスなどの事業展開にあたって、他社の知的財産権を侵害することがないように十分に注意しておりますが、何らかの事情によって他社の知的財産権を侵害する恐れを完全に否定することはできません。他社の知的財産権を侵害するような事態が発生した場合、該当サービス提供の中止、サービス提供手段等の変更、使用許諾料負担などの対処が必要となり、当社の事業展開等に影響を及ぼす可能性があります。

### 3 【経営者による財政状態、経営成績及びキャッシュ・フローの状況の分析】

#### (1) 経営成績等の状況の概要

当事業年度における当社の財政状態、経営成績及びキャッシュ・フロー（以下「経営成績等」という。）の状況の概要は次のとおりであります。

##### 財政状態及び経営成績の状況

##### 業界の動向

I S P（インターネット・サービス・プロバイダ）業界におきましては、平成29年12月末のF T T H（光ファイバー）の利用者が、平成29年9月末に比べて23万件増の3,007万契約に達するなど、F T T Hの利用者数は一貫して純増が続いております。また、高速モバイル通信や、I o T（Internet of Things）/ M 2 M（Machine to Machine）分野の進展により法人向けソリューションサービスの需要も伸びており、業界全体を牽引しております。

##### インターネット接続サービスの状況

法人顧客やマンション全戸加入プランの新規入会などが好調であったことにより、平成30年3月末のASAHIネットの会員数は599千I D（前年度末比8千I D増）となりました。

当社は、平成29年3月にN T Tのフレッツ網（N G N）と直接つながり、シンプルにインターネット接続ができるネイティブ方式のネットワークを構築いたしました。当事業年度は、このネットワークを活用したI P v 6接続サービスを対象となる会員様に積極的に推奨するとともに、他事業者に対する帯域による接続サービス提供の営業活動も促進しました。

また、ブロードバンド情報サイト「R B B T O D A Y」が主催する顧客満足度の高いサービスを選出する「ブロードバンドアワード2017プロバイダ部門[総合]」において当社は4年連続で最優秀賞を受賞いたしました。今後もネットワーク通信品質の維持・向上を図り、より高品質なインターネットサービスの提供に努めてまいります。

##### 教育支援サービスの状況

教育支援サービス「manaba」（マナバ）においては、平成30年3月末の契約I D数は645千I D（前年度末比48千I D増）となりました。当事業年度においては、鹿児島大学、関東学院大学、大東文化大学などで全学部での導入が行われ、平成30年3月末における全学導入校は86校（前年度末比10校増）となりました。

「manaba」では、授業を学生が評価する「授業アンケート」オプションも提供しており、一橋大学、筑波大学、実践女子大学、東洋大学など25校でご利用いただいております。従来の紙媒体を使ったアンケートに比べて、作業負荷の軽減、コスト削減、タイムリーなフィードバックなどが可能となることから、導入校が増加しております。

##### 収益の状況

「AsahiNet 光」などの拡販により、売上高は6年連続で過去最高を更新いたしました。ネットワーク構築に伴う減価償却費増や通信コスト増などによって営業利益は減益となりましたが、通信トラフィックが増大する中においても通信コスト増を抑制することができる収益構造を構築してまいりました。

以上の結果、当事業年度の売上高は9,338百万円（前年同期比6.1%増）、営業利益は843百万円（同35.5%減）、経常利益は851百万円（同35.2%減）、当期純利益は577百万円（同39.2%減）となりました。

##### 財政の状況

財政状態といたしましては、ネットワーク機器の更新にともなう貯蔵品の払い出しや、剰余金の配当の支払による現金及び預金の減少などにより、当事業年度末の総資産は10,707百万円（前年同期末比1.1%減）となりました。

負債は、当事業年度の利益が前事業年度に比べて減少したことに伴う未払法人税等の減少などにより1,027百万円（同19.0%減）となりました。

純資産は、当期純利益を計上したものの、剰余金の配当などにより9,679百万円（同1.2%増）となりました。

#### キャッシュ・フローの状況

当事業年度末における現金及び現金同等物（以下「資金」という。）は前事業年度末に比べて158百万円減少し、4,065百万円となりました。

なお、当事業年度における各キャッシュ・フローの状況は以下のとおりであります。

##### （営業活動によるキャッシュ・フロー）

営業活動により得た資金は915百万円（前年同期は1,537百万円の獲得）となりました。これは主に、税引前当期純利益が822百万円、減価償却費が408百万円に対し、法人税等の支払額が462百万円あったことによるものです。

##### （投資活動によるキャッシュ・フロー）

投資活動により使用した資金は541百万円（前年同期は1,572百万円の使用）となりました。これは主に、有形固定資産の取得による支出が312百万円、無形固定資産の取得による支出が151百万円あったことによるものです。

##### （財務活動によるキャッシュ・フロー）

財務活動により使用した資金は532百万円（前年同期は682百万円の使用）となりました。これは、配当金の支払額が532百万円あったことによるものです。

#### 生産、受注及び販売の状況

##### a. 生産実績

該当事項はありません。

##### b. 受注実績

該当事項はありません。

##### c. 販売実績

当事業年度における販売実績をセグメントごとに示すと、次のとおりであります。

セグメントの名称	販売高（百万円）	前年同期比（％）
I S P 事業		
インターネット接続サービス	7,881	107.2
インターネット関連サービス	1,456	100.7
合計	9,338	106.1

(注) 1. インターネット接続サービスには、新規会員獲得に関わる提携電気通信事業者からの報奨金を含んでおりません。

2. 上記の金額には、消費税等は含まれておりません。

#### (2) 経営者の視点による経営成績等の状況に関する分析・検討内容

経営者の視点による当社の経営成績等の状況に関する認識・検討内容は次のとおりであります。

なお、文中の記載のうち将来に関する事項は、当事業年度末現在において当社が判断したものであります。



## 重要な会計方針及び見積り

当社の財務諸表は、一般に公正妥当と認められている会計基準に基づき作成されております。この財務諸表の作成にあたりまして、当事業年度末日時点の資産・負債及び当事業年度の収益・費用を認識・測定するため、合理的な見積り及び仮定を使用する必要があります。当社が採用しております会計方針の内、重要となる事項につきましては、「第5 経理の状況」の「重要な会計方針」に、記載しておりますのでご参照ください。

### 当事業年度の経営成績等の状況に関する認識及び分析・検討内容

#### a. 財政状態の分析

##### (資産の部)

当事業年度末の流動資産合計は8,131百万円(前事業年度末比171百万円減)となりました。また、固定資産合計は2,575百万円(同47百万円増)となりました。

以上の結果、当事業年度末の資産合計は10,707百万円(同123百万円減)となりました。

##### (負債の部)

当事業年度末の流動負債合計は1,026百万円(同241百万円減)となりました。

以上の結果、当事業年度末の負債合計は1,027百万円(同241百万円減)となりました。

##### (純資産の部)

当事業年度末の純資産合計は9,679百万円(同117百万円増)となりました。

以上の結果、自己資本比率は90.4%となりました。

#### b. 経営成績の分析

##### (売上高)

当事業年度の売上高は9,338百万円(前年同期比538百万円増)となりました。これは主に、「AashiNet 光」や、モバイル接続サービスにかかる売上高が増加したことによるものです。

##### (売上原価、売上総利益)

当事業年度の売上原価は6,780百万円(同1,053百万円増)となりました。これは主に、通信品質の向上のための通信回線使用料や、ネットワーク監視業務強化に伴う業務委託費、並びに設備増強に伴う減価償却費が増加したことによるものです。

以上の結果、当事業年度の売上総利益は2,557百万円(同515百万円減)となり、売上総利益率は27.4%となりました。

##### (販売費及び一般管理費、営業利益)

当事業年度の販売費及び一般管理費は1,714百万円(同51百万円減)となりました。

以上の結果、当事業年度の営業利益は843百万円(同464百万円減)となり、営業利益率は9.0%となりました。

##### (営業外損益、経常利益)

当事業年度の営業外収益は9百万円(0百万円増)となりました。また、営業外費用は0百万円(同1百万円減)となりました。

以上の結果、当事業年度の経常利益は851百万円(同462百万円減)となり、経常利益率は9.1%となりました。

##### (特別利益、税引前当期純利益)

当事業年度の特別損失は29百万円(同26百万円増)となりました。

以上の結果、当事業年度の税引前当期純利益は822百万円(同488百万円減)となりました。

##### (法人税等、当期純利益)

当事業年度の当期純利益は、法人税等を差引いた結果、577百万円(同372百万円減)となりました。

#### c. キャッシュ・フローの分析

キャッシュ・フローの状況の分析については、「(1) 経営成績等の状況の概要 キャッシュ・フローの状況」に記載しております。

#### 4 【経営上の重要な契約等】

当社の経営上の重要な契約は次のとおりであります。

##### (1) 主な提携電気通信事業者との契約

相手方の名称	契約期間等	契約内容
ソフトバンク株式会社	平成13年3月1日から 期限なし	D S Lサービスの提供に関する相互協定
K D D I 株式会社	平成18年12月13日から 平成19年3月31日まで 以降1年ごとの自動更新	F T T Hサービスの提供に関する契約
U Qコミュニケーションズ株式会社	平成23年9月30日から 期限なし	U Q卸通信サービス利用規約
東日本電信電話株式会社 西日本電信電話株式会社	平成28年7月1日から 平成29年3月31日まで 以降1年ごとの自動更新	N T T取扱商品の注文取次業務に関する契約
エヌ・ティ・ティ・コミュニケーションズ株式会社	平成27年12月17日から 平成28年3月31日まで 以降1年ごとの自動更新	モバイルアクセスサービス契約約款に基づく契約
東日本電信電話株式会社	平成27年2月5日から 期限なし	光コラボレーションモデルに関する契約
西日本電信電話株式会社	平成27年1月30日から 期限なし	光コラボレーションモデルに関する契約

##### (2) 資本業務提携契約

相手方の名称	契約期間等	契約内容
株式会社朝日新聞社	平成25年12月25日から 期限なし	相互の企業価値向上を目的とした資本業務提携

#### 5 【研究開発活動】

該当事項はありません。

### 第3 【設備の状況】

#### 1 【設備投資等の概要】

当社の設備投資については、急激に変化していくインターネット業界において迅速な対応を図るため、機器の更新・増強等に関する投資を行っております。

当事業年度においては、経常的なネットワーク機器の更新や、増強などにより、総額364百万円の設備投資(ソフトウェアを含む)を実施いたしました。主なものとしては、ネットワーク機器及びサーバー機器211百万円、基幹業務及び教育支援システム125百万円であります。

なお、当事業年度において重要な設備の除却・売却等はありません。

#### 2 【主要な設備の状況】

平成30年3月31日現在

事業所名 (所在地)	セグメントの名称	設備の内容	帳簿価額(百万円)					従業員数 (人)
			建物	機械及び装置	工具、器具及び備品	ソフトウェア	合計	
本社等 (東京都中央区他)	I S P 事業 及び全社(共通)	事務所機器、 通信機器等	54	784	192	295	1,326	129 (58)

(注) 1. 上記の金額には消費税等は含まれておりません。

2. 従業員数は就業人員であり、( )内は外書きでパートタイマー(1日8時間換算)の平均雇用人員を記載しております。

#### 3 【設備の新設、除却等の計画】

当社の設備投資については、会員数の増加に起因する利用増並びに利用態様の変化に基づく利用増に対応するためにネットワーク設備及びコンピュータ設備の増強や、両設備を維持するための機材の交換等に每期一定の設備投資が必要となります。具体的な計画は1年ごとに策定しており、平成31年3月期は600百万円の設備投資を計画しております。

なお、当事業年度末における重要な設備の新設、除却等の計画はありません。

## 第4 【提出会社の状況】

### 1 【株式等の状況】

#### (1) 【株式の総数等】

##### 【株式の総数】

種類	発行可能株式総数(株)
普通株式	119,340,000
計	119,340,000

##### 【発行済株式】

種類	事業年度末現在 発行数(株) (平成30年3月31日)	提出日現在 発行数(株) (平成30年6月27日)	上場金融商品取引所 名又は登録認可金融 商品取引業協会名	内容
普通株式	32,000,000	32,000,000	東京証券取引所 (市場第一部)	単元株式数 100株
計	32,000,000	32,000,000		

#### (2) 【新株予約権等の状況】

##### 【ストックオプション制度の内容】

該当事項はありません。

##### 【ライツプランの内容】

該当事項はありません。

##### 【その他の新株予約権等の状況】

該当事項はありません。

#### (3) 【行使価額修正条項付新株予約権付社債券等の行使状況等】

該当事項はありません。

#### (4) 【発行済株式総数、資本金等の推移】

年月日	発行済株式 総数増減数 (千株)	発行済株式 総数残高 (千株)	資本金増減額 (百万円)	資本金残高 (百万円)	資本準備金 増減額 (百万円)	資本準備金 残高 (百万円)
平成27年5月29日 (注)	485	32,000		630		780

(注) 自己株式の消却による減少であります。

(5) 【所有者別状況】

平成30年3月31日現在

区分	株式の状況(1単元の株式数100株)								単元未満株式の状況(株)
	政府及び地方公共団体	金融機関	金融商品取引業者	その他の法人	外国法人等		個人その他	計	
					個人以外	個人			
株主数(人)		16	27	30	47	3	5,595	5,718	
所有株式数(単元)		58,226	2,481	57,072	8,455	23	193,699	319,956	4,400
所有株式数の割合(%)		18.20	0.78	17.84	2.64	0.01	60.53	100.00	

(注) 自己株式2,418,579株は、「個人その他」に24,185単元、「単元未満株式の状況」に79株含まれております。

(6) 【大株主の状況】

平成30年3月31日現在

氏名又は名称	住所	所有株式数(千株)	発行済株式(自己株式を除く。)の総数に対する所有株式数の割合(%)
日本マスタートラスト信託銀行株式会社(信託口)	東京都港区浜松町2-11-3	2,983	10.09
滝口 彰	東京都練馬区	2,646	8.94
杉山 裕一	千葉県市川市	2,646	8.94
株式会社朝日新聞社	東京都中央区築地5-3-2	2,217	7.49
株式会社I W A S A K I	東京都目黒区碑文谷6-9-21	1,690	5.71
日本トラスティ・サービス信託銀行株式会社(信託口)	東京都中央区晴海1-8-11	1,590	5.38
島戸 一臣	千葉県浦安市	959	3.24
岩崎 慎一	東京都目黒区	956	3.23
東日本電信電話株式会社	東京都新宿区西新宿3-19-2	950	3.21
梅村 守	東京都調布市	947	3.20
計		17,585	59.45

- (注) 1. 上記のほか当社所有の自己株式2,418千株があります。  
2. S M B C 日興証券株式会社及びその共同保有者である三井住友アセットマネジメント株式会社から、平成30年4月20日付の大量保有報告書の写しの送付があり、平成30年4月13日現在で以下の株式を所有している旨の報告を受けておりますが、当社として平成30年3月31日現在における実質所有株式数の確認ができませんので、上記大株主の状況には含めておりません。  
なお、その大量保有報告書の内容は次のとおりであります。

氏名又は名称	住所	保有株券等の数(千株)	株券等保有割合(%)
S M B C 日興証券株式会社	東京都千代田区丸の内3-3-1	315	0.99
三井住友アセットマネジメント株式会社	東京都港区愛宕2-5-1	1,547	4.83

(7) 【議決権の状況】

【発行済株式】

平成30年3月31日現在

区分	株式数(株)	議決権の数(個)	内容
無議決権株式			
議決権制限株式(自己株式等)			
議決権制限株式(その他)			
完全議決権株式(自己株式等)	普通株式 2,418,500		
完全議決権株式(その他)	普通株式 29,577,100	295,771	
単元未満株式	普通株式 4,400		
発行済株式総数	32,000,000		
総株主の議決権		295,771	

【自己株式等】

平成30年3月31日現在

所有者の氏名 又は名称	所有者の住所	自己名義 所有株式数 (株)	他人名義 所有株式数 (株)	所有株式数 の合計 (株)	発行済株式総数 に対する所有 株式数の割合(%)
株式会社朝日ネット	東京都中央区銀座4-12-15	2,418,500		2,418,500	7.56
計		2,418,500		2,418,500	7.56

## 2 【自己株式の取得等の状況】

【株式の種類等】 普通株式

(1) 【株主総会決議による取得の状況】

該当事項はありません。

(2) 【取締役会決議による取得の状況】

該当事項はありません。

(3) 【株主総会決議又は取締役会決議に基づかないものの内容】

該当事項はありません。

(4) 【取得自己株式の処理状況及び保有状況】

区分	当事業年度		当期間	
	株式数(株)	処分価額の総額 (百万円)	株式数(株)	処分価額の総額 (百万円)
引き受ける者の募集を行った 取得自己株式				
消却の処分を行った取得自己株式				
合併、株式交換、会社分割に係る 移転を行った取得自己株式				
その他( )				
保有自己株式数	2,418,579		2,418,579	

### 3 【配当政策】

当社は、利益配分につきましては、将来の事業展開と経営体質の強化のために必要な内部留保を確保しつつ、安定した配当を継続して実施していくことを基本方針としております。

当社の剰余金の配当は、中間配当及び期末配当の年2回実施することが可能となっております。配当の決定機関は、中間配当は取締役会、期末配当は株主総会であります。

当事業年度の剰余金の配当につきましては、上記方針に基づき1株当たり18.0円（うち中間配当金9.0円）の配当を実施することを決定しました。この結果、当事業年度の配当性向は92.2%となります。

内部留保金につきましては、今後予想される経営環境の変化に迅速に対応できるように有効投資したいと考えております。

なお、当社は中間配当を行うことができる旨を定款に定めております。

（注）基準日が当事業年度に属する剰余金の配当は、次のとおりであります。

決議年月日	配当金の総額(百万円)	1株当たり配当額(円)
平成29年11月8日 取締役会	266	9.0
平成30年6月27日 定時株主総会	266	9.0

### 4 【株価の推移】

#### (1) 【最近5年間の事業年度別最高・最低株価】

回次	第24期	第25期	第26期	第27期	第28期
決算年月	平成26年3月	平成27年3月	平成28年3月	平成29年3月	平成30年3月
最高(円)	597	550	548	526	560
最低(円)	387	450	460	402	468

（注）株価は、東京証券取引所市場第一部におけるものであります。

#### (2) 【最近6月間の月別最高・最低株価】

月別	平成29年10月	平成29年11月	平成29年12月	平成30年1月	平成30年2月	平成30年3月
最高(円)	560	556	547	552	553	525
最低(円)	530	507	516	526	500	495

（注）株価は、東京証券取引所市場第一部におけるものであります。



5 【役員の状況】

男性6名 女性1名 (役員のうち女性の比率14.3%)

役名	職名	氏名	生年月日	略歴	任期	所有株式数 (千株)
代表取締役 社長 執行役員		土方 次郎	昭和46年1月16日生	平成5年4月 株式会社朝日新聞社入社 平成10年9月 株式会社朝日新聞社退社 平成10年10月 株式会社エースネット(平成13年1月 当社と合併)取締役 平成12年5月 株式会社アトソン(現在の当社)取締役 平成14年5月 当社代表取締役社長 平成16年5月 当社代表取締役社長退任 平成16年9月 東日本電信電話株式会社入社 平成20年6月 東日本電信電話株式会社退社 当社取締役副社長 平成25年5月 当社代表取締役社長 平成28年6月 当社代表取締役社長執行役員(現任)	(注)3	88
取締役 執行役員		溝上 聡司	昭和39年12月22日生	昭和60年4月 日本電信電話株式会社入社 平成8年6月 日本電信電話株式会社退社 平成8年7月 株式会社アトソン(現在の当社)入社 平成18年6月 当社取締役 平成28年6月 当社取締役執行役員(現任)	(注)3	50
取締役		古賀 哲夫	昭和23年3月2日生	昭和46年4月 日本電信電話公社(現 日本電信電話株式会社)入社 平成17年6月 東日本電信電話株式会社代表取締役副社長 平成21年6月 エヌ・ティ・ティラーニングシステムズ株式会社代表取締役社長 平成25年11月 株式会社ヒト・コミュニケーションズ取締役(現任) 平成27年6月 当社取締役(現任) 平成29年3月 トレンドマイクロ株式会社取締役(現任)	(注)3	
取締役		塩川 純子	昭和45年1月6日生	平成7年4月 長島大野法律事務所(現 長島・大野・常松法律事務所)入所 平成10年7月 欧州復興開発銀行ロンドンオフィスに出向 平成12年10月 サリヴァン・アンド・クロムウェル法律事務所ニューヨークオフィス入所 平成14年4月 米国ニューヨーク州法弁護士登録 平成17年4月 バークレイズ・キャピタル証券株式会社(現 バークレイズ証券株式会社)入社 平成22年6月 コンヤース・デイル・アンド・ピアマン法律事務所香港オフィス入所 平成22年7月 香港外国法弁護士登録 平成26年11月 ハーニーズ法律事務所香港オフィス(パートナー)入所(現任) 平成29年6月 当社取締役(現任)	(注)3	
常勤監査役		吉田 望	昭和31年12月1日生	昭和55年4月 株式会社電通入社 平成元年7月 株式会社電通総研出向 平成16年6月 株式会社 t a k i b i 代表取締役 平成22年6月 トランスコスモス株式会社取締役(監査等委員)(現任) 平成23年6月 当社監査役(現任)	(注)4	

役名	職名	氏名	生年月日	略歴		任期	所有株式数 (千株)
監査役		今西浩之	昭和41年9月22日生	平成3年10月 平成10年7月 平成13年10月 平成15年3月 平成17年3月 平成17年6月 平成20年5月 平成20年6月 平成28年6月	太田昭和監査法人(現 新日本有限責任監査法人)入所 公認会計士今西浩之事務所所長(現任) 株式会社ランシステム取締役 イマニシ税理士法人社員(現任) 当社監査役(現任) 株式会社バイオラックス監査役 株式会社ランシステム専務取締役 株式会社ソケット監査役(現任) 株式会社バイオラックス取締役(監査等委員)(現任)	(注)4	150
監査役		井原智生	昭和39年5月23日生	平成5年4月 平成5年4月 平成19年6月	弁護士登録(東京弁護士会所属) 大原法律事務所入所(現任) 当社監査役(現任)	(注)5	
計							288

- (注) 1. 取締役古賀哲夫及び塩川純子は、社外取締役であります。  
2. 常勤監査役吉田望、監査役今西浩之及び井原智生は、社外監査役であります。  
3. 取締役の任期は、平成30年3月期に係る定時株主総会終結の時から平成31年3月期に係る定時株主総会終結の時までであります。  
4. 常勤監査役吉田望及び監査役今西浩之の任期は、平成30年3月期に係る定時株主総会終結の時から平成34年3月期に係る定時株主総会終結の時までであります。  
5. 監査役井原智生の任期は、平成27年3月期に係る定時株主総会終結の時から平成31年3月期に係る定時株主総会終結の時までであります。  
6. 当社では、取締役会の一層の活性化を促し、取締役会の意思決定・業務執行の監督機能と業務執行機能を明確に区分し、経営効率の向上を図るために執行役員制度を導入しております。

## 6 【コーポレート・ガバナンスの状況等】

### (1) 【コーポレート・ガバナンスの状況】

#### (コーポレート・ガバナンスに関する基本的な考え方)

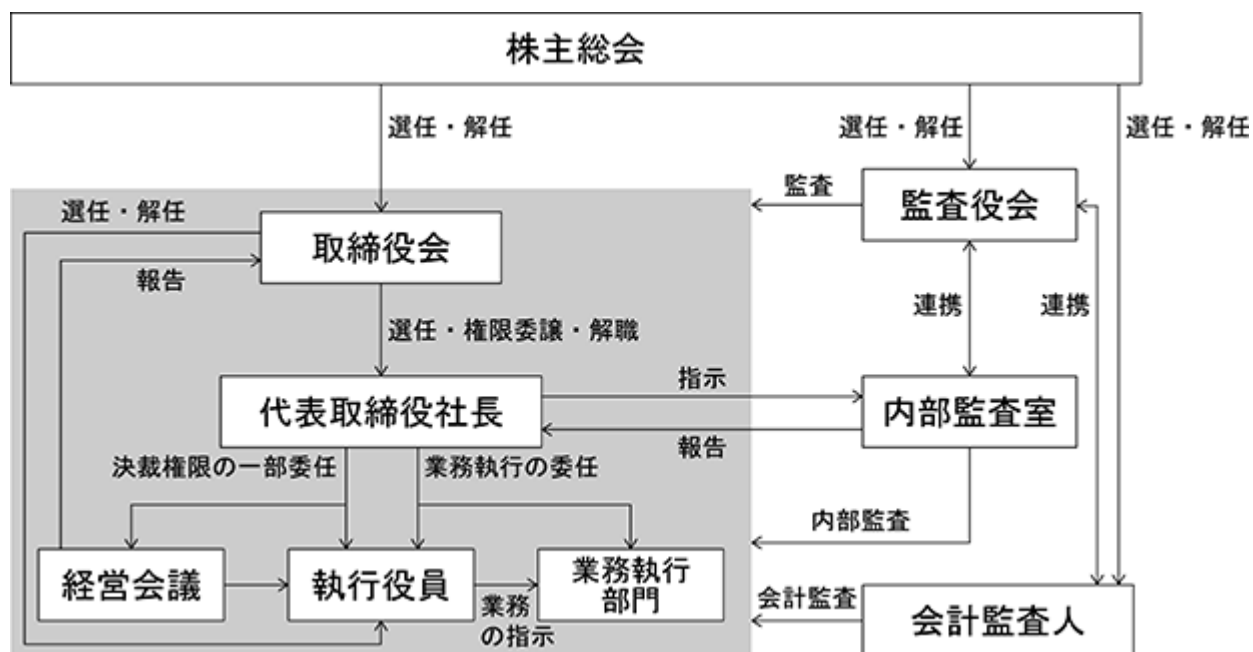
当社は、企業価値を継続的に高めていくには、迅速且つ適切な情報開示 経営の透明性の確保 経営の効率性を担保する経営監視体制の充実 高い競争力の維持を実現する企業組織体制の確立が重要であるとの認識のもと、コーポレート・ガバナンス体制の強化に努めております。さらに、コンプライアンスに関しましては、経営陣はもとより全社員がその重要性を認識し実践することが不可欠であると考えております。

また、健全な倫理観に基づくコンプライアンスの体制を徹底することで全てのステークホルダーからの信頼を獲得するとともに、会社の成長および経営環境の変化に対応して適宜コーポレート・ガバナンス体制を見直すことにより、企業価値の最大化を図っていく方針であります。

なお、当社は、社外取締役及び社外監査役全員と会社法第423条第1項の賠償責任を限定する契約を締結しており、当該契約に基づく賠償の限度額は会社法第427条第1項の最低責任限度額であり、当該責任限定が認められるのは、当該社外取締役、監査役が責任の原因となった職務の遂行について善意かつ重大な過失がないときに限るものであります。

## 会社の機関の内容

当社のコーポレート・ガバナンス体制は、基本的な考え方のもと、下図のとおり構築しております。また、当該体制は、内部牽制が効率的かつ有効に機能するとともに会社の適正な業務運営が図れるものとして採用しております。なお、平成28年6月24日付で執行役員制度を導入し、経営の監督と執行の分離をすることにより取締役会の監督機能の強化、業務執行の責任の明確化、並びに意思決定の迅速化を図っております。



### イ．取締役会

取締役会は、取締役4名（うち社外取締役2名）によって構成されており、法令に定める事項及び取締役会規則に定める重要事項の決定や報告並びに取締役の業務執行に対する監督機能を果たしております。また、毎月1回の開催に加え、重要な議案が生じたときは適宜開催し、経営上の迅速な意思決定を行い、機会損失のないように努めております。

### ロ．監査役会

当社は会社法上の監査役会設置会社であり、取締役の職務執行に対する監査体制は、監査役3名（常勤監査役1名、非常勤監査役2名）によって構成され、取締役会や重要会議の出席、重要な決裁書類の閲覧、予算・事業計画の把握検討を行うとともに、必要に応じて担当部門等へ業務執行状況について聴取・調査を実施し、その結果について取締役へ報告しております。

非常勤監査役はそれぞれ、公認会計士、弁護士の資格を有しており、財務報告の適正性を確保するための監査や法的事項の監査体制の強化をしております。なお、監査役会は原則毎月1回開催し、監査役会の規則に定める議事及び決議を行うとともに、監査役相互の情報共有、内部監査部門からの報告等を受け、監査の有効性を高めております。

### ハ．経営会議

当社は、的確な意思決定を迅速に行うために、週1回、執行役員及び常勤監査役が出席する経営会議を開催しております。取締役社長の委任を受けて、稟議規程に定められた決議事項について意思決定を行うとともに、業務執行上の情報共有・調整などを効果的に行うことを目的としています。

## 二．内部監査

内部監査体制につきましては、独立した部門として内部監査室(1名)を設置し、法令及び社内諸規程の順守状況を確認するとともに、監査役への内部監査の実施状況の報告、監査法人との情報交換を行うことによる連携をとり、監査体制の充実に努めております。内部監査担当者は、代表取締役により直接任命され、監査結果を代表取締役社長に対し直接報告するとともに、内部監査の実施状況を監査役会へ報告しております。

### ホ．監査法人等

会計監査においては、新日本有限責任監査法人と監査契約を締結しております。新日本有限責任監査法人からは、独立監査人としての立場から、財務諸表等に対する会計監査を受けており、会計上の課題については、随時確認をすることにより会計処理の適正化に努めております。また、法的事項については、法律事務所の弁護士と顧問契約を結び、経営全般にわたる助言を受け、適切な事業運営に努めております。

### 内部統制システムの整備の状況

当社では、内部統制システム構築の基本方針を以下のとおり定め、整備しております。

#### イ．取締役・使用人の職務の執行が法令・定款に適合することを確保するための体制

取締役は法令・定款に適合するように社内規程を整備し、取締役及び使用人は法令・定款及び社内規程に準拠した職務の執行をする。

内部監査部門は、取締役及び使用人の職務の執行が法令・定款及び社内規程に準拠し、適正且つ健全に行われているかを定期的に監査し、代表取締役社長及び監査役(会)に報告するとともに、改善の必要な事項を指摘し、その改善状況を監視する。

監査役は、取締役会等の重要会議に出席するなど、法令に定める権限を行使し、取締役が内部統制システムを適切に構築し、運用しているかを内部監査部門、監査法人と連携・協力してその検証にあたる。

#### ロ．取締役の職務の執行に係る情報の保存・管理に関する体制

文書管理規程に基づき、取締役の職務の執行に係る情報を適切に保存・管理し、内部監査、監査役監査により定期的にその保管状況について監視する。

#### ハ．損失の危険の管理に関する規程その他の体制

当社の業務執行に係るリスクに関して、各関係部門においてそれぞれ予見されるリスクの分析と識別を行い、経営会議及び取締役会にてそのリスクの検討と対策を行う。内部監査、監査役監査により定期的にリスク管理の状況を監査し、維持、向上に努める。

#### 二．取締役の職務の執行が効率的に行われることを確保するための体制

取締役は、職務執行の効率性を考慮し、適宜社内規程を改訂する。

内部監査部門及び監査役は、内部監査、監査役監査の過程で業務の効率化が図れるものを発見した場合には取締役に提言する。

### ホ．当社及び子会社から成る企業集団における業務の適正を確保するための体制

#### い) 子会社の取締役等の職務の執行に係る事項の当社への報告に関する体制

子会社は、業務の執行状況、財務状況等を定期的に当社に報告するほか、重要事項について当社へ事前協議等が行われる体制を構築する。

#### ロ) 子会社の損失の危険の管理に関する規程その他の体制

子会社の業務執行に係るリスクに対処するため、子会社を管理する部署を設け、担当取締役とともに総合的に助言、指導を行うほか、内部監査、監査役監査により定期的にリスク管理の状況を監査し、維持・向上に努める。

#### ハ) 子会社の取締役等の職務の執行が効率的に行われることを確保するための体制

当社は、子会社の経営の自主性および独立性を尊重しつつ、当社及び子会社を含めた全体の業務の整合性の確保と効率的な遂行を図るため、子会社管理の基本方針および運用方針を作成するとともに、定期的な情報共有体制を構築する。

#### ニ) 子会社の取締役等及び使用人の職務の執行が法令及び定款に適合することを確保するための体制

子会社は、当社の行動指針並びにコンプライアンス及びリスク管理に関する規程と同等の指針及び規程を制定することを通じ、企業倫理の確立並びにコンプライアンス体制及びリスク管理体制の構築を図る。

へ．監査役の職務を補助すべき使用人に関する事項、当該使用人の取締役からの独立性に関する事項、当該使用人に対する指示の実効性の確保に関する事項

監査役がその職務を補助すべき使用人を置くことを求めた場合は、当該使用人を任命し、必要な事項を命令することができる。

監査役の職務を補助すべき使用人は、当該職務の遂行においては取締役及び上長の指揮命令を受けないものとする。また、当該使用人の任免及び人事考課については、監査役の同意を必要とする。

ト．当社及び子会社の取締役及び使用人等が監査役に報告をするための体制その他の監査役への報告に関する体制、報告したことを理由として不利な取扱いを受けないことを確保するための体制

監査役は、当社取締役会その他の重要会議に出席するほか、当社の重要な決裁書類、その他の資料を閲覧する。

当社及び子会社の取締役及び使用人は、取締役会等の重要会議において、業務の執行状況について監査役に報告する。また、監査役は、いつでも必要に応じて当社及び子会社の取締役、使用人等に対し業務の執行状況について報告を求めることができる。また、取締役、使用人等は、法令・定款違反及び不正な行為並びに当社に著しい損害を及ぼす恐れのある事実を知った場合、遅滞なく監査役に報告する。

当社は、コンプライアンス違反に関する事実についての社内報告体制として「内部通報制度運用規程」を整備・運用しており、内部通報を行ったものに対して、解雇その他のいかなる不利益な取扱いを被らないように保護規定を設けている。

チ．その他監査役の監査が実効的に行われることを確保するための体制

取締役は、監査役との相互認識と信頼関係を深めるように努めるとともに、監査役と内部監査部門及び会計監査人との連携が図れるよう監査役監査の環境整備に必要な措置をとる。また、監査役会は、監査の実施にあたり独自の意見形成を行うため、必要に応じ会社の費用で法律・会計等の専門家を活用することができる。

リ．反社会的勢力排除に向けた基本的な考え方とその整備状況

i) 反社会的勢力排除に向けた基本的な考え方

取締役は、企業倫理の確立に努め、経営陣・社員一人ひとりに至るまでコンプライアンスの重要性を認識し、周知を徹底する。企業の社会的責任の観点からも、反社会的勢力とは一切関わりを持たず、不測の事態が発生した場合には、警察や弁護士など外部専門機関と連携し、適切に対処する。

) 反社会的勢力排除に向けた整備状況

総務部を対応部署として、情報の収集・管理に努め、顧問弁護士や所轄の警察署と個別具体的に相談できる関係を構築する。

ヌ．財務報告の信頼性を確保するための体制

当社は、金融商品取引法の定めに従い、健全な内部統制環境の保持に努める。また、有効かつ正当な評価ができるよう内部統制システムを構築し、適正な運用に努めることにより、財務報告の信頼性と適正性を確保する。

リスク管理体制の整備の状況

当社のリスク管理体制は、各部門においてそれぞれ予見されるリスクの分析と識別を行い、経営会議及び取締役会にてそのリスクの検討と対策を行っております。また、内部監査、監査役監査により定期的にリスク管理の状況を監査しております。

また、不測の事態に備え、情報セキュリティ危機管理規程等の社内規程を整備し、迅速且つ適切な対処が図れるようにしております。

## 社外取締役及び社外監査役の状況

当社は、社外取締役2名、社外監査役3名を選任しております。

当社は、取締役会が重要事項について適切な意思決定を行い、代表取締役に対する経営監督機能を有効的に果たしていくために、業務執行者からの独立性を確保された、株主の代表としての社外取締役及び社外監査役が必要であると考えております。

社外取締役、社外監査役は、内部監査室及び会計監査人との会合を必要に応じて実施し、内部統制に関する報告などの意見交換を行い、連携を図ってまいります。

なお、社外取締役又は社外監査役を選任するための当社からの独立性に関する基準又は方針は定めておりませんが、その選任に際しては、経歴や当社との関係を踏まえて、当社経営陣から独立した立場で社外役員としての職務を遂行できる十分な独立性が確保できることを個別に判断しております。

当社の社外取締役である古賀哲夫氏は、経営者としての経験が豊富であり、その経歴を通じて培われた幅広い見識をもって当社の経営全般に対しての助言を行うとともに、第三者の視点を加えた経営監視の役割を担っていただいております。なお、当社との間で特別な利害関係を有しておりません。

当社の社外取締役である塩川純子氏は、弁護士としての経験・見識が豊富であり、当社の論理に捉われず、法令を含む企業社会全体を踏まえた客観的視点で独立性をもって経営の監視を遂行するのに適任と判断しております。なお、当社との間で特別な利害関係を有しておりません。

当社の社外監査役である吉田望氏は、企業経営等の豊富な経験・実績・見識を有しており、当社の経営全般に対して助言・提言をいただき、取締役の職務執行を監視・監督する体制を確保しております。なお、当社との間で特別な利害関係を有しておりません。

当社の社外監査役である今西浩之氏は、公認会計士として培われた専門的な知識・経験を有しているほか、株式会社パイオラックス社外取締役（監査等委員）及び株式会社ソケツの社外監査役を務めており、主に公認会計士としての専門的見地からの監査を含めた社外監査役としての職務を適切に遂行していただいております。なお、当社との間で特別な利害関係を有しておりません。

当社の社外監査役である井原智生氏は、弁護士として企業法務に精通しており、企業経営の健全性を確保する十分な知識と高い見識を有していることから、様々な法的事項についての監査を含めた社外監査役としての職務を適切に遂行していただいております。なお、当社との間で特別な利害関係を有しておりません。

## 役員報酬の内容

### イ．取締役及び監査役の報酬等の額

取締役7名 基本報酬 94百万円（うち社外取締役 3名 12百万円）

監査役3名 基本報酬 28百万円（うち社外監査役 3名 28百万円）

なお、報酬等の総額が1億円を超える者がいないため、役員ごとの報酬等については記載しておりません。

### ロ．役員の報酬等の額の決定に関する方針

取締役の報酬額は、当事業年度の業績および業績への各人の貢献度などを総合的に勘案し、取締役の報酬限度額の枠内において、取締役報酬テーブルに基づいて代表取締役が決定しております。

監査役の報酬額は、監査役の協議により監査役会で決定しております。

株式の保有状況

イ．保有目的が純投資目的以外の目的である投資株式

銘柄数	9 銘柄
貸借対照表計上額の合計額	509百万円

ロ．保有目的が純投資目的以外の目的である投資株式の保有区分、銘柄、株式数、貸借対照表計上額及び保有目的

(前事業年度)

特定投資株式

銘柄	株式数 (株)	貸借対照表計上額 (百万円)	保有目的
ライフネット生命保険株式会社	1,102,900	420	事業の提携強化

(当事業年度)

特定投資株式

銘柄	株式数 (株)	貸借対照表計上額 (百万円)	保有目的
ライフネット生命保険株式会社	1,102,900	492	事業の提携強化

会計監査の状況

イ．業務を遂行した公認会計士の氏名及び所属する監査法人名

野 水 善 之(新日本有限責任監査法人)

井 澤 依 子(新日本有限責任監査法人)

継続監査年数については、全員7年以内であるため、記載を省略しております。

同監査法人はすでに自主的に業務執行社員について、当社の会計監査に一定期間を超えて関与することのないよう措置をとっております。

ロ．監査業務に係る補助者の構成

公認会計士 3名

その他 4名

定款規定の内容

イ．取締役の定数

当社の取締役は15名以内とする旨を定款に定めております。

ロ．取締役選任の決議要件

当社は、取締役の選任決議は、議決権を行使することができる株主の議決権の3分の1以上を有する株主が出席し、その議決権の過半数をもって行う旨及び累積投票によらない旨を定款に定めております。

ハ．自己株式の取得の決議機関

当社は、自己の株式の取得について、経済情勢の変化に対応して財務政策等の経営諸施策を機動的に遂行することを可能とするため、会社法第165条第2項の規定に基づき、取締役会の決議によって市場取引等により自己の株式を取得することができる旨を定款に定めております。

ニ．剰余金の配当等の決議機関

当社は、株主への機動的な利益還元を行うため、取締役会の決議によって、毎年9月30日の最終の株主名簿に記載または記録された株主または登録株式質権者に対し、金銭による剰余金の配当(中間配当)を行うことができる旨を定款に定めております。

ホ．株主総会の特別決議要件

当社は、株主総会の円滑な運営を行うため、会社法第309条第2項に定める株主総会の決議については、議決権を行使することができる株主の議決権の3分の1以上を有する株主が出席し、その議決権の3分の2以上をもって行う旨を定款に定めております。

(2) 【監査報酬の内容等】

【監査公認会計士等に対する報酬の内容】

前事業年度		当事業年度	
監査証明業務に基づく報酬 (百万円)	非監査業務に基づく報酬 (百万円)	監査証明業務に基づく報酬 (百万円)	非監査業務に基づく報酬 (百万円)
17		17	

【その他重要な報酬の内容】

該当事項はありません。

【監査公認会計士等の提出会社に対する非監査業務の内容】

該当事項はありません。

【監査報酬の決定方針】

特に定めておりませんが、監査日数、当社の規模、業務の特性等の要素を勘案して監査報酬を決定しております。



## 第5 【経理の状況】

### 1．財務諸表の作成方法について

- (1) 当社の財務諸表は、「財務諸表等の用語、様式及び作成方法に関する規則」(昭和38年大蔵省令第59号)に基づいて作成しております。
- (2) 当社の財務諸表に掲記される科目その他の事項の金額については、従来、千円単位で記載していましたが、当事業年度より百万円単位で記載することに変更いたしました。

### 2．監査証明について

当社は、金融商品取引法第193条の2第1項の規定に基づき、事業年度(平成29年4月1日から平成30年3月31日まで)の財務諸表について、新日本有限責任監査法人により監査を受けております。

### 3．連結財務諸表について

「連結財務諸表の用語、様式及び作成方法に関する規則」(昭和51年大蔵省令第28号)第5条第2項により、当社では、子会社の資産、売上高、損益、利益剰余金及びキャッシュ・フローその他の項目からみて、当企業集団の財政状態、経営成績及びキャッシュ・フローの状況に関する合理的な判断を誤らせない程度に重要性が乏しいものとして、連結財務諸表は作成しておりません。

なお、資産基準、売上高基準、利益基準及び利益剰余金基準による割合を示すと次のとおりであります。

資産基準	0.7%
売上高基準	1.0%
利益基準	2.7%
利益剰余金基準	0.1%

### 4．財務諸表等の適正性を確保するための特段の取組みについて

当社は、財務諸表等の適正性を確保するため、財務会計に関する専門誌を定期購読する等最新情報を収集するほか、監査法人等が行う研修会等に出席し、適切な会計基準等の内容把握に努めております。

## 1 【財務諸表等】

## (1) 【財務諸表】

## 【貸借対照表】

(単位：百万円)

	前事業年度 (平成29年 3月31日)	当事業年度 (平成30年 3月31日)
<b>資産の部</b>		
流動資産		
現金及び預金	4,224	4,065
売掛金	1,600	1,653
有価証券	2,200	2,200
貯蔵品	153	11
前渡金	21	101
前払費用	74	81
繰延税金資産	29	25
その他	28	14
貸倒引当金	29	20
流動資産合計	8,302	8,131
固定資産		
有形固定資産		
建物（純額）	47	54
機械及び装置（純額）	880	784
工具、器具及び備品（純額）	153	192
有形固定資産合計	1,081	1,030
無形固定資産		
ソフトウェア	287	295
その他	5	30
無形固定資産合計	293	326
投資その他の資産		
投資有価証券	466	509
関係会社株式	0	6
出資金	5	5
関係会社長期貸付金	20	40
破産更生債権等	215	
長期前払費用	33	36
繰延税金資産	249	191
投資不動産	205	205
敷金	172	222
その他	0	0
貸倒引当金	216	0
投資その他の資産合計	1,152	1,218
固定資産合計	2,527	2,575
資産合計	10,830	10,707

(単位：百万円)

	前事業年度 (平成29年3月31日)	当事業年度 (平成30年3月31日)
<b>負債の部</b>		
流動負債		
買掛金	471	516
未払金	422	407
未払費用	13	5
未払法人税等	301	2
未払消費税等	6	54
前受金	0	0
預り金	18	18
前受収益	32	20
その他	1	0
流動負債合計	1,267	1,026
固定負債	1	1
負債合計	1,268	1,027
<b>純資産の部</b>		
株主資本		
資本金	630	630
資本剰余金		
資本準備金	780	780
資本剰余金合計	780	780
利益剰余金		
利益準備金	5	5
その他利益剰余金		
繰越利益剰余金	9,074	9,119
利益剰余金合計	9,080	9,125
自己株式	1,027	1,027
株主資本合計	9,463	9,508
評価・換算差額等		
その他有価証券評価差額金	97	170
評価・換算差額等合計	97	170
純資産合計	9,561	9,679
負債純資産合計	10,830	10,707

## 【損益計算書】

	(単位：百万円)	
	前事業年度 (自 平成28年4月1日 至 平成29年3月31日)	当事業年度 (自 平成29年4月1日 至 平成30年3月31日)
売上高	8,799	9,338
売上原価	5,726	6,780
売上総利益	3,073	2,557
販売費及び一般管理費	1 1,765	1 1,714
営業利益	1,307	843
営業外収益		
受取配当金	1	2
不動産賃貸料	4	4
その他	3	1
営業外収益合計	8	9
営業外費用		
不動産賃貸費用	0	0
自己株式取得費用	1	
その他	0	0
営業外費用合計	2	0
経常利益	1,313	851
特別損失		
固定資産除却損	2	
投資有価証券評価損		29
特別損失合計	2	29
税引前当期純利益	1,310	822
法人税、住民税及び事業税	382	182
法人税等調整額	22	62
法人税等合計	360	244
当期純利益	950	577

【売上原価明細書】

区分	注記 番号	前事業年度 (自 平成28年 4月 1日 至 平成29年 3月31日)		当事業年度 (自 平成29年 4月 1日 至 平成30年 3月31日)	
		金額(百万円)	構成比(%)	金額(百万円)	構成比(%)
1. 通信回線使用料		4,022	70.3	4,663	68.8
2. 給料及び手当		476	8.3	440	6.5
3. 業務委託費		175	3.0	313	4.6
4. 減価償却費		292	5.1	385	5.7
5. 地代家賃		246	4.3	291	4.3
6. その他		512	9.0	685	10.1
合計		5,726	100.0	6,780	100.0

【株主資本等変動計算書】

前事業年度(自 平成28年4月1日 至 平成29年3月31日)

(単位：百万円)

	株主資本					
	資本金	資本剰余金	利益剰余金		自己株式	株主資本合計
		資本準備金	利益準備金	その他利益剰余金		
				繰越利益剰余金		
当期首残高	630	780	5	8,659	881	9,194
当期変動額						
剰余金の配当				535		535
当期純利益				950		950
自己株式の取得					146	146
株主資本以外の項目の 当期変動額（純額）						
当期変動額合計				415	146	269
当期末残高	630	780	5	9,074	1,027	9,463

	評価・換算差額等		純資産合計
	その他有価証券 評価差額金	評価・ 換算差額等合計	
当期首残高	192	192	9,387
当期変動額			
剰余金の配当			535
当期純利益			950
自己株式の取得			146
株主資本以外の項目の 当期変動額（純額）	94	94	94
当期変動額合計	94	94	174
当期末残高	97	97	9,561

当事業年度(自 平成29年 4月 1日 至 平成30年 3月31日)

(単位：百万円)

	株主資本					
	資本金	資本剰余金	利益剰余金		自己株式	株主資本合計
		資本準備金	利益準備金	その他利益剰余金		
				繰越利益剰余金		
当期首残高	630	780	5	9,074	1,027	9,463
当期変動額						
剰余金の配当				532		532
当期純利益				577		577
自己株式の取得						
株主資本以外の項目の 当期変動額(純額)						
当期変動額合計				45		45
当期末残高	630	780	5	9,119	1,027	9,508

	評価・換算差額等		純資産合計
	その他有価証券 評価差額金	評価・ 換算差額等合計	
当期首残高	97	97	9,561
当期変動額			
剰余金の配当			532
当期純利益			577
自己株式の取得			
株主資本以外の項目の 当期変動額(純額)	72	72	72
当期変動額合計	72	72	117
当期末残高	170	170	9,679

【キャッシュ・フロー計算書】

(単位：百万円)

	前事業年度 (自 平成28年4月1日 至 平成29年3月31日)	当事業年度 (自 平成29年4月1日 至 平成30年3月31日)
<b>営業活動によるキャッシュ・フロー</b>		
税引前当期純利益	1,310	822
減価償却費	314	408
貸倒引当金の増減額（は減少）	16	224
受取利息及び受取配当金	3	3
投資有価証券評価損益（は益）		29
固定資産除却損	2	
売上債権の増減額（は増加）	75	53
たな卸資産の増減額（は増加）	22	142
仕入債務の増減額（は減少）	67	104
その他	60	149
小計	1,594	1,374
利息及び配当金の受取額	3	3
法人税等の支払額	117	462
法人税等の還付額	56	
営業活動によるキャッシュ・フロー	1,537	915
<b>投資活動によるキャッシュ・フロー</b>		
定期預金の預入による支出	3,200	2,000
定期預金の払戻による収入	1,300	2,000
有価証券の償還による収入	1,200	
有形固定資産の取得による支出	732	312
無形固定資産の取得による支出	86	151
投資有価証券の取得による支出	33	
関係会社株式の取得による支出	0	6
関係会社貸付けによる支出	20	20
その他	0	51
投資活動によるキャッシュ・フロー	1,572	541
<b>財務活動によるキャッシュ・フロー</b>		
自己株式の取得による支出	147	
配当金の支払額	534	532
財務活動によるキャッシュ・フロー	682	532
現金及び現金同等物に係る換算差額	0	0
現金及び現金同等物の増減額（は減少）	717	158
現金及び現金同等物の期首残高	4,942	4,224
現金及び現金同等物の期末残高	1 4,224	1 4,065



【注記事項】

(重要な会計方針)

1. 有価証券の評価基準及び評価方法

(1) 子会社株式

移動平均法による原価法を採用しております。

(2) その他有価証券

時価のあるもの

決算期末日の市場価格等に基づく時価法（評価差額は、全部純資産直入法により処理し、売却原価は、移動平均法により算定）を採用しております。

時価のないもの

移動平均法による原価法を採用しております。

2. たな卸資産の評価基準及び評価方法

主として総平均法による原価法（貸借対照表価額は収益性の低下に基づく簿価切下げの方法により算定）を採用しております。

3. 固定資産の減価償却の方法

(1) 有形固定資産

定率法を採用しております。ただし、平成28年4月1日以降に取得した建物附属設備については、定額法を採用しております。

なお、主な耐用年数は、次のとおりであります。

建物 8年～15年

機械及び装置 9年

工具、器具及び備品 3年～15年

(2) 無形固定資産

定額法を採用しております。

なお、自社利用のソフトウェアについては、社内における見込利用期間(5年以内)に基づく定額法によっております。

4. 引当金の計上基準

(1) 貸倒引当金

債権の貸倒れによる損失に備えるため、一般債権については貸倒実績率により、貸倒懸念債権等特定の債権については個別に回収可能性を検討し、回収不能見込額を計上しております。

5. キャッシュ・フロー計算書における資金の範囲

手許現金、要求払預金及び取得日から3ヶ月以内に満期日の到来する流動性の高い、容易に換金可能であり、かつ、価値の変動について僅少なりスクしか負わない短期的な投資であります。

6. その他財務諸表作成のための基本となる重要な事項

(1) 消費税等の会計処理

消費税及び地方消費税の会計処理は、税抜方式によっております。

(未適用の会計基準等)

1. 税効果会計に係る会計基準の適用指針等

- ・「税効果会計に係る会計基準の適用指針」(企業会計基準適用指針第28号 平成30年2月16日)
- ・「繰延税金資産の回収可能性に関する適用指針」(企業会計基準適用指針第26号 平成30年2月16日)

(1) 概要

個別財務諸表における子会社株式等に係る将来加算一時差異の取扱いが見直され、また(分類1)に該当する企業における繰延税金資産の回収可能性に関する取扱いの明確化が行われております。

(2) 適用予定日

平成31年3月期の期首より適用予定であります。

(3) 当該会計基準等の適用による影響

影響額は、当財務諸表の作成時において評価中であります。

2. 収益認識に関する会計基準等

- ・「収益認識に関する会計基準」(企業会計基準第29号 平成30年3月30日)
- ・「収益認識に関する会計基準の適用指針」(企業会計基準適用指針第30号 平成30年3月30日)

(1) 概要

収益認識に関する包括的な会計基準であります。収益は、次の5つのステップを適用し認識されます。

- ステップ1: 顧客との契約を識別する。
- ステップ2: 契約における履行義務を識別する。
- ステップ3: 取引価格を算定する。
- ステップ4: 契約における履行義務に取引価格を配分する。
- ステップ5: 履行義務を充足した時に又は充足するにつれて収益を認識する。

(2) 適用予定日

適用時期については、現在検討中であります。

(3) 当該会計基準等の適用による影響

影響額は、当財務諸表の作成時において評価中であります。

(貸借対照表関係)

1 有形固定資産の減価償却累計額は、次のとおりであります。

	前事業年度 (平成29年3月31日)	当事業年度 (平成30年3月31日)
減価償却累計額	1,305百万円	1,560百万円

(損益計算書関係)

1 販売費及び一般管理費のうち主要な費目及び金額並びにおおよその割合は、次のとおりであります。

	前事業年度 (自 平成28年4月1日 至 平成29年3月31日)	当事業年度 (自 平成29年4月1日 至 平成30年3月31日)
給料及び手当	467百万円	462百万円
業務委託費	165 "	210 "
回収手数料	197 "	195 "
減価償却費	21 "	22 "
おおよその割合		
販売費	25.0%	20.2%
一般管理費	75.0 "	79.8 "

(株主資本等変動計算書関係)

前事業年度(自 平成28年4月1日 至 平成29年3月31日)

1. 発行済株式に関する事項

株式の種類	当事業年度期首	増加	減少	当事業年度末
普通株式(千株)	32,000			32,000

2. 自己株式に関する事項

株式の種類	当事業年度期首	増加	減少	当事業年度末
普通株式(千株)	2,118	300		2,418

(注) 自己株式の増加300千株は、取締役会決議による自己株式の取得による増加であります。

3. 配当に関する事項

(1) 配当金支払額

決議	株式の種類	配当金の総額 (百万円)	1株当たり配当額 (円)	基準日	効力発生日
平成28年6月24日 定時株主総会	普通株式	268	9.0	平成28年3月31日	平成28年6月27日
平成28年11月8日 取締役会	普通株式	266	9.0	平成28年9月30日	平成28年12月6日

(2) 基準日が当事業年度に属する配当のうち、配当の効力発生日が翌事業年度となるもの

決議	株式の種類	配当の原資	配当金の総額 (百万円)	1株当たり 配当額(円)	基準日	効力発生日
平成29年6月27日 定時株主総会	普通株式	利益剰余金	266	9.0	平成29年 3月31日	平成29年 6月28日

当事業年度(自 平成29年4月1日 至 平成30年3月31日)

1. 発行済株式に関する事項

株式の種類	当事業年度期首	増加	減少	当事業年度末
普通株式(千株)	32,000			32,000

2. 自己株式に関する事項

株式の種類	当事業年度期首	増加	減少	当事業年度末
普通株式(千株)	2,418			2,418

3. 配当に関する事項

(1) 配当金支払額

決議	株式の種類	配当金の総額 (百万円)	1株当たり配当額 (円)	基準日	効力発生日
平成29年6月27日 定時株主総会	普通株式	266	9.0	平成29年3月31日	平成29年6月28日
平成29年11月8日 取締役会	普通株式	266	9.0	平成29年9月30日	平成29年12月6日

(2) 基準日が当事業年度に属する配当のうち、配当の効力発生日が翌事業年度となるもの

決議	株式の種類	配当の原資	配当金の総額 (百万円)	1株当たり 配当額(円)	基準日	効力発生日
平成30年6月27日 定時株主総会	普通株式	利益剰余金	266	9.0	平成30年 3月31日	平成30年 6月28日

## (キャッシュ・フロー計算書関係)

- 1 現金及び現金同等物の期末残高と貸借対照表に掲記されている科目の金額との関係は、次のとおりであります。

	前事業年度 (自 平成28年4月1日 至 平成29年3月31日)	当事業年度 (自 平成29年4月1日 至 平成30年3月31日)
現金及び預金	4,224百万円	4,065百万円
有価証券勘定	2,200 "	2,200 "
預入期間が3ヶ月を超える定期預金	2,200 "	2,200 "
現金及び現金同等物	4,224百万円	4,065百万円

## (リース取引関係)

- 1 .オペレーティング・リース取引

## (借主側)

オペレーティング・リース取引のうち解約不能のものに係る未経過リース料

	前事業年度 (自 平成28年4月1日 至 平成29年3月31日)	当事業年度 (自 平成29年4月1日 至 平成30年3月31日)
1年内	169百万円	99百万円
1年超	99 "	"
合計	268百万円	99百万円

## (金融商品関係)

- 1 .金融商品の状況に関する事項

## (1) 金融商品に対する取組方針

当社の資金運用については、資金のうち、運転資金を除く余剰資金の運用に対してのみであることを社内規程にて制限しております。運用の原則として、流動性を確保し、かつ元本の安全性の高い方法を採用しており、主に預貯金または安定性のある金融商品に限定しております。

投資にあたっては、対象の流動性、信用性を勘案し、企業本来の目的を逸脱しない範囲に限定するとともに、信用取引、債券先物取引及び商品先物取引等を行わない方針です。

## (2) 金融商品の内容及びそのリスク並びにリスク管理体制

営業債権である売掛金は顧客の信用リスクに晒されております。当該リスクに関しては、当社の与信管理基準に則り、相手先ごとの期日管理及び残高管理を行うことで、回収懸念の早期把握や軽減を図っております。

有価証券については、銀行や証券会社を取り扱う安定性のある金融商品にて運用しております。

投資有価証券については、主に上場株式及び非上場株式を保有しております。上場株式については、市場価格の変動リスクに晒されており、非上場株式については、投資先企業の財務状況の悪化などによる減損リスクに晒されております。当該リスクに関しては、定期的に時価や発行体の財務状況を把握することで減損懸念の早期把握や軽減を図っております。

## (3) 金融商品の時価等に関する事項についての補足説明

金融商品の時価には、市場価格に基づく価額のほか、市場価格がない場合には合理的に算定された価額が含まれております。当該価額の算定においては、変動要因を織り込んでいるため、異なる前提条件等を採用することにより、当該価額が変動することがあります。

2. 金融商品の時価等に関する事項

貸借対照表計上額、時価及びこれらの差額については、次のとおりであります。なお、時価を把握することが極めて困難と認められるものは、次表には含めておりません（（注）2.を参照ください。）。

前事業年度(平成29年3月31日)

(単位：百万円)

	貸借対照表計上額	時価	差額
(1) 現金及び預金	4,224	4,224	
(2) 売掛金	1,600	1,600	
(3) 有価証券及び投資有価証券 其他有価証券	2,620	2,620	
資産計	8,444	8,444	

当事業年度(平成30年3月31日)

(単位：百万円)

	貸借対照表計上額	時価	差額
(1) 現金及び預金	4,065	4,065	
(2) 売掛金	1,653	1,653	
(3) 有価証券及び投資有価証券 其他有価証券	2,692	2,692	
資産計	8,411	8,411	

(注) 1. 金融商品の時価の算定方法及び有価証券に関する事項

資 産

(1) 現金及び預金並びに(2) 売掛金

これらは短期間で決済されるため、時価は帳簿価額にほぼ等しいことから、当該帳簿価額によっております。

(3) 有価証券及び投資有価証券

これらの時価について、株式は取引所の価格によっております。また、その他については、短期間で決済されるため、時価は帳簿価額にほぼ等しいことから、当該帳簿価額によっております。

また、保有目的ごとの有価証券に関する注記事項については、「有価証券関係」注記を参照ください。

(注) 2. 時価を把握することが極めて困難と認められる金融商品

(単位：百万円)

区分	前事業年度 (平成29年3月31日)	当事業年度 (平成30年3月31日)
非上場株式	46	16

上記については、市場価格がなく、時価を把握することが極めて困難と認められるため、「(3)有価証券及び投資有価証券」には含めておりません。

(注) 3 . 金銭債権及び満期がある有価証券の決算日後の償還予定額  
前事業年度(平成29年 3月31日)

(単位:百万円)

	1年以内
預金	4,222
売掛金	1,600
有価証券 その他有価証券のうち満期があるもの(その他)	2,200
合計	8,022

当事業年度(平成30年 3月31日)

(単位:百万円)

	1年以内
預金	4,064
売掛金	1,653
有価証券 その他有価証券のうち満期があるもの(その他)	2,200
合計	7,917

(有価証券関係)

1 . その他有価証券

前事業年度(平成29年 3月31日)

(単位:百万円)

区分	貸借対照表計上額	取得原価	差額
貸借対照表計上額が 取得原価を超えるもの 株式	420	322	97
小計	420	322	97
貸借対照表計上額が 取得原価を超えないもの その他	2,200	2,200	
小計	2,200	2,200	
合計	2,620	2,522	97

(注) 1 . 表中の「取得原価」は減損処理後の帳簿価額であります。

2 . 非上場株式(貸借対照表計上額46百万円)については、市場価格がなく、時価を把握することが極めて困難と認められることから、上表の「その他有価証券」には含めておりません。

当事業年度(平成30年 3月31日)

(単位:百万円)

区分	貸借対照表計上額	取得原価	差額
貸借対照表計上額が 取得原価を超えるもの 株式	492	322	170
小計	492	322	170
貸借対照表計上額が 取得原価を超えないもの その他	2,200	2,200	
小計	2,200	2,200	
合計	2,692	2,522	170

(注) 1 . 表中の「取得原価」は減損処理後の帳簿価額であります。

2 . 非上場株式(貸借対照表計上額16百万円)については、市場価格がなく、時価を把握することが極めて困難と認められることから、上表の「その他有価証券」には含めておりません。

## 2. 減損処理を行った有価証券

当事業年度において、有価証券について29百万円（その他有価証券の株式29百万円）減損処理を行っております。

なお、減損処理にあたっては、期末における時価が取得原価に比べ50%以上下落した場合には全て減損処理を行い、30～50%程度下落した場合には、回復可能性等を考慮して必要と認められた額について減損処理を行っております。

(退職給付関係)

### 1. 採用している退職給付制度の概要

当社は、総合設立型基金である全国情報サービス産業企業年金基金に加入しておりますが、当社の拠出に対応する年金資産の額を合理的に算定することができないため、確定拠出制度と同様に会計処理しております。

なお、当社が加入していた全国情報サービス産業厚生年金基金は平成29年7月1日付で厚生労働大臣より認可を受け解散したため、新たな後継制度として設立した企業型年金制度（全国情報サービス産業企業年金基金）へ同日付で移行しております。全国情報サービス産業厚生年金基金の解散による追加負担の発生は見込まれておりません。

### 2. 複数事業主制度

確定拠出制度と同様に会計処理する、複数事業主制度の年金基金制度への要拠出額は、前事業年度10百万円、当事業年度10百万円であります。

#### (1) 複数事業主制度の直近の積立状況

(単位：百万円)

	前事業年度 (平成29年3月31日)	当事業年度 (平成30年3月31日)
年金資産の額	737,151	748,654
年金財政計算上の数理債務の額と最低責任準備金の額との合計額	715,710	732,391
差引額	21,440	16,263

#### (2) 複数事業主制度の掛金に占める当社グループの割合

前事業年度 0.15%（自平成28年4月1日至平成29年3月31日）

当事業年度 0.15%（自平成29年4月1日至平成30年3月31日）

#### (3) 補足説明

上記(1)の差引額の主な要因は、年金財政計算上の過去勤務債務残高（前事業年度54百万円、当事業年度28百万円）及び剰余金（前事業年度21,495百万円、当事業年度16,292百万円）であります。

なお、上記(2)の割合は当社の実際の負担割合とは一致しておりません。

(税効果会計関係)

1. 繰延税金資産の発生の主な原因別の内訳

	前事業年度 (平成29年3月31日)	当事業年度 (平成30年3月31日)
繰延税金資産		
投資有価証券評価損	181百万円	189百万円
その他	98 "	27 "
繰延税金資産小計	279百万円	217百万円
評価性引当額	"	"
繰延税金資産合計	279百万円	217百万円

(注) 繰延税金資産は、貸借対照表の以下の項目に含まれております。

	前事業年度 (平成29年3月31日)	当事業年度 (平成30年3月31日)
流動資産 - 繰延税金資産	29百万円	25百万円
固定資産 - 繰延税金資産	249 "	191 "

2. 法定実効税率と税効果会計適用後の法人税等の負担率との間に重要な差異があるときの、当該差異の原因となった主要な項目別の内訳

	前事業年度 (平成29年3月31日)	当事業年度 (平成30年3月31日)
法定実効税率	30.9%	
(調整)		
交際費等永久に損金に算入されない項目	0.2%	
住民税均等割等	0.3%	
所得拡大促進税制による税額控除	1.8%	
生産性向上設備投資促進税制による税額控除	2.1%	
その他	0.0%	
税効果会計適用後の法人税等の負担率	27.5%	

(注) 当事業年度は、法定実効税率と税効果会計適用後の法人税等の負担率との間の差異が法定実効税率の100分の5以下であるため注記を省略しております。

(資産除去債務関係)

当社は、本社事務所等の不動産賃貸借契約に基づく退去時における原状回復義務を資産除去債務として認識しております。

なお、当事業年度末における資産除去債務は、負債計上に代えて、不動産賃貸借契約に関連する敷金の回収が最終的に見込めないと認められる金額を合理的に見積り、当事業年度の負担に属する金額を費用に計上する方法によっております。



(セグメント情報等)

【セグメント情報】

当社は、I S P事業の単一セグメントであるため、記載を省略しております。

【関連情報】

前事業年度(自 平成28年4月1日 至 平成29年3月31日)

1. 製品及びサービスごとの情報

(単位：百万円)

	インターネット 接続サービス	インターネット 関連サービス	合計
外部顧客への売上高	7,353	1,446	8,799

2. 地域ごとの情報

(1) 売上高

本邦以外の外部顧客への売上高がないため、該当事項はありません。

(2) 有形固定資産

本邦以外に所在している有形固定資産がないため、該当事項はありません。

3. 主要な顧客ごとの情報

外部顧客への売上高のうち、損益計算書の売上高の10%以上を占める相手先がないため、記載はありません。

当事業年度(自 平成29年4月1日 至 平成30年3月31日)

1. 製品及びサービスごとの情報

(単位：百万円)

	インターネット 接続サービス	インターネット 関連サービス	合計
外部顧客への売上高	7,881	1,456	9,338

2. 地域ごとの情報

(1) 売上高

本邦以外の外部顧客への売上高がないため、該当事項はありません。

(2) 有形固定資産

本邦以外に所在している有形固定資産がないため、該当事項はありません。

3. 主要な顧客ごとの情報

外部顧客への売上高のうち、損益計算書の売上高の10%以上を占める相手先がないため、記載はありません。

【報告セグメントごとの固定資産の減損損失に関する情報】

該当事項はありません。

【報告セグメントごとののれんの償却額及び未償却残高に関する情報】

当社は、I S P事業の単一セグメントであるため、記載を省略しております。

【報告セグメントごとの負ののれん発生益に関する情報】

該当事項はありません。

(1株当たり情報)

	前事業年度 (自 平成28年4月1日 至 平成29年3月31日)	当事業年度 (自 平成29年4月1日 至 平成30年3月31日)
1株当たり純資産額	323.23円	327.21円
1株当たり当期純利益金額	32.08円	19.53円

(注) 1. 潜在株式調整後1株当たり当期純利益金額については、潜在株式が存在しないため記載しておりません。  
2. 1株当たり当期純利益金額の算定上の基礎は、以下のとおりであります。

項目	前事業年度 (自 平成28年4月1日 至 平成29年3月31日)	当事業年度 (自 平成29年4月1日 至 平成30年3月31日)
1株当たり当期純利益金額		
当期純利益(百万円)	950	577
普通株主に帰属しない金額(百万円)		
普通株式に係る当期純利益(百万円)	950	577
普通株式の期中平均株式数(千株)	29,627	29,581

(重要な後発事象)

当社は、平成30年5月8日開催の取締役会において、役員報酬制度の見直しを行い、譲渡制限付株式報酬制度(以下、「本制度」といいます。)の導入を決議し、本制度の導入に関する議案は平成30年6月27日開催の第28回定時株主総会において承認されました。

1. 本制度を導入する理由

当社取締役に対し譲渡制限付株式を割り当て、当社株式を保有させることで当社の企業価値の持続的な向上を図るインセンティブを与えるとともに、当社の取締役(社外取締役を除きます。)と株主の皆様との一層の価値共有を進めることを目的として、本制度を導入するものです。

2. 本制度の概要

(1) 取締役の報酬額と交付株式数

本制度は、対象となる取締役(社外取締役を除きます。以下、「対象取締役」といいます。)に対し、譲渡制限付株式を割り当てるために金銭報酬債権を付与し、対象取締役は当該金銭報酬債権を現物出資することで当社の普通株式の発行又は処分を受けるものです。当社の取締役の報酬額は、平成10年5月27日開催の第8回定時株主総会において、年額500百万円以内(ただし、使用人兼務取締役の使用人分給与を含みません。)とご承認頂いておりますが、これとは別枠で譲渡制限付株式の交付を目的として年額50百万円以内を支給することをお願いする予定であります。各取締役への具体的な支給時期及び配分については、取締役会において決定いたします。

また、本制度により発行又は処分される当社普通株式の総数は、年10万株以内(ただし、本議案が承認可決された日以降の日を効力発生日とする当社の普通株式の株式分割(当社の普通株式の無償割当てを含む。)又は株式併合が行われた場合、当該効力発生日以降、分割比率・併合比率等に応じて、当該総数を、必要に応じて合理的な範囲で調整する。)とします。なお、その1株当たりの払込金額は、各取締役会決議日の前営業日における東京証券取引所における当社普通株式の終値(同日に取引が成立していない場合は、それに先立つ直近取引日の終値)とします。

(2) 譲渡制限付株式割当契約について

本制度に基づき当社の普通株式の発行又は処分をするにあたり、当社と対象取締役の間で譲渡制限付株式割当契約を締結することといたします。本契約の主な内容は次のとおりです。

対象取締役は一定期間、割当てを受けた株式について、譲渡、担保権の設定その他の処分をしてはならないこと。

一定の事由が生じた場合には当社が無償で株式を取得すること。

(ご参考)

当社の執行役員に対しても、本制度と同様の譲渡制限付株式報酬制度を導入する予定であります。

【附属明細表】

【有形固定資産等明細表】

資産の種類	当期首残高 (百万円)	当期増加額 (百万円)	当期減少額 (百万円)	当期末残高 (百万円)	当期末減価 償却累計額 又は償却累 計額(百万円)	当期償却額 (百万円)	差引当期末 残高 (百万円)
有形固定資産							
建物	81	15		96	42	8	54
機械及び装置	1,391	107	3	1,494	710	203	784
工具、器具及び備品	914	116	30	999	807	77	192
有形固定資産計	2,387	238	34	2,591	1,560	289	1,030
無形固定資産							
ソフトウェア	577	125	119	583	287	117	295
その他	9	26		35	4	0	30
無形固定資産計	586	151	119	619	292	118	326

(注) 当期増加額のうち主なものは次のとおりであります。

機械及び装置	ネットワーク機器	107百万円
工具、器具及び備品	サーバー機器	103百万円
ソフトウェア	教育支援システム	79百万円
ソフトウェア	基幹業務システム	46百万円

【社債明細表】

該当事項はありません。

【借入金等明細表】

該当事項はありません。

【引当金明細表】

区分	当期首残高 (百万円)	当期増加額 (百万円)	当期減少額 (目的使用) (百万円)	当期減少額 (その他) (百万円)	当期末残高 (百万円)
貸倒引当金	245	21	245	0	21

(注) 「当期減少額(その他)」欄の金額は、一般債権の貸倒実績率による洗替額及び債権の回収による取崩額であります。

【資産除去債務明細表】

該当事項はありません。

(2) 【主な資産及び負債の内容】

現金及び預金

区分	金額(百万円)
現金	1
預金	
当座預金	197
普通預金	1,666
外貨預金	0
定期預金	2,200
別段預金	0
計	4,064
合計	4,065

売掛金  
相手先別内訳

相手先	金額(百万円)
株式会社ジェーシーピー	156
三井住友カード株式会社	105
KDDI株式会社	99
三菱UFJニコス株式会社	63
株式会社NTTドコモ	59
その他	1,169
合計	1,653

売掛金の発生及び回収並びに滞留状況

当期首残高 (百万円)	当期発生高 (百万円)	当期回収高 (百万円)	当期末残高 (百万円)	回収率(%)	滞留期間(日)
(A)	(B)	(C)	(D)	$\frac{(C)}{(A)+(B)} \times 100$	$\frac{(A)+(D)}{2}$ $\frac{(B)}{365}$
1,600	10,084	10,031	1,653	85.9	58.9

(注) 消費税等の会計処理は、税抜方式を採用しておりますが、上記金額には消費税等が含まれております。

有価証券

区分及び銘柄	金額(百万円)
その他	
合同運用指定金銭信託	2,200
合計	2,200

貯蔵品

区分	金額(百万円)
商材	9
事務用品	2
合計	11

買掛金  
相手先別内訳

相手先	金額(百万円)
KDDI株式会社	187
東日本電信電話株式会社	182
エヌ・ティ・ティ・コミュニケーションズ株式会社	64
UQコミュニケーションズ株式会社	46
西日本電信電話株式会社	13
その他	22
合計	516

(3) 【その他】

当事業年度における四半期情報等

(累計期間)	第1四半期	第2四半期	第3四半期	当事業年度
売上高 (百万円)	2,281	4,568	6,928	9,338
税引前四半期 (当期)純利益金額 (百万円)	172	313	539	822
四半期(当期)純利益 金額 (百万円)	122	223	384	577
1株当たり四半期 (当期)純利益金額 (円)	4.15	7.56	13.01	19.53

(会計期間)	第1四半期	第2四半期	第3四半期	第4四半期
1株当たり 四半期純利益金額 (円)	4.15	3.41	5.45	6.52

## 第6 【提出会社の株式事務の概要】

事業年度	4月1日から3月31日まで
定時株主総会	毎事業年度終了後3ヶ月以内
基準日	3月31日
剰余金の配当の基準日	9月30日、3月31日
1単元の株式数	100株
単元未満株式の買取り	
取扱場所	(特別口座) 東京都千代田区丸の内一丁目4番5号 三菱UFJ信託銀行株式会社 証券代行部
株主名簿管理人	(特別口座) 東京都千代田区丸の内一丁目4番5号 三菱UFJ信託銀行株式会社
取次所	
買取手数料	無料
公告掲載方法	電子公告 ただし、電子公告によることができない事故その他のやむを得ない事由が生じたときは、日本経済新聞に掲載します。 なお、電子公告は当社ホームページに掲載しており、そのアドレスは以下のとおりです。 <a href="http://asahi-net.co.jp/jp/publicinfo/">http://asahi-net.co.jp/jp/publicinfo/</a>
株主に対する特典	該当事項はありません。

(注) 当社の単元未満株主は、以下に掲げる権利以外の権利を行使することができません。

- 会社法第189条第2項各号に掲げる権利
- 取得請求権付株式の取得を請求する権利
- 募集株式または募集新株予約権の割当てを受ける権利

## 第7 【提出会社の参考情報】

### 1 【提出会社の親会社等の情報】

当社には、親会社等はありません。

### 2 【その他の参考情報】

当事業年度の開始日から有価証券報告書提出日までの間に、次の書類を提出しております。

#### (1) 有価証券報告書及びその添付書類並びに確認書

事業年度 第27期(自 平成28年4月1日 至 平成29年3月31日) 平成29年6月27日関東財務局長に提出。

#### (2) 内部統制報告書

平成29年6月27日関東財務局長に提出。

#### (3) 四半期報告書及び確認書

第28期第1四半期(自 平成29年4月1日 至 平成29年6月30日) 平成29年8月10日関東財務局長に提出。

第28期第2四半期(自 平成29年7月1日 至 平成29年9月30日) 平成29年11月13日関東財務局長に提出。

第28期第3四半期(自 平成29年10月1日 至 平成29年12月31日) 平成30年2月14日関東財務局長に提出。

#### (4) 臨時報告書

企業内容等の開示に関する内閣府令第19条第2項第9号の2(株主総会における議決権行使の結果)の規定に基づく臨時報告書

平成29年7月4日関東財務局長に提出。

## 第二部 【提出会社の保証会社等の情報】

該当事項はありません。



## 独立監査人の監査報告書及び内部統制監査報告書

平成30年6月27日

株式会社朝日ネット  
取締役会 御中

### 新日本有限責任監査法人

指定有限責任社員 業務執行社員	公認会計士	野	水	善	之
指定有限責任社員 業務執行社員	公認会計士	井	澤	依	子

#### <財務諸表監査>

当監査法人は、金融商品取引法第193条の2第1項の規定に基づく監査証明を行うため、「経理の状況」に掲げられている株式会社朝日ネットの平成29年4月1日から平成30年3月31日までの第28期事業年度の財務諸表、すなわち、貸借対照表、損益計算書、株主資本等変動計算書、キャッシュ・フロー計算書、重要な会計方針、その他の注記及び附属明細表について監査を行った。

#### 財務諸表に対する経営者の責任

経営者の責任は、我が国において一般に公正妥当と認められる企業会計の基準に準拠して財務諸表を作成し適正に表示することにある。これには、不正又は誤謬による重要な虚偽表示のない財務諸表を作成し適正に表示するために経営者が必要と判断した内部統制を整備及び運用することが含まれる。

#### 監査人の責任

当監査法人の責任は、当監査法人が実施した監査に基づいて、独立の立場から財務諸表に対する意見を表明することにある。当監査法人は、我が国において一般に公正妥当と認められる監査の基準に準拠して監査を行った。監査の基準は、当監査法人に財務諸表に重要な虚偽表示がないかどうかについて合理的な保証を得るために、監査計画を策定し、これに基づき監査を実施することを求めている。

監査においては、財務諸表の金額及び開示について監査証拠を入手するための手続が実施される。監査手続は、当監査法人の判断により、不正又は誤謬による財務諸表の重要な虚偽表示のリスクの評価に基づいて選択及び適用される。財務諸表監査の目的は、内部統制の有効性について意見表明するためのものではないが、当監査法人は、リスク評価の実施に際して、状況に応じた適切な監査手続を立案するために、財務諸表の作成と適正な表示に関連する内部統制を検討する。また、監査には、経営者が採用した会計方針及びその適用方法並びに経営者によって行われた見積りの評価も含め全体としての財務諸表の表示を検討することが含まれる。

当監査法人は、意見表明の基礎となる十分かつ適切な監査証拠を入手したと判断している。

#### 監査意見

当監査法人は、上記の財務諸表が、我が国において一般に公正妥当と認められる企業会計の基準に準拠して、株式会社朝日ネットの平成30年3月31日現在の財政状態並びに同日をもって終了する事業年度の経営成績及びキャッシュ・フローの状況をすべての重要な点において適正に表示しているものと認める。

#### < 内部統制監査 >

当監査法人は、金融商品取引法第193条の2第2項の規定に基づく監査証明を行うため、株式会社朝日ネットの平成30年3月31日現在の内部統制報告書について監査を行った。

#### 内部統制報告書に対する経営者の責任

経営者の責任は、財務報告に係る内部統制を整備及び運用し、我が国において一般に公正妥当と認められる財務報告に係る内部統制の評価の基準に準拠して内部統制報告書を作成し適正に表示することにある。

なお、財務報告に係る内部統制により財務報告の虚偽の記載を完全には防止又は発見することができない可能性がある。

#### 監査人の責任

当監査法人の責任は、当監査法人が実施した内部統制監査に基づいて、独立の立場から内部統制報告書に対する意見を表明することにある。当監査法人は、我が国において一般に公正妥当と認められる財務報告に係る内部統制の監査の基準に準拠して内部統制監査を行った。財務報告に係る内部統制の監査の基準は、当監査法人に内部統制報告書に重要な虚偽表示がないかどうかについて合理的な保証を得るために、監査計画を策定し、これに基づき内部統制監査を実施することを求めている。

内部統制監査においては、内部統制報告書における財務報告に係る内部統制の評価結果について監査証拠を入手するための手続が実施される。内部統制監査の監査手続は、当監査法人の判断により、財務報告の信頼性に及ぼす影響の重要性に基づいて選択及び適用される。また、内部統制監査には、財務報告に係る内部統制の評価範囲、評価手続及び評価結果について経営者が行った記載を含め、全体としての内部統制報告書の表示を検討することが含まれる。

当監査法人は、意見表明の基礎となる十分かつ適切な監査証拠を入手したと判断している。

#### 監査意見

当監査法人は、株式会社朝日ネットが平成30年3月31日現在の財務報告に係る内部統制は有効であると表示した上記の内部統制報告書が、我が国において一般に公正妥当と認められる財務報告に係る内部統制の評価の基準に準拠して、財務報告に係る内部統制の評価結果について、すべての重要な点において適正に表示しているものと認める。

#### 利害関係

会社と当監査法人又は業務執行社員との間には、公認会計士法の規定により記載すべき利害関係はない。

以 上

- 
- 1 上記は監査報告書の原本に記載された事項を電子化したものであり、その原本は当社(有価証券報告書提出会社)が別途保管しております。
  - 2 XBRLデータは監査の対象には含まれていません。