

株主の皆様へ

2021年度 2021.4.1～2021.9.30

# 第123期中間報告書



東ソー株式会社

TOSOH

証券コード 4042

## CONTENTS

株主の皆様へ .....	1
2021年度上期キーワードで見るトピックス .....	3
ESG投資インデックス 構成銘柄に複数選定 ～社外からの評価 .....	4
セグメント別概況（連結） .....	5
決算概況（連結） .....	7
連結貸借対照表／連結損益計算書／連結キャッシュ・フロー計算書	
業績・配当金の推移（連結） .....	9
株式の状況 .....	11
会社概要／主な拠点及びグループ会社 .....	12

## コロナ禍や様々な変化する厳しい事業環境の中で、 中期経営計画の目標達成を目指してまいります。

株主の皆様におかれましては、平素より格別のご厚情を賜り厚くお礼申し上げます。  
新型コロナウイルス感染症に罹患された皆様にお見舞い申し上げますとともに、日々献身的  
に治療にあたられている医療従事者の皆様に敬意を表し、心より感謝申し上げます。

### 2021年度中間期の業績

当社グループの連結業績につきましては、売上高は、ナフサ等の原燃料価格及び海外製品市況の上昇による販売価格の上昇に加え、需要の回復による販売数量の増加により、4,285億円と前年同期に比べ1,000億円の増収となりました。営業利益は、販売価格の上昇が原燃料高の影響を上回ることによって改善し、653億円と前年同期に比べ477億円の増益となりました。経常利益は、690億円と前年同期に比べ510億円の増益となり、親会社株主に帰属する四半期純利益については、460億円と前年同期に比べ343億円の増益となりました。

また、株主還元につきましては、中間配当金を1株当たり30円とさせていただきました。

### 連結業績ハイライト(2021年度中間期)

売上高	4,285 億円 (前年同期比+30.5%)	営業利益	653 億円 (前年同期比+270.2%)	経常利益	690 億円 (前年同期比+283.6%)	親会社株主に 帰属する 四半期純利益	460 億円 (前年同期比+293.0%)
-----	------------------------------	------	-----------------------------	------	-----------------------------	--------------------------	-----------------------------

### 中期経営計画の進捗

2021年度は、2019年度から始まった3か年の中期経営計画の最終年度であります。この3か年の間には、新型コロナウイルス感染症の感染拡大により、世界的な需要の落ち込みを受け、当社の業績にも影響がありました。ワクチン接種の進展に伴い徐々に経済の回復が期待されておりますが、未だ予断を許さない状況であります。

コロナ禍の影響や様々な変化する厳しい事業環境下で、中期経営計画の数値目標である売上高8,900億円、営業利益1,100億円は現時点で達成見込であります。引き続き中期経営計画の策定時の基本方針等は変えず、達成に向けて努めてまいります。

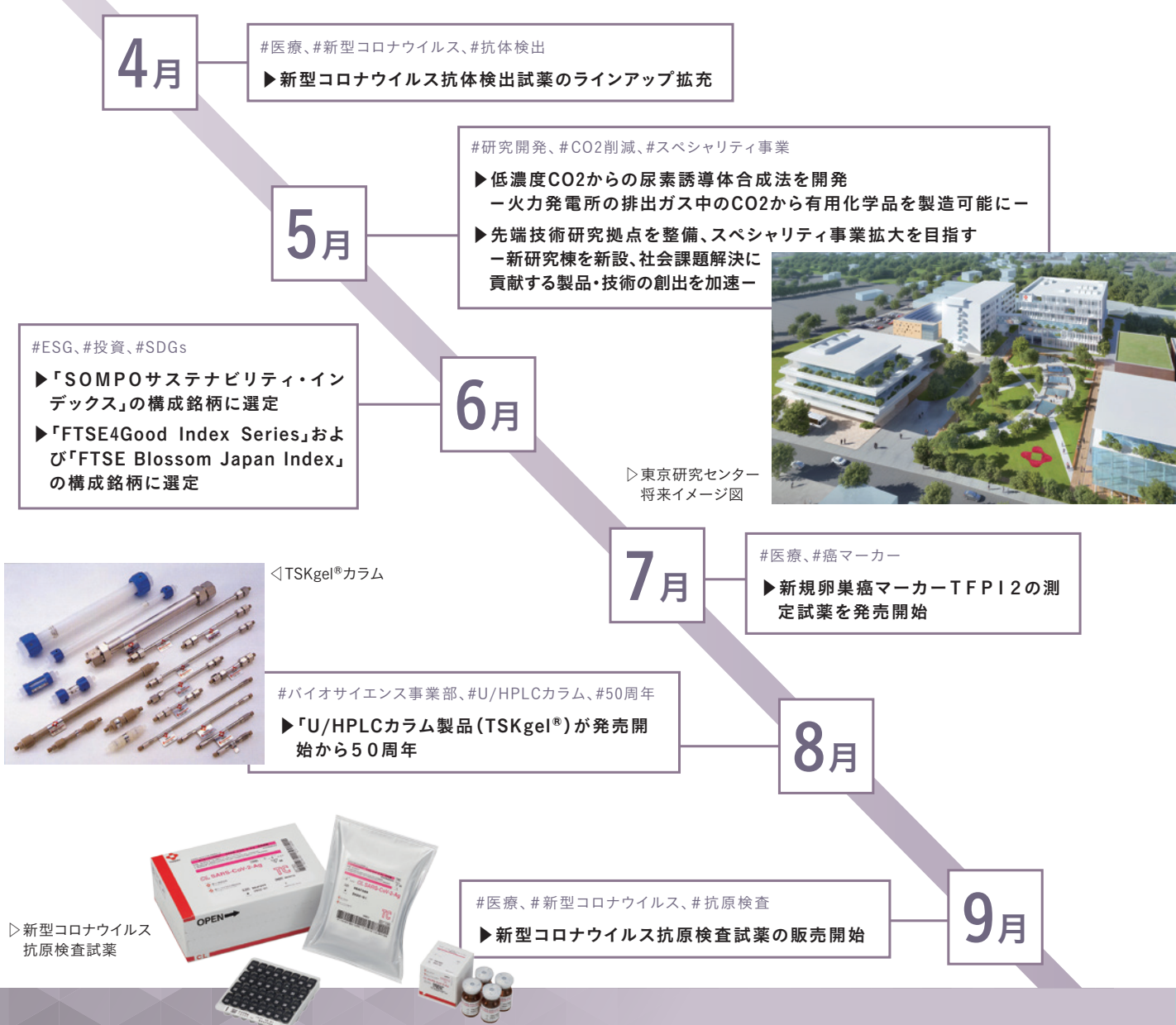
### 今後の展開

SDGs(持続可能な開発目標)を指針とした研究開発に加え、東京研究センターに新研究棟建設、MI(マテリアルズ・インフォマティクス)センターの設立を進め、社会課題解決に貢献する製品・技術の創出加速と研究活動の効率化を進めてまいります。生産分野においてはIoTやAIの活用を進め、効率的な生産業務を目指すとともに安全を最優先として強化してまいります。

また、深刻化する気候変動問題の中で、2020年に日本政府が「カーボンニュートラル宣言」を発表する等CO<sub>2</sub>削減が当社グループの最重要課題となっております。「脱炭素社会」への一層の取り組みを強化するため、今年6月に専門部署である「CO<sub>2</sub>削減・有効利用戦略室」を設置しました。事業所で排出したCO<sub>2</sub>を分離回収し、自社で有効活用することも考え各課題に向かい、対応してまいります。今後とも当社へご期待をいただき、一層のご支援、ご協力を賜りますようお願い申し上げます。



代表取締役社長  
社長執行役員  
山本 寿宣



ESGとは環境(Environment)・社会(Social)・ガバナンス(Governance)の頭文字を取ったもので、企業の長期的な成長のための重要な観点です。昨今、ESGを配慮した経営を行う企業に投資が増えており、多くの企業がESGに積極的に取り組んでおります。

東ソーはESGを重視し、持続可能な社会の実現に向け社会課題解決への取り組みを継続しております。

2021年に初めて国内外のESG投資インデックスに選定される等、その活動は社外から評価されています。

主なESG対応		
環境(E)	社会(S)	ガバナンス(G)
環境保全(気候変動、大気、水、廃棄物)等	労働安全衛生 働きやすい職場づくり CSR調達 等	企業統治 コンプライアンス 等

## 選定されたESG投資インデックス

### 「SOMPOサステナビリティ・インデックス」

SOMPOアセットマネジメント社が独自に選定するインデックスです。ESGの取り組み評価が高い企業に幅広く投資され、年金基金・機関投資家などに長期投資を志向するSRI(社会的責任投資)プロダクト「サステナブル運用」として活用されています。



### 「FTSE4Good Index Series」

ロンドン証券取引所グループのFTSE Russell社が開発・提供するインデックスで、世界の主要企業を対象にESGについて優れた対応を行っている企業を選定されます。



### 「FTSE Blossom Japan Index」

ESGについて優れた対応を実践している日本企業のパフォーマンスを測定するために設計されたインデックスです。年金積立金管理運用独立行政法人(GPIF)がESG投資を行うために活用するインデックスの一つとして採用されています。

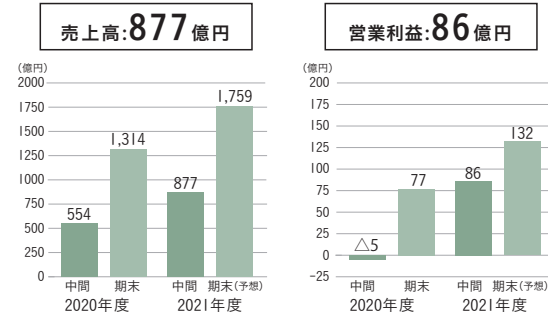


# セグメント別概況(連結)

## 石油化学

売上高: 前年同期に比べ323億円(58.2%)増加し877億円  
 営業利益: 幅広い製品の出荷増加に加え、ナフサ等原料価格上昇による製品受払差の改善により、前年同期に比べ91億円増加し86億円

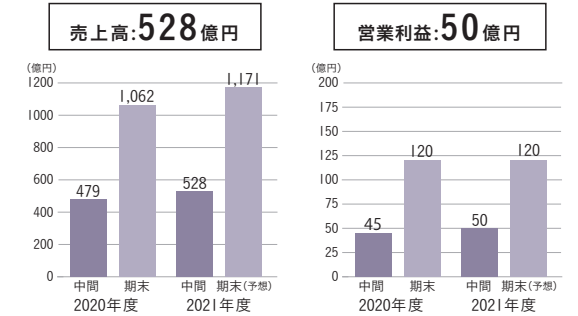
- プロピレン及びキュメンは、非定修年による生産量の増加に伴い出荷が増加
- ポリエチレン樹脂は、需要の回復に伴い国内輸出ともに出荷が増加
- クロロブレンゴムは、需要の回復に伴いアジア向けを中心に輸出が増加



## エンジニアリング

売上高: 前年同期に比べ49億円(10.3%)増加し528億円  
 営業利益: 前年同期に比べ5億円(11.8%)増加し50億円

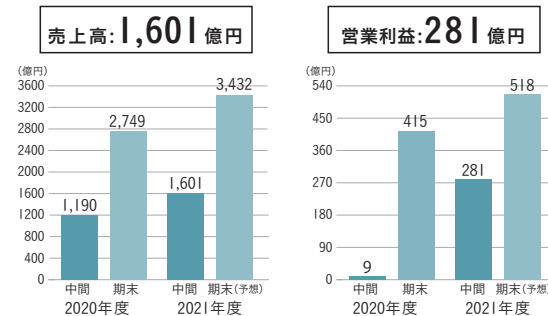
- 水処理エンジニアリング事業は、電子産業分野を中心に受注した国内外の大型案件の工事が順調に進捗したことから、売上高が増加
- 建設子会社の売上高は増加



## クロル・アルカリ

売上高: 前年同期に比べ410億円(34.5%)増加し1,601億円  
 営業利益: 塩ビ製品やウレタン原料の交易条件の改善により、前年同期に比べ272億円増加し281億円

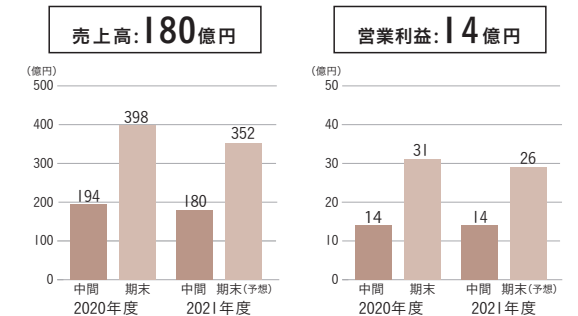
- 苛性ソーダは、生産量の減少に伴い出荷が減少
- 塩化ビニルモノマー及び塩化ビニル樹脂は、いずれも生産量の減少に伴い出荷が減少したが、ナフサ価格及び海外市況の上昇により塩ビ製品価格が上昇
- セメントは、国内輸出ともに出荷が堅調に推移
- ジフェニルメタンジイソシアネート(MDI)は、需要の回復に伴い国内輸出ともに出荷が増加し、海外市況の上昇により製品価格が上昇



## その他

売上高: 前年同期に比べ14億円(7.5%)減少し180億円  
 営業利益: 前年同期に比べ0億円(1.4%)増加し14億円

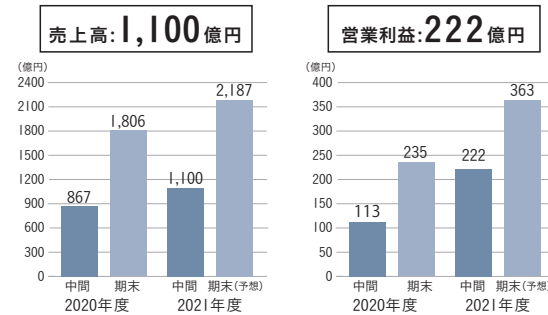
- 商社等その他事業会社の売上高は減少



## 機能商品

売上高: 前年同期に比べ233億円(26.8%)増加し1,100億円  
 営業利益: 主に需要の回復による販売数量増加の影響により、前年同期に比べ109億円(96.5%)増加し222億円

- エチレンアミンは、需要の回復に伴い国内輸出ともに出荷が増加
- 計測関連商品は、欧米及び中国向けに液体クロマトグラフィー用充填剤の出荷が増加
- 診断関連商品は、国内、欧米及びアジア向けに体外診断用医薬品の出荷が増加
- ハイシリカゼオライトは、自動車排ガス触媒用途を中心に国内輸出ともに出荷が増加
- ジルコニアは、需要の回復に伴い歯科材料用途の輸出が増加



## 連結貸借対照表(要約)

(単位:百万円)

	当中間期	前 期
	2021年9月30日現在	2021年3月31日現在
<b>資 産 の 部</b>		
流動資産	581,652	552,517
現金及び預金	136,660	149,165
受取手形、売掛金及び契約資産	250,802	225,459
棚卸資産	162,512	155,565
その他	31,676	22,327
固定資産	439,722	430,258
有形固定資産	322,691	315,466
無形固定資産	4,843	4,673
投資その他の資産	112,187	110,118
<b>資産合計</b>	<b>1,021,375</b>	<b>982,776</b>

	当中間期	前 期
	2021年9月30日現在	2021年3月31日現在
<b>負 債 の 部</b>		
流動負債	265,224	263,620
支払手形及び買掛金	99,729	91,377
短期借入金	100,022	99,840
その他	65,472	72,402
固定負債	52,107	57,476
長期借入金	22,432	26,685
その他	29,674	30,790
<b>負債合計</b>	<b>317,331</b>	<b>321,096</b>
<b>純 資 産 の 部</b>		
株主資本	639,222	603,504
その他の包括利益累計額	16,797	12,066
その他	48,023	46,109
<b>純資産合計</b>	<b>704,043</b>	<b>661,679</b>
<b>負債純資産合計</b>	<b>1,021,375</b>	<b>982,776</b>

## 連結損益計算書(要約)

(単位:百万円)

	当中間期	前中間期
	2021年4月1日~ 2021年9月30日	2020年4月1日~ 2020年9月30日
売上高	428,515	328,466
売上原価	302,567	254,967
売上総利益	125,948	73,499
販売費及び一般管理費	60,625	55,855
営業利益	65,322	17,643
営業外収益	4,429	2,728
営業外費用	798	2,398
経常利益	68,954	17,974
特別利益	258	2,600
特別損失	1,228	1,980
税金等調整前四半期純利益	67,983	18,594
法人税等	20,406	6,202
四半期純利益	47,576	12,392
非支配株主に帰属する四半期純利益	1,545	679
親会社株主に帰属する四半期純利益	46,031	11,713

## 連結キャッシュ・フロー計算書(要約)

(単位:百万円)

	当中間期	前中間期
	2021年4月1日~ 2021年9月30日	2020年4月1日~ 2020年9月30日
営業活動によるキャッシュ・フロー	27,573	22,653
投資活動によるキャッシュ・フロー	△ 27,251	△ 23,783
財務活動によるキャッシュ・フロー	△ 15,450	42,106
現金及び現金同等物に係る換算差額	2,336	△ 804
現金及び現金同等物の増減額(△は減少)	△ 12,792	40,172
現金及び現金同等物の四半期末残高	135,921	137,393

## 連結貸借対照表

### ●資産

受取手形、売掛金及び契約資産の増加等により、前期末に比べ386億円増加いたしました。

### ●負債

長期借入金の減少等により、前期末に比べ38億円減少いたしました。

### ●純資産

親会社株主に帰属する四半期純利益の計上等により、前期末に比べ424億円増加いたしました。

## 連結損益計算書

### ●売上高

ナフサ等の原燃料価格及び海外製品市況の上昇による販売価格の上昇に加え、需要の回復による販売数量の増加により、前年同期に比べ1,000億円の増収となりました。

### ●営業利益

販売価格の上昇が原燃料高の影響を上回ることによって取引条件が改善し、前年同期に比べ477億の増益となりました。

### ●経常利益

前年同期に比べ510億円の増益となりました。

### ●親会社株主に帰属する四半期純利益

前年同期に比べ343億円の増益となりました。

## 連結キャッシュ・フロー計算書

### ●営業活動によるキャッシュ・フロー

税金等調整前四半期純利益の増加等により、前年同期に比べ49億円収入が増加いたしました。

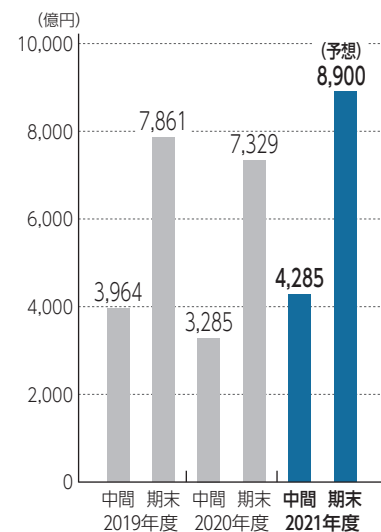
### ●投資活動によるキャッシュ・フロー

投資有価証券の売却による収入の減少等により、前年同期に比べ35億円支出が増加いたしました。

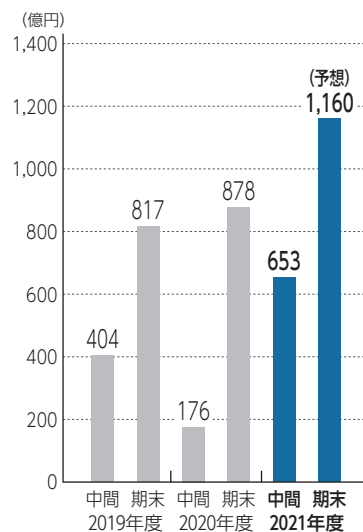
### ●財務活動によるキャッシュ・フロー

短期借入金の純増減額の減少等により、前年同期に比べ576億円支出が増加いたしました。

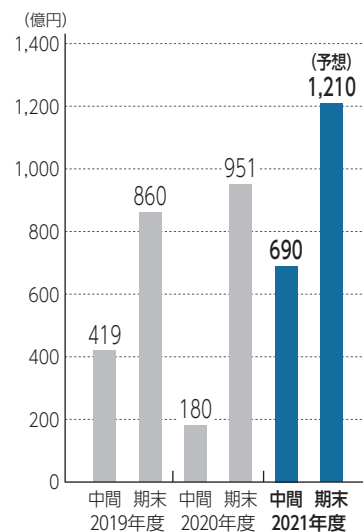
## 売上高



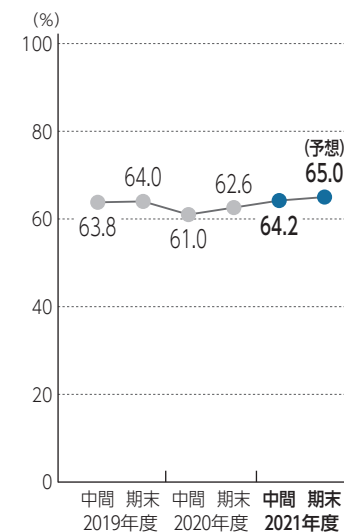
## 営業利益



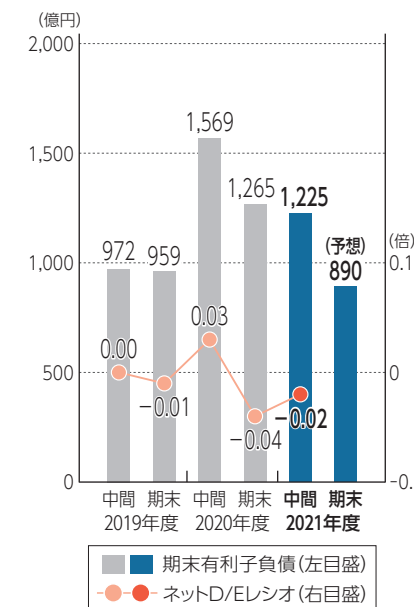
## 経常利益



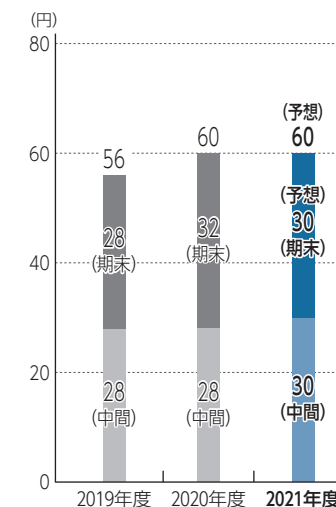
## 自己資本比率



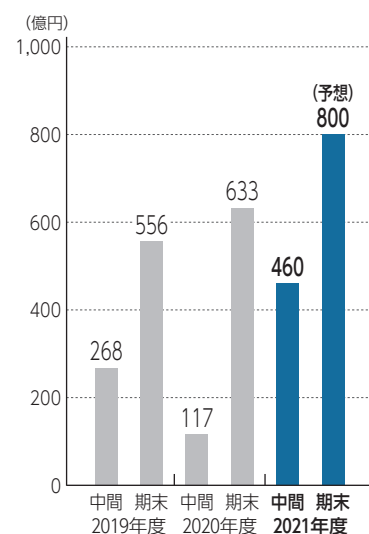
## 期末有利子負債/ネットD/Eレシオ



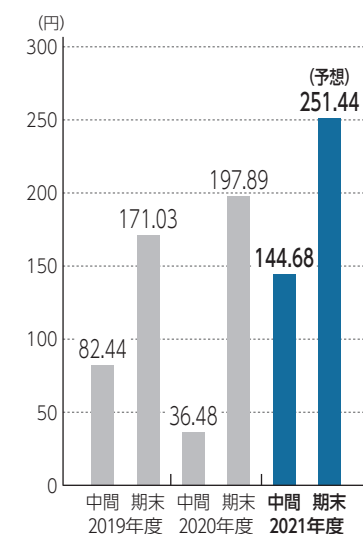
## 配当金



## 親会社株主に帰属する当期純利益



## 1株当たり当期純利益



※2021年度期末(予想)のネットD/Eレシオは未定です。

●当社の財務状況をより詳しく知りたい方は投資家情報もご参照ください >>>  
<https://www.tosoh.co.jp/ir/>



## 株式の状況

(2021年9月30日現在)

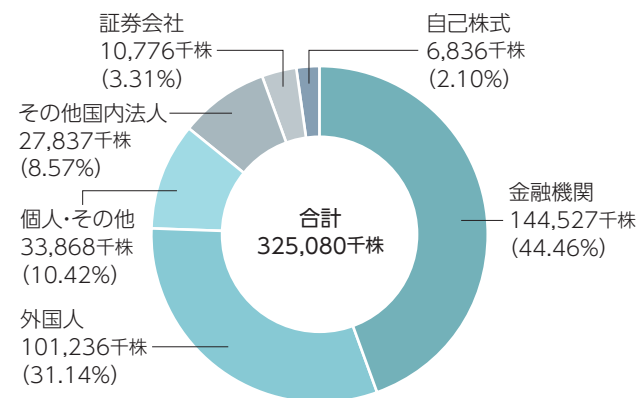
発行可能株式総数	900,000,000株
発行済株式総数	325,080,956株
株主数	28,708名

### ▶大株主の状況(上位10名)

株主名	持株数(千株)	持株比率(%)
日本マスタートラスト信託銀行株式会社(信託口)	48,164	15.13
株式会社日本カストディ銀行(信託口)	17,183	5.40
株式会社みずほ銀行	8,046	2.53
三井住友信託銀行株式会社	7,502	2.36
日本生命保険相互会社	6,683	2.10
三井住友海上火災保険株式会社	6,624	2.08
農林中央金庫	6,492	2.04
ステート ストリート バンク アンド トラスト カンパニー 505001	5,791	1.82
東ソー共和会	5,327	1.67
ザ バンク オブ ニューヨーク メロン 140044	4,982	1.57

(注) 1. 当社は、自己株式を6,836千株保有しておりますが、上記大株主からは除外しております。  
2. 持株比率は、自己株式を控除して計算しております。

### ▶所有者別株式分布状況



## 会社概要

(2021年9月30日現在)

会社概要	
設立	1935年2月11日
資本金	551億73百万円
従業員数	連結 14,068名(単体 3,825名)
本社所在地	〒105-8623 東京都港区芝三丁目8番2号

取締役及び監査役	
代表取締役社長	社長執行役員 山本 寿 宣
代表取締役	専務執行役員 田代 克 志
取締役	常務執行役員 柴田 守
取締役	常務執行役員 安達 徹
取締役	上席執行役員 土井 亨
取締役(社外)	阿部 勲
取締役(社外)	三浦 啓一
取締役(社外)	本坊 吉博
取締役(社外)	日高 真理子
常勤監査役	河本 浩爾
常勤監査役(社外)	岡山 誠
監査役(社外)	寺本 哲也
監査役(社外)	尾崎 恒康

執行役員(取締役兼務者を除く)	
上席執行役員	米澤 啓
	吉水 昭広
執行役員	内山 佳之
	笠井 正信
	大村 浩幸
	大林 秀行
	甲斐 建一
	服部 重樹
	村田 富彦
	井出 輝彦
	稲毛 康二
	堀内 秀敏
	西岡 秀明
	亀崎 尊彦
	大道 信勝
	竹田 裕二
	児島 康弘
	野村 正樹
	高 東 修二
	木内 孝文
	高野 玲
	松島 聡介

## 主な拠点及びグループ会社

(2021年9月30日現在)

拠 点	
(1) 国内拠点	
営業所	本社(東京都)、大阪支店、名古屋支店、福岡支店、仙台支店
生産拠点	南陽事業所(山口県)、四日市事業所(三重県)
研究拠点	アドバンスマテリアル研究所(神奈川県) ライフサイエンス研究所(神奈川県) ファンクショナルポリマー研究所(三重県) 高分子材料研究所(三重県) 無機材料研究所(山口県) 有機材料研究所(山口県・神奈川県) ウレタン研究所(三重県) 技術センター(山口県)
(2) 海外拠点	
北 米	アメリカ
欧 州	ベルギー、オランダ、ギリシャ
ア ジ ア	中国、フィリピン、インドネシア、シンガポール、マレーシア、インド

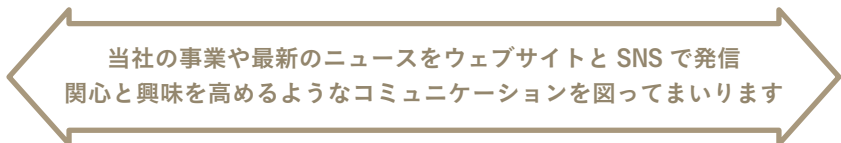
グループ会社	
<b>クロール・アルカリ</b>	<b>機能商品</b>
■大洋塩ビ(株)	■東ソー・エスジーエム(株)
■東北東ソー化学(株)	■東ソー日向(株)
■太平化学製品(株)	■東ソー・スペシャリティマテリアル(株)
■プラス・テック(株)	■東ソー・ファインゲム(株)
■東曹(中国)投資有限公司	■東ソー・クォーツ(株)
■東曹(広州)化工有限公司	■東ソー・シリカ(株)
■フィリピン・レジンス・インダストリーズ, Inc.	■トソー・アメリカ, Inc.
■PT.スタンダード・トソー・ポリマー	■トソー・ヨーロッパ, N.V.
■東曹(瑞安)ポリウレタン有限公司	■トソー・ヘラスA.I.C.
■トソー・ポリビニルCo.	■トソー・SMD, Inc.
■マブハイ・ビニルCo.	■トソー・クォーツ, Inc.
■東曹(上海)ポリウレタン有限公司	■トソー・クォーツCo., Ltd.
●ロンシール工業(株)	■トソー・アドバンスマテリアルズSdn.Bhd.
	●マナック(株)
	●デラミンB.V.
	その他8社
<b>石油化学</b>	
■北越化成(株)	その他26社
	その他7社
<b>エンジニアリング</b>	
■オルガノ(株)	■東ソー物流(株)
■東北電機鉄工(株)	■東ソー・ニッケミ(株)
	●東邦アセチレン(株)
	その他16社
	●…連結子会社 ●…持分法適用会社

上記の主な関係会社を含む連結子会社は94社、持分法適用会社は14社です。

# OUR WEB SITE & SNS

## WEB SITE

<https://www.tosoh.co.jp/>



## SNS



Twitter



YouTube



Facebook



Instagram



## MEMO

---

---

---

---

---

---

---

---

---

---

---

---

---

---

---

---

---

---

---

---

---

---

---

---

---

---



## ● 株主メモ

事業年度	毎年4月1日から翌年3月31日まで	公告方法	電子公告とします。 但し、事故その他やむを得ない事由によって電子公告を行うことができない場合は、日本経済新聞に掲載します。 公告掲載URL <a href="https://www.tosoh.co.jp">https://www.tosoh.co.jp</a>
定時株主総会	毎年6月下旬	株主名簿管理人 および特別口座 の口座管理機関	東京都千代田区丸の内一丁目4番1号 三井住友信託銀行株式会社
基準日	定時株主総会・期末配当 中間配当	郵便物送付先 電話照会先	毎年3月31日 毎年9月30日 〒168-0063 東京都杉並区和泉二丁目8番4号 三井住友信託銀行株式会社 証券代行部 電話 0120-782-031 (フリーダイヤル)
単元株式数	100株		

## ご 案 内

### 住所変更、単元未満株式の買取・買増等のお申出先について

株主様の口座のある証券会社にお申出ください。  
なお、証券会社に口座がないため特別口座が開設されました  
株主様は、特別口座の管理機関である  
三井住友信託銀行株式会社にお申出ください。

### 支払期間経過後の配当金のお支払いについて

株主名簿管理人である三井住友信託銀行株式会社にお申出ください。

- 株式に関するお手続き等でご不明点がございましたら、  
三井住友信託銀行のFAQサイトをご利用ください
- 📍 株式に関するお手続き・よくあるご質問はこちら >>>  
<https://www.smtb.jp/personal/procedure/agency/>



### この報告書について

- この報告書はISO14001認定工場で製造しました。
- ご不要になった際は、回収、リサイクルに回しましょう。

用紙/FSC®森林認証用紙 インキ/ノンVOCインキ  
印刷/ノンアルコール印刷 原稿/デジタルデータ入稿  
編集・製版/DTP 刷版/CTP 表面加工/なし



見やすく読みまちがえ  
にくいユニバーサルデ  
ザインフォントを採用  
しています。