

## 【表紙】

【提出書類】	有価証券報告書
【根拠条文】	金融商品取引法第24条第1項
【提出先】	関東財務局長
【提出日】	2024年6月24日
【事業年度】	第80期（自 2023年4月1日 至 2024年3月31日）
【会社名】	積水化成品工業株式会社
【英訳名】	Sekisui Kasei Co., Ltd.
【代表者の役職氏名】	代表取締役社長 柏原 正人
【本店の所在の場所】	大阪市北区西天満2丁目4番4号
【電話番号】	大阪06（6365）3014番
【事務連絡者氏名】	執行役員コーポレート戦略本部財務経理部長 大浦 公一
【最寄りの連絡場所】	東京都新宿区西新宿2丁目7番1号
【電話番号】	東京03（3347）9623番
【事務連絡者氏名】	執行役員コーポレート戦略本部経営企画部長 今西 康貴
【縦覧に供する場所】	積水化成品工業株式会社東京本部 （東京都新宿区西新宿2丁目7番1号） 株式会社東京証券取引所 （東京都中央区日本橋兜町2番1号）

（注） は金融商品取引法の規定による縦覧に供すべき場所ではありませんが、株主等の縦覧の便宜のために備えるものであります。

## 第一部【企業情報】

## 第1【企業の概況】

## 1【主要な経営指標等の推移】

## (1) 連結経営指標等

回次	第76期	第77期	第78期	第79期	第80期
決算年月	2020年3月	2021年3月	2022年3月	2023年3月	2024年3月
売上高 (百万円)	136,155	118,851	117,567	124,683	130,265
営業利益 (百万円)	3,725	2,091	1,463	793	1,261
売上高営業利益率 (%)	2.7	1.8	1.2	0.6	1.0
経常利益 (百万円)	3,391	1,956	1,401	704	2,733
親会社株主に帰属する当期純利益又は親会社株主に帰属する当期純損失 ( ) (百万円)	2,323	1,126	5,917	452	1,083
包括利益 (百万円)	1,619	4,712	11,433	642	1,141
純資産額 (百万円)	67,217	70,657	58,242	58,464	56,821
総資産額 (百万円)	149,103	158,439	143,308	145,175	146,473
1株当たり純資産額 (円)	1,450.32	1,549.84	1,272.86	1,275.00	1,235.52
1株当たり当期純利益又は1株当たり当期純損失 ( ) (円)	51.29	24.86	130.99	10.00	23.90
潜在株式調整後1株当たり当期純利益 (円)	-	-	-	-	-
自己資本比率 (%)	44.1	44.2	40.1	39.8	38.3
自己資本利益率 (%)	3.6	1.7	9.3	0.8	1.9
株価収益率 (倍)	10.9	24.0	-	41.7	21.3
営業活動によるキャッシュ・フロー (百万円)	6,486	6,428	3,831	3,110	7,375
投資活動によるキャッシュ・フロー (百万円)	5,129	3,007	3,186	993	3,779
財務活動によるキャッシュ・フロー (百万円)	2,568	632	2,573	1,542	3,658
現金及び現金同等物の期末残高 (百万円)	9,532	12,498	10,503	11,072	10,867
従業員数 (人)	3,855	3,808	3,658	3,505	3,460
[外、平均臨時雇用者数]	[1,138]	[733]	[884]	[786]	[723]

(注) 1. 潜在株式調整後1株当たり当期純利益については、潜在株式が存在しないため記載しておりません。

2. 第76期において、企業結合に係る暫定的な会計処理の確定を行っております。

3. 第78期の株価収益率については、1株当たり当期純損失であるため記載しておりません。

4. 「収益認識に関する会計基準」(企業会計基準第29号 2020年3月31日)等を第78期の期首から適用しており、第78期以降に係る主要な経営指標等については、当該会計基準等を適用した後の指標等となっております。

## (2) 提出会社の経営指標等

回次	第76期	第77期	第78期	第79期	第80期
決算年月	2020年3月	2021年3月	2022年3月	2023年3月	2024年3月
売上高 (百万円)	71,114	66,647	62,869	66,849	63,681
営業利益 (百万円)	2,345	3,124	3,107	2,380	408
売上高営業利益率 (%)	3.3	4.7	4.9	3.6	0.6
経常利益又は経常損失 ( ) (百万円)	2,992	3,972	4,249	86	325
当期純利益又は当期純損失 ( ) (百万円)	2,087	3,749	10,212	279	1,023
資本金 (百万円)	16,533	16,533	16,533	16,533	16,533
発行済株式総数 (千株)	46,988	46,988	46,988	46,988	46,988
純資産額 (百万円)	61,227	66,524	50,995	50,849	48,779
総資産額 (百万円)	127,481	134,959	120,188	122,150	120,710
1株当たり純資産額 (円)	1,351.02	1,473.84	1,128.38	1,123.17	1,075.05
1株当たり配当額 (円)	30.00	21.00	12.00	12.00	13.00
(うち1株当たり中間配当額)	(13.00)	(4.00)	(5.00)	(3.00)	(3.00)
1株当たり当期純利益又は1株当たり当期純損失 ( ) (円)	46.06	82.73	226.06	6.19	22.57
潜在株式調整後1株当たり当期純利益 (円)	-	-	-	-	-
自己資本比率 (%)	48.0	49.3	42.4	41.6	40.4
自己資本利益率 (%)	3.4	5.9	17.4	0.5	2.1
株価収益率 (倍)	12.2	7.2	-	67.4	-
配当性向 (%)	65.1	25.4	-	194.0	-
従業員数 (人)	427	424	425	410	441
[外、平均臨時雇用者数]	[50]	[52]	[44]	[52]	[22]
株主総利回り (%)	66.4	72.8	56.2	55.3	67.0
(比較指標：配当込みTOPIX) (%)	(90.5)	(128.6)	(131.2)	(138.8)	(196.2)
最高株価 (円)	943	663	635	452	523
最低株価 (円)	444	490	410	368	398

(注) 1. 潜在株式調整後1株当たり当期純利益については、潜在株式が存在しないため記載しておりません。

2. 第78期及び第80期の株価収益率と配当性向については、1株当たり当期純損失であるため記載しておりません。

3. 最高株価及び最低株価は、2022年4月4日より東京証券取引所プライム市場におけるものであり、それ以前については東京証券取引所市場第一部におけるものです。

4. 「収益認識に関する会計基準」(企業会計基準第29号 2020年3月31日)等を第78期の期首から適用しており、第78期以降に係る主要な経営指標等については、当該会計基準等を適用した後の指標等となっております。

## 2【沿革】

当社（1948年11月設立、1963年3月に商号を文化企業株式会社から積水スポンジ工業株式会社に、さらに1969年10月に積水化成工業株式会社に変更）は、1963年6月、大阪市北区宗是町1番地所在、1959年10月設立の積水スポンジ工業株式会社（以下、旧積水スポンジ工業株式会社といいます。）を吸収合併（株式の額面変更のため）しましたが、合併期日前の当社は休業状態であったため、企業の実体は、旧積水スポンジ工業株式会社が合併後もそのまま継続しているのと同様の状態にあります。したがって、以下の沿革における、上記合併前の当社に関する内容は、実体会社である旧積水スポンジ工業株式会社のものを記載しております。

- 1959年10月 会社設立、本店を大阪市北区宗是町1番地に設置したが、本社事務所及び奈良工場は奈良市南京終町に設け発泡性ポリスチレンビーズ及び塩ビ発泡事業に着手
- 1960年4月 発泡性ポリスチレンビーズの製造、販売を開始
- 1961年2月 東京営業所を東京都港区に設置（現、東京本部：東京都新宿区西新宿2丁目7番1号）
- 1961年9月 茨城県古河市に関東工場設置
- 1961年10月 本社事務所を大阪市北区堂島浜通に移転（現、本社：大阪市北区西天満2丁目4番4号）
- 1962年7月 発泡ポリスチレンシートの製造、販売を開始
- 1963年6月 積水スポンジ工業株式会社（旧商号：文化企業株式会社）に吸収合併される
- 1963年8月 発泡ポリウレタンフォームの販売を開始
- 1964年9月 大阪証券取引所市場第二部に上場
- 1966年11月 奈良県天理市に天理工場設置、発泡ポリスチレンシートの製造を開始
- 1968年8月 発泡ポリエチレンフォームの製造、販売を開始（関東工場及び天理工場）
- 1969年10月 積水化成工業株式会社に商号変更、本店を奈良市に移転（ただし、本社事務所は大阪市に設置）滋賀県甲賀市に滋賀工場設置、発泡性ポリスチレンビーズの製造を開始
- 1973年4月 東京証券取引所市場第二部に上場
- 1976年7月 北海道エスレン株式会社（現、連結子会社）を設立（2003年4月に株式会社積水化成工業北海道に商号変更）
- 1978年4月 大分県中津市に大分工場設置、発泡ポリスチレンシートの製造を開始
- 1978年9月 東京・大阪両証券取引所市場第一部に指定
- 1981年4月 茨城県猿島郡境町に境工場設置、押出発泡ポリスチレンボードの製造を開始（2010年3月 押出発泡ポリスチレンボード事業を譲渡）
- 1989年9月 岡山県笠岡市に岡山工場設置、発泡ポリスチレンシートの製造を開始
- 1993年4月 原聚化学工業股份有限公司（現、連結子会社）に資本参加（2009年4月に台湾積水原聚股份有限公司に商号変更、2014年10月に台湾積水化成工業股份有限公司に商号変更）
- 1994年4月 茨城県筑西市に茨城下館工場設置、発泡ポリスチレンシートの製造を開始
- 1994年12月 技研化成株式会社（現、連結子会社）を買収（2011年7月に株式会社積水技研に商号変更、2020年4月に株式会社積水化成工業関西に商号変更）
- 1995年7月 本店を本社事務所（大阪市北区西天満2丁目4番4号）に移転
- 1995年8月 奈良市による土地収用により奈良工場を閉鎖
- 2006年1月 Sekisui Plastics U.S.A., Inc.（現、連結子会社）を設立（2020年8月にSekisui Kasei U.S.A., Inc.に商号変更）
- 2007年6月 Sekisui Plastics Europe B.V.（現、連結子会社）を設立（2020年7月にSekisui Kasei Europe B.V.に商号変更）
- 2012年3月 Sekisui Plastics (Thailand) Co., Ltd.（現、連結子会社）を設立（2020年10月にSekisui Kasei (Thailand) Co., Ltd.に商号変更）
- 2012年4月 各工場を廃止し、それぞれその業務を、当社の連結子会社である株式会社積水化成工業関東、株式会社積水化成工業滋賀、株式会社積水化成工業天理、株式会社積水化成工業九州（2020年4月に株式会社積水化成工業西部に商号変更）に移管
- 2012年7月 PT.Sekisui Plastics Indonesia（現、連結子会社）を設立（2020年8月にPT.Sekisui Kasei Indonesiaに商号変更）
- 2013年7月 東京証券取引所と大阪証券取引所の現物市場の統合により、東京証券取引所市場第一部への単独上場となる。
- 2015年4月 Sekisui Plastics Mexico S.A. de C.V.（現、連結子会社）を設立（2020年7月にSekisui Kasei Mexico S.A. de C.V.に商号変更）
- 2018年11月 Sekisui Plastics GmbH（現、連結子会社）を設立（2019年2月にProseat Europe GmbHに商号変更）
- 2019年2月 Proseat Europe GmbHが、Proseatグループ8社（現、連結子会社）を買収
- 2020年6月 商号の英文表示を Sekisui Kasei Co., Ltd. に変更
- 2022年4月 東京証券取引所の市場区分の見直しにより、東京証券取引所市場第一部からプライム市場に移行

### 3【事業の内容】

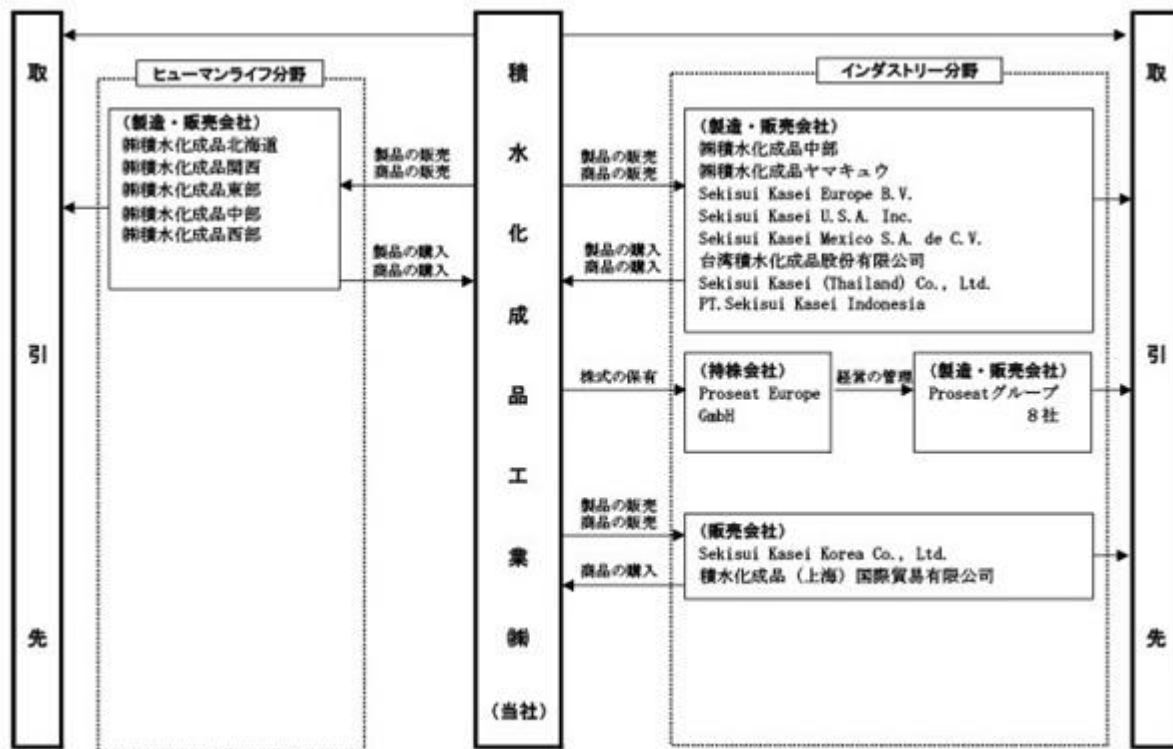
当社の企業集団は、国内連結子会社18社、国外連結子会社21社、国内関連会社4社、国内その他の関係会社1社及び当社を含めて合計45社から構成されており、素材製品として発泡プラスチックの樹脂、シートの製造から最終商品の製造、販売までを一貫した事業として行っております。あわせて、これらに付随する事業活動も展開しております。

事業内容及び当社と関係会社の当該事業に係る位置付け並びにセグメントとの関連は、次のとおりであります。

また、次の2区分は〔第5 経理の状況 1. 連結財務諸表等 (1) 連結財務諸表 注記事項〕に掲げるセグメントの区分と同一であります。

市場・用途	主要な製品・商品	主要な会社
ヒューマンライフ分野		
農水産資材 食品包装材 流通資材 建築資材 土木資材	エスレンビーズ エスレンシート エスレンウッド インターフォーム セルペット これら成形加工品 E Sダンマット エスレンブロック など	(製造・販売会社) 当社 株積水化成産品北海道 株積水化成産品関西 株積水化成産品東部 株積水化成産品中部 株積水化成産品西部
インダストリー分野		
自動車部材 車輛部品梱包材 産業部材 産業包装材 電子部品材料 医療・健康用材料	ピオセラ ライトロン ネオマイクロレン テクポリマー テクノゲル テクヒーター エラストイル フォーマック S T - L A Y E R S T - E l e v e a t これら成形加工品 など	(製造・販売会社) 当社 株積水化成産品中部 株積水化成産品ヤマキウ Sekisui Kasei Europe B.V. Sekisui Kasei U.S.A., Inc. Sekisui Kasei Mexico S.A. de C.V. 台湾積水化成産品股份有限公司 Sekisui Kasei (Thailand) Co., Ltd. PT.Sekisui Kasei Indonesia (販売会社) Sekisui Kasei Korea Co., Ltd. 積水化成産品(上海)国際貿易有限公司 (持株会社) Proseat Europe GmbH

各事業に係る当社及び主要な連結子会社の主要な関係を事業系統図によって示すと次のとおりであります。



## 4【関係会社の状況】

名称	住所	資本金 (百万円)	主要な 事業の 内容	議決権の 所有(又は被所有)割合 (%)	関係内容
(連結子会社) ㈱積水化成工業北海道	北海道 千歳市	100	合成樹脂製品の製造、販売	100.0	当社製品を同社が原材料として購入しております。 資金の貸付：有 役員の兼任等：有
㈱積水化成工業関西	兵庫県 伊丹市	100	合成樹脂製品の製造、販売	100.0	当社製品を同社が原材料として購入しております。 資金の貸付：有 役員の兼任等：有
㈱積水化成工業東部	茨城県 境町	90	合成樹脂製品の製造、販売	100.0	当社製品を同社が原材料として購入しております。 資金の貸付：無 役員の兼任等：有
㈱積水化成工業中部	名古屋市 中区	70	合成樹脂製品の製造、販売	100.0	当社製品を同社が原材料として購入しております。 資金の貸付：有 役員の兼任等：有
㈱積水化成工業西部	福岡市 中央区	70	合成樹脂製品の製造、販売	100.0	当社製品を同社が原材料として購入しております。 資金の貸付：有 役員の兼任等：有
㈱積水化成工業ヤマキユウ	東京都 立川市	55	合成樹脂製品の製造、販売	100.0	同社製品を当社が商品として購入しております。 資金の貸付：有 役員の兼任等：有
Sekisui Kasei Europe B.V.	オランダ	千ユーロ 6,500	発泡プラスチックの製造、販売	100.0	当社製品を同社が原材料として購入しております。 資金の貸付：有 役員の兼任等：有
Proseat Europe GmbH	ドイツ	千ユーロ 40	欧州の子会社の管理	100.0	欧州の子会社を管理しております。 資金の貸付：有 役員の兼任等：有
Sekisui Kasei U.S.A., Inc.	アメリカ	千US\$ 9,000	合成樹脂製品の製造、販売	100.0	当社製品を同社が原材料として購入しております。 資金の貸付：有 役員の兼任等：有
Sekisui Kasei Mexico S.A. de C.V.	メキシコ	千MXN 246,000	合成樹脂製品の製造、販売	100.0	当社製品を同社が原材料として購入しております。 資金の貸付：無 役員の兼任等：有
Sekisui Kasei Korea Co., Ltd.	韓国	千ウォン 125,000	合成樹脂製品の販売	100.0	当社製品を同社が商品として購入しております。 資金の貸付：無 役員の兼任等：有
台湾積水化成工業股份有限公司	台湾	千NT\$ 250,000	合成樹脂製品の製造、販売	100.0	同社製品を当社が商品として購入しております。 資金の貸付：無 役員の兼任等：有
積水化成工業(上海)国際貿易有限公司	中国 上海市	千人民元 7,312	合成樹脂製品の販売	100.0	当社製品を同社が商品として購入しております。 資金の貸付：無 役員の兼任等：有
Sekisui Kasei (Thailand) Co., Ltd. (注1)	タイ	千THB 270,000	合成樹脂製品の製造、販売	100.0 (0.0)	当社製品を同社が原材料として購入しております。 資金の貸付：無 役員の兼任等：有
PT.Sekisui Kasei Indonesia (注1)	インドネシア	千IDR 92,834,100	合成樹脂製品の製造、販売	100.0 (0.0)	当社製品を同社が原材料として購入しております。 資金の貸付：無 役員の兼任等：有
その他 24社 (注2、3)					
(その他の関係会社) 積水化学工業㈱ (注4、5)	大阪市 北区	100,002	住宅・高機能プラスチック等に関する事業	被所有 21.8 [0.1]	資金の貸付：無 役員の兼任等：無

- (注) 1. 議決権の所有割合の( )内は、当社の連結子会社の所有割合の内数であります。  
2. その他連結子会社のうち3社が、特定子会社に該当しております。  
3. その他連結子会社のうちProseat GmbH & Co.KGは債務超過会社であり2024年3月末時点で債務超過の額は9,402百万円、Proseat Sp.zo.oは債務超過会社であり2024年3月末時点の債務超過の額は5,720百万円となっております。  
4. 有価証券報告書を提出しております。  
5. 議決権の被所有割合の[ ]内は、間接被所有割合の内数であります。

## 5【従業員の状況】

### (1) 連結会社の状況

2024年3月31日現在

セグメントの名称	従業員数(人)	
ヒューマンライフ分野	1,002	(336)
インダストリー分野	2,193	(373)
全社(共通)	265	(14)
合計	3,460	(723)

(注) 従業員数は就業人員(当社グループからグループ外への出向者を除き、グループ外から当社グループへの出向者を含みます)であり、臨時従業員数は( )内に当連結会計年度の平均人員を外数で記載しております。なお、臨時従業員には、パートタイマー及び嘱託契約の従業員を含み、派遣社員を除いております。

### (2) 提出会社の状況

2024年3月31日現在

従業員数(人)	平均年齢(歳)	平均勤続年数(年)	平均年間給与(千円)
441 (22)	45.4	19.2	7,025

セグメントの名称	従業員数(人)	
ヒューマンライフ分野	56	(5)
インダストリー分野	120	(3)
全社(共通)	265	(14)
合計	441	(22)

- (注) 1. 従業員数は就業人員であり、当社から社外への出向者77名を除き、社外から当社への出向者13名を含んでおります。臨時従業員数は( )内に当事業年度の平均人員を外数で記載しております。なお、臨時従業員には、パートタイマー及び嘱託契約の従業員を含み、派遣社員を除いております。  
2. 平均年間給与は、賞与及び基準外賃金を含んでおります。

### (3) 労働組合の状況

当社には労働組合はありません。連結子会社においては、6社に労働組合が組織されております。なお、労使関係については特に記載すべき事項はありません。



(4) 管理職に占める女性労働者の割合、男性労働者の育児休業取得率及び労働者の男女の賃金の差異  
 提出会社

2024年3月31日現在

当事業年度						
管理職に占める 女性労働者の割合 (%) (注)1.	男性労働者の育児休業取得率(%) (注)1.(注)2.			労働者の男女の賃金の差異(%) (注)1.(注)3.		
	全労働者	正規雇用労働者	パート・有期 労働者	全労働者	正規雇用労働者	パート・有期労働者
5.5	88.9	88.9	-	79.5	79.6	78.1

(注)1. 「女性の職業生活における活躍の推進に関する法律」(平成27年法律第64号)の規定に基づき算出したものであります。

(注)2. 男性労働者の育児休業取得率については、翌事業年度に取得予定の者がいるため100%になっておりません。  
 なお、前事業年度に配偶者が出産した者に対する当事業年度末時点における取得率は100%であります。

(注)3. 賃金は性別に関係なく同一の基準を適用していますが、人数、管理職比率、在籍年数等の違いなどにより男女間の賃金差異が発生しております。

連結子会社

2024年3月31日現在

当事業年度	
名称	管理職に占める女性労働者の割合(%) (注)
(株)積水化成成品天理	10.5
(株)積水化成成品東部	5.3
(株)積水化成成品関西	5.9
(株)積水化成成品関東	0.0
(株)積水化成成品滋賀	9.0

(注) 「女性の職業生活における活躍の推進に関する法律」(平成27年法律第64号)の規定に基づき算出したものであります。

## 第2【事業の状況】

### 1【経営方針、経営環境及び対処すべき課題等】

当社グループの経営方針、経営環境及び対処すべき課題等は、以下のとおりであります。

なお、文中の将来に関する事項は、当連結会計年度末現在において当社グループが判断したものであります。

#### (1) 会社の経営の方針

当社は2023年1月、創立100周年(2059年)を目指す姿「積水化成品グループ100年ビジョン」について、経営理念の体系化を図るとともに、上位概念の一部であるコーポレートビジョンを改訂しました。

当社の創業の精神「働く者の幸せのために」や経営理念である「われわれ積水化成品グループは、人間尊重と相互信頼を基本に全員経営を实践し、“新しい幸せ”を目指して常にイノベーションをし続けます」をベースに、このたびコーポレートビジョンである「人と地球を大切に、新たな価値を創造するニューケミカル・ソリューション・カンパニー」を目指します。

#### (2) 中長期的な会社の経営戦略と目標とする経営指標

当社グループは、2022年4月に開始する新中期経営計画「Spiral-up 2024」を作成しました。以下に記載の「基本方針」に則り、「重点課題」を中心に全員経営で取り組んでおります。

##### <基本方針>

「持続可能社会への貢献」と「持続的な企業価値向上」の実現に向けて、「ESG経営」を土台に強靱な収益基盤を確立する

##### <重点課題>

###### 収益体質の強化

###### ・事業ポートフォリオの再構築

基盤事業のさらなる安定化と成長事業の創出及び拡大を図るべく、ターゲット事業領域として5重点領域を設定し、経営資源の選択と集中により事業ポートフォリオを再構築する。

ターゲット事業領域(5重点領域)

基盤領域：「食」

注力領域：「エレクトロニクス」「モビリティ」

期待領域：「医療・健康」「住環境・エネルギー」

###### ・Proseat事業の高収益体質構築

販売・生産性・調達・労務コストなど全面的な改善を実施。低収益事業の撤退と経営体制変革により、事業構造の改革を図り、高収益体質を構築する。

###### ・生産革新によるコスト競争力の強化

テクノロジーの活用を含めた生産革新とモノづくり力の強化を継続的に進める。

「新たな生産技術、新たな設備技術」「生産性向上による競争力強化」「生産現場の効率化・スリム化」

「生産現場の安定稼働」「基礎技術力の伝承・強化」

###### ・開発品の早期収益化

開発品を中長期の成長ドライバーと位置付け、RX(リサーチトランスフォーメーション)の考え方を体現する。

###### 環境・社会課題解決型事業への転換

循環経済(サーキュラーエコノミー)を軸に据えた事業構造転換と2050年カーボンニュートラルを目指すことで、環境・社会価値と経済価値の両立を目指す。

・循環型ビジネスによる環境貢献製品の拡大

・カーボンニュートラル実現への挑戦

###### 経営基盤の強化

マテリアリティを特定し、PDCAマネジメントを徹底する。資本効率を意識した取り組みを通じ、ROE向上を目指す。

・マテリアリティ(経営重要課題)の取り組み強化

・財務体質の強化

経営指標としては、売上高、営業利益、親会社株主に帰属する当期純利益を重視し、自己資本当期純利益率（ROE）の向上に努めてまいります。

「Spiral-up 2024」の定量目標

当社グループが直面している課題に対して市場の将来予測、また、直近の各セグメントの事業状況等を勘案し、2024年度の計画につきましては下表のとおり、一部見直しを致しました。

連結目標	2021年度 (実績)	2022年度 (実績)	2023年度 (実績)	2024年度 (計画)
売上高 (直近公表計画)	1,175億円	1,246億円	1,302億円	1,320億円 (1,350億円)
営業利益 (同上)	14億円	7億円	12億円	25億円 (40億円)
経常利益 (同上)	14億円	7億円	27億円	22億円 (37億円)
親会社株主に帰属する当期純利益 (同上)	59億円	4億円	10億円	8億円 (24億円)
ROE (同上)	-	0.8%	1.9%	1.5% (3.0%)

(億円未満は切捨てで表示しております)

2025年3月期の連結業績予想(2024年4月1日～2025年3月31日)

	売上高		営業利益		経常利益		親会社株主に帰属 する当期純利益		1株当たり 当期純利益
	百万円	%	百万円	%	百万円	%	百万円	%	円 銭
第2四半期(累計)	66,000	1.5	800	136.5	700	40.1	200	56.5	4.41
通期	132,000	1.3	2,500	98.2	2,200	19.5	850	21.6	18.73

(3) 対処すべき課題

インフレの進行や金融引き締め、不安定な国際情勢などによる景気減速の影響に留意する必要があります。

当社グループでは、(2)のとおり2022年4月に新3カ年中期経営計画「Spiral-up 2024」を作成し、「『持続可能社会への貢献』と『持続的な企業価値向上』の実現に向けて、『ESG経営』を土台に強靱な収益基盤を確立する」との基本方針に基づき、重点課題に取り組んでいます。

環境課題解決については、事業活動の中核と位置付けており、水平リサイクルの普及拡大への取組みとして、「エスレンビーズ RNW」(再生原料を使用した発泡ポリスチレンビーズ)の量産化に向けた実証事業が「環境省 令和5年度 脱炭素型循環経済システム構築促進事業(うち、プラスチック等資源循環システム構築実証事業)」に採択されました。また、環境の分野において「先進的、独自のかつ業界をリードする事業活動」を行っている環境先進企業として、環境省より「エコ・ファースト企業」の認定を受けました。今後も持続可能な社会の実現に向けて循環型社会への貢献に取り組んでまいります。

『ESG経営』においては、人権尊重の取組みの推進を目的として、2011年6月に国連人権理事会で採択された「ビジネスと人権に関する指導原則」に基づき、「積水化成成品グループ人権方針」を定めました。引き続き社会・経済・環境の課題解決に取り組む、企業価値向上に努めてまいります。

## 2【サステナビリティに関する考え方及び取組】

当社グループは、従来のCSR（企業の社会的責任）をより高次元な形に置き換え、「環境価値・社会価値・経済価値を高め、持続的に発展する」として、環境・社会課題解決型事業への転換を進めています。『わたしたち積水化成グループは、経営理念の実践を通じて地球環境を含む全てのステークホルダーに対して社会的責任を果たし、グローバルに社会の持続的発展に貢献するとともに、持続的な企業価値向上につとめます。』とのサステナビリティ方針を2023年1月に制定し、サステナビリティの基盤として「環境・安全・品質に配慮したモノづくり」、「コンプライアンスを重視した誠実な経営活動」、「全員経営の実践」という3点を据え、活動を行っております。

また、国際的な基準やガイドライン、SDGsが掲げるゴールなどから「当社グループにとっての重要性」と「ステークホルダーにとっての重要性」の2軸で評価した環境・社会・ガバナンス視点のマテリアリティ（経営重要課題）を特定し、それぞれに推進項目とKPI（重要成果指標）を定め、持続的な成長に向けて「ESG経営」を強化しております。

なお、文中の将来に関する事項は、当連結会計年度末現在において当社グループが判断したものであります。

### サステナビリティ方針

わたしたち積水化成グループは、  
経営理念の実践を通じて地球環境を含む  
全てのステークホルダーに対して社会的責任を果たし、  
グローバルに社会の持続的発展に貢献するとともに、  
持続的な企業価値向上につとめます。



### ステークホルダーに対する責任

ステークホルダー	積水化成グループの果たすべき責任
お客さまへの責任	安全・安心な製品を供給するとともに、常に新しい機能・価値を創造し、お客さまの課題解決に役立つ素材・サービスをシステム発想で提供することにより、人々のより良い暮らしに貢献します。
グループ員への責任	人間尊重と相互信頼を大切に、働く者の幸せを追求します。そのため、特に能力開発、評価への公平性を高め、健康・安全に働ける職場環境づくりや仕事と家庭の両立に取り組みます。
地域社会への責任	地域にとって安全な事業場であることを最重要に考えます。 さらに、地域社会の一員として、地域の皆さまに信頼され、親しまれる企業を目指します。
株主様への責任	企業価値の向上に努め、株主様へ還元することで期待に応えます。 また、積極的な経営情報の開示、株主様との対話を重視していきます。
取引先様への責任	誠実をモットーとし、公平・公正な取引を通じて取引先様との信頼関係を構築します。 また、取引先様にとってより良いパートナーとして共存共栄を目指します。
地球環境への責任	大切な地球を守るために環境良化に積極的に取り組みます。 特に、省資源素材である発泡プラスチックを中心に循環型社会の発展、低炭素化に貢献します。

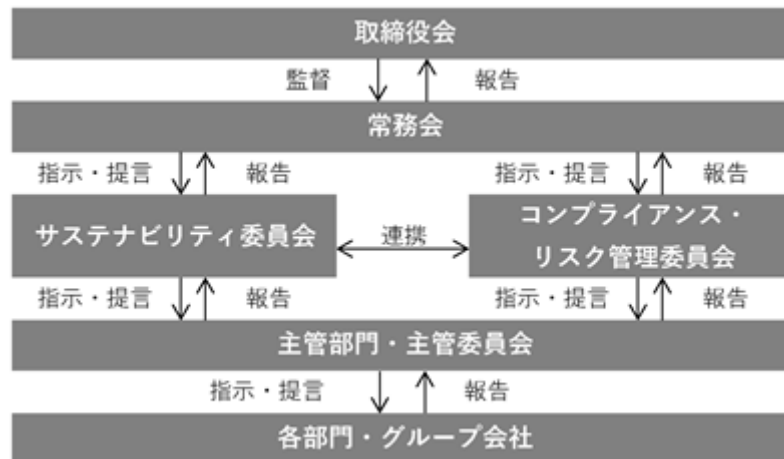
[ サステナビリティ全般に関する取り組み ]

< ガバナンス >

当社グループでは、サステナビリティに関する課題について、常務会とその下部委員会であるサステナビリティ委員会、コンプライアンス・リスク管理委員会において議論の上、取締役会において審議・承認・監督するガバナンス・リスク管理体制をとっております。

サステナビリティ委員会においては、課題や機会を踏まえた施策について、コンプライアンス・リスク管理委員会においては、各リスクの評価と対処のための取り組みについて、それぞれその分野を管轄する主管部門や主管委員会が起案した内容を審議し、常務会・取締役会に付議することとしております。取締役会で承認された方針や施策の実行はその分野を管轄する主管部門や主管委員会が牽引します。

サステナビリティに関するガバナンス体制図



< リスク管理 >

当社グループにおけるサステナビリティに関するリスクは、以下のプロセスを通じて全社的にリスク管理を行う体制をとっています。

- ・サステナビリティに関する事業への影響は、その分野を管轄する主管部門や主管委員会が各種の分析によって把握し、内容を精査した上で対処すべき具体的なリスクや機会として識別される。
- ・識別されたリスクや機会については、主管部門や主管委員会がリスク低減の施策あるいは機会に対応するための施策等を検討するとともに各部門やグループ会社での取り組みの支援、施策の実施状況を確認する。
- ・サステナビリティに関するリスク低減の取り組み状況については各主管部門や主管委員会から「コンプライアンス・リスク管理委員会」に報告され、「コンプライアンス・リスク管理委員会」ではその内容を審議し、結果を常務会、取締役会に報告する。

なお、「戦略」および「指標及び目標」につきましては、サステナビリティの具体的な取り組み内容によって異なることから、以下の[サステナビリティに関する主な具体的な取り組み]の中で記載しております。

[ サステナビリティに関する主な具体的な取り組み ]

1. 気候変動に関する事項

積水化成成品グループは2022年5月にTCFD（気候関連財務情報開示タスクフォース）提言への賛同を表明し、TCFD提言に基づき、気候関連のリスクおよび機会に関する「ガバナンス」「戦略」「リスク管理」「指標と目標」について情報開示を行っています。当社グループはTCFD提言に沿った気候変動対応に関する情報開示を行うと共に、事業活動を通じて持続可能社会の実現に貢献し、当社グループの持続的企業価値向上に向けた経営基盤強化を進めていきます。

### (1) ガバナンス

積水化成工業グループでは、気候変動の課題について、常務会とその下部委員会であるサステナビリティ委員会、コンプライアンス・リスク管理委員会において議論の上、取締役会において審議・承認・監督するガバナンス・リスク管理体制をとっています。

サステナビリティ委員会においては、課題認識とそれを踏まえた施策について、コンプライアンス・リスク管理委員会においては、各リスクの評価と対処のための取り組みについて、それぞれ環境委員会が起案した内容を審議し、常務会・取締役会に付議することとしています。環境委員会は取締役会で承認された方針や施策の実行を牽引し、各部門・グループ会社がその方針や施策に基づき、各種の取り組みを行っています。

### (2) 戦略

積水化成工業グループは創立以来、低炭素・循環型社会の実現を目指し、省エネルギーやリサイクルなど、環境と共生するモノづくりを行ってきました。現在は、SKG-5R推進として、これまででも取り組んできた3R (Reduce、Reuse、Recycle) に、グループ独自の2R (Replace、Re-create) を加えた5Rを実行し、地球規模の課題解決に貢献していきたいと考えています。それに関連して、2030年度までに達成する3つの目標「サステナブル・スタープロダクト（環境貢献製品）の創出と事業拡大」「リサイクル・バイオマス原料使用比率50%以上」「CO2排出量削減」を設定し、事業を通じた社会・環境貢献を実行していきます。

発泡製品は、省資源・省エネルギー・資源循環などの特長があり、これらを活かして幅広い分野で使われています。例えば、自動車に部材として搭載した場合、発泡製品が持つ軽量性を活かして、車体の軽量化を図れます。結果として、ガソリンなどの燃料消費が抑えられ、地球温暖化につながるCO2の排出量が削減されます。また、食品容器は、断熱性（保温／保冷）を活かして、農水産物や食料品などの鮮度保持や長期保存を可能とし、フードロス削減に役立ちます。

このような発泡製品の特長に着目し、積水化成工業グループの基幹となる発泡プラスチック事業を、シナリオ分析実施対象事業に選定し、気候関連のリスクと機会の特定とその対応策の検討を行った後、TCFDのフレームワークに則り、脱炭素経済実現に向けた「移行リスク」および気候変動に伴う「物理リスク」の分析を進めました。分析を進めるにあたっては、環境部門を統括する取締役の下、気候変動など環境課題解決に携わる主要8部門の各部門長と実務担当者が参加するプロジェクトを編制し、実質的な対応策の立案や正確な事業インパクトについて、各部門でのリスク・機会や対応策を議論し、実態に即した分析を行っています。

### (3) リスク管理

積水化成工業グループでは、気候変動による当社グループの事業への影響について、将来にわたり事業を継続していくためにシナリオ分析を実施し、把握しています。分析によって洗い出されたリスクは、環境管理や保全などに関する戦略を立案する環境委員会での審議・評価を経て、対処すべき具体的なリスクとして識別されます。リスク低減の取り組みは、環境委員会で審議されるとともに、常務会の下部委員会であるコンプライアンス・リスク管理委員会に報告され、経営上のリスクのひとつとして審議・管理されます。

一方、機会については、環境委員会での審議・評価を経て、サステナビリティ委員会に報告されるとともに、関連する事業部門にも共有され、事業上の戦略に反映されます。また、リスクおよび機会の状況は、常務会に報告後、取締役会にも報告され、そこでの指示事項はリスクと機会の取り組みにフィードバックされています。

### (4) 指標及び目標

2030年までに達成する3つの目標「サステナブル・スタープロダクト」（環境貢献製品）の創出と「市場拡大」「リサイクル・バイオマス原料使用比率」「CO2排出量削減」を設定しました。

- ・サステナブル・スタープロダクト（環境貢献製品）の創出と市場拡大  
登録件数：100件 売上高比率：50%
- ・リサイクル・バイオマス原料使用比率  
全ての使用原料の50%を、バージン原料からリサイクルまたは生分解性・バイオマス由来の原料に置き換える。
- ・CO2排出量削減（Scope 1 + 2）  
2018年度対比 27%削減（2018年度連結ベースの排出量 143千トン）

指標及び目標に対する実績

		2030年度目標	2022年度実績	2023年度概算
サステナブル・スタープロダクト (環境貢献製品)	登録件数	100件	48件	54件
	売上高比率	50%	17%	19%
リサイクル・バイオマス原料使用比率		50%	16%	18%
CO <sub>2</sub> 排出量削減 (Scope 1 + 2)		27%削減 (2018年度対比)	23%削減	21%削減

加えて、世界が気候変動への取り組みに注力する中、私たちは、2030年の目標達成を通過点と捉え、2050年カーボンニュートラルを目標に据え、その取り組みを加速させています。

CO<sub>2</sub>排出量実績詳細 (Scope 1、2、3) は、下記をご確認ください。

[https://www.sekisuikei.com/jp/assets/images/ir/ir-library/integrated-report/report\\_2023.pdf](https://www.sekisuikei.com/jp/assets/images/ir/ir-library/integrated-report/report_2023.pdf)

また、「TCFD提言に基づく情報開示」の詳しい内容は、ホームページをご参照ください。

[http://www.sekisuikei.com/jp/sustainability/esg/environment/climate\\_change/](http://www.sekisuikei.com/jp/sustainability/esg/environment/climate_change/)

2. 人的資本に関する事項(人材の多様性の確保を含む人材育成方針と社内環境整備方針)

当社グループは、以下の「人事方針」を定め、人的資本経営を推進しております。

この「人事方針」は、当社グループにおける人材の多様性を確保し、従業員一人ひとりの成長と育成を支援するとともに、その実現に向けた職場環境整備を推進することを6つの方針をもって明確にしたものです。創業の精神である「働く者の幸せのために」の具現化とグループカルチャーの「全員経営」によって、当社を取り巻くステークホルダーに向けて持続的企業価値向上を目指します。

(人事方針)

積水化成品グループは、グループ員一人ひとりが持つ可能性をかけがえのない「資本」と捉え、持続的に成長する機会と環境を創出し続ける「人的資本経営」を実践します。これを実現するため、以下の項目を定め、グループ員が行動規範に定める行動を実践し、その力を十分に発揮できる環境を整備します。

項目	方針
人材育成	自律的キャリア形成を支援し、人と会社の成長を実現します
健康経営	心身ともに健康でいきいきと働ける職場環境整備に取り組みます
評価・処遇 採用・配置	公正な評価と処遇を行い、適所適材の人員採用・配置を実践します
エンゲージメント 向上	自発的な貢献意欲が持てるように働きがいのある職場と成長機会を提供します
ダイバーシティ	一人ひとりの多様性を尊重し、活躍できる機会と環境を創出します
働き方改革	生産性の高い働き方、柔軟な働き方を追求します

(1) 戦略

項目	戦略
人材育成	研修体系を整備し、階層別研修・キャリア強化研修・積水化成成品塾（経営層育成）を通じた積水化成成品グループとしての自律人材を育成する。
健康経営	健康経営戦略MAPを策定し実践する。また、ストレスチェックの結果集団分析を有効活用し、健康保持・増進する仕組みを策定・実践する。
評価・処遇 採用・配置	従業員のモチベーションアップを図るための評価処遇制度を整え、適正に運用する。また、新卒採用・キャリア採用を併用することで人材を確保し、適切な人員配置を行う。
エンゲージメント 向上	活躍できる働きやすい環境整備を目的としたエンゲージメント調査を定期的に行い、分析や改善施策を立案し、実践する。
ダイバーシティ	女性、外国人、障害者等多様な人材の積極的な採用を行い、活躍できる機会の創出と職場環境整備(デジタル化、DX化、インフラ整備等)を行う。
働き方改革	在宅勤務制度・フレックスタイム勤務を活用し、総労働時間の削減を行う。また、有給休暇が取りやすい環境整備を行う。

(2) 指標及び目標

指標	目標	2023年度実績
女性管理職比率	2024年度末 7%以上	5.5%
女性社員比率	2024年度末 18%以上	16.3%
男性育児休業取得率	2024年度末 100%	88.9%
女性採用比率	2024年度末 25%	29.4%

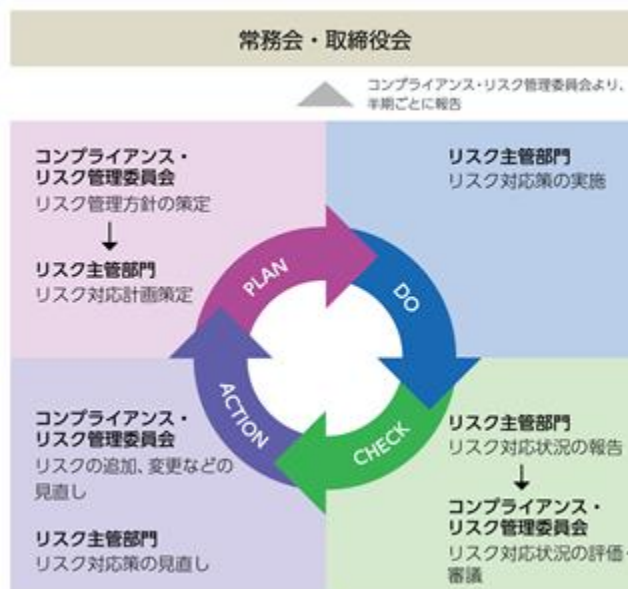
上記、「指標及び目標」に関しては、グループ会社各社での取り組みが未だ不十分であること、地域性や各社の事業特性、又は規模感などから目標設定が困難なため、提出会社単体での数値です。



### 3【事業等のリスク】

以下において、当社グループの事業展開上のリスク要因となる可能性があると考えられ、また投資者の判断に重要な影響を及ぼす可能性があると考えられる主な事項を記載しております。当社グループは、これらのリスクの発生可能性を認識した上で、発生の回避、発生した場合の対応に努める方針であり、全般的なリスク管理については、下図のとおり「コンプライアンス・リスク管理委員会」にて評価・審議し、その結果を定期的に常務会、取締役会に報告しております。

当社のリスク管理プロセス図



なお、以下の文中における将来に関する事項は、当連結会計年度末現在において当社グループが判断したものであります。当社グループにおける事業等のリスクは、国内外の経済情勢等により影響を受ける可能性があり、以下に記載した事項に限定されるものではありません。

#### 安全の確保

当社グループの事業拠点において、労働災害や火災等が発生し、それが原因で近隣地域に影響が及ぶ場合、社会的信用の失墜、対応費用の発生、生産活動の停止による機会損失及び顧客に対する補償等によって、当社グループの業績及び財政状況に大きな影響を与える可能性があります。

そこで当社グループでは「保安委員会」を設置し、グループ全体で保安活動方針を定め、安全パトロール、安全啓発、安全教育及び各種訓練等の活動を企画立案、実行し、事業活動の全般で、無事故、無災害に努めております。

#### 製品の品質保証

製品に予期しない欠陥や不具合が生じた場合、製品の回収や損害賠償等、当社グループの業績及び財政状況に大きな影響を与える可能性があります。

そこで当社グループでは「品質委員会」を設置し、品質マネジメントシステムの強化をはかるとともに、グループ全体で品質方針を定め、品質監査、品質管理教育、品質会議等の活動を企画立案、提言し、製品の開発と生産における安全性、品質に配慮しております。また、品質に関する国内外の法令や業界団体等の定める規制、規格を遵守して事業活動を進めております。さらに、万一品質問題が発生してしまった場合に備え、製造物責任保険に加入しております。

#### 環境マネジメント

製品材料の保管管理や製造過程における、化学物質の漏出、事故の発生等、工場周辺の環境に影響を及ぼすような事象が発生した場合、顧客や地域社会からの信用の失墜、補償その他対策費用の発生、生産停止による機会損失等によって、当社グループの業績及び財政状況に大きな影響を与える可能性があります。さらには、気候変動問題への対応は喫緊に取り組むべき課題と認識しております。

そこで当社グループでは「環境委員会」を設置し、環境方針を定め、「気候変動への対応」、「資源循環」、「生態系保全」、「法令遵守と情報開示」、「教育と啓蒙」の5つの項目で具体的な行動方針を設定し、それぞれの事業所において、環境マネジメントに努めるとともに、各種環境規制法令を遵守して事業活動を進めております。

また、気候変動が当社事業に与える影響について、「気候関連財務情報開示タスクフォース」(TCFD)の提言に沿った気候変動対応に関する情報開示を行っており、2030年に事業活動に伴うCO<sub>2</sub>排出量を2018年対比で27%の削減、2050年にカーボンニュートラル実現に向け、CO<sub>2</sub>排出量削減の活動を加速しております。

#### 経済状況、公共事業の動向

当社グループの業績及び財政状況は、景気動向による需要の縮小、他社との競合による需給バランスや価格の変動によって影響を受ける可能性があります。

そこで当社グループでは、このような市場における経済状況、需要家や個人消費の動向に柔軟に対応できるような販売力、開発力、財務体質の強化をはかるとともに、中期経営計画での施策を着実に推進することで収益減少を最小限に抑えるように努めております。

#### 国外での事業活動

当社グループは、アジア地域をはじめ、欧州、米国、中米でも生産・販売事業を展開しておりますが、予期しない法律または規制の変更、不利な政治または経済要因、中台関係などの地政学的な問題、感染症の拡大といった社会的混乱等により、当社グループの業績及び財政状況に影響を与える可能性があります。

そこで当社グループでは、リスクを最小限にとどめるため積極的な情報収集に努め、事業環境の変化に即応できる体制を整えております。

#### 原材料の市況変動

当社グループで使用する主な原材料は、スチレンモノマー、ポリスチレン等ですが、それら原材料の価格変動をタイムリーに製品価格に転嫁できなかった場合や、自然災害の発生や仕入先の供給が不安定な場合、また配送規制強化などによって原材料の当社への納入が大幅に遅延する場合には、当社グループの業績及び財政状況に影響を与える可能性があります。

そこで当社グループでは、原材料、荷造材料、製造設備等の有利購買に注力するとともに、調達先及び使用原料の多元化、物流ルートの安定化等の方策に努めております。また、原材料の価格変動をタイムリーに製品価格に転嫁できるように、適宜顧客との折衝を行っております。

#### 為替リスク

当社グループの国外事業における外国通貨建て取引は、円換算時の為替レート変動の影響を受けます。これらの取引につきましては、リスクを軽減させる措置を講じておりますが、為替レートの変動が当社グループの業績及び財政状況に影響を与える可能性があります。

そこで当社グループでは、取引にかかわる外国通貨のヘッジ等、リスクを抑制するためのさらなる措置を検討してまいります。

#### 減損・資産価値低下に関するリスク

当社グループは、事業用のさまざまな有形固定資産及び無形資産を計上しております。また、一定の他社株式を保有しております。これらの資産については、業績計画との乖離や市場動向の変化等によって期待するキャッシュ・フローが生み出せない場合、あるいは資産価値の低下が生じた場合、当社グループの業績及び財政状況に影響を与える可能性があります。

そこで当社グループでは、投融資に関して「投融資委員会」を設置し、投融資の是非を綿密に審議しております。また、事後における進捗管理を徹底し、さらに資産価値を適正に把握する体制を整備しております。

#### 自然災害のリスク

想定を超える大規模な地震、台風その他の自然災害による当社グループの事業拠点の被災やサプライチェーンの障害による事業活動停止が発生した場合、あるいは感染症拡大等による社内外に混乱が発生した場合には当社の業績及び財政状況に影響を与える可能性があります。

そこで当社グループでは、自然災害による緊急事態が発生した場合の初動対応計画を作成し、即応体制の準備と情報共有方法を整理しております。また、基幹事業については事業継続計画(BCP)の策定に取り組んでおります。

#### 情報セキュリティ

当社グループは、業務上必要な機密情報や個人情報を有しておりますが、外部からの予期せぬ攻撃や自然災害等で重要なシステムが使用不可能な状態になり当社グループの業務遂行に支障が生じる場合、または内部からの情報漏洩や不正使用が発生し当社グループの信用が低下した場合、当社グループの業績及び財政状況に影響を与える可能性があります。

そこで当社グループでは、これらの情報資産を適切に保護するため、全社のIT施策の管理、推進を行う「IT推進委員会」を設置し、情報セキュリティ実施計画を策定するとともに、情報セキュリティシステムの機能アップや従業員への教育を行っております。また、各部門、各グループ会社に情報セキュリティ責任者を配置し、情報セキュリティ活動を統括して情報資産の適切な管理を行っております。

## 4【経営者による財政状態、経営成績及びキャッシュ・フローの状況の分析】

### (1) 経営成績等の状況の概要

当連結会計年度における当社グループ（当社及び連結子会社）の財政状態、経営成績及びキャッシュ・フロー（以下「経営成績等」といいます。）の状況の概要は次のとおりであります。

#### 財政状態及び経営成績の状況

当連結会計年度は、世界経済におきましては、インフレの進行や金融引き締め、不安定な国際情勢などによる景気減速の懸念などがあり、先行き不透明な状況が続いております。自動車産業においては、自動車生産は地域やメーカーによって生産活動にばらつきはあるものの全般的に回復基調にあります。エレクトロニクス関連においては、テレビ、モニター用途の需要は世界的に底打ち感が見られ、回復の兆しを見せ始めております。一方、日本経済は、社会経済活動の正常化が進み、緩やかな回復傾向がみられるものの、資源価格の高騰や円安の影響などにより、不透明感を払拭できない状況が続いております。また、温室効果ガス排出量削減や気候変動問題など環境課題への対応は、重要性を増しております。

日本の発泡プラスチック業界におきましては、食品容器関連の需要は、人流が増加したものの物価上昇などの影響もあり、個人消費の持ち直しに足踏みがみられ、内中食関連向けの需要は落ち着きをみせております。一方、各種部材や搬送資材・梱包材は、需要が回復傾向にあります。このような経営環境のなか、当社グループは、前年度からスタートさせた3カ年中期経営計画「Spiral-up 2024」の3つの重点課題に対してグループ全体で取り組んでおります。

#### ア 財政状態

当連結会計年度末の資産合計は、前連結会計年度末に比べ12億9千8百万円増加し、1,464億7千3百万円となりました。

当連結会計年度末の負債合計は、前連結会計年度末に比べ29億4千1百万円増加し、896億5千2百万円となりました。

当連結会計年度末の純資産合計は、前連結会計年度末に比べ16億4千2百万円減少し、568億2千1百万円となりました。

#### イ 経営成績

当連結会計年度の業績は、売上高が1,302億6千5百万円（前期比4.5%の増加）、営業利益は12億6千1百万円（前期比59.0%の増加）、円安進行に伴う為替差益を含む経常利益は27億3千3百万円（前期比288.1%の増加）でありました。さらに、当連結会計年度において、子会社に関連する固定資産減損等の一時的な損失を含む特別損失3億1千8百万円、投資有価証券の一部売却に伴う特別利益2億8百万円を加・減算し、親会社株主に帰属する当期純利益は10億8千3百万円（前期比139.4%の増加）となりました。

セグメントごとでは、ヒューマンライフ分野の売上高が491億3百万円（前期比6.7%の減少）、セグメント利益は17億8千7百万円（前期比30.9%の減少）となり、インダストリー分野の売上高が811億6千1百万円（前期比12.6%の増加）、セグメント利益は23億6千3百万円（前期は4億円の損失）となりました。

「ヒューマンライフ分野」においては、食、住環境・エネルギーを、「インダストリー分野」においては、モビリティ、エレクトロニクス、医療・健康のそれぞれの領域を重点課題領域として設定し、中期計画に掲げた「収益体質の強化」を目指して事業ポートフォリオの再構築を図ってまいります。

キャッシュ・フローの状況

現金及び現金同等物の当連結会計年度末残高は、前期末に比べて2億5百万円減少し、108億6千7百万円となりました。

<営業活動によるキャッシュ・フロー>

営業利益の増加などにより、前期に比べ42億6千4百万円増加し、73億7千5百万円の収入となりました。

<投資活動によるキャッシュ・フロー>

投資有価証券の売却による収入の減少などにより、前期に比べ27億8千5百万円減少し、37億7千9百万円の支出となりました。

<財務活動によるキャッシュ・フロー>

長期借入金による収入が減少したことなどにより、前期に比べ21億1千5百万円減少し、36億5千8百万円の支出となりました。

生産、受注及び販売の実績

ア 生産実績

当連結会計年度の生産実績をセグメントごとに示すと、次のとおりであります。

セグメントの名称	当連結会計年度 (自 2023年4月1日 至 2024年3月31日)	前年同期比増減率(%)
ヒューマンライフ分野 (百万円)	53,473	13.0
インダストリー分野 (百万円)	74,933	6.6
合計(百万円)	128,406	2.6

(注)金額は、販売価格により表示しており、セグメント間の内部振替前の数値によっております。

イ 受注実績

主として見込生産を行っており、受注生産はほとんど行っておりません。

ウ 販売実績

当連結会計年度の販売実績をセグメントごとに示すと、次のとおりであります。

セグメントの名称	当連結会計年度 (自 2023年4月1日 至 2024年3月31日)	前年同期比増減率(%)
ヒューマンライフ分野 (百万円)	49,103	6.7
インダストリー分野 (百万円)	81,161	12.6
合計(百万円)	130,265	4.5

(注)1.セグメント間の取引については相殺消去しております。

2.最近2連結会計年度の主な相手先別の販売実績及び当該販売実績の総販売実績に対する割合は次のとおりであります。

相手先	前連結会計年度 (自 2022年4月1日 至 2023年3月31日)		当連結会計年度 (自 2023年4月1日 至 2024年3月31日)	
	金額(百万円)	割合(%)	金額(百万円)	割合(%)
株式会社エフピコ	17,381	13.9	17,190	13.2

(2) 経営成績の分析

経営者の視点による当社グループの経営成績等の状況に関する認識及び分析・検討内容は次のとおりであります。なお、文中の将来に関する事項は、当連結会計年度末現在において判断したものであります。

当連結会計年度の経営成績等の状況に関する認識及び分析・検討内容

ア 経営成績等

(ア) 財政状態

	前連結会計年度 (百万円)	当連結会計年度 (百万円)	増減 (百万円)
流動資産残高	66,874	69,110	2,236
固定資産残高	78,301	77,363	937
負債残高	86,711	89,652	2,941
純資産	58,464	56,821	1,642

(資産)

当連結会計年度末における総資産は1,464億7千3百万円(前連結会計年度末比12億9千8百万円の増加)となりました。

資産の部では、売掛金や電子記録債権の増加などにより流動資産が22億3千6百万円増加しました。投資有価証券の売却により固定資産は9億3千7百万円減少しました。

(負債)

負債の部では、支払手形及び買掛金の増加などにより流動負債は48億7千4百万円増加しました。長期借入金の返済などにより、固定負債は19億3千3百万円減少しました。

(純資産)

純資産の部は16億4千2百万円減少しました。純資産から非支配株主持分を控除した自己資本は560億6千万円となり、自己資本比率は38.3%となりました。

(イ) 経営成績

	前連結会計年度 (百万円)	当連結会計年度 (百万円)	増減 (百万円)
売上高	124,683	130,265	5,581
国外売上高	49,448	55,556	6,107
(国外売上高比率)	(39.7%)	(42.6%)	
営業利益	793	1,261	467
(売上高営業利益率)	(0.6%)	(1.0%)	
営業外収益	1,025	2,879	1,854
営業外費用	1,114	1,407	292
経常利益	704	2,733	2,029
特別利益	1,632	208	1,424
特別損失	50	318	268
当期純利益	453	1,105	652
親会社株主に帰属する当期純利益	452	1,083	631
(自己資本利益率)	(0.8%)	(1.9%)	

当連結会計年度における、売上高は1,302億6千5百万円（前期比4.5%の増加）、営業利益は12億6千1百万円（前期比59.0%の増加）、円安進行に伴う為替差益を含む経常利益は27億3千3百万円（前期比288.1%の増加）でありました。さらに、当連結会計年度において、子会社に関連する固定資産減損等の一時的な損失を含む、特別損失3億1千8百万円、投資有価証券の一部売却に伴う特別利益2億8百万円を加・減算し、親会社株主に帰属する当期純利益は10億8千3百万円（前期比139.4%の増加）となりました。

営業外損益における、営業外収益は、為替差益の発生などにより前期比で18億5千4百万円増加し28億7千9百万円となり、営業外費用は支払利息の増加などにより前期比で2億9千2百万円増加し、14億7百万円となりました。

特別損益では、特別利益は投資有価証券売却益の減少などにより、前期比14億2千4百万円減少し、2億8百万円となり、特別損失は事業整理損の発生や固定資産の減損損失の増加などにより前期比2億6千8百万円増加し、3億1千8百万円となりました。

（ウ）キャッシュ・フローの状況

当連結会計年度のキャッシュ・フローの状況については、下記のとおりです。

	前連結会計年度 （百万円）	当連結会計年度 （百万円）	増減 （百万円）
営業活動によるキャッシュ・フロー	3,110	7,375	4,264
投資活動によるキャッシュ・フロー	993	3,779	2,785
財務活動によるキャッシュ・フロー	1,542	3,658	2,115
現金及び現金同等物期末残高	11,072	10,867	205

< 営業活動によるキャッシュ・フロー >

営業利益の増加などにより、前期に比べ42億6千4百万円増加し、73億7千5百万円の収入となりました。

< 投資活動によるキャッシュ・フロー >

投資有価証券の売却による収入の減少などにより、前期に比べ27億8千5百万円減少し、37億7千9百万円の支出となりました。

< 財務活動によるキャッシュ・フロー >

長期借入金による収入が減少したことなどにより、前期に比べ21億1千5百万円減少し、36億5千8百万円の支出となりました。

< 現金及び現金同等物期末残高 >

現金及び現金同等物の当連結会計年度末残高は、前期末に比べて2億5百万円減少し、108億6千7百万円となりました。

- イ 経営方針、経営戦略、経営上の目標の達成状況を判断するための客観的な指標等  
2023年度の計画達成状況は以下のとおりであります。

連結業績

	2023年度 計画	2023年度 実績	対計画比 増減率
売上高	1,300億円	1,302億円	0.2%
営業利益 (売上高営業利益率)	20億円 (1.5%)	12億円 (1.0%)	37.0% -
経常利益	17億円	27億円	60.8%
親会社株主に帰属する当期純利益 (自己資本利益率)	5億円 (1.0%)	10億円 (1.9%)	97.0% -

億円未満は切捨てで表示しております。

2023年度計画は2023年4月28日公表数値であります。

- ウ 経営成績の状況等に関する認識及び分析検討内容

2023年度は、年度初の業績予想計画に対して、売上高はほぼ計画並みとなったものの、営業利益 37.0%、経常利益60.8%となり、親会社株主に帰属する当期純利益97.0%の実績となりました。

2023年度は、自動車生産台数の回復や液晶パネルメーカーによる在庫調整の解消、円安の進行の影響等により、前期比で増益となりました。セグメントごとの分析状況につきましては、エに記載のとおりです。

今後の当社グループの経営に影響を与える主な要因としては、市場動向、資材費動向、海外動向等があります。

市場動向については、従来からの景気動向に加え、ウクライナ情勢などの地政学リスクやサプライチェーンの混乱、他社との競合による需給バランスや価格の変動によって、当社グループの業績及び財政状況に影響を与える可能性があるため、市場における経済状況、需要家や個人消費の動向に留意した戦略を遂行できるよう販売力、開発力、財務体質の強化に努めております。

資材費動向については、当社グループで使用する原材料の価格変動をタイムリーに製品価格に転嫁できなかった場合または自然災害の発生や仕入先の供給が不安定な場合、当社グループの業績及び財政状況に影響を与える可能性があるため、原材料、荷造材料、製造設備等の有利購買に注力しております。

海外動向については、アジア地域をはじめ、欧州、米国、中米でも生産・販売事業を展開しており、予期しない法律または規制の変更、不利な政治または経済要因、戦争や政情不安等の社会的混乱などにより、当社グループの業績及び財政状況に影響を与える可能性があるため、リスクを最小限にとどめるため情報収集に努めております。また、グローバルなEV及び次世代自動車市場動向の重要性を認識し、高機能化や環境負荷を低減する新たな新素材開発を行うなど対応を強化しております。

これらの点を踏まえ、当社グループは、中期経営計画「Spiral-up 2024」を着実に推進してまいります。



エ セグメントごとの財政状態及び経営成績の状況に関する認識及び分析・検討内容

a ヒューマンライフ分野

	2022年度 実績	2023年度 実績	増減率
売上高	526億円	491億円	6.7%
経常利益	26億円	18億円	30.9%

億円未満は四捨五入で表示しております。

b インダストリー分野

	2022年度 実績	2023年度 実績	増減率
売上高	721億円	812億円	12.6%
経常利益又は経常損失( )	4億円	24億円	-

億円未満は四捨五入で表示しております。

(ヒューマンライフ分野)

食領域においては、食品容器用途は食材価格の値上げの影響などを受け需要は伸び悩みました。農産用途は天候の影響による生育不良により出荷が伸びず、水産用途は漁獲量の減少傾向が継続し低調に推移しました。売上高は価格改定による増加はありましたが、全体的には前年を下回る結果となりました。

住環境・エネルギー領域においては、屋上緑化資材の物件獲得が進みましたが、建材用途の低迷、土木用途での工事物件の進捗遅れなどがあり低調に推移しました。

主力製品である「エスレンシート」(発泡ポリスチレンシート)の売上数量は、プラスチック使用量の削減を可能にする新たな素材として株式会社エフピコと共同開発した省資源素材「エスレンシート PZシリーズ」が、新規需要を取り込むなど数量を伸ばしました。一方、納豆容器用途は堅調に推移したものの、スーパーなどの生鮮食品容器用途が低調な動きとなり、即席麺用途も需要減退が継続し、全体では前年を下回りました。「エスレンビーズ」(発泡性ポリスチレンビーズ)の売上数量は、水産分野及び農産分野が継続して低調であったこと、クッション用ビーズなどのライフグッズ用途の需要減少、土木用途では工事遅れの影響を受け、全体では前年より減少しました。

利益面では、原価低減や固定費削減、販売価格への転嫁、また物流費の低減などを図りましたが、売上数量の減少により減益となりました。

その結果、ヒューマンライフ分野の売上高は491億3百万円(前期比6.7%の減少)、セグメント利益は17億8千7百万円(前期比30.9%の減少)となりました。

(インダストリー分野)

モビリティ領域における、「ピオセラン」(ポリスチレン・ポリオレフィン複合樹脂発泡体)の販売は順調に推移しました。用途別では、自動車部材用途では、年度前半の部品不足、年度後半の能登半島地震の震災影響等による自動車の減産影響があったものの、通年では自動車生産台数の回復を背景に順調に推移しました。部品梱包材用途では、前年度大きく伸長した電動部品梱包用途での需要が一巡し前年を大幅に下回りましたが、トヨタ自動車株式会社の電動部品物流用途のリターナブル資材に採用された「ピオセランRNW」の市場投入が進みました。また、トラック、バス向けのFRP(繊維強化プラスチック)部材ならびに関連資材などで新たな需要を取り込み好調に推移しました。欧州のProseatグループでは、欧州自動車市場は緩やかに回復する中、生産量が増加したことに加え、エネルギー価格、人件費の高騰に対しては、生産性改善、固定費削減や自動車メーカーへの価格転嫁を進めたことで、業績は大幅に回復が進んだものの赤字が継続しています。

エレクトロニクス領域においては、「テクポリマー」(ポリマー微粒子)の液晶パネル等の光拡散の用途では、液晶パネルメーカーの在庫調整が解消され順調に推移しました。液晶パネル搬送資材用途での「ピオセラン」は、台湾で需要回復も、中国では前年を下回りました。

医療・健康領域においては、「エラストイル」(熱可塑性エラストマー発泡体)は、前年度大きく伸長したプロテクティブスニーカーでの需要が一巡、年度後半にはトレーニングシューズ用の売上が伸長しましたが、通年での売上は前年を下回りました。「テクノゲル(ST-gel)」(機能性高分子ゲル)は、検診需要の回復に伴い対極板などの医療用途は堅調に推移しましたが、低周波治療器用パッドなどの健康用途は末端での需要が奮わず低調に推移しました。

利益面では、エレクトロニクス領域での需要回復、モビリティ領域では自動車生産台数が回復していく中で、生産性改善、固定費削減、価格転嫁等に努めた結果、黒字化することができました。

その結果、インダストリー分野の売上高は811億6千1百万円(前期比12.6%の増加)、セグメント利益は23億6千3百万円(前期は4億円の損失)となりました。

オ キャッシュ・フローの状況の分析・検討内容、資本の財源及び資金の流動性に係る情報

当社グループの運転資金需要のうち主なものは、原材料や仕入商品の購入費用のほか、製造費、販売費及び一般管理費等の営業費用であります。投資を目的とした資金需要は、設備投資等によるものであります。

当社グループは、事業運営上必要な流動性と資金の源泉を安定的に確保することを基本方針としております。

短期運転資金は自己資金及び金融機関からの短期借入を基本としており、設備投資や長期運転資金の調達については、金融機関からの長期借入や社債発行を基本としております。また、必要に応じてシンジケート方式によるコミットメントライン契約による調達も行い、資金調達方法の多様化を図りつつ、負債と資本のバランスに配慮しながら必要な資金需要に対応してまいります。

なお、当連結会計年度末における借入金及びリース債務を含む有利子負債の残高は421億9千6百万円となっております。また、当連結会計年度末における現金及び現金同等物の残高は108億6千7百万円となっております。

当社グループは、設備等の投資にあたっては、調達した資金のコスト(資本コスト、借入コスト等)を十分に勘案し、投資前に投資効果の収益性について十分な精査を行った上で実行しております(設備の状況は、第3 [設備の状況]に記載のとおりです。)

(参考) 財務関連指標の推移

	2020年 3月期	2021年 3月期	2022年 3月期	2023年 3月期	2024年 3月期
自己資本比率(%)	44.1	44.2	40.1	39.8	38.3
時価ベースの自己資本比率(%)	17.6	17.7	13.8	13.0	15.7
キャッシュ・フロー対有利子負債比率	5.5	5.8	10.9	13.6	5.7
インタレスト・カバレッジ・レシオ	15.0	17.1	10.7	6.8	7.7

(注) 自己資本比率：自己資本 / 総資産

時価ベースの自己資本比率：株式時価総額 / 総資産

キャッシュ・フロー対有利子負債比率：有利子負債 / キャッシュ・フロー

インタレスト・カバレッジ・レシオ：キャッシュ・フロー / 利払い

いずれも連結ベースの財務数値により算出しております。

株式時価総額は、自己株式を除く発行済株式数をベースに計算しております。

キャッシュ・フローは、営業キャッシュ・フローを利用しております。

有利子負債は、連結貸借対照表に計上されている負債のうち利子を支払っている全ての負債を対象としております。

重要な会計方針及び見積り

当社グループの連結財務諸表は、わが国において一般に公正妥当と認められる会計基準に基づき作成されております。この連結財務諸表の作成にあたっては、当連結会計年度における財政状態、経営成績及びキャッシュ・フローの状況に影響を与えるような見積り、予測を必要としております。当社グループは、過去の実績値や状況を踏まえ合理的と判断される前提に基づき、継続的に見積り、予測を行っております。そのため実際の結果は、見積り特有の不確実性があるため、これらの見積りと異なる場合があります。

当社グループとしては、特に以下の重要な会計方針が連結財務諸表の作成において使用される見積りと判断に大きな影響を及ぼすと考えております。

ア 固定資産(無形固定資産、投資その他の資産を含む)の評価

当社グループは、「固定資産の減損に係る会計基準」において対象とされる固定資産(無形固定資産、投資その他の資産を含む)について、その帳簿価額の回収が懸念される企業環境の変化や経済事象が発生した場合には、減損の要否を検討しております。その資産の市場価格及びその資産を使用した営業活動から生じる損益等から減損の兆候があると判定された固定資産については、回収可能価額が帳簿価額を下回る場合、回収可能価額まで減損処理を行っております。

回収可能価額は、複数年の事業計画から生じる将来キャッシュ・フロー及びその他の見積り及び仮定から合理的に決定しておりますが、事業計画や市場環境の変化により、これらの見積り及び仮定が将来、変更された場合、減損金額の増加及び新たな減損認識の可能性がおります。

イ 退職給付債務

当社グループの退職給付債務及び退職給付費用は、割引率や年金資産の期待運用収益率等の数理計算上で設定される計算基礎を用いて算出されております。割引率の見積りにあたっては、安全性の高い長期の債券利回

りを基礎に決定しております。また、期待運用収益率については、保有する年金資産のポートフォリオ、過去の実績、運用方針及び市場の動向等を考慮して決定しております。予想困難な事象による市場動向等が原因で、その見積数値と実績が異なる場合、または見積数値が変更された場合、その影響額は将来にわたって定期的に認識されるため、一般的には、将来において認識される費用及び計上される債務に影響を及ぼします。

ウ 有価証券及び投資有価証券の評価

当社グループでは、「金融商品会計に関する実務指針」を基に長期的な協力関係や取引関係の観点から株式等を所有しており、投資価値の下落が一時的でないと判断した場合に株式等の減損処理を実施することとしております。これは、期末時価が帳簿価額を50%以上下回った場合に、何らかの減損処理を実施するものであります。したがって、将来の株式市場や投資先の業績動向により、これらの有価証券及び投資有価証券の評価に重要な影響を及ぼす可能性があります。

エ 税効果会計

当社グループでは将来の課税所得に対する様々な予測・仮定に基づいて、税効果会計の計算を行っており、実際の結果がこれらの予測・仮定とは異なる可能性があります。将来の課税所得や加減算などのスケジューリングに基づき、回収可能性があると判断した将来減算一時差異について繰延税金資産を計上しておりますが、将来の課税所得の予測・仮定に変更が生じ、繰延税金資産に一部または全部の回収ができないと判断した場合、当社グループの繰延税金資産は減額されて税金費用が計上される可能性があります。

5 【経営上の重要な契約等】

標章使用許諾に関する重要な契約

契約会社	相手方の名称	契約期間	契約内容
積水化成工業㈱ (当社)	積水化学工業㈱	1989年10月1日から1993年3月31日までとする。 但し、期間満了後特別の事情のない限り更に3年間継続し、以後この例による。	積水化学工業㈱の所有する一定の標章(商標含む)の使用許諾の取得

## 6【研究開発活動】

当社では、ヒューマンライフ分野、インダストリー分野において、基礎研究から生産技術に至るまで幅広い研究開発を行っております。研究開発センターでは、コア技術進化から事業成長・新事業創出につながる新製品開発まで一連の役割を担っています。課題設定からテーマを創出し、マーケティングを経て、事業化に至る量産化までの研究開発を一貫して行い、開発サイクルの高速化を図っています。生産革新プロセスや設備の設計開発などをIoTやAIの活用を含めて推進している生産技術センターや、各事業部の技術部門の活動とで、新製品や新規システム開発により、早期事業貢献に努めています。

なお、当連結会計年度における研究開発費の総額は、2,578百万円であります。また、セグメント別の研究開発を進めており、ヒューマンライフ分野とインダストリー分野それぞれにおいては、重合技術・含浸技術・押出技術・発泡技術・微粒子化技術・ゲル化技術・成形技術を基盤としてニーズに対応した高付加価値素材開発と土木・住環境システム商品に関する技術開発を行っております。

環境面では、環境貢献製品群を強化すべく、リサイクル原材料を活用した製品カテゴリーの「ReNew+」、生分解性またはバイオマス由来プラスチックを活用した製品カテゴリーの「BIOCellular」の両カテゴリーブランドを制定し、当社グループが製造するすべての製品を対象に、2030年度までに、使用原料の50%を、リサイクルまたはバイオマス由来のものに置き換えるという目標を掲げ、それら開発を強化しています。両ブランド製品のラインアップ拡充で資源循環型ビジネスを強化し、社会課題解決と持続的成長に貢献していきます。

当連結会計年度の主な成果は次のとおりであります。

### (1) ヒューマンライフ分野

当社のコア技術である押出發泡、発泡シート成形、懸濁重合、含浸発泡、型物成形技術をベースに、多様化するニーズに基づいた製品改良や新たな機能付与を進めています。内中食市場に向けた電子レンジ容器対応の耐熱性発泡シート、食品トレーや納豆容器など広く使用されている一般の発泡ポリスチレンシート、即席麺容器などに使用されているラミネートシートにおいては、最終商品に求められる素材物性や機能性を向上させる開発や軽量化など省資源化に貢献する開発に加え、再生可能資源であるバイオマス由来プラスチックを活用した製品開発などを進めています。

特に、当連結会計年度においては、プラスチックの使用量削減に貢献する発泡シート「エスレンシート PZシリーズ」を株式会社エフピコと共同で開発しました。寿司盛合わせなどに用いられる大型の食品トレーには、その素材として非発泡樹脂が用いられてきましたが、発泡素材を大型トレーへ使用する際に課題となる、耐衝撃性、表面平滑性、成形性を改善し、採用に至りました。従来の非発泡樹脂成型品に比べ50～60%の軽量化が図れ、プラスチック使用量を削減する省資源化に貢献しています。

また、マテリアルリサイクルの拡大に向けて、再生原料を使用した発泡ポリスチレンビーズである「エスレンビーズ RNW」を用いて、「エスレンブロック RNW」を開発しました。「エスレンブロック」は、地中に埋設する軽量盛土材で、軽量性、自立性、施工性などに優れた特性を持つことから、道路建設や護岸工事、軟弱地盤の対策などで広く使用されています。「エスレンブロック RNW」をラインナップに加え、軽量盛土用途の事業強化を進めていきます。

これらヒューマンライフ分野に係る研究開発費は、314百万円であります。

### (2) インダストリー分野

環境貢献製品開発として、リサイクル原料を含有させた「ピオセラン RNW」の開発を継続し進化させています。「ピオセラン」はポリスチレンとポリオレフィンハイブリッド化した高機能複合樹脂発泡体ですが、省資源かつ軽量であることに加えて、耐衝撃性、耐薬品性、耐摩耗性などの特徴を持ち、自動車部材や部品輸送用梱包資材として幅広く使用されています。「ピオセラン RNW」はバージン原料を使用した従来品と同様の物性を保持し、部品輸送用リターナブル梱包資材への採用を拡大させていますが、回収原料比率アップやグローバルでの適用用途拡大開発を進めています。

また、ポリマー開発では、PFAS代替材料の研究を進めています。PFASの総称で知られる有機フッ素化合物は、半導体やEVなど多様な分野に幅広い用途で使われてきましたが、健康リスクなどが報告されるようになり、EUを中心に規制される動きが出ています。PFASは、PTFE粒子を液体へ均一に分散させる添加剤として広く活用されていますが、その代替素材としてムール貝の接着現象を応用した分散剤の研究開発を進め、PTFEを水中に分散できる非フッ素系の分散剤の量産化技術を確立しました。社会課題でありますPFAS規制に対応する製品の实用化を加速させ、環境保全に貢献します。

これらインダストリー分野に係る研究開発費は、2,264百万円であります。

### 第3【設備の状況】

#### 1【設備投資等の概要】

当社グループ（当社及び連結子会社）では、経営計画に沿った取組みを実施しており、設備投資に関しては更新・補修・能力拡大を中心に投資を行い、当連結会計年度は、全体で5,062百万円の設備投資を実施しました。

各セグメント別の投資額は、ヒューマンライフ分野が2,178百万円、インダストリー分野が2,289百万円となりました。

なお、当連結会計年度において、主要な設備の廃棄及び売却はありません。

#### 2【主要な設備の状況】

当社グループ（当社及び連結子会社）における主要な設備は、以下のとおりであります。

##### (1) 提出会社

2024年3月31日現在

事業所名	所在地	セグメントの名称	設備の内容	帳簿価額（百万円）					従業員数（人）
				建物及び構築物	機械装置及び運搬具	土地（面積㎡）	その他	合計	
本社（注1）	大阪府 大阪市 他	ヒューマンライフ分野 インダストリー分野 消去又は全社	発泡樹脂・発泡シート加工設備 管理	1,253	711	5,553 (194,585)	1,225	8,744	-
研究開発センター	奈良県 天理市	消去又は全社	研究開発	607	225	-	89	922	42
（子会社への賃貸） ㈱積水化成成品関東	茨城県 古河市	ヒューマンライフ分野 インダストリー分野	発泡樹脂・発泡シート製造設備	1,599	1,167	1,004 (81,621)	274	4,045	(113)
	茨城県 筑西市	ヒューマンライフ分野	発泡シート製造設備	612	380	862 (50,982)	8	1,863	(15)
（子会社への賃貸） ㈱積水化成成品天理	奈良県 天理市	ヒューマンライフ分野 インダストリー分野	発泡シート製造設備	1,362	1,073	3,676 (92,406)	445	6,557	(108)
	岡山県 笠岡市	ヒューマンライフ分野	発泡シート製造設備	132	347	401 (24,057)	92	974	(19)
（子会社への賃貸） ㈱積水化成成品滋賀	滋賀県 甲賀市	ヒューマンライフ分野 インダストリー分野	発泡樹脂製造設備	1,185	2,268	1,113 (77,055)	167	4,734	(86)
（子会社への賃貸） ㈱積水化成成品大分	大分県 中津市	ヒューマンライフ分野	発泡シート製造設備	142	433	921 (64,708)	22	1,519	(21)

（注）1．子会社である㈱積水化成成品西部、㈱積水化成成品埼玉等への賃貸分を含んでおります。

2．従業員数の( )は、賃貸先子会社の従業員数を外書しております。

(2) 国内子会社

会社名	事業所名 (所在地)	セグメントの 名称	設備の内容	帳簿価額(百万円)					従業員数 (人)
				建物及び 構築物	機械装置及 び運搬具	土地 (面積㎡)	その他	合計	
㈱積水化成成品関 西	加西工場 (兵庫県加西市)	ヒューマンラ イフ分野	発泡シート 加工設備	56	218	244 (6,612)	2	522	109
㈱積水化成成品東 部	鹿沼工場 (栃木県鹿沼市)	ヒューマンラ イフ分野	発泡シート 加工設備	80	185	105 (15,673)	8	379	50
㈱積水化成成品北 海道	千歳工場 (北海道千歳市)	ヒューマンラ イフ分野	発泡樹脂加工設 備・発泡シート 製造設備	196	257	150 (26,865)	22	626	68

(3) 在外子会社

2024年3月31日現在

会社名	事業所名 (所在地)	セグメントの 名称	設備の内容	帳簿価額(百万円)					従業員数 (人)
				建物及び 構築物	機械装置及 び運搬具	土地 (面積㎡)	その他	合計	
台湾積水化成成品 股份有限公司	本社 台湾	インダスト リー分野	発泡樹脂 製造設備	395	122	1,046 (30,220)	5	1,569	60
Proseat Mladá Boleslav s.r.o.	本社 チェコ	インダスト リー分野	自動車部品 製造設備	12	937	-	839	1,789	196
Sekisui Kasei (Thailand) Co.,Ltd.	本社 タイ	インダスト リー分野	発泡樹脂 加工設備	814	67	399 (45,600)	88	1,369	101
Sekisui Kasei U.S.A., Inc.	本社 アメリカ	インダスト リー分野	発泡樹脂 製造設備	914	606	60 (110,646)	35	1,616	96

3【設備の新設、除却等の計画】

当社グループ(当社及び連結子会社)の設備投資計画に関しては、市場の需要動向に応じた投資計画を作成するなど、資金の効率的活用を図るべく策定しております。また、成長に向けた戦略投資を優先しつつ、必要な更新・補修投資とのバランスも適切に勘案しております。具体的な投資を実行する際には、提出会社の「投融資委員会」において、資金コスト対比での投資効率性の事前検証と投資後の完了確認、計画対比での進捗状況の管理などを実施しております。

なお、当連結会計年度末現在において、新たに確定した生産能力に重要な影響を与える設備の新設、拡充、改修、除却、売却等の計画はありません。

## 第4【提出会社の状況】

### 1【株式等の状況】

#### (1)【株式の総数等】

##### 【株式の総数】

種類	発行可能株式総数(株)
普通株式	124,751,000
計	124,751,000

##### 【発行済株式】

種類	事業年度末現在発行数 (株) (2024年3月31日)	提出日現在発行数(株) (2024年6月24日)	上場金融商品取引所名又は登録認可金融商品取引業協会名	内容
普通株式	46,988,109	46,988,109	東京証券取引所 プライム市場	単元株式数 100株
計	46,988,109	46,988,109	-	-

#### (2)【新株予約権等の状況】

##### 【ストックオプション制度の内容】

該当事項はありません。

##### 【ライツプランの内容】

該当事項はありません。

##### 【その他の新株予約権等の状況】

該当事項はありません。

#### (3)【行使価額修正条項付新株予約権付社債券等の行使状況等】

該当事項はありません。

#### (4)【発行済株式総数、資本金等の推移】

年月日	発行済株式総数増減数 (株)	発行済株式総数残高 (株)	資本金増減額 (百万円)	資本金残高 (百万円)	資本準備金増減額 (百万円)	資本準備金残高 (百万円)
2017年3月27日 (注)	1,000,000	46,988,109	-	16,533	-	14,223

(注) 自己株式の消却による減少であります。

#### (5)【所有者別状況】

2024年3月31日現在

区分	株式の状況(1単元の株式数 100株)							単元未満株式の状況 (株)	
	政府及び地方公共団体	金融機関	金融商品取引業者	その他の法人	外国法人等		個人その他		計
					個人以外	個人			
株主数(人)	-	17	26	115	98	16	8,347	8,619	-
所有株式数 (単元)	-	102,112	7,474	143,164	51,989	109	164,712	469,560	32,109
所有株式数の割合(%)	-	21.75	1.59	30.49	11.07	0.02	35.08	100.00	-

(注) 自己株式1,614,299株は「個人その他」の欄に16,142単元、「単元未満株式の状況」の欄に99株を含めて記載しております。



## (6) 【大株主の状況】

2024年3月31日現在

氏名又は名称	住所	所有株式数 (千株)	発行済株式(自己 株式を除く。)の 総数に対する所有 株式数の割合 (%)
積水化学工業株式会社	大阪市北区西天満2丁目4番4号	9,855	21.72
日本マスタートラスト信託銀行株式会社(信託口)	東京都港区赤坂1丁目8番1号 赤坂インターシティAIR	3,226	7.11
積水化成品従業員持株会	大阪市北区西天満2丁目4番4号	1,979	4.36
第一生命保険株式会社 (常任代理人 株式会社日本 カストディ銀行)	東京都千代田区有楽町1丁目13番1号 (東京都中央区晴海1丁目8番12号)	1,970	4.34
INTERACTIVE BROKERS LLC (常任代理人 インタラク ティブ・ブローカーズ証券株 式会社)	ONE PICKWICK PLAZA GREENWICH, CONNETICUT 06830 USA (東京都千代田区霞が関3丁目2番5号)	1,562	3.44
積水樹脂株式会社	大阪市北区西天満2丁目4番4号	1,419	3.13
大同生命保険株式会社 (常任代理人 株式会社日本 カストディ銀行)	大阪市西区江戸堀1丁目2番1号 (東京都中央区晴海1丁目8番12号)	1,418	3.13
株式会社エフピコ	広島県福山市曙町1丁目13番15号	1,348	2.97
株式会社三菱UFJ銀行	東京都千代田区丸の内2丁目7番1号	1,327	2.93
積水化成品取引先持株会	大阪市北区西天満2丁目4番4号	1,266	2.79
計	-	25,374	55.92

(注) 上記のほか、自己株式が1,614千株あります。

## (7) 【議決権の状況】

## 【発行済株式】

2024年3月31日現在

区分	株式数(株)	議決権の数(個)	内容
無議決権株式	-	-	-
議決権制限株式(自己株式等)	-	-	-
議決権制限株式(その他)	-	-	-
完全議決権株式(自己株式等)	普通株式 1,627,400	-	-
完全議決権株式(その他)	普通株式 45,328,600	453,286	-
単元未満株式	普通株式 32,109	-	-
発行済株式総数	46,988,109	-	-
総株主の議決権	-	453,286	-

【自己株式等】

2024年3月31日現在

所有者の氏名又は名称	所有者の住所	自己名義所有株式数(株)	他人名義所有株式数(株)	所有株式数の合計(株)	発行済株式総数に対する所有株式数の割合(%)
積水化成工業株式会社	大阪市北区西天満2丁目4番4号	1,614,200	-	1,614,200	3.44
天理運輸倉庫株式会社	奈良県天理市森本町670番地	-	9,800	9,800	0.02
日本ケミカル工業株式会社	三重県四日市市生桑町336番地1	3,400	-	3,400	0.01
計	-	1,617,600	9,800	1,627,400	3.46

(注) 他人名義で所有している株式は、代理店、取引先等の持株会「積水化成工業取引先持株会」(大阪市北区西天満2丁目4番4号)名義の株式のうち、相互保有株式の持分残高を記載しております。

2【自己株式の取得等の状況】

【株式の種類等】 会社法第155条第7号に該当する普通株式の取得

(1)【株主総会決議による取得の状況】  
該当事項はありません。

(2)【取締役会決議による取得の状況】  
該当事項はありません。

(3)【株主総会決議又は取締役会決議に基づかないものの内容】

区分	株式数(株)	価額の総額(円)
当事業年度における取得自己株式	174	84,630
当期間における取得自己株式	95	43,320

(注) 1. 「当期間における取得自己株式」は、2024年6月1日から有価証券報告書提出日までの単元未満株式の買取による株式数は含めておりません。

(4)【取得自己株式の処理状況及び保有状況】

区分	当事業年度		当期間	
	株式数(株)	処分価額の総額(円)	株式数(株)	処分価額の総額(円)
引き受ける者の募集を行った取得自己株式	-	-	-	-
消却の処分を行った取得自己株式	-	-	-	-
合併、株式交換、株式交付、会社分割に係る移転を行った取得自己株式	-	-	-	-
その他 (譲渡制限付株式付与のための自己株式の処分)	100,300	43,530,200	-	-
保有自己株式数	1,614,299	-	1,614,394	-

(注) 1. 当期間における「その他」欄には、2024年6月1日から有価証券報告書提出日までの単元未満株式の売渡による株式数は含めておりません。  
2. 当期間における「保有自己株式数」欄には、2024年6月1日から有価証券報告書提出日までの単元未満株式の買取及び売渡による株式数は含めておりません。

### 3【配当政策】

当社は、株主への利益還元を経営の重要課題として位置づけており、経営体質の強化並びに将来の事業展開に備えるための内部留保を確保しつつ、連結業績の動向に応じた、かつ配当の安定性を勘案した利益還元を実施することを基本方針としております。また、配当政策については、連結配当性向30～40%を目処としております。

毎事業年度における配当の回数についての基本方針は、期末配当と中間配当の年2回であります。期末配当の決定機関は、株主総会であります。中間配当については、「取締役会の決議により、毎年9月30日を基準日として、中間配当を行うことができる。」旨を定款に定めており、その決定機関は取締役会であります。

当事業年度の期末配当につきましては、上記の剰余金の配当等に関する基本方針および配当政策を踏まえ、慎重に検討しました結果、1株につき10円を実施することを決定いたしました。なお、2023年12月4日に1株につき3円の中間配当金を実施しており、当事業年度の年間配当金は1株につき13円となりました。

内部留保資金の用途につきましては、将来における企業価値向上のため、研究開発、設備投資、投融資等に活用していくこととしております。

当事業年度に係る剰余金の配当は以下のとおりであります。

決議年月日	配当金の総額（百万円）	1株当たり配当額（円）
2023年10月31日 取締役会決議	136	3
2024年6月21日 株主総会決議	453	10

## 4【コーポレート・ガバナンスの状況等】

### (1)【コーポレート・ガバナンスの概要】

コーポレート・ガバナンスに関する基本的な考え方

当社は、すべてのステークホルダーに対して社会的責任を果たし、「人と地球を大切に、新たな価値を創造するニューケミカル・ソリューション・カンパニー」を目指しております。その目標を実現するために、コーポレート・ガバナンスを有効に機能させ、経営の透明性と健全性を確保し、経営環境の変化に即応できる経営体制を確立することが、重要な課題であると認識しております。

なお、当社のコーポレート・ガバナンスに関する基本的な考え方と基本方針を定めた「コーポレートガバナンス基本方針」を制定し、当社ウェブサイトに掲載しております。

[https://www.sekisuikei.com/jp/assets/images/company/pdf/corpgovernance\\_basicpolicy.pdf](https://www.sekisuikei.com/jp/assets/images/company/pdf/corpgovernance_basicpolicy.pdf)

企業統治の体制の概要及び当該体制を採用する理由

#### ア 現状の体制を採用している理由

当社は、監査役制度を採用しており、取締役会及び監査役会により、業務執行の監視、監督を行っております。

取締役8名のうち3名が社外取締役であり、客観的な観点からの経営監督機能を担うとともに、取締役会の意思決定の妥当性と透明性を確保しております。監査役4名のうち2名が社外監査役であり、監査役または監査役会への適時適切な重要事項の報告体制を整備することにより、監査機能を強化し、経営判断の合理性・透明性・公正性を確保しております。また、過半数の委員を独立社外役員とする「指名・報酬等委員会」を設置し、社長の後継候補者や取締役候補者、取締役報酬等を審議することとしております。

こうした現状の体制にて、経営判断の合理性・透明性・公正性の確保及び客観的・中立的な視点での経営の監督機能の両面で、十分に機能する体制が整っていると判断しております。

#### イ 現状の体制の概要

当社は、以下の各機関で構成される統治機構によって業務執行、監督・監査を行っており、コーポレート・ガバナンス体制が整っていると判断しております。

取締役は8名（うち3名は社外取締役）で、経営の意思決定を合理的かつ効率的に行うことを目指しております。重要案件については、常務会で審議し、取締役会で決定する仕組みとなっております。また、重要な経営テーマごとに委員会を設置し、事業本部制を補完しつつスピーディーで合理的な意思決定を目指すとともに、コンプライアンス・倫理等について相互牽制も果たしております。

#### (ア) 取締役会

取締役会は、8名の取締役（うち3名は社外取締役）で構成され、議長は社長が務めております。取締役会には、社外監査役2名を含む監査役4名が出席し、適宜意見を述べております。

また、当社は取締役の経営責任を明確にするため、その任期を1年とするとともに、経営環境の変化に迅速に対応できる経営体制を構築するため、執行役員制度を導入しております。

当事業年度においては、取締役会を16回開催し、各取締役、監査役の出席状況および主な検討事項は以下のとおりです。

#### [出席状況]

氏名	当社における地位	出席状況
柏原 正人	代表取締役社長 社長執行役員（取締役会議長）	16回中16回（100%）
佐々木 勝巳	取締役 専務執行役員	16回中16回（100%）
廣田 徹治	取締役 常務執行役員	16回中16回（100%）
浅田 英志	取締役 常務執行役員	16回中16回（100%）
古林 育将	取締役 常務執行役員	16回中16回（100%）
窪田 森雄	独立社外取締役	16回中16回（100%）
北川 尚人	独立社外取締役	3回中3回（100%）（注1）
上原 理子	独立社外取締役	16回中16回（100%）
若林 市廊	独立社外取締役	13回中13回（100%）（注1）
竹腰 浩次郎	常勤監査役	16回中15回（94%）
松本 治	常勤監査役	16回中16回（100%）
福永 年隆	社外監査役	3回中3回（100%）（注1）
明石 衛	独立社外監査役	16回中16回（100%）
高坂 敬三	独立社外監査役	16回中16回（100%）
名和 道紀	独立社外監査役	13回中13回（100%）（注1）

#### [主な検討事項]

- ・ 経営計画の承認、期中での業績内容の審議

- ・ 四半期ごとの連結決算の承認
- ・ 定時株主総会の招集決議
- ・ 重要な人事の承認
- ・ 取締役報酬額の決議
- ・ 資金調達の決議
- ・ 経営理念体系の整理、改定内容の承認
- ・ サステナビリティ方針に関する施策の審議、承認
- ・ コーポレートガバナンス・コードへの対応改定の承認

(イ) 指名・報酬等委員会

任意の委員会である指名・報酬等委員会は、取締役会の諮問機関として社内役員及び社外役員をもって構成され(注2)、取締役の指名・報酬に関する手続きの公正性、客観性を強化し、ステークホルダーへの説明責任を果たすべく議論を進めております。なお委員長は、独立社外役員から互選にて決定しております。

当事業年度においては、指名・報酬等委員会を4回開催し、各委員の出席状況及び主な検討事項は以下のとおりです。

[出席状況]

氏名	当社における地位	役割	出席状況
窪田 森雄	独立社外取締役	委員長	4回中4回(100%)
北川 尚人	独立社外取締役	委員	1回中1回(100%)(注3)
上原 理子	独立社外取締役	委員	4回中4回(100%)
福永 年隆	社外監査役	委員	1回中1回(100%)(注3)
明石 衛	独立社外監査役	委員	4回中4回(100%)
高坂 敬三	独立社外監査役	委員	4回中4回(100%)
柏原 正人	代表取締役社長 社長執行役員	委員	4回中4回(100%)

[主な検討事項]

- ・ 取締役報酬に関する評価の検討
- ・ 取締役候補者、監査役候補者の検討
- ・ 譲渡制限付き株式報酬の割当数及びリリース内容の協議
- ・ サクセッションプランについての検討

(ウ) 常務会

常務会は、社長の諮問機関として常勤の社内取締役5名及び執行役員10名(取締役を兼務する執行役員を除く)をもって構成され(注4)、また、常勤監査役2名が出席し、必要があると認めるときは、適宜意見を述べております。

常務会では、意思決定の迅速化と業務運営の効率化をはかり、重要な業務執行へ対応するため、経営の基本政策及び経営方針に係る事項の審議並びに各部門の重要な執行案件について審議しております。

当事業年度においては、常務会を16回開催しました。

(エ) 主な委員会等

a サステナビリティ委員会

サステナビリティ委員会は、常務会の下部委員会として、社長を委員長とし、各本部長及び各センター長などから構成され(注5)、グループ全般におけるサステナビリティ関連業務の執行に関する重要課題を統括・審議しております。下部組織として、環境委員会、保安委員会及び品質委員会があり、各委員会を統括しております。

当事業年度においては、サステナビリティ委員会を12回開催しました。

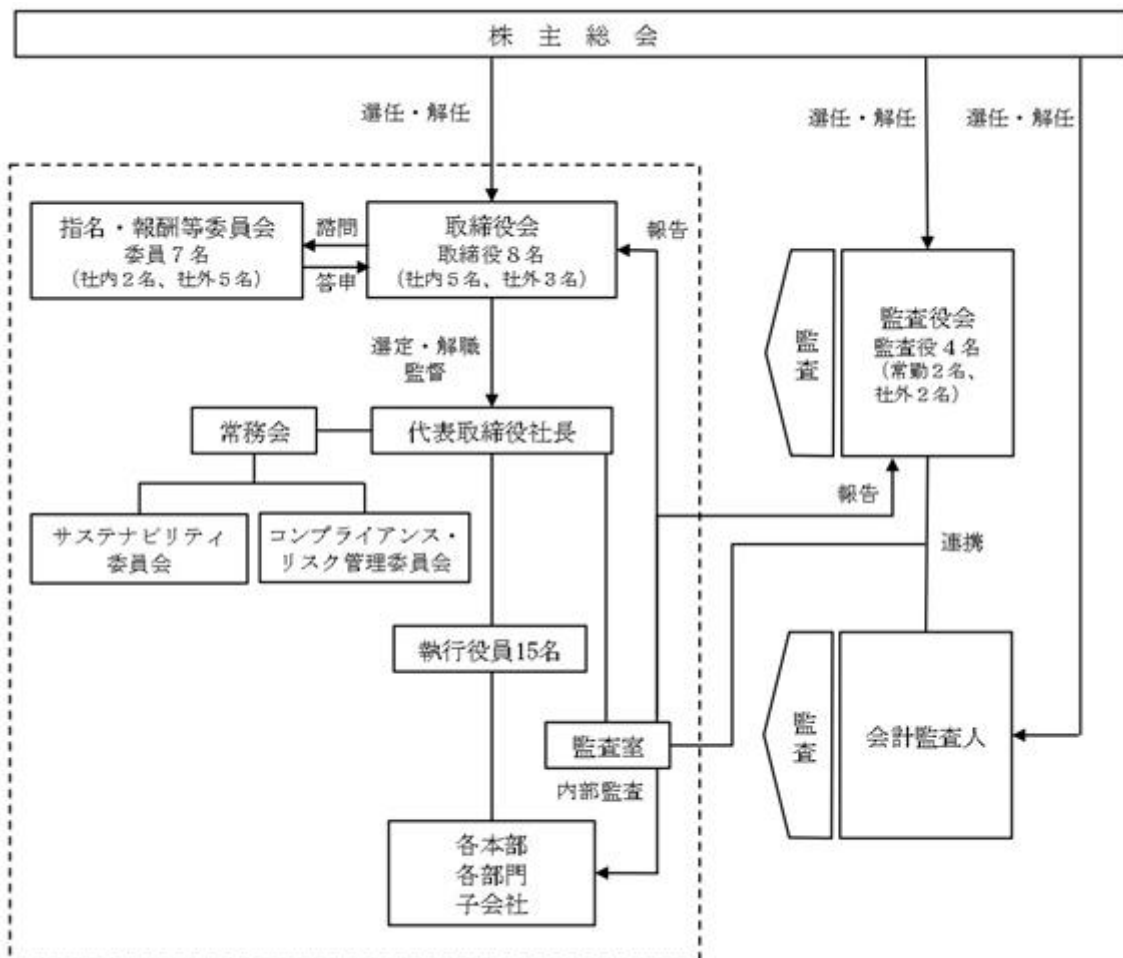
b コンプライアンス・リスク管理委員会

コンプライアンス・リスク管理委員会は、常務会の下部委員会として、管理本部長を委員長とし、関係部門から選任された委員をもって構成され(注6)、コンプライアンス、リスク管理業務の執行に関する重要事項及びその対応について審議することとしております。また、一定規模のグループ会社ではコンプライアンス委員会を設置し、その他のグループ会社にはコンプライアンス責任者を置き、連携をはかっております。

当事業年度においては、コンプライアンス・リスク管理委員会を4回開催しました。

- 注1 2023年6月23日開催の第79回定時株主総会において、北川尚人氏、福永年隆氏が退任、若林市郎氏、名和道紀氏が新たに選任されたため、取締役会の開催回数が他の取締役または監査役と異なります。
- 注2 上原理子氏、若林市郎氏、小椋悟氏、明石衛氏、高坂敬三氏、柏原正人及び佐々木勝巳の7名であります。
- 注3 2023年6月23日に北川尚人氏、福永年隆氏が退任したため、指名・報酬等委員会の開催回数が再任の委員と異なります。
- 注4 柏原正人(議長、代表取締役社長)、佐々木勝巳、古林育将、廣田徹治、浅田英志、浅野泰正、味木俊衛、韓栄洙、木間塚誠、山福昭彦、宇田純、舟橋勝博、今西康貴、大浦公一及び飯塚聖子の15名であります。
- 注5 柏原正人(委員長、代表取締役社長)、佐々木勝巳(副委員長、取締役専務執行役員コーポレート戦略本部長)、古林育将、廣田徹治、浅田英志、浅野泰正、味木俊衛及び韓栄洙の8名であります。
- 注6 味木俊衛(委員長、常務執行役員管理本部長)、佐々木勝巳(副委員長、取締役専務執行役員コーポレート戦略本部長)、浅田英志、浅野泰正、韓栄洙、山福昭彦、今西康貴及び関連部門長等3名の合計10名であります。

以上の業務執行・経営の監視の仕組み、内部統制システムを図示すると、次のとおりであります。



## 企業統治に関するその他の事項

### ア 業務の適正を確保するための体制

(ア) 積水化成成品グループにおける取締役および使用人の職務の執行が法令および定款に適合することを確保するための体制

当社は、当社および当社子会社（以下「積水化成成品グループ」と総称する。）を対象とする「サステナビリティ方針」を制定し、その取り組みの基盤の一つとして「コンプライアンスを重視した誠実な経営活動」を掲げ、法令および社会倫理規範の遵守を企業活動の根幹とする。その実現のために、社会の構成員として遵守すべき「コンプライアンス方針」を制定し、積水化成成品グループの全ての役員および使用人（以下「役職員」と総称する。）に対し、法令および社会倫理規範に則った業務執行を求める。

積水化成成品グループのコンプライアンスについては、「コンプライアンス・リスク管理委員会」においてグループ全体を横断的に統括、管理する。当社子会社には、規模に応じて「コンプライアンス委員会」または「コンプライアンス責任者」を設置し、「コンプライアンス・リスク管理委員会」委員長の指示に基づいて施策を実行する。積水化成成品グループの役職員に対しては、「コンプライアンス方針」を具体化した「コンプライアンスマニュアル」を配布した上、それを利用したコンプライアンス研修を定期的実施することにより、コンプライアンス意識の醸成および定着を促し、コンプライアンスを重視した業務執行の実現をはかる。

反社会的勢力に対しては毅然とした行動をとり、一切関係を持たないことを当該行動指針および当該コンプライアンスマニュアルに定め、周知徹底するとともに、反社会的勢力排除のための社内体制の整備強化を推進する。

監査役は、取締役会その他の重要会議に出席し、意思決定の適法性を確保するとともに、監査役および内部監査部門である監査室が当社の各部門ならびに当社子会社の監査を実施することにより、積水化成成品グループ全体の業務執行の適法性および適切性を確保する。

また、財務報告の信頼性を確保するための内部統制を整備し、その適切な運用管理に当たる。

さらに、積水化成成品グループの全役職員が、直接、社内担当部署または社外弁護士にコンプライアンス違反を通報できる社内通報制度「SKGクリーンネットワーク」を設置し、コンプライアンスに関する問題の早期発見および是正を図る。通報内容は秘守し、通報者に対して、不利益な扱いを行わないことを「社内通報制度運用規則」に定める。

(イ) 取締役の職務の執行に係る情報の保存および管理に関する体制

当社は、「文書管理規則」に基づき、取締役会資料・議事録をはじめとする職務の執行・意思決定に係る情報を文書または電磁的記録（以下「文書」と総称する。）に保存する。取締役、監査役および執行役員は、文書を常時閲覧することができる。

文書を含む情報の管理は、「文書管理規則」、「情報セキュリティ基本規則」および「個人情報保護規則」に基づいて実施する。

(ウ) 積水化成成品グループにおける損失の危険の管理に関する規程その他の体制

積水化成成品グループは、「コンプライアンス・リスク管理委員会」において、発生する可能性のあるリスクを抽出し、そのリスクの大きさ、発生頻度等を評価分析すると同時に、損失回避の方法を検討することなどによって、可能な限り損失の危機を排除し、リスクを統括管理する。

また、災害等のリスクに対しては、「危機管理マニュアル」を策定し、積水化成成品グループの役職員に周知徹底させることにより、当該リスクの発生防止に努めるとともに、有事においては、「緊急事態対応措置要項」に基づき、社長を本部長とする「緊急対策本部」が統括してグループ全体の危機管理にあたる。

(エ) 積水化成成品グループにおける取締役等の職務の執行が効率的に行われることを確保するための体制

当社は、取締役会における経営の意思決定機能の最適化を図るとともに、業務執行とその監督機能の分離を進め、それぞれの機能を強化するため、執行役員制度を採用する。

当社では、取締役会を原則として月1回以上開催し、重要事項の決定ならびに業務執行状況の監督等を行う。さらに、取締役会の機能をより強化し、経営効率を向上させるため、取締役会の開催に先んじて、常勤の取締役、常勤監査役および執行役員が出席する常務会を毎月1回以上開催し、業務執行に関する基本事項および重要事項の審議を行う。

また、当社子会社の業務運営に関しては、「関係会社管理規則」に基づき、当社主管部署に対する事業内容の定期的な報告と重要案件に係わる当社での審議・決裁を求めること、さらに、必要に応じて当該子会社に対して取締役、監査役、主要使用人等を派遣すること等により、当該子会社における業務執行の適切性と効率的な事業執行を確保する。

業務運営については、将来の事業環境を踏まえグループ中期経営計画およびグループ年度計画を立案し、積水化成成品グループの目標を設定する。各部門および各子会社においては、その目標達成に向けて具体策を立案し、実行する。

なお、変化の激しい経営環境に機敏に対応するため、IT技術を活用した電子役員会議室で議論を行うなど業務の効率化を図るとともに、経営上重要な情報を識別し、確実に取締役および執行役員に伝達されるシステムを構築する。

(オ) 積水化成成品グループにおける業務の適正を確保するための体制

積水化成品グループは、(ア)～(エ)の内容等を中軸にして、企業集団の業務の適正を確保する。

加えて、「グループ会社社長会」などを通じて、グループ経営理念・事業ビジョンの確認・徹底を図るとともに、中期経営計画の策定内容や業務執行状況および決算などの財務状況に関する定期的なヒアリングを実施する。

さらに「SKGポータル(グループ内のイントラネットサイト)」などを活用し、グループ内相互の情報の共有化をはかる。

(カ) 監査役職務を補助すべき使用人の取締役からの独立性および当該使用人に対する指示の実効性の確保に関する事項

監査役が補助すべき使用人を置くことを取締役に要請した場合、取締役は監査役と協議のうえ、補助使用人を置く。

監査役の下に補助すべき使用人を置く場合、当該使用人の異動等については、監査役会の同意を要する。

監査役により監査業務に必要な命令を受けた使用人は、他の業務に優先してこれを遂行することとし、当該命令について取締役および執行役員等からの指揮命令権が及ばないこととする。

(キ) 監査役職務の執行について生ずる費用に関する事項

取締役および執行役員は、監査役または監査役会が監査の実施のために弁護士、会計監査人その他の社外の専門家に対して助言を求め、または調査、鑑定その他の事務を委託する等し、所要の費用を請求するときは、当該請求にかかる費用が監査役または監査役会の職務の執行に必要でないと認められる場合を除き、その費用を負担する。

また、監査役職務の執行について生ずる費用等を支弁するため、毎年、一定額の予算を設ける。

(ク) 積水化成品グループにおける取締役および使用人が監査役に報告するための体制

積水化成品グループの役職員は、監査役から業務に関する事項について報告を求められたときは、速やかに適切な報告を行うとともに、積水化成品グループに著しい損害を及ぼすおそれのある事実、その他積水化成品グループの経営上重要な影響を及ぼす事実を発見したときは、監査役に報告する。さらにその報告体制の整備をはかる。

また、監査役は、重要な意思決定の過程や業務の執行状況を把握するため、取締役に監査役全員が、常務会には常勤監査役が出席するほか、決裁書その他業務執行に関する重要な文書を閲覧し、必要に応じて取締役、執行役員または使用人にその説明を求める。

前段、前々段の報告・説明を行ったことを理由として、当該報告・説明者に対して、不利益な扱いを行わない。

さらに、監査役は、「コンプライアンス・リスク管理委員会」に出席し、また、積水化成品グループにおける社内通報制度の内容およびコンプライアンス上の問題について報告を受ける。

なお、内部監査部門である監査室は、当社および子会社に対して会計監査および業務監査を行い、監査結果はその都度、代表取締役および監査役に報告する。

(ケ) その他監査役職務の執行が実効的に行われることを確保するための体制

監査役は、会計監査人が実施した会計監査の説明を受けて、定期的に意見交換会を行うほか、常勤監査役は会計監査人が実施する各事業所への監査に立会う等、会計監査人と連携、協調を図り、監査の充実に努める。

さらに、代表取締役をはじめ、各業務執行責任者と定期的な意見交換会を実施する。

イ 責任限定契約の内容の概要

当社定款に基づき、当社が社外役員と締結した責任限定契約の内容の概要は、次のとおりであります。

取締役(業務執行取締役等であるものを除く。)または監査役は、本契約締結後、その職務を行うにつき善意でかつ重大な過失がないときは、会社法第425条第1項に定める最低責任限度額を限度として、損害賠償責任を負うものとする。

ウ 役員等賠償責任保険の内容の概要

当社は、会社法第430条の3第1項に規定する役員等賠償責任保険契約を保険会社との間で締結し、被保険者の職務の執行に起因して損害賠償請求がなされたことによって被保険者が負担することになる損害賠償金や訴訟費用を、当該保険契約により填補することとしております。

当該保険契約の被保険者は、当社の取締役、監査役及び執行役員並びに国内連結子会社の取締役及び監査役であります。



エ 当社定款における定め概要

(ア) 取締役に関する定め

当社の取締役は、10名以内とする。株主総会での取締役の選任決議は、議決権を行使することができる株主の議決権の3分の1以上を有する株主が出席し、その議決権の過半数をもって行い、累積投票によらないものとする。

(イ) 自己の株式の取得に関する定め

機動的な資本政策を遂行することが可能となるよう、会社法第165条第2項の規定により、取締役会の決議によって市場取引等により自己の株式を取得することができる。

(ウ) 株主総会の決議の方法に関する定め

株主総会における特別決議の定足数を緩和することにより、株主総会の円滑な運営を行うことができるよう、会社法第309条第2項に定める決議は、議決権を行使することができる株主の議決権の3分の1以上を有する株主が出席し、その議決権の3分の2以上をもって行う。

(エ) 中間配当に関する定め

株主への機動的な利益還元を行うため、会社法第454条第5項の規定により、毎年9月30日を基準日として、取締役会の決議によって、中間配当金として剰余金の配当を行うことができる。

## (2) 【役員の状況】

## 役員一覧

男性 11名 女性 1名 ( 役員のうち女性の比率8.3% )

役職名	氏名	生年月日	略歴	任期	所有株式数 (千株)
代表取締役社長 社長執行役員	柏原 正人	1959年6月29日生	1983年4月 当社入社 2008年6月 当社取締役 2011年6月 当社常務取締役 2013年6月 当社代表取締役副社長 副社長執行役員 2014年6月 当社代表取締役社長 社長執行役員(現任)	注3	277
取締役 専務執行役員 コーポレート戦略本部長 管理管掌	佐々木 勝巳	1960年5月5日生	1983年4月 当社入社 2012年6月 当社取締役 第2事業本部企画部長 2013年6月 当社執行役員 第2事業本部企画部長、第3事業本部企画部長 2014年4月 当社執行役員 第2事業本部企画部長 2017年2月 当社執行役員 経営戦略本部コーポレート企画センター長 2017年6月 当社常務執行役員 経営戦略本部コーポレート企画センター長 2018年6月 当社取締役 常務執行役員 コーポレート戦略本部長 2021年6月 当社取締役 専務執行役員 コーポレート戦略本部長 2023年4月 当社取締役 専務執行役員 コーポレート戦略本部長、管理本部管掌 2024年6月 当社取締役 専務執行役員 コーポレート戦略本部長 管理管掌(現任)	注3	141
取締役 専務執行役員 第1事業本部長 事業管掌	古林 育将	1967年6月30日生	1992年4月 当社入社 2017年2月 株式会社積水化成工業株式会社 代表取締役社長 2018年6月 当社執行役員 株式会社積水化成工業株式会社 代表取締役社長 2018年11月 当社執行役員 コーポレート戦略本部経営企画部長 2021年5月 当社執行役員 第1事業本部長、事業調査室管掌 2021年6月 当社取締役 常務執行役員 第1事業本部長、事業調査室管掌 2022年4月 当社取締役 常務執行役員 第1事業本部長 2024年6月 当社取締役 専務執行役員 第1事業本部長 事業管掌(現任)	注3	89

役職名	氏名	生年月日	略歴	任期	所有株式数 (千株)
取締役 常務執行役員 P X推進部担当、情報システム 部担当	廣田 徹治	1959年 1月24日生	1984年 4月 当社入社 2011年 6月 当社取締役 第2事業本部副本部長 2013年 6月 当社執行役員 第2事業本部副本部長、グローバル事業部長、第3事業本部副本部長 2013年 9月 当社執行役員 第2事業本部副本部長、グローバル事業部長、グローバル企画室長、第3事業本部副本部長 2014年 4月 当社執行役員 第2事業本部副本部長、輸送機器資材事業部長 2015年 3月 当社執行役員 第2事業本部副本部長 2015年 6月 当社常務執行役員 第2事業本部副本部長 2016年 5月 当社常務執行役員 第2事業本部 2016年 6月 当社取締役 常務執行役員 第2事業本部長 2019年 4月 当社取締役 常務執行役員 第2事業本部長、情報システム部管掌 2022年 5月 当社取締役 常務執行役員 第2事業本部長、P X推進部担当、情報システム部担当 2023年 1月 当社取締役 常務執行役員 P X推進部担当、情報システム部担当、第2事業本部管掌 2024年 6月 当社取締役 常務執行役員 P X推進部、情報システム部担当(現任)	注 3	156
取締役 常務執行役員 研究開発センター長、G X推進 部長 グループ環境関連管掌	浅田 英志	1967年 3月17日生	1989年 4月 当社入社 2016年 3月 当社第2事業本部グローバルテクニカルセンター長 2016年 6月 当社執行役員 第2事業本部グローバルテクニカルセンター長 2019年 4月 当社執行役員 研究開発センター長、開発部長 2020年 4月 当社執行役員 研究開発センター長、基礎研究所長 2020年 6月 当社取締役 常務執行役員 研究開発センター長、基礎研究所長 2022年 4月 当社取締役 常務執行役員 研究開発センター長、G X推進部長 2024年 6月 当社取締役 常務執行役員 研究開発センター長、G X推進部長グループ環境関連管掌(現任)	注 3	86

役職名	氏名	生年月日	略歴	任期	所有株式数 (千株)
取締役	上原 理子	1949年12月24日生	1976年4月 神戸地方裁判所判事補 1979年4月 神戸地方裁判所尼崎支部判事補 1982年4月 大阪地方裁判所判事補 1986年4月 福岡地方裁判所判事 1989年3月 依願退官 1989年5月 弁護士登録、三宅合同法律事務所 (現、三宅法律事務所)入所 1992年3月 上原合同法律事務所開設 2016年6月 住友電気工業株式会社 社外監査 役(兼任、現職) 2017年2月 日本毛織株式会社 社外監査役 (兼任、現職) 2022年6月 当社社外取締役(現任)	注3	-
取締役	若林 市廊	1957年10月25日生	1981年4月 長瀬産業株式会社入社 2010年4月 同社執行役員 2015年6月 同社取締役 執行役員 2016年4月 同社取締役 常務執行役員 2019年4月 同社代表取締役 常務執行役員 2021年6月 同社顧問 2023年6月 当社社外取締役(現任) 大日精化工業株式会社 社外監査 役(兼任、現職)	注3	-
取締役	小椋 悟	1957年2月23日生	1982年4月 住友電気工業株式会社入社 2009年6月 同社執行役員 2015年6月 同社常勤監査役 2022年6月 同社顧問(兼任、現職) 2023年6月 株式会社テクノアソシエ 監査役 (兼任、現職) 2024年6月 当社社外取締役(現任)	注3	-
常勤監査役	松本 治	1960年5月29日生	1985年4月 当社入社 2014年4月 当社管理本部販売管理部長 2018年6月 株式会社積水技研(現、株式会社 積水化成製品関西)常務取締役 2021年6月 当社常勤監査役(現任)	注4	5
常勤監査役	藤原 敬彦	1963年7月18日生	1986年4月 当社入社 2008年5月 当社管理本部経理部長 2016年2月 当社経営戦略本部経営企画部長 2018年11月 当社管理本部法務部長 2020年2月 当社管理本部法務コンプライア ンス部長 2020年6月 当社執行役員 管理本部法務コン プライアンス部長 2024年6月 当社執行役員 社長特命事項担当 2024年6月 当社常勤監査役(現任)	注5	31

役職名	氏名	生年月日	略歴	任期	所有株式数 (千株)
監査役	明石 衛	1964年10月9日生	1988年4月 第一生命保険相互会社入社 2013年4月 第一フロンティア生命保険株式会 社 取締役 2015年4月 同社 取締役 常務執行役員 2016年4月 同社 代表取締役 副社長執行役 員 2020年4月 第一生命ホールディングス株式会 社 常務執行役員 第一生命保険株式会社 取締役 常務執行役員 2021年6月 第一生命ホールディングス株式会 社 取締役 常務執行役員 2022年6月 当社 社外監査役(現任) 2023年4月 第一フロンティア生命保険株式会 社 代表取締役社長 (兼任、現職) 2023年6月 第一生命ホールディングス株式会 社 常務執行役員 2024年4月 同社専務執行役員(兼任、現職)	注5	-
監査役	高坂 敬三	1945年12月11日生	1970年4月 弁護士登録、色川法律事務所入所 2001年1月 同所代表 2009年3月 住友ゴム工業株式会社 社外取締 役(兼任、現職) 2012年6月 当社社外監査役(現任) 2016年6月 株式会社テクノアソシエ 社外監 査役 2017年1月 色川法律事務所顧問 2020年1月 弁護士法人色川法律事務所代表 (兼任、現職) 2020年6月 セーレン株式会社 社外監査役 (兼任、現職)	注5	-
計					788

- (注) 1. 取締役 上原理子氏、若林市廊氏、小椋悟氏は、社外取締役であります。  
2. 監査役 明石衛氏、高坂敬三氏は、社外監査役であります。  
3. 2024年6月21日開催の定時株主総会の終結の時から1年間  
4. 2021年6月24日開催の定時株主総会の終結の時から4年間  
5. 2024年6月21日開催の定時株主総会の終結の時から4年間  
6. 当社は、経営と業務執行の機能分担を明確にすることにより、経営機能・業務執行機能を強化するとともに、取締役数の最適化をはかり、取締役会の活性化及び意思決定の迅速化をはかるため、執行役員制度を導入しております。執行役員の地位、氏名及び職名は次のとおりであります。(取締役兼務者を除く)

当社における地位	氏名	職名
常務執行役員	浅野 泰正	生産技術センター長、品質・保安統括センター担当
常務執行役員	味木 俊衛	管理本部長、法務コンプライアンス部長
常務執行役員	韓 栄洙	第2事業本部長
執行役員	木間塚 誠	コーポレート戦略本部副本部長
執行役員	山福 昭彦	第1事業本部企画部長
執行役員	宇田 純	第1事業本部シート事業部長
執行役員	舟橋 勝博	Proseat Europe GmbH Managing Director、P X推進部長
執行役員	今西 康貴	コーポレート戦略本部経営企画部長
執行役員	大浦 公一	コーポレート戦略本部財務経理部長
執行役員	飯塚 聖子	研究開発センター知的財産部長

## 社外役員の状況

### ア 社外取締役の状況

当社の社外取締役は3名であります。

当社の社外取締役は、各人が有する豊富な経験に基づいて、取締役の業務執行の監督、経営方針や経営計画等に対する意見及び取締役や主要株主等との利益相反取引の監督等を行うとともに、ステークホルダーの意見を取締役会に反映させております。

社外取締役に対する情報伝達体制として、取締役会審議事項等について取締役会事務局から事前に資料を配付し説明するとともに、特に重要な議案については社内取締役により十分な説明を行っております。

上原理子氏は、長年にわたって法律実務に携わった実績を有しており、法務、ガバナンス、人事労務に関する豊富な知識と経験を有しております。この知見を活かした当社業務執行への監督および助言を期待し、社外取締役として選任しております。当社は、2022年2月まで上原理子氏との間で法律顧問契約を締結しておりました。また当社は、上原合同法律事務所に所属する同氏以外の弁護士との間で法律顧問契約を締結しております。いずれについても、その報酬額は年間1,000万円以下であり、当社が策定した「社外役員の選任及び独立性に関する基準」を満たしており、当社からの独立性については十分確保されていると判断しております。

若林市郎氏は、長年にわたって企業経営に携わった実績を有しており、グローバル事業に関する豊富な知識と経験を有しております。この知見を活かした当社業務執行への監督および助言を期待し、社外取締役として選任しております。同氏が2021年まで代表取締役に就任していた長瀬産業株式会社と当社との間に製品等の取引関係はありますが、2023年度において、当社から同社への販売実績は当社の連結売上高の0.4%未満であり、同社から当社への販売実績は同社の連結売上高の0.01%未満であることから、当社が策定した「社外役員の選任及び独立性に関する基準」を満たしており、当社からの独立性については十分確保されていると判断しております。

小椋悟氏は、長年にわたって企業経営に携わった実績を有しており、法務、コンプライアンス、人事労務に関する豊富な知識と経験を有しております。この知見を活かした当社業務執行への監督および助言を期待し、社外取締役として選任しております。同氏は、当社が策定した「社外役員の選任及び独立性に関する基準」を満たしており、当社からの独立性については十分確保されていると判断しております。

### イ 社外監査役の状況

当社の社外監査役は2名であります。

当社の社外監査役は、独自の立場で業務監査を行うとともに、常勤監査役の業務監査の独立性・公正性についてモニタリングをするという重要な役割を担っております。

社外監査役に対する情報伝達体制として、常務会の審議事項等について常勤監査役から社外監査役に説明を行っております。また、社外監査役は必要に応じて、常勤監査役とともに各事業所の往査も実施しております。

明石衛氏は、長年にわたって企業経営に携わっており、その豊富な知識と経験を当社の監査に活かしていただくため、社外監査役として選任しております。同氏は第一生命ホールディングス株式会社の専務執行役員に就任しており、同社の子会社である第一生命保険株式会社は、当社の株式を4.34%保有しております。当社は第一生命保険株式会社へ保険料等の支払いがありますが、その額は2023年度において、第一生命ホールディングス株式会社の連結経常収益の0.01%未満であり、また、同社グループは、当社の主要な借入先には該当しておりません。また、同氏が代表取締役社長に就任している第一フロンティア生命保険株式会社と当社との間に取引はありません。同氏は、当社が策定した「社外役員の選任及び独立性に関する基準」を満たしており、当社からの独立性については十分確保されていると判断しております。

高坂敬三氏は、弁護士として企業法務に対する幅広い知見があり、この知見を当社の監査に活かしていただくため、社外監査役として選任しております。同氏及び同氏が代表社員に就任している弁護士法人色川法律事務所と当社との間に顧問契約等の取引関係はなく、また、同氏が社外取締役に就任している住友ゴム工業株式会社と

当社との間に取引関係はありません。同氏は、当社が策定した「社外役員の選任及び独立性に関する基準」を満たしており、当社からの独立性については十分確保されていると判断しております。

#### ウ その他の事項

上原理子氏、若林市郎氏、小椋悟氏、明石衛氏及び高坂敬三氏は、当社が策定した「社外役員の選任及び独立性に関する基準」を満たしており、東京証券取引所に対し、独立役員として届け出ております。社外役員が、経営陣から一定の距離にある外部者の立場で取締役会に参加することにより、取締役の職務執行の状況について明確な説明を求めることとなり、経営監視の実効性を高めております。

なお、各社外役員の当社株式所有数は「役員一覧」に記載しております。また、いずれの社外役員もその他の利害関係はありません。

##### 社外役員の選任及び独立性に関する基準

当社が策定した「社外役員の選任及び独立性に関する基準」は、以下のとおりであります。

##### (目的)

第1条 本基準は、当社における社外取締役及び社外監査役の選任及び独立性に関する基準を定めることを目的とする。

##### (社外取締役)

第2条 社外取締役は、以下の各号に定める条件を満たす者の中から選任する。なお、性別、国籍は問わない。

1. 誠実な人格、高い識見と能力を有し、当社取締役会に多様な視点を取り入れる観点から、広範な知識と経験及び出身分野における実績を有する者
2. 会社法第331条第1項各号に定める取締役の欠格事由に該当しない者
3. 会社法第2条第15号に定める社外取締役の要件を満たす者

##### (社外監査役)

第3条 社外監査役は、以下の各号に定める条件を満たす者の中から選任する。なお、性別、国籍は問わない。

1. 誠実な人格、高い識見と能力を有し、特に法律、会計、企業経営等の分野における高度な専門知識と豊富な経験を有する者
2. 会社法第335条第1項で準用する同法第331条第1項各号に定める監査役の欠格事由に該当しない者
3. 会社法第2条第16号に定める社外監査役の要件を満たす者

##### (社外役員の独立性)

第4条 当社における社外取締役又は社外監査役(以下、併せて「社外役員」と総称する。)のうち、以下の各号のいずれの基準にも該当しない社外役員は、独立性を有するものと判断されるものとする。

1. 当社の大株主(直近の事業年度末における議決権保有比率が総議決権の10%以上を保有する者)又はその業務執行者である者
2. 当社を主要な取引先とする者又はその業務執行者である者
3. 当社の主要な取引先又はその業務執行者である者
4. 当社又は連結子会社の会計監査人又はその社員等として当社又は連結子会社の監査業務を担当している者
5. 当社から役員報酬以外に、年間1,000万円を超える金銭その他の財産を得ている弁護士、司法書士、弁理士、公認会計士、税理士、コンサルタント等(ただし、当該財産を得ている者が法人、組合等の団体である場合は、その団体に所属する者)
6. 当社の主要借入先(直近の事業年度にかかる事業報告において主要な借入先として氏名又は名称が記載されている借入先)又はその業務執行者である者
7. 当社から年間1,000万円を超える寄付を受けている者(ただし、当該寄付を得ている者が法人、組合等の団体である場合は、その団体の業務執行者である者)
8. 過去3年間において、上記1から7のいずれかに該当していた者
9. 上記1から8のいずれかに掲げる者(ただし、重要な者に限る。)の二親等以内の親族
10. 当社又は子会社の取締役、執行役員、理事、支配人、使用人、会計参与(法人である場合は、その職務を行うべき社員を含む。)の二親等以内の親族
11. 過去3年間において、当社又は子会社の取締役、執行役員、理事、支配人、使用人、会計参与(法人である場合は、その職務を行うべき社員を含む。)のいずれかに該当していた者の二親等以内の親族
12. 前各号のほか、当社と利益相反関係が生じうるなど、独立性を有する社外役員としての職務を果たすことができない特段の事由を有している者

本条に基づき独立性を有するものと判断されている社外役員は、独立性を有しないこととなった場合は、直ちに当社に告知するものとする。

本条において「当社を主要な取引先とする者」とは、直前事業年度における当社から当該取引先への支払額が当該取引先の年間連結売上高の2%を超える者をいう。

また、「当社の主要な取引先」とは、直前事業年度における当社への当該取引先からの支払額が当社の年間連結売上高の2%を超える者をいう。

社外取締役または社外監査役による監督・監査と内部監査、監査役監査、会計監査と内部統制部門との関係

社外取締役及び社外監査役は、取締役会及び監査役会において、内部監査、監査役監査、会計監査及び内部統制部門からの報告を受け適宜意見を述べております。また、これらの報告を通じて、相互連携や内部統制の監督・監査を行っております。

### (3) 【監査の状況】

#### 監査役監査の状況

##### ア 組織、人員

監査役会は、常勤監査役2名、社外監査役2名で構成されており、各監査役は監査役会で定めた監査方針、監査計画等に従い、取締役の職務執行並びにグループ会社の業務や財政状態を監査しています。

常勤監査役は、社内に精通し経営に対する理解が深く、適法性監査に加え、重要な会議に出席し、経営課題に対するプロセスと結果について評価を行う等、的確な分析に基づく発言をすることで、経営監視の実効性を高めております。また、社外監査役は、当社とは異なる知識・経験や専門性に依拠して、客観的・独立的な観点から当社の経営に対し有益な意見を述べています。各監査役は、毎月開催される監査役会において相互に情報共有・意見交換を行っています。常勤監査役の竹腰浩次郎は、総務、法務、経理等で、常勤監査役の松本治は、販売管理、事業部門の企画管理、重要な子会社の管理担当取締役等で、それぞれ長年にわたり企業会計に関する経験を持ち、財務及び会計に関する相当程度の知見を有していると判断しております。

##### イ 監査役会及び監査役の活動状況

監査役会は原則月1回開催しており、当事業年度においては合計12回開催しました。尚、各監査役の出席状況は、次のとおりです。

氏名	当社における地位	出席状況
竹腰 浩次郎	常勤監査役	12回中11回 (92%)
松本 治	常勤監査役	12回中12回 (100%)
福永 年隆	社外監査役	2回中 2回 (100%) (注)
明石 衛	独立社外監査役	12回中12回 (100%)
高坂 敬三	独立社外監査役	12回中12回 (100%)
名和 道紀	独立社外監査役	10回中10回 (100%) (注)

(注)2023年6月23日開催の第79回定時株主総会において、福永年隆氏が退任、名和道紀氏が新たに選任されたため、監査役会の開催回数が他の監査役と異なります。

当該事業年度における監査役会の活動として、決議8件(監査役会の監査報告書、監査方針および計画の策定、会計監査人の報酬等の同意、会計監査人の再任、監査役候補選任の同意等)、報告41件(会計監査人による監査結果報告、重要な会議の監査状況報告、重要な書類の閲覧状況報告等)、審議・協議3件(会計監査人監査計画、株主総会提出議案の監査等)が為されました。会計監査人とは、期初に監査計画の説明を受け、四半期ごとに監査結果の報告を受けるなど年7回の会合を実施し連携を図っております。また、代表取締役とは年1回、社外取締役とは年3回の情報交換会を実施するなど経営監視機能を果たしております。

監査役は、取締役会に出席し、議事運営、決議内容等を監査し、必要に応じて意見表明を行うほか、常勤監査役が、常務会、コンプライアンス・リスク管理委員会、経営計画編成会議等の社内の重要な会議に出席しております。常勤監査役の活動として、年間の監査計画に基づき当事業年度においては、社内37部門、国内外グループ会社20社48事業所に対する往査を実施するとともに、取締役会及び重要会議への出席や、職務執行状況及び経営状態の調査等を行い、法令・定款違反や株主利益を侵害する事実の有無等について監査を行っております。また、内部監査部門である監査室との定期的な会合(11回開催)、同行監査(グループ会社2社)や取締役、執行役員及び重要な使用人から個別ヒアリングの機会を設けるとともに、代表取締役、会計監査人それぞれとの間で適宜意見交換を行い、監査の充実に努めております。



## 内部監査の状況

### ア 組織、人員及び手続

当社は、内部監査部門として監査室（5名で構成）を設置しております。監査室は、内部監査規則、監査計画書に基づき、法令遵守、リスク管理等、業務全般にわたり監査を実施するとともに、財務報告に係る内部統制の有効性評価を行い、組織の内部管理体制の適正性を総合的、客観的に評価しております。併せて、監視と業務改善に向けて、具体的な助言及び指導も行ってまいります。監査室は、当社グループ会社に対する内部監査も実施しております。

### イ 監査役及び会計監査人との連携

監査室は、監査役に対して定期的に内部監査の結果を報告するとともに、監査室及び監査役相互の実績を共有し、意見交換を実施しております。

また、財務報告に係る内部統制の有効性評価結果を都度会計監査人に送付するほか、会計監査人と必要に応じて随時打合せを行い、意見交換を実施しております。

### ウ 内部監査の実効性の確保

監査結果については、監査報告書を作成し、代表取締役社長、監査役や関係部署に適時報告をするとともに、取締役会に対して年2回監査結果及び是正状況を報告しています。特に重要事項や緊急事項は関係部署へのフィードバック等をタイムリーに行い、是正対策の早期立案や水平展開による再発防止に努めています。

## 会計監査人による監査の状況

### ア 監査法人の名称

E Y新日本有限責任監査法人

### イ 継続監査期間

1969年以降

上記継続監査期間は、当社において調査可能な範囲での期間であり、実際の継続監査期間は上記期間を超えている可能性があります。

### ウ 業務を執行した公認会計士

指定有限責任社員 業務執行社員 松浦 大

指定有限責任社員 業務執行社員 谷間 薫

### エ 監査業務に係る補助者の構成

当社の会計監査業務に係る補助者は、公認会計士6名、その他22名であります。

### オ 監査法人の選定方針と理由

当社は、E Y新日本有限責任監査法人より同法人の体制等について説明を受け、同法人の独立性、品質管理体制、専門性の有無、当社グループが行っている事業分野への理解度及び監査報酬等を総合的に勘案し、監査役会が定める「会計監査人選定・評価基準」に準じて評価した結果、当該監査法人を会計監査人並びに監査公認会計士等として選定することが妥当であると判断いたしました。

なお、当社の監査公認会計士等と会計監査人は同一の者であります。会社法施行規則第126条第5号又は第6号に掲げる事項（会計監査人が受けた業務停止処分等に関する事項）に該当する事実はありません。

### カ 監査役及び監査役会による監査法人の評価

監査役会は、会計監査人が独立性及び必要な専門性を有すること、当社の広範な業務内容に対応して効率的な監査業務を実施できる相応の規模と海外のネットワークを持つこと、監査体制が整備されていること、監査範囲及び監査スケジュール等具体的な監査計画並びに監査費用が合理的かつ妥当であることを確認し、監査実績などを踏まえたうえで、会計監査人を総合的に評価し、選定について判断しております。

監査公認会計士等に対する報酬の内容

区分	前連結会計年度		当連結会計年度	
	監査証明業務に基づく報酬(百万円)	非監査業務に基づく報酬(百万円)	監査証明業務に基づく報酬(百万円)	非監査業務に基づく報酬(百万円)
提出会社	58	-	61	0
連結子会社	-	-	-	-
計	58	-	61	0

当社における非監査業務の内容は、サステナビリティのコンサルティングに関する業務委託等であります。

監査公認会計士等と同一のネットワーク(ERNST & YOUNGグループ)に対する報酬( を除く)

区分	前連結会計年度		当連結会計年度	
	監査証明業務に基づく報酬(百万円)	非監査業務に基づく報酬(百万円)	監査証明業務に基づく報酬(百万円)	非監査業務に基づく報酬(百万円)
提出会社	-	-	-	-
連結子会社	5	20	4	24
計	5	20	4	24

連結子会社における非監査業務の内容は、会計、税務に関するアドバイザー業務等であります。

その他の重要な監査証明業務に基づく報酬の内容

該当事項はありません。

監査報酬の決定方針

当社は、会計監査人のこれまでの職務遂行状況も十分に踏まえ、監査計画の内容・職務遂行状況に照らした報酬見積りの算出根拠等を確認し、妥当と判断できる監査報酬を決定します。また、監査役会は、会計監査人の監査計画の内容、職務遂行状況及び報酬見積りの算出根拠等を確認した結果、会計監査人の報酬等の額は妥当であると判断し、会社法第399条第1項の同意を行っております。

(4) 【役員の報酬等】

役員の報酬等の額又はその算定方法の決定に関する方針

ア 取締役の個人別の報酬等の内容についての決定に関する方針

当社は、取締役会において、「指名・報酬等委員会」の答申を踏まえ、取締役の個人別の報酬等の内容に係る決定方針を決議しております。その概要は以下のとおりです。

(ア) 基本方針

当社の取締役の報酬等は、中長期的な業績向上と企業価値増大に貢献すべく、当社の株主価値との連動性をより明確にし、株主と一層の価値共有を進めたものとする。また、目標に対する達成度や業績に対する貢献度等を総合的に評価して決定する部分の割合を重視したものとする。

具体的には、業務執行を担う取締役の報酬等は、基本報酬、業績連動報酬等および株式報酬により構成し、監督機能を担う社外取締役の報酬は、基本報酬のみとする。

なお、取締役の報酬等の決定に関する方針は、委員の過半数を独立社外役員が構成する「指名・報酬等委員会」における議論を踏まえたものとする。

(イ) 基本報酬の個人別の報酬等の額および付与の時期または条件の決定に関する方針

基本報酬は、金銭による月例の固定報酬とし、金額は、役位、職責等に応じて定め、業績、他社水準、社会情勢等を勘案して、適宜、見直しを図るものとする。

(ウ) 業績連動報酬等に係る業績指標の内容、その額または算定方法、および付与の時期、または条件の決定に関する方針

事業年度ごとの業績向上に対する貢献意欲を引き出すため、業務執行を担う取締役に対し、基礎となるべき業績指標として、売上高、営業利益、親会社株主に帰属する当期純利益を選定し、加えて、事業部門を担当する取締役においては営業利益率および当該事業部門の運営状況を、間接部門を担当する取締役においては当該部門における全社利益への貢献状況を選定しており、これらを勘案して決定した額の金銭を、毎年、当該事業年度終了後の一定の時期に支給する。

(エ) 株式報酬の内容、その額または算定方法、および付与の時期または条件の決定に関する方針

中長期的な業績向上と企業価値の増大に貢献するインセンティブを付与することにより、株主の皆様と一層の価値共有を進めることを目的とし、業務執行を担う取締役に対し、譲渡制限期間を30年間とする譲渡制限付株式を、毎年、一定の時期に付与する。付与する株式の個数は、役位、職責、株価等を踏まえて決定する。

(オ) 基本報酬の額、業績連動報酬等の額、および株式報酬の額の取締役の個人別の報酬等の額に対する割合の決定に関する方針

業務執行を担う取締役の種類別の報酬等の割合については、役位、職責、当社と同程度の事業規模を有する他社の動向等を踏まえて決定する。

(カ) 取締役の個人別の報酬等の内容の決定の手続きに関する事項

取締役の個人別の報酬等の内容は、取締役会の決議による委任に基づいて、代表取締役社長が決定する。代表取締役社長は「指名・報酬等委員会」の意見を踏まえ、各取締役の報酬等を決定する。ただし、取締役の株式報酬の個人別の割当数については「指名・報酬等委員会」の答申を尊重して、取締役会の決議により定める。

イ 監査役の報酬等

監査役の報酬等は、株主総会の決議により、監査役全員の報酬額の最高限度額を決定しております。各監査役の報酬等の額は、監査役の協議により決定しております。

役員の報酬等に関する株主総会の決議内容

役員の報酬等の限度額は次のとおりであります。

取締役 年額300百万円以内（うち社外取締役分60百万円以内）。ただし、使用人兼務取締役の使用人分給与は含まない。（2018年6月22日開催の第74回定時株主総会決議）

譲渡制限付株式報酬は、社外取締役以外の取締役を対象に、上記限度額の範囲内において年額500百万円以内かつ年150千株以内とする。（2020年6月24日開催の第76回定時株主総会決議）

監査役 年額90百万円以内（2010年6月22日開催の第66回定時株主総会決議）

取締役個人別の報酬等の内容の決定に係る委任に関する事項

当社においては、取締役会の委任決議に基づき代表取締役社長柏原正人が、取締役の個人別の報酬等の具体的内容を決定しております。

その権限内容は、各取締役の基本報酬の額の決定および業績連動報酬等の評価配分であり、これらの権限を委任した理由は、当社全体の業績を俯瞰しつつ業務執行取締役の業績の評価を機動的に行うには、代表取締役社長による決定が最も適しているからであります。

これらの権限が適切に行使されるよう、代表取締役社長が各取締役の報酬等の具体的内容を決定する際には、委員の過半数を独立社外役員で構成する「指名・報酬等委員会」の意見を踏まえることとしております。当事業

年度に係る取締役の個人別の報酬等についてもこの手続きを経て決定されていることから、取締役会は、その内容が前記の決定方針に沿うものであると判断しております。

取締役及び監査役の報酬等の額

役員区分	報酬等の総額 (百万円)	報酬等の種類別の総額(百万円)			対象となる 役員の員数 (名)
		基本報酬	業績連動報酬	譲渡制限付株式報酬	
取締役(社外取締役を除く)	105	72	14	19	5
監査役(社外監査役を除く)	43	43	-	-	2
社外役員	48	48	-	-	8
計	197	164	14	19	15

- (注) 1. 上表には、2023年6月23日開催の第79回定時株主総会終結の時をもって退任した社外取締役1名および社外監査役1名を含んでおります。
2. 取締役の報酬等の額には、使用人兼務取締役の使用人分給与は含んでおりません。
3. 業績連動報酬等として、社外取締役を除く取締役に対して賞与を支給することとしております。業績連動報酬等の額の算定にあたっては、事業年度ごとの業績向上に対する貢献意欲を引き出すため、基礎となるべき業績指標として、売上高、営業利益、親会社株主に帰属する当期純利益を選定し、加えて、事業部門を担当する取締役においては営業利益率および当該事業部門の運営状況を、間接部門を担当する取締役においては当該部門における全社利益への貢献を選定しており、各事業年度の目標に対する達成度に応じた額を支給することとしております。なお、当事業年度を含む全社の業績指標の推移は「第1 1 主要な経営指標等の推移」に記載のとおりです。
4. 非金銭報酬等として、社外取締役を除く取締役に対して、譲渡制限付株式報酬を付与しております。2023年度には、社外取締役を除く取締役5名に対して、その職務執行の対価として譲渡制限付株式を44千株付与いたしました。

( 5 ) 【株式の保有状況】

投資株式の区分の基準及び考え方

当社は、保有目的が純投資目的である投資株式と純投資目的以外の目的である投資株式の区分について、株式の価値の変動または株式に係る配当によって利益を受けることを目的とする株式を純投資目的株式と位置付け、それ以外を純投資目的以外の株式として、取り扱っております。

保有目的が純投資目的以外の目的である保有株式

ア 保有方針及び保有の合理性を検証する方法並びに個別銘柄の保有の適否に関する取締役会等における検証の内容

相手企業との関係連携をはかる目的で株式を保有しております。取締役会にて半年毎に中長期的な経済合理性を検証しており、重要性の低いものは売却する方針です。

イ 銘柄数及び貸借対照表計上額

	銘柄数 (銘柄)	貸借対照表計上額の 合計額(百万円)
非上場株式	13	32
非上場株式以外の株式	4	10,601

( 当事業年度において株式数が増加した銘柄 )

	銘柄数 (銘柄)	株式数の増加に係る取得 価額の合計額(百万円)	株式数の増加の理由
非上場株式	-	-	-
非上場株式以外の株式	-	-	-

( 当事業年度において株式数が減少した銘柄 )

	銘柄数 (銘柄)	株式数の減少に係る売却 価額の合計額(百万円)
非上場株式	-	-
非上場株式以外の株式	1	404

## ウ 特定投資株式及びみなし保有株式の銘柄ごとの株式数、貸借対照表計上額に関する情報

## 特定投資株式

銘柄	当事業年度	前事業年度	保有目的、業務提携等の概要、 定量的な保有効果 及び株式数が増加した理由	当社の株式の 保有の有無
	株式数(株)	株式数(株)		
	貸借対照表計上額 (百万円)	貸借対照表計上額 (百万円)		
(株)エフピコ	2,865,460	2,865,460	保有目的・効果：当社の取引先であり、 関係を維持・強化することが、当社の中 長期的な企業価値向上に資すると判断 し、保有しております。	有
	7,900	9,398		
積水樹脂(株)	816,410	816,410	保有目的・効果：積水ブランドを維持・ 強化している重要なパートナーであり、 関係を維持・強化することが、当社の中 長期的な企業価値向上に資すると判断 し、保有しております。	有
	1,945	1,697		
積水ハウス(株)	214,915	214,915	保有目的・効果：積水ブランドを維持・ 強化している重要なパートナーであり、 関係を維持・強化することが、当社の中 長期的な企業価値向上に資すると判断 し、保有しております。	有
	755	579		
(株)T & Dホールディ ングス	-	154,400	保有目的・効果：相手企業との関係・取 引強化をはかる目的で保有してありまし たが、関係維持が可能なため売却しまし た。	無
	-	253		

## みなし保有株式

銘柄	当事業年度	前事業年度	保有目的、業務提携等の概要、 定量的な保有効果 及び株式数が増加した理由	当社の株式の 保有の有無
	株式数(株)	株式数(株)		
	貸借対照表計上額 (百万円)	貸借対照表計上額 (百万円)		
(株)エフピコ	1,200,000	1,200,000	(注) 1	有
	3,308	3,936		

(注) 1 . 退職給付信託の信託財産に拠出していますが、信託約款の定めにより議決権行使の指図権を留保しております。

2 . 貸借対照表計上額の上位銘柄を選定する段階で、特定投資株式とみなし保有株式を合算しておりません。

保有目的が純投資目的である投資株式

該当事項はありません。

## 第5【経理の状況】

### 1．連結財務諸表及び財務諸表の作成方法について

- (1) 当社の連結財務諸表は、「連結財務諸表の用語、様式及び作成方法に関する規則」(昭和51年大蔵省令第28号)に基づいて作成しております。
- (2) 当社の財務諸表は、「財務諸表等の用語、様式及び作成方法に関する規則」(昭和38年大蔵省令第59号。以下「財務諸表等規則」という。)に基づいて作成しております。  
また、当社は、特例財務諸表提出会社に該当し、財務諸表等規則第127条の規定により財務諸表を作成しております。

### 2．監査証明について

当社は、金融商品取引法第193条の2第1項の規定に基づき、連結会計年度(2023年4月1日から2024年3月31日まで)の連結財務諸表及び事業年度(2023年4月1日から2024年3月31日まで)の財務諸表について、EY新日本有限責任監査法人により監査を受けております。

### 3．連結財務諸表等の適正性を確保するための特段の取組みについて

当社は、連結財務諸表等の適正性を確保するための特段の取組みを行っております。具体的には、会計基準等の内容を適切に把握し、当該変更などについての的確に対応することができる体制を整備するため、公益財団法人財務会計基準機構へ加入し、セミナーに参加しております。

## 1【連結財務諸表等】

## (1)【連結財務諸表】

## 【連結貸借対照表】

(単位：百万円)

	前連結会計年度 (2023年3月31日)	当連結会計年度 (2024年3月31日)
<b>資産の部</b>		
流動資産		
現金及び預金	11,080	10,904
受取手形	3,085	4,274
売掛金	23,727	25,853
契約資産	1,575	1,248
電子記録債権	7,930	4,914
商品及び製品	9,253	8,604
仕掛品	1,909	2,420
原材料及び貯蔵品	5,127	5,220
その他	3,227	3,496
貸倒引当金	42	56
流動資産合計	66,874	69,110
固定資産		
有形固定資産		
建物及び構築物	3 49,140	49,665
減価償却累計額	34,336	35,315
建物及び構築物(純額)	14,804	14,350
機械装置及び運搬具	90,482	93,041
減価償却累計額	77,729	80,277
機械装置及び運搬具(純額)	12,753	12,763
土地	2, 3 21,492	2 21,510
建設仮勘定	1,472	1,914
その他	19,815	20,332
減価償却累計額	16,635	17,158
その他(純額)	3,180	3,174
有形固定資産合計	53,702	53,712
無形固定資産		
ソフトウェア	1,277	1,302
その他	486	633
無形固定資産合計	1,763	1,935
投資その他の資産		
投資有価証券	1 14,041	1 13,045
繰延税金資産	851	854
退職給付に係る資産	6,936	6,711
その他	1,053	1,159
貸倒引当金	47	55
投資その他の資産合計	22,834	21,715
固定資産合計	78,301	77,363
資産合計	145,175	146,473



(単位：百万円)

	前連結会計年度 (2023年3月31日)	当連結会計年度 (2024年3月31日)
<b>負債の部</b>		
<b>流動負債</b>		
支払手形及び買掛金	17,026	4 18,437
電子記録債務	8,263	4 8,611
短期借入金	3 13,026	14,466
未払費用	3,420	3,217
未払法人税等	1,338	742
契約負債	684	842
未払消費税等	265	586
賞与引当金	1,010	1,080
役員賞与引当金	42	33
設備関係支払手形	46	4 44
営業外電子記録債務	724	4 950
その他	2,246	3,957
流動負債合計	48,096	52,971
<b>固定負債</b>		
社債	7,000	7,000
長期借入金	18,094	16,413
繰延税金負債	4,593	4,218
再評価に係る繰延税金負債	2 1,596	2 1,596
製品補償引当金	82	57
退職給付に係る負債	3,728	3,916
その他	3,521	3,478
固定負債合計	38,614	36,681
負債合計	86,711	89,652
<b>純資産の部</b>		
<b>株主資本</b>		
資本金	16,533	16,533
資本剰余金	16,445	16,408
利益剰余金	16,602	17,142
自己株式	1,382	1,301
株主資本合計	48,199	48,783
<b>その他の包括利益累計額</b>		
その他有価証券評価差額金	7,440	6,880
土地再評価差額金	2 1,479	2 1,479
為替換算調整勘定	562	778
退職給付に係る調整累計額	41	304
その他の包括利益累計額合計	9,524	7,277
非支配株主持分	740	760
純資産合計	58,464	56,821
負債純資産合計	145,175	146,473

## 【連結損益計算書及び連結包括利益計算書】

## 【連結損益計算書】

(単位：百万円)

	前連結会計年度 (自 2022年4月1日 至 2023年3月31日)	当連結会計年度 (自 2023年4月1日 至 2024年3月31日)
売上高	124,683	130,265
売上原価	100,072	103,816
売上総利益	24,611	26,448
販売費及び一般管理費	1, 2 23,818	1, 2 25,187
営業利益	793	1,261
営業外収益		
受取利息	19	51
受取配当金	349	305
為替差益	143	1,323
助成金収入	29	179
受取補償金	210	157
受取保険金	63	634
その他	210	228
営業外収益合計	1,025	2,879
営業外費用		
支払利息	538	928
火災による損失	228	-
割増退職金	-	183
その他	348	295
営業外費用合計	1,114	1,407
経常利益	704	2,733
特別利益		
投資有価証券売却益	1,632	208
特別利益合計	1,632	208
特別損失		
投資有価証券評価損	-	2
事業整理損	-	117
減損損失	3 50	3 199
特別損失合計	50	318
税金等調整前当期純利益	2,287	2,623
法人税、住民税及び事業税	1,846	1,573
法人税等調整額	13	56
法人税等合計	1,833	1,517
当期純利益	453	1,105
非支配株主に帰属する当期純利益	0	22
親会社株主に帰属する当期純利益	452	1,083

## 【連結包括利益計算書】

(単位：百万円)

	前連結会計年度 (自 2022年4月1日 至 2023年3月31日)	当連結会計年度 (自 2023年4月1日 至 2024年3月31日)
当期純利益	453	1,105
その他の包括利益		
その他有価証券評価差額金	1	559
為替換算調整勘定	183	1,341
退職給付に係る調整額	374	345
その他の包括利益合計	1,189	1,246
包括利益	642	1,141
(内訳)		
親会社株主に係る包括利益	641	1,163
非支配株主に係る包括利益	0	22

## 【連結株主資本等変動計算書】

前連結会計年度（自 2022年4月1日 至 2023年3月31日）

(単位：百万円)

	株主資本				
	資本金	資本剰余金	利益剰余金	自己株式	株主資本合計
当期首残高	16,533	16,503	16,602	1,448	48,190
当期変動額					
剰余金の配当			452		452
親会社株主に帰属する 当期純利益			452		452
連結子会社株式追加取 得による減少		24			24
自己株式の取得				0	0
自己株式の処分		32		65	33
株主資本以外の項目の 当期変動額（純額）					
当期変動額合計	-	57	0	65	8
当期末残高	16,533	16,445	16,602	1,382	48,199

	その他の包括利益累計額					非支配株主持 分	純資産合計
	その他有価証 券評価差額金	土地再評価差 額金	為替換算調整 勘定	退職給付に係 る調整累計額	その他の包括 利益累計額合 計		
当期首残高	7,442	1,479	745	332	9,334	717	58,242
当期変動額							
剰余金の配当							452
親会社株主に帰属する 当期純利益							452
連結子会社株式追加取 得による減少							24
自己株式の取得							0
自己株式の処分							33
株主資本以外の項目の 当期変動額（純額）	1	-	183	374	189	23	212
当期変動額合計	1	-	183	374	189	23	221
当期末残高	7,440	1,479	562	41	9,524	740	58,464

当連結会計年度（自 2023年4月1日 至 2024年3月31日）

（単位：百万円）

	株主資本				
	資本金	資本剰余金	利益剰余金	自己株式	株主資本合計
当期首残高	16,533	16,445	16,602	1,382	48,199
当期変動額					
剰余金の配当			543		543
親会社株主に帰属する 当期純利益			1,083		1,083
連結子会社株式追加取 得による減少					-
自己株式の取得				0	0
自己株式の処分		37		80	43
株主資本以外の項目の 当期変動額（純額）					
当期変動額合計	-	37	539	80	583
当期末残高	16,533	16,408	17,142	1,301	48,783

	その他の包括利益累計額					非支配株主持 分	純資産合計
	その他有価証 券評価差額金	土地再評価差 額金	為替換算調整 勘定	退職給付に係 る調整累計額	その他の包括 利益累計額合 計		
当期首残高	7,440	1,479	562	41	9,524	740	58,464
当期変動額							
剰余金の配当							543
親会社株主に帰属する 当期純利益							1,083
連結子会社株式追加取 得による減少							-
自己株式の取得							0
自己株式の処分							43
株主資本以外の項目の 当期変動額（純額）	559	-	1,341	345	2,246	20	2,226
当期変動額合計	559	-	1,341	345	2,246	20	1,642
当期末残高	6,880	1,479	778	304	7,277	760	56,821

## 【連結キャッシュ・フロー計算書】

(単位：百万円)

	前連結会計年度 (自 2022年4月1日 至 2023年3月31日)	当連結会計年度 (自 2023年4月1日 至 2024年3月31日)
<b>営業活動によるキャッシュ・フロー</b>		
税金等調整前当期純利益	2,287	2,623
減価償却費	5,650	5,716
減損損失	50	199
貸倒引当金の増減額(は減少)	12	19
受取利息及び受取配当金	369	356
支払利息	538	928
賞与引当金の増減額(は減少)	36	68
製品補償引当金の増減額(は減少)	26	24
退職給付に係る資産負債の増減額	142	95
投資有価証券売却損益(は益)	1,632	208
投資有価証券評価損益(は益)	-	2
助成金収入	29	179
火災による損失	228	-
事業整理損	-	117
売上債権の増減額(は増加)	108	1,780
棚卸資産の増減額(は増加)	788	628
仕入債務の増減額(は減少)	170	968
その他	1,392	252
小計	4,262	8,880
利息及び配当金の受取額	369	356
利息の支払額	458	964
損害保険金の受取額	174	1,021
助成金の受取額	29	179
法人税等の支払額又は還付額(は支払)	1,266	2,097
営業活動によるキャッシュ・フロー	3,110	7,375
<b>投資活動によるキャッシュ・フロー</b>		
定期預金の預入による支出	-	28
有形固定資産の取得による支出	3,070	3,822
有形固定資産の売却による収入	75	120
投資有価証券の取得による支出	4	4
投資有価証券の売却による収入	2,444	404
貸付けによる支出	18	18
貸付金の回収による収入	5	24
その他	424	453
投資活動によるキャッシュ・フロー	993	3,779
<b>財務活動によるキャッシュ・フロー</b>		
短期借入金の純増減額(は減少)	1,342	428
長期借入れによる収入	8,807	3,500
長期借入金の返済による支出	10,278	5,196
配当金の支払額	453	544
非支配株主への配当金の支払額	1	1
その他	959	986
財務活動によるキャッシュ・フロー	1,542	3,658
現金及び現金同等物に係る換算差額	4	143
現金及び現金同等物の増減額(は減少)	569	205
現金及び現金同等物の期首残高	10,503	11,072
現金及び現金同等物の期末残高	11,072	10,867

【注記事項】

(連結財務諸表作成のための基本となる重要な事項)

1. 連結の範囲に関する事項

連結子会社の数 39社

主要な連結子会社名は「第1. 企業の概況 4. 関係会社の状況」に記載しているため省略して  
おります。

非連結子会社の数 0社

2. 持分法の適用に関する事項

(1) 持分法適用の関連会社数 0社

(2) 持分法を適用していない関連会社4社(日本ケミカル工業(株)他)は、当期純損益(持分に見合う額)及  
び利益剰余金(持分に見合う額)等に及ぼす影響が軽微であり、かつ、全体としても重要性がないので持  
分法の適用範囲から除外しております。

3. 連結子会社の事業年度等に関する事項

海外子会社のうち14社の決算日は、12月31日であります。連結財務諸表の作成に当たっては、海外子会社  
5社については、連結決算日である3月31日に仮決算を行った財務諸表を基礎としております。また、海外  
子会社9社については、各社の決算日に係る財務諸表を基礎としております。ただし、連結決算日との間に  
生じた重要な取引については、連結上必要な調整を行っております。

4. 会計方針に関する事項

(1) 重要な資産の評価基準及び評価方法

有価証券

その他有価証券

市場価格のない株式等以外のもの

時価法(評価差額は全部純資産直入法により処理し、売却原価は移動平均法により算定)

市場価格のない株式等

移動平均法による原価法

デリバティブ

時価法

棚卸資産

主として移動平均法による原価法(貸借対照表価額は収益性の低下による簿価切下げの方法により算  
定)

(2) 重要な減価償却資産の減価償却の方法

有形固定資産(リース資産を除く)

建物、建物附属設備及び構築物

定額法を採用しております。

その他

提出会社及び連結子会社は主として定額法を採用しており、一部の連結子会社は定率法を採用して  
おります。

主な設備の耐用年数は以下のとおりであります。

建物 主に31～38年

機械装置 主に8年

無形固定資産(リース資産を除く)

ソフトウェア(自社利用)

社内における利用可能期間(5年)に基づく定額法を採用しております。

その他

定額法を採用しております。

リース資産

所有権移転外ファイナンス・リース取引に係るリース資産

リース期間を耐用年数とし、残存価額を零とする定額法を採用しております。

(3) 重要な引当金の計上基準

貸倒引当金

債権の貸倒れによる損失に備えるため、一般債権については貸倒実績率により、貸倒懸念債権等特定の債権については個別に回収可能性を勘案し、回収不能見込額を計上しております。

賞与引当金

従業員に支給する賞与に充てるため、当連結会計年度に対応する支給見込額を計上しております。

役員賞与引当金

役員賞与の支出に備えるため、当連結会計年度における支給見込額に基づき計上しております。

製品補償引当金

提出会社は、製品の品質に関する補償費用の支出に備えるため、今後必要と見込まれる金額を計上しております。

(4) 退職給付に係る会計処理の方法

退職給付見込額の期間帰属方法

退職給付債務の算定にあたり、退職給付見込額を当連結会計年度末までの期間に帰属させる方法については、給付算定式基準によっております。

数理計算上の差異及び過去勤務費用の費用処理方法

過去勤務費用については、その発生時における従業員の平均残存勤務期間以内の一定の年数（5年）による定額法により費用処理しております。

数理計算上の差異については、各連結会計年度の発生時における従業員の平均残存勤務期間以内の一定の年数（5年）による定額法により按分した額をそれぞれ発生の翌連結会計年度から費用処理しております。

(5) 重要な収益及び費用の計上基準

当社グループはヒューマンライフ分野、インダストリー分野の各製品の製造、販売を主な事業とし、これらの製品の販売については製品の引渡時点において顧客が当該製品に対する支配を獲得し、履行義務が充足されると判断していることから、製品の引渡時点で収益を認識しております。国内取引について製品の納品時に製品の支配が顧客に移転すると判断していますが、出荷時から納品時までの期間が通常の期間であるため、重要性等に関する代替的な取り扱いを適用し、出荷時に収益を認識しています。また、収益は顧客との契約において約束された対価から、返品、値引き及び割戻し等を控除した金額で測定しております。

なお、取引の対価は履行義務を充足してから1年以内に受領しており、重要な金融要素は含んでおりません。

(6) 重要な外貨建の資産又は負債の本邦通貨への換算の基準

外貨建金銭債権債務は、決算日の直物為替相場により円貨に換算し、換算差額は損益として処理しております。なお、在外子会社の資産及び負債は、決算日の直物為替相場により円貨に換算し、収益及び費用は期中平均相場により円貨に換算し、為替差額は純資産の部における為替換算調整勘定及び非支配株主持分に含めて計上しております。

(7) 重要なヘッジ会計の方法

ヘッジ会計の方法

金利スワップについて、要件を満たしているため一体処理（特例処理）を採用しております。

ヘッジ手段とヘッジ対象

ヘッジ手段	ヘッジ対象
金利スワップ	外貨建長期借入金

ヘッジ方針

内部管理規則で定めるリスク管理方法に基づき、金利変動リスクをヘッジしております。

ヘッジ有効性評価の方法

一体処理を採用している金利スワップについては、有効性の評価を省略しております。

(8) 連結キャッシュ・フロー計算書における資金の範囲

手許現金、随時引き出し可能な預金及び容易に換金可能であり、かつ、価値の変動について僅少なりリスクしか負わない取得日から3ヶ月以内に償還期限の到来する短期投資からなっております。



(重要な会計上の見積り)

(固定資産の減損)

当社グループは、2019年2月に買収した欧州自動車部品製造子会社であるProseat Europe GmbH及びその子会社が保有している固定資産について、収益性が低下したことにより減損兆候があると判断し、判定を下記のとおり行いました。

(1) 当連結会計年度の連結財務諸表に計上した金額

(単位：百万円)

	前連結会計年度	当連結会計年度
減損損失	50	159
有形固定資産	3,396	3,867
無形固定資産	270	286
投資その他の資産	77	250

(2) 連結財務諸表利用者の理解に資するその他の情報

算出方法

当該資産を事業別にグルーピングし、事業別の将来キャッシュ・フローは取締役会により承認された翌連結会計年度の事業計画とその後の市場成長率を基礎として見積りを行っています。

主要な仮定

将来キャッシュ・フローの算出に用いた主要な仮定は、事業計画の基礎となる )製品販売数量の予測、 )販売価格、 )事業計画以降の成長率、 )売上総利益率、 )販売費及び一般管理費の予測となります。成長率は外部データを用いた市場の成長率を参考に検討しています。

翌連結会計年度の連結財務諸表に与える影響

主要な仮定の一つである成長率は、見積りの不確実性が高く、これらの仮定の変動によっては、固定資産の追加の減損損失の可能性がります。

(会計方針の変更)

該当事項はありません。

(未適用の会計基準等)

- ・「法人税、住民税及び事業税等に関する会計基準」(企業会計基準第27号 2022年10月28日 企業会計基準委員会)
- ・「包括利益の表示に関する会計基準」(企業会計基準第25号 2022年10月28日 企業会計基準委員会)
- ・「税効果会計に係る会計基準の適用指針」(企業会計基準適用指針第28号 2022年10月28日 企業会計基準委員会)

#### (1) 概要

2018年2月に企業会計基準第28号「『税効果会計に係る会計基準』の一部改正」等(以下「企業会計基準第28号等」)が公表され、日本公認会計士協会における税効果会計に関する実務指針の企業会計基準委員会への移管が完了されましたが、その審議の過程で、次の2つの論点について、企業会計基準第28号等の公表後に改めて検討を行うこととされていたものが、審議され、公表されたものであります。

- ・税金費用の計上区分(その他の包括利益に対する課税)
- ・グループ法人税制が適用される場合の子会社株式等(子会社株式又は関連会社株式)の売却に係る税効果

#### (2) 適用予定日

2025年3月期の期首から適用します。

#### (3) 当該会計基準等の適用による影響

「法人税、住民税及び事業税等に関する会計基準」等の適用による連結財務諸表に与える影響額については、現時点で評価中であります。

(表示方法の変更)

(連結損益計算書)

前連結会計年度において、「営業外収益」の「その他」に含めていた「受取保険金」は、営業外収益の総額の100分の10を超えたため、当連結会計年度より独立掲記することとしました。この表示方法の変更を反映させるため、前連結会計年度の連結財務諸表の組替えを行っております。

この結果、前連結会計年度の連結損益計算書において、「営業外収益」の「その他」に表示していた273百万円は、「受取保険金」63百万円、「その他」210百万円として組み替えております。

前連結会計年度において、独立掲記しておりました「営業外費用」の「固定資産除売却損」、「支払手数料」、「支払補償費」は金額的重要性が乏しくなったため、当連結会計年度においては「その他」に含めて表示しております。この表示方法の変更を反映させるため、前連結会計年度の連結財務諸表の組替えを行っております。

この結果、前連結会計年度の連結損益計算書において、「営業外費用」の「固定資産除売却損」に表示していた31百万円、「営業外費用」の「支払手数料」に表示していた14百万円、「営業外費用」の「支払補償費」に表示していた12百万円は、「その他」として組み替えております。

(連結キャッシュ・フロー計算書)

前連結会計年度において、独立掲記しておりました「営業活動によるキャッシュ・フロー」の「固定資産除売却損益」は金額的重要性が乏しくなったため、当連結会計年度においては「その他」に含めて表示しております。この表示方法の変更を反映させるため、前連結会計年度の連結財務諸表の組替えを行っております。

この結果、前連結会計年度の連結キャッシュ・フロー計算書において、「営業活動によるキャッシュ・フロー」の「固定資産除売却損益」に表示していた24百万円は、「その他」として組み替えております。

(連結貸借対照表関係)

1 非連結子会社及び関連会社に対するものは、次のとおりであります。

	前連結会計年度 (2023年3月31日)	当連結会計年度 (2024年3月31日)
投資有価証券(株式)	35百万円	3百万円

2 土地の再評価に関する法律(平成10年3月31日公布法律第34号及び平成13年3月31日公布法律第19号による一部改正)に基づき、事業用の土地の再評価を行い、評価差額のうち、当該評価差額に係る税金相当額を「再評価に係る繰延税金負債」として負債の部に計上し、これを控除した金額を「土地再評価差額金」として純資産の部に計上しております。

・再評価の方法...土地の再評価に関する法律施行令(平成10年3月31日公布政令第119号)第2条第3号に定める固定資産税評価額による方法で算出しております。

・再評価を行った年月日...2002年3月31日

	前連結会計年度 (2023年3月31日)	当連結会計年度 (2024年3月31日)
再評価を行った土地の期末における時価と再評価後の帳簿価額との差額	3,573百万円	3,590百万円

3 担保資産及び担保付債務

担保に供している資産は、次のとおりであります。

	前連結会計年度 (2023年3月31日)	当連結会計年度 (2024年3月31日)
土地	166百万円	-百万円
建物	45	-
計	211	-

担保付債務は、次のとおりであります。

	前連結会計年度 (2023年3月31日)	当連結会計年度 (2024年3月31日)
短期借入金	1百万円	-百万円
計	1	-

4 連結会計年度末日満期手形

連結会計年度末日満期手形の会計処理については、手形交換日をもって決済処理をしております。なお、当連結会計年度の末日が金融機関の休日であったため、次の連結会計年度末日満期手形が連結会計年度末残高に含まれております。

	前連結会計年度 (2023年3月31日)	当連結会計年度 (2024年3月31日)
受取手形	-百万円	177百万円
電子記録債権	-	795
支払手形	-	435
電子記録債務及び営業外電子記録債務	-	881

(連結損益計算書関係)

1 販売費及び一般管理費のうち主要な費目及び金額は次のとおりであります。

	前連結会計年度 (自 2022年4月1日 至 2023年3月31日)	当連結会計年度 (自 2023年4月1日 至 2024年3月31日)
保管・運送費	5,680百万円	5,419百万円
給与手当・賞与	6,565	6,801
賞与引当金繰入額	380	440
貸倒引当金繰入額	14	6
役員賞与引当金繰入額	37	30
退職給付費用	34	44

2 一般管理費に含まれる研究開発費の総額

	前連結会計年度 (自 2022年4月1日 至 2023年3月31日)	当連結会計年度 (自 2023年4月1日 至 2024年3月31日)
	2,707百万円	2,578百万円

3 減損損失

前連結会計年度において、当社グループは以下の資産グループについて減損損失を計上しました。

(1) 減損損失を認識した資産グループの概要

用途	地域	種類	減損損失 (百万円)
事業用資産(発泡成形品)	ドイツ	機械装置等	50

(2) 減損損失を認識するに至った経緯

当社の欧州における連結子会社Proseatグループにおいては、主力の自動車関連部材に用いる原材料の価格高騰、エネルギーコストの影響、ならびに欧州拠点自動車メーカーの半導体不足などによる減産の影響などに伴い大幅な受注減少の影響を受けております。

これらの状況を踏まえて欧州における市況回復時期などの見直しを行った結果、将来キャッシュ・フローの見積期間にわたって回収可能性が認められないと判断したため、前連結会計年度に減損した同グループが保有する固定資産の帳簿価額を回収可能価額まで減額し、当該減少額を減損損失として特別損失に計上しております。

(3) 減損損失の金額及び主な固定資産の種類ごとの当該金額の内訳

減損損失50百万円は特別損失の「減損損失」に計上しており、その主な内訳は次のとおりであります。

建物	0百万円
機械装置	24百万円
建設仮勘定	1百万円
有形固定資産(その他)	22百万円
無形固定資産(その他)	1百万円
投資その他の資産(その他)	0百万円
計	50百万円

(4) 資産のグルーピング方法

当社グループは、原則として、事業用資産については事業別管理会計区分を基準としてグルーピングを行っております。共用資産等に減損の兆候がある場合は、共用資産等が関連する複数の資産又は資産グループに共用資産等を加えた、より大きな単位でグルーピングをして減損損失の認識を検討しております。

(5) 回収可能価額の算定方法

回収可能価額は使用価値により算定しております。なお、使用価値がマイナスであるものは回収可能価額を零として評価しております。

当連結会計年度において、当社グループは以下の資産グループについて減損損失を計上しました。

(1) 減損損失を認識した資産グループの概要

用途	地域	種類	減損損失 (百万円)
事業用資産(発泡成形品)	ドイツ	機械装置等	159

(2) 減損損失を認識するに至った経緯

当社の欧州における連結子会社Proseatグループにおいて、欧州自動車市場は緩やかに回復する中、生産量が増加したことに加え、エネルギー価格、人件費の高騰に対しては、生産性改善、固定費削減や自動車メーカーへの価格転嫁を進めたことで、業績は大幅に回復が進んだものの赤字が継続しています。

これらの状況を踏まえて欧州における市況回復時期などの見直しを行った結果、将来キャッシュ・フローの見積期間にわたって回収可能性が認められないと判断したため、前連結会計年度に減損した同グループが保有する固定資産の帳簿価額を回収可能価額まで減額し、当該減少額を減損損失として特別損失に計上しております。

(3) 減損損失の金額及び主な固定資産の種類ごとの当該金額の内訳

減損損失159百万円は特別損失の「減損損失」に計上しており、その主な内訳は次のとおりであります。

機械装置	12百万円
建設仮勘定	85百万円
有形固定資産(その他)	61百万円
計	159百万円

(4) 資産のグルーピング方法

当社グループは、原則として、事業用資産については事業別管理会計区分を基準としてグルーピングを行っております。共用資産等に減損の兆候がある場合は、共用資産等が関連する複数の資産又は資産グループに共用資産等を加えた、より大きな単位でグルーピングをして減損損失の認識を検討しております。

(5) 回収可能価額の算定方法

回収可能価額は使用価値により算定しております。なお、使用価値がマイナスであるものは回収可能価額を零として評価しております。

(連結包括利益計算書関係)

1 その他の包括利益に係る組替調整額及び税効果額

	前連結会計年度 (自 2022年4月1日 至 2023年3月31日)	当連結会計年度 (自 2023年4月1日 至 2024年3月31日)
その他有価証券評価差額金：		
当期発生額	1,112百万円	593百万円
組替調整額	1,113	208
税効果調整前	0	802
税効果額	0	242
その他有価証券評価差額金	1	559
為替換算調整勘定：		
当期発生額	183	1,341
組替調整額	-	-
税効果調整前	183	1,341
税効果額	-	-
為替換算調整勘定	183	1,341
退職給付に係る調整額：		
当期発生額	654	464
組替調整額	115	25
税効果調整前	538	490
税効果額	164	144
退職給付に係る調整額	374	345
その他の包括利益合計	189	2,246

(連結株主資本等変動計算書関係)

前連結会計年度(自 2022年4月1日 至 2023年3月31日)

1. 発行済株式の種類及び総数並びに自己株式の種類及び株式数に関する事項

	当連結会計年度期 首株式数(千株)	当連結会計年度増 加株式数(千株)	当連結会計年度減 少株式数(千株)	当連結会計年度末 株式数(千株)
発行済株式				
普通株式	46,988	-	-	46,988
合計	46,988	-	-	46,988
自己株式				
普通株式(注)1.2.	1,794	1	81	1,714
合計	1,794	1	81	1,714

(注)1. 普通株式の自己株式の株式数の増加1千株は、単元未満株式の買取請求および譲渡制限付株式の無償取得による増加1千株であります。

2. 普通株式の自己株式の株式数の減少81千株は、譲渡制限付株式報酬制度における割り当てによる減少81千株であります。

2. 配当に関する事項

(1) 配当金支払額

(決議)	株式の種類	配当金の総額 (百万円)	1株当たり配 当額(円)	基準日	効力発生日
2022年6月23日 定時株主総会	普通株式	316	7.00	2022年3月31日	2022年6月24日
2022年10月31日 取締役会	普通株式	135	3.00	2022年9月30日	2022年12月2日

(2) 基準日が当連結会計年度に属する配当のうち、配当の効力発生日が翌連結会計年度となるもの

(決議)	株式の種類	配当金の総額 (百万円)	配当の原資	1株当たり配 当額(円)	基準日	効力発生日
2023年6月23日 定時株主総会	普通株式	407	利益剰余金	9.00	2023年3月31日	2023年6月26日

当連結会計年度（自 2023年4月1日 至 2024年3月31日）

1. 発行済株式の種類及び総数並びに自己株式の種類及び株式数に関する事項

	当連結会計年度期首株式数（千株）	当連結会計年度増加株式数（千株）	当連結会計年度減少株式数（千株）	当連結会計年度末株式数（千株）
発行済株式				
普通株式	46,988	-	-	46,988
合計	46,988	-	-	46,988
自己株式				
普通株式（注）1.2.	1,714	0	100	1,614
合計	1,714	0	100	1,614

（注）1. 普通株式の自己株式の株式数の増加0千株は、単元未満株式の買取請求および譲渡制限付株式の無償取得による増加0千株であります。

2. 普通株式の自己株式の株式数の減少100千株は、譲渡制限付株式報酬制度における割り当てによる減少100千株であります。

2. 配当に関する事項

(1) 配当金支払額

（決議）	株式の種類	配当金の総額（百万円）	1株当たり配当額（円）	基準日	効力発生日
2023年6月23日 定時株主総会	普通株式	407	9.00	2023年3月31日	2023年6月23日
2023年10月31日 取締役会	普通株式	136	3.00	2023年9月30日	2023年12月4日

(2) 基準日が当連結会計年度に属する配当のうち、配当の効力発生日が翌連結会計年度となるもの

（決議）	株式の種類	配当金の総額（百万円）	配当の原資	1株当たり配当額（円）	基準日	効力発生日
2024年6月21日 定時株主総会	普通株式	453	利益剰余金	10.00	2024年3月31日	2024年6月24日



(連結キャッシュ・フロー計算書関係)

1 現金及び現金同等物の期末残高と連結貸借対照表に掲記されている科目の金額との関係

	前連結会計年度 (自 2022年4月1日 至 2023年3月31日)	当連結会計年度 (自 2023年4月1日 至 2024年3月31日)
現金及び預金勘定	11,080百万円	10,904百万円
預入期間が3か月を超える定期預金	7	37
現金及び現金同等物	11,072	10,867

(リース取引関係)

重要性が乏しいため記載を省略しております。

(金融商品関係)

1. 金融商品の状況に関する事項

(1) 金融商品に対する取組方針

当社グループは、資金運用については短期的な預金等に限定し、また、資金調達については銀行借入及び社債の発行により調達しております。

(2) 金融商品の内容及びそのリスク並びにリスク管理体制

当社は、営業債権である受取手形、売掛金、電子記録債権については、営業取引管理規則に従い、各事業部門、内部管理部門において、取引先の信用状況の定期的なモニタリングや、取引先ごとに回収状況や回収期日及び残高管理を行い、顧客の信用リスクへ対応しております。また、当社グループ各社においても、当社の営業取引管理規則に準じて、同様の管理を行っております。

投資有価証券は、主に業務上の関係を有する企業の株式であり、これらは市場価格の変動リスクを伴っておりますが、財務経理部門において四半期毎に時価の把握を行っております。

営業債務である支払手形及び買掛金、電子記録債務は、すべて1年以内の支払期日であります。

借入金のうち、短期借入金は主に営業取引に係る資金調達であり、長期借入金は主に設備投資に係る資金調達であります。なお、一部長期借入金については、金利及び為替変動リスクに対するヘッジ取引を目的とした、金利スワップ取引を行っております。

社債は、借入金返済資金及び運転資金に係る資金調達であります。

デリバティブ取引は、業務遂行上、金融商品の取引を行うに当たって抱える可能性のある市場リスクを適切に管理し、当該リスクの低減を図ることを目的とする場合にのみ行っており、投機的な取引は行っておりません。

また、営業債務や借入金は、流動性リスクを伴っておりますが、当社において、資金調達の円滑化、多様化に努めるとともに、当社グループ各社においても毎月資金繰り計画を作成するなどの方法により、そのリスクを回避しております。

## 2. 金融商品の時価等に関する事項

連結貸借対照表計上額、時価及びこれらの差額については、次のとおりであります。「現金及び預金」については、現金であること、及び預金は短期間で決済されるため時価が帳簿価額に近似するものであることから、記載を省略しております。

前連結会計年度（2023年3月31日）

	連結貸借対照表計上額 (百万円)	時価 (百万円)	差額 (百万円)
(1) 受取手形	3,085	3,085	-
(2) 売掛金	23,727	23,727	-
(3) 電子記録債権	7,930	7,930	-
(4) 投資有価証券 其他有価証券( 1)	13,972	13,972	-
資産計	48,715	48,715	-
(1) 支払手形及び買掛金	17,026	17,026	-
(2) 電子記録債務	8,263	8,263	-
(3) 短期借入金	7,878	7,878	-
(4) 社債	7,000	6,941	58
(5) 長期借入金( 2)	23,242	23,476	233
負債計	63,411	63,586	175
デリバティブ取引( 3)	(49)	(49)	-

( 1 ) 市場価格のない株式等は、「( 4 ) 投資有価証券其他有価証券」には含まれておりません。当該金融商品の連結貸借対照表計上額は以下のとおりであります。

区分	当連結会計年度 (2023年3月31日)
非上場株式(百万円)	69

( 2 ) 1年以内返済予定の長期借入金5,148百万円を含んでおります。

( 3 ) デリバティブ取引によって生じた正味の債権・債務は純額で表示しており、合計で正味の債務となる項目については( )で表示しております。

当連結会計年度（2024年3月31日）

	連結貸借対照表計上額 (百万円)	時価 (百万円)	差額 (百万円)
(1) 受取手形	2,274	2,274	-
(2) 売掛金	25,853	25,853	-
(3) 電子記録債権	9,141	9,141	-
(4) 投資有価証券 其他有価証券( 1)	12,978	12,978	-
資産計	50,249	50,249	-
(1) 支払手形及び買掛金	18,437	18,437	-
(2) 電子記録債務	8,611	8,611	-
(3) 短期借入金	8,184	8,184	-
(4) 社債	7,000	6,925	74
(5) 長期借入金( 2)	22,696	22,823	127
負債計	64,929	64,982	52
デリバティブ取引( 3)	(362)	(362)	-

( 1 ) 市場価格のない株式等は、「( 4 ) 投資有価証券其他有価証券」には含まれておりません。当該金融商品の連結貸借対照表計上額は以下のとおりであります。

区分	当連結会計年度 (2024年3月31日)
非上場株式(百万円)	66

( 2 ) 1年以内返済予定の長期借入金6,282百万円を含んでおります。

( 3 ) デリバティブ取引によって生じた正味の債権・債務は純額で表示しており、合計で正味の債務となる項目については( )で表示しております。

(注) 1. 金銭債権の連結決算日後の償還予定額  
前連結会計年度(2023年3月31日)

	1年以内 (百万円)	1年超 5年以内 (百万円)	5年超 10年以内 (百万円)	10年超 (百万円)
現金及び預金	11,080	-	-	-
受取手形	3,085	-	-	-
売掛金	23,727	-	-	-
電子記録債権	7,930	-	-	-
合計	45,823	-	-	-

当連結会計年度(2024年3月31日)

	1年以内 (百万円)	1年超 5年以内 (百万円)	5年超 10年以内 (百万円)	10年超 (百万円)
現金及び預金	10,904	-	-	-
受取手形	2,274	-	-	-
売掛金	25,853	-	-	-
電子記録債権	9,141	-	-	-
合計	48,175	-	-	-

(注) 2. 短期借入金、社債及び長期借入金の連結決算日後の返済予定額  
前連結会計年度(2023年3月31日)

	1年以内 (百万円)	1年超 2年以内 (百万円)	2年超 3年以内 (百万円)	3年超 4年以内 (百万円)	4年超 5年以内 (百万円)	5年超 (百万円)
短期借入金	7,878	-	-	-	-	-
社債	-	-	-	7,000	-	-
長期借入金	5,148	5,790	8,243	2,188	1,128	743
合計	13,026	5,790	8,243	9,188	1,128	743

当連結会計年度(2024年3月31日)

	1年以内 (百万円)	1年超 2年以内 (百万円)	2年超 3年以内 (百万円)	3年超 4年以内 (百万円)	4年超 5年以内 (百万円)	5年超 (百万円)
短期借入金	8,184	-	-	-	-	-
社債	-	-	7,000	-	-	-
長期借入金	6,282	8,777	4,143	1,460	1,616	416
合計	14,466	8,777	11,143	1,460	1,616	416

3. 金融商品の時価のレベルごとの内訳等に関する事項

金融商品の時価を、時価の算定に用いたインプットの観察可能性および重要性に応じて、以下の3つのレベルに分類しております。

レベル1の時価：同一の資産または負債の活発な市場における（無調整の）相場価格により算定した時価

レベル2の時価：レベル1のインプット以外の直接または間接的に観察可能なインプットを使用して算定した時価

レベル3の時価：重要な観察できないインプットを使用して算定した時価

時価の算定に重要な影響を与えるインプットを複数使用している場合には、それらのインプットがそれぞれ属するレベルのうち、時価の算定における優先順位が最も低いレベルに時価を分類しております。

(1) 時価で連結貸借対照表に計上している金融商品

前連結会計年度（2023年3月31日）

区分	時価（百万円）			
	レベル1	レベル2	レベル3	合計
投資有価証券				
其他有価証券	13,972	-	-	13,972
資産計	13,972	-	-	13,972
デリバティブ取引				
通貨関連（ ）	-	(49)	-	(49)

（ ）デリバティブ取引によって生じた正味の債権・債務は純額で表示しており、合計で正味の債務となる項目については（ ）で表示しております。

当連結会計年度（2024年3月31日）

区分	時価（百万円）			
	レベル1	レベル2	レベル3	合計
投資有価証券				
其他有価証券	12,978	-	-	12,978
資産計	12,978	-	-	12,978
デリバティブ取引				
通貨関連（ ）	-	(362)	-	(362)

（ ）デリバティブ取引によって生じた正味の債権・債務は純額で表示しており、合計で正味の債務となる項目については（ ）で表示しております。

(2) 時価で連結貸借対照表に計上している金融商品以外の金融商品  
 前連結会計年度(2023年3月31日)

区分	時価(百万円)			
	レベル1	レベル2	レベル3	合計
受取手形	-	3,085	-	3,085
売掛金	-	23,727	-	23,727
電子記録債権	-	7,930	-	7,930
資産計	-	34,743	-	34,743
支払手形及び買掛金	-	17,026	-	17,026
電子記録債務	-	8,263	-	8,263
短期借入金	-	7,878	-	7,878
社債	-	6,941	-	6,941
長期借入金	-	23,476	-	23,476
負債計	-	63,586	-	63,586

当連結会計年度（2024年3月31日）

区分	時価（百万円）			
	レベル1	レベル2	レベル3	合計
受取手形	-	2,274	-	2,274
売掛金	-	25,853	-	25,853
電子記録債権	-	9,141	-	9,141
資産計	-	37,270	-	37,270
支払手形及び買掛金	-	18,437	-	18,437
電子記録債務	-	8,611	-	8,611
短期借入金	-	8,184	-	8,184
社債	-	6,925	-	6,925
長期借入金	-	22,823	-	22,823
負債計	-	64,982	-	64,982

（注） 時価の算定に用いた評価技法及び時価の算定に係るインプットの説明

#### 投資有価証券

上場株式は相場価格を用いて評価しております。上場株式は活発な市場で取引されているため、その時価をレベル1の時価に分類しております。

#### デリバティブ取引

為替予約の時価は取引金融機関から提示された価格により算定しており、レベル2の時価に分類しております。

#### 受取手形、売掛金並びに電子記録債権

これらの時価は、一定の期間ごとに区分した債権ごとに、債権額と満期までの期間及び信用リスクを加味した利率を基に割引現在価値法により算定しており、レベル2の時価に分類しております。

#### 支払手形及び買掛金、電子記録債務並びに短期借入金

これらの時価は、一定の期間ごとに区分した債務ごとに、その将来キャッシュ・フローと、返済期日までの期間及び信用リスクを加味した利率を基に割引現在価値法により算定しており、レベル2の時価に分類しております。

#### 社債

業界団体等より公表されている価格や利回りの情報等を基に算定しており、レベル2の時価に分類しております。

#### 長期借入金（1年内返済予定の長期借入金を含む）

これらの時価は、元利金の合計額と、当該債務の残存期間および信用リスクを加味した利率を基に、割引現在価値法により算定しており、レベル2の時価に分類しております。

(有価証券関係)

1. その他有価証券

前連結会計年度(2023年3月31日)

種類		連結貸借対照表計上額(百万円)	取得原価(百万円)	差額(百万円)
連結貸借対照表計上額が取得原価を超えるもの	株式	13,971	3,265	10,706
	債券	-	-	-
	その他	-	-	-
	小計	13,971	3,265	10,706
連結貸借対照表計上額が取得原価を超えないもの	株式	0	0	0
	債券	-	-	-
	その他	-	-	-
	小計	0	0	0
合計		13,972	3,266	10,706

(注)非上場株式(連結貸借対照表計上額 33百万円)については、市場価格のない株式等であることから、上表の「その他有価証券」には含めておりません。

当連結会計年度(2024年3月31日)

種類		連結貸借対照表計上額(百万円)	取得原価(百万円)	差額(百万円)
連結貸借対照表計上額が取得原価を超えるもの	株式	12,978	3,074	9,903
	債券	-	-	-
	その他	-	-	-
	小計	12,978	3,074	9,903
連結貸借対照表計上額が取得原価を超えないもの	株式	-	-	-
	債券	-	-	-
	その他	-	-	-
	小計	-	-	-
合計		12,978	3,074	9,903

(注)非上場株式(連結貸借対照表計上額 63百万円)については、市場価格のない株式等であることから、上表の「その他有価証券」には含めておりません。

2. 売却したその他有価証券

前連結会計年度(自 2022年4月1日 至 2023年3月31日)

種類	売却額(百万円)	売却益の合計額(百万円)	売却損の合計額(百万円)
株式	2,444	1,632	-
債券	-	-	-
その他	-	-	-
合計	2,444	1,632	-



当連結会計年度（自 2023年4月1日 至 2024年3月31日）

種類	売却額（百万円）	売却益の合計額（百万円）	売却損の合計額（百万円）
株式	405	208	-
債券	-	-	-
その他	-	-	-
合計	405	208	-

（デリバティブ取引関係）

## 1. ヘッジ会計が適用されていないデリバティブ取引

通貨関連

前連結会計年度（2023年3月31日）

区分	取引の種類	契約額等 （百万円）	契約額等のうち 1年超 （百万円）	時価 （百万円）	評価損 （百万円）
市場取引以外の取引	為替予約取引				
	売建				
	ユーロ	1,660	-	49	49
	買建				
	ユーロ	-	-	-	-
合計		1,660	-	49	49

当連結会計年度（2024年3月31日）

区分	取引の種類	契約額等 （百万円）	契約額等のうち 1年超 （百万円）	時価 （百万円）	評価損 （百万円）
市場取引以外の取引	為替予約取引				
	売建				
	ユーロ	5,252	-	359	359
	買建				
	ユーロ	394	-	2	2
合計		5,646	-	362	362

## 2. ヘッジ会計が適用されているデリバティブ取引

金利通貨関連

前連結会計年度（2023年3月31日）

該当事項はありません。

当連結会計年度（2024年3月31日）

該当事項はありません。

(退職給付関係)

1. 採用している退職給付制度の概要

当社及び連結子会社は、確定給付型の制度として、キャッシュバランス類似型の企業年金制度、企業年金制度（規約型）及び退職一時金制度を設けております。また、従業員の退職等に際して、退職給付会計に準拠した数理計算による退職給付債務の対象とされない割増退職金を支払う場合があります。

当社においては退職給付信託を設定しております。当社及び一部の連結子会社は当連結会計年度に60歳から65歳への定年延長に伴う確定給付型の制度を改定しております。

なお、一部の連結子会社は、確定拠出型の制度を設けており、また、一部の連結子会社が有する確定給付型の制度及び退職一時金制度は、簡便法により退職給付に係る負債及び退職給付費用を計算しております。

2. 確定給付制度

(1) 退職給付債務の期首残高と期末残高の調整表（簡便法を適用した制度を除く）

	前連結会計年度 (自 2022年4月1日 至 2023年3月31日)	当連結会計年度 (自 2023年4月1日 至 2024年3月31日)
退職給付債務の期首残高	8,596百万円	7,840百万円
勤務費用	228	237
利息費用	39	77
数理計算上の差異の発生額	361	142
退職給付の支払額	731	642
その他	68	101
退職給付債務の期末残高	7,840	7,755

(2) 年金資産の期首残高と期末残高の調整表（簡便法を適用した制度を除く）

	前連結会計年度 (自 2022年4月1日 至 2023年3月31日)	当連結会計年度 (自 2023年4月1日 至 2024年3月31日)
年金資産の期首残高	14,438百万円	14,501百万円
期待運用収益	254	246
数理計算上の差異の発生額	292	322
事業主からの拠出額	235	191
退職給付の支払額	720	565
年金資産の期末残高	14,501	14,051

(3) 簡便法を適用した制度の、退職給付に係る負債の期首残高と期末残高の調整表

	前連結会計年度 (自 2022年4月1日 至 2023年3月31日)	当連結会計年度 (自 2023年4月1日 至 2024年3月31日)
退職給付に係る負債の期首残高	3,295百万円	3,452百万円
退職給付費用	406	387
退職給付の支払額	163	157
制度への拠出額	22	24
その他	62	180
退職給付に係る負債の期末残高	3,452	3,477

(4) 退職給付債務及び年金資産の期末残高と連結貸借対照表に計上された退職給付に係る負債及び退職給付に係る資産の調整表

	前連結会計年度 (2023年3月31日)	当連結会計年度 (2024年3月31日)
積立型制度の退職給付債務	8,036百万円	7,999百万円
年金資産	14,687	14,324
	6,651	6,324
非積立型制度の退職給付債務	3,442	3,529
連結貸借対照表に計上された負債と資産の純額	3,208	2,794
退職給付に係る負債	3,728	3,916
退職給付に係る資産	6,936	6,711
連結貸借対照表に計上された負債と資産の純額	3,208	2,794

(注) 簡便法を適用した制度を含んでおります。

(5) 退職給付費用及びその内訳項目の金額

	前連結会計年度 (自 2022年4月1日 至 2023年3月31日)	当連結会計年度 (自 2023年4月1日 至 2024年3月31日)
勤務費用	228百万円	237百万円
利息費用	39	77
期待運用収益	254	246
数理計算上の差異の費用処理額	115	25
過去勤務債務の費用処理額	-	4
簡便法で計算した退職給付費用	406	387
確定給付制度に係る退職給付費用	304	426

(6) 退職給付に係る調整額

退職給付に係る調整額に計上した項目（税効果控除前）の内訳は次のとおりであります。

	前連結会計年度 (自 2022年4月1日 至 2023年3月31日)	当連結会計年度 (自 2023年4月1日 至 2024年3月31日)
数理計算上の差異	538百万円	490百万円
合計	538	490

(7) 退職給付に係る調整累計額

退職給付に係る調整累計額に計上した項目（税効果控除前）の内訳は次のとおりであります。

	前連結会計年度 (2023年3月31日)	当連結会計年度 (2024年3月31日)
未認識数理計算上の差異	59百万円	431百万円
合計	59	431

(8) 年金資産に関する事項

年金資産の主な内訳

年金資産合計に対する主な分類ごとの比率は、次のとおりであります。

	前連結会計年度 (2023年3月31日)	当連結会計年度 (2024年3月31日)
債券	20%	22%
株式	47	45
生保一般勘定	13	13
現金及び預金	5	7
その他	15	14
合計	100	100

(注) 年金資産合計には、企業年金制度に対して設定した退職給付信託が前連結会計年度31%、当連結会計年度28%含まれております。

長期期待運用収益率の設定方法

年金資産の長期期待運用収益率を決定するため、現在及び予想される年金資産の配分と、年金資産を構成する多様な資産からの現在及び将来期待される長期の収益率を考慮しております。

(9) 数理計算上の計算基礎に関する事項

主要な数理計算上の計算基礎（加重平均で表わしております。）

	前連結会計年度 (自 2022年4月1日 至 2023年3月31日)	当連結会計年度 (自 2023年4月1日 至 2024年3月31日)
割引率	0.8%	1.1%
長期期待運用収益率	1.7%	1.8%
予想昇給率	2.6%	2.0%

3. 確定拠出制度

連結子会社の確定拠出制度への要拠出額は、前連結会計年度（自 2021年4月1日 至 2022年3月31日）11百万円、当連結会計年度（自 2022年4月1日 至 2023年3月31日）17百万円であります。

## ( 税効果会計関係 )

## 1. 繰延税金資産及び繰延税金負債の発生の主な原因別の内訳

	前連結会計年度 ( 2023年 3月31日 )	当連結会計年度 ( 2024年 3月31日 )
繰延税金資産		
税務上の繰越欠損金 (注) 1	4,794百万円	5,741百万円
賞与引当金	326	343
未実現に係る一時差異	546	549
減損損失	1,036	1,077
棚卸資産評価損	81	138
株式等取得関連費用	93	93
その他	640	504
繰延税金資産小計	7,519	8,449
税務上の繰越欠損金に係る評価性引当額 (注) 1	4,600	5,560
将来減算一時差異等の合計に係る評価性引当額	1,302	1,299
評価性引当額小計	5,903	6,860
繰延税金資産合計	1,615	1,589
繰延税金負債		
土地再評価差額金	957	957
その他有価証券評価差額金	3,265	3,023
退職給付信託設定益	145	145
退職給付に係る資産	335	254
その他	653	572
繰延税金負債合計	5,357	4,952
繰延税金資産の純額	3,741	3,363

## (注) 1. 税務上の繰越欠損金及びその繰延税金資産の繰越期限別の金額

## 前連結会計年度 ( 2023年 3月31日 )

	1年以内 (百万円)	1年超 2年以内 (百万円)	2年超 3年以内 (百万円)	3年超 4年以内 (百万円)	4年超 5年以内 (百万円)	5年超 (百万円)	合計 (百万円)
税務上の繰越欠 損金 ( )	41	50	113	276	277	4,034	4,794
評価性引当額	22	23	84	274	270	3,924	4,600
繰延税金資産	18	26	28	2	7	110	193

## 当連結会計年度 ( 2024年 3月31日 )

	1年以内 (百万円)	1年超 2年以内 (百万円)	2年超 3年以内 (百万円)	3年超 4年以内 (百万円)	4年超 5年以内 (百万円)	5年超 (百万円)	合計 (百万円)
税務上の繰越欠 損金 ( )	48	149	450	362	261	4,470	5,741
評価性引当額	17	141	448	360	259	4,332	5,560
繰延税金資産	30	7	1	1	1	138	181

( ) 税務上の繰越欠損金は、法定実効税率を乗じた額であります。

(注) 2. 前連結会計年度及び当連結会計年度における繰延税金資産の純額は、連結貸借対照表の以下の項目に含まれております。

	前連結会計年度 (2023年3月31日)	当連結会計年度 (2024年3月31日)
固定資産 - 繰延税金資産	851百万円	854百万円
固定負債 - 繰延税金負債	4,593	4,218

(注) 3. 上記の他、土地の再評価に係る税金相当額を「再評価に係る繰延税金負債」として、以下のとおり計上しております。

	前連結会計年度 (2023年3月31日)	当連結会計年度 (2024年3月31日)
再評価に係る繰延税金負債	1,596百万円	1,596百万円

2. 法定実効税率と税効果会計適用後の法人税等の負担率との間に重要な差異があるときの、当該差異の原因となった主要な項目別の内訳

	前連結会計年度 (2023年3月31日)	当連結会計年度 (2024年3月31日)
法定実効税率 (調整)	30.6%	30.6%
交際費等永久に損金に算入されない項目	4.0	4.5
住民税均等割	1.5	1.3
試験研究費控除	5.5	1.8
税効果を認識していない海外子会社の繰越欠損金	53.3	25.8
海外子会社税率差異	5.2	2.6
減損損失否認額	0.7	1.9
その他	0.8	1.8
税効果会計適用後の法人税等の負担率	80.2	57.9

(注) 前連結会計年度は、税金等調整前当期純損失のため注記を省略しております。

3. 法人税及び地方法人税の会計処理又はこれらに関する税効果会計の会計処理

当社及び一部の国内連結子会社は、グループ通算制度を適用しており、「グループ通算制度を適用する場合の会計処理及び開示に関する取扱い」(実務対応報告第42号 2021年8月12日)に従って、法人税及び地方法人税の会計処理又はこれらに関する税効果会計の会計処理並びに開示を行っております。

(企業結合等関係)

該当事項はありません。

(資産除去債務関係)

重要性が乏しいため記載を省略しております。

(賃貸等不動産関係)

重要性が乏しいため記載を省略しております。

(収益認識関係)

1. 顧客との契約から生じる収益を分解した情報

前連結会計年度(自 2022年4月1日 至 2023年3月31日)

(単位:百万円)

	報告セグメント		合計
	ヒューマンライフ分野	インダストリー分野	
日本	52,470	22,764	75,234
ドイツ	-	9,860	9,860
その他欧州	-	23,243	23,243
アジア	131	12,524	12,655
その他	-	3,689	3,689
顧客との契約から生じる収益	52,602	72,081	124,683
その他の収益	-	-	-
外部顧客への売上高	52,602	72,081	124,683

当連結会計年度(自 2023年4月1日 至 2024年3月31日)

(単位:百万円)

	報告セグメント		合計
	ヒューマンライフ分野	インダストリー分野	
日本	49,073	25,634	74,708
ドイツ	-	13,109	13,109
その他欧州	-	25,718	25,718
アジア	29	12,148	12,177
その他	-	4,550	4,550
顧客との契約から生じる収益	49,103	81,161	130,265
その他の収益	-	-	-
外部顧客への売上高	49,103	81,161	130,265

(表示方法の変更)

前連結会計年度において「欧州」に含めて表示しておりました「ドイツ」は、当連結会計年度より連結損益計算書の売上高の10%を超えたため、独立掲記しております。また、従来の「欧州」から「その他欧州」へ地域の名称を変更しております。この表示方法の変更を反映させるため、前連結会計年度については、変更後の区分にて組み替えて表示しております。

2. 顧客との契約から生じる収益を理解するための基礎となる情報

当社グループは、顧客との契約に含まれる別個の財又はサービスを識別し、これを取引単位として履行義務を識別しております。

(1) 製商品取引

「(連結財務諸表作成のための基本となる重要な事項)4. 会計方針に関する事項(5) 重要な収益及び費用の計上基準」に記載のとおりであります。

(2) 代理人取引

特定された財又はサービスが他の当事者によって提供されるように手配する履行義務である場合には、代理人として収益を手数料又は報酬の額もしくは対価の純額で連結損益計算書に表示しております。

3. 当連結会計年度及び翌連結会計年度以降の収益の金額を理解するための情報  
契約資産は主に、顧客に請求するより前に認識された収益であります。  
契約負債は主に、製品の引渡前に顧客から受け取った対価であります。

前連結会計年度（自 2022年4月1日 至 2023年3月31日）

当連結会計年度に認識された収益のうち、期首現在の契約負債の残高が含まれている金額に重要性はありません。なお、過去の期間に充足した履行義務から当連結会計年度に認識した収益の額に重要性はありません。

当連結会計年度（自 2023年4月1日 至 2024年3月31日）

当連結会計年度に認識された収益のうち、期首現在の契約負債の残高が含まれている金額に重要性はありません。なお、過去の期間に充足した履行義務から当連結会計年度に認識した収益の額に重要性はありません。

（セグメント情報等）

【セグメント情報】

1. 報告セグメントの概要

当社の報告セグメントは、当社の構成単位のうち分離された財務情報が入手可能であり、取締役会が、経営資源の配分の決定及び業績を評価するために、定期的に検討を行う対象としております。

当社は、プラスチックを基軸として、「ヒューマンライフ」、「インダストリー」の2つの分野において、グローバルに事業展開すべく、市場、用途別の事業部を置いております。各事業部は、子会社と連携し包括的な戦略を立案し、事業活動を展開しております。

したがって、当社グループは、事業部を基礎とした製品の市場・用途別のセグメントから構成されており、「ヒューマンライフ分野」、「インダストリー分野」の2つを報告セグメントとしております。

「ヒューマンライフ分野」では、主に農水産輸送容器及び食品容器、建設資材関連製品などを製造・販売しており、「インダストリー分野」では、主に自動車、デジタル家電などに使用される部材、梱包材及び関連製品などを製造、販売しております。

2. 報告セグメントごとの売上高、利益又は損失、資産その他の項目の金額の算定方法

報告されている事業セグメントの会計処理の方法は、「連結財務諸表作成のための基本となる重要な事項」における記載と同一であります。

報告セグメントの利益は、経常利益ベースの数値であります。セグメント間の内部収益及び振替高は市場実勢価格に基づいております。



3. 報告セグメントごとの売上高、利益又は損失、資産その他の項目の金額に関する情報並びに収益の分解情報  
前連結会計年度(自 2022年4月1日 至 2023年3月31日)

(単位:百万円)

	報告セグメント			調整額 (注1)	合計 (注2)
	ヒューマンライフ 分野	インダストリー 分野	計		
売上高					
日本	52,470	22,764	75,234	-	75,234
ドイツ	-	9,860	9,860	-	9,860
その他欧州	-	23,243	23,243	-	23,243
アジア	131	12,524	12,655	-	12,655
その他	-	3,689	3,689	-	3,689
顧客との契約から生じる収益	52,602	72,081	124,683	-	124,683
その他の収益	-	-	-	-	-
外部顧客への売上高	52,602	72,081	124,683	-	124,683
セグメント間の内部売上高又は振替高	565	161	726	726	-
計	53,167	72,242	125,410	726	124,683
セグメント利益又は損失( )	2,585	400	2,185	1,481	704
セグメント資産	67,063	60,314	127,378	17,796	145,175
その他の項目					
減価償却費	1,852	3,024	4,877	773	5,650
受取利息	0	19	19	0	19
支払利息	0	340	340	197	538
有形固定資産及び無形固定資産の増加額	1,387	1,614	3,002	680	3,682

(注) 1. 調整額は以下のとおりである。

- (1) セグメント利益又は損失( )の調整額 1,481百万円には、セグメント間取引消去 1百万円、各報告セグメントに配分していない全社費用 1,480百万円が含まれております。
- (2) セグメント資産の調整額17,796百万円の主なものは、提出会社での投資有価証券及び管理部門・研究開発センターにかかる資産等であります。
- (3) 減価償却費には、長期前払費用の償却額を含んでおり、調整額773百万円の主なものは、提出会社での管理部門・研究開発センターにかかる償却費等であります。
- (4) 支払利息は、各セグメントが所有する資産に対して社内金利を配賦しております。支払利息の調整額は、各セグメントに社内金利を配賦した額と実際の支払利息との差額であります。
- (5) 有形固定資産及び無形固定資産の増加額の調整額680百万円の主なものは、研究開発センターにかかる資産等であります。

2. セグメント利益又は損失( )は、連結損益計算書の経常利益と調整を行っております。

3. 各セグメントに属する主要な製品の名称

- ・ヒューマンライフ エスレンピース、エスレンシート、エスレンウッド、インターフォーム、  
分野 これら成形加工品、ESダンマット、エスレンブロックなど
- ・インダストリー ピオセラシ、ライトロン、ネオマイクロレン、セルベット、テクポリマー、テクノゲル、  
分野 テクヒーター、エラストイル、フォーマック、  
ST-LAYER、ST-Elevat、これら成形加工品など

当連結会計年度（自 2023年4月1日 至 2024年3月31日）

（単位：百万円）

	報告セグメント			調整額 (注1)	合計 (注2)
	ヒューマンライフ 分野	インダストリー 分野	計		
売上高					
日本	49,073	25,634	74,708	-	74,708
ドイツ	-	13,109	13,109	-	13,109
その他欧州	-	25,718	25,718	-	25,718
アジア	29	12,148	12,177	-	12,177
その他	-	4,550	4,550	-	4,550
顧客との契約から生じる収益	49,103	81,161	130,265	-	130,265
その他の収益	-	-	-	-	-
外部顧客への売上高	49,103	81,161	130,265	-	130,265
セグメント間の内部売上高又は振替高	595	127	723	723	-
計	49,699	81,289	130,988	723	130,265
セグメント利益	1,787	2,363	4,151	1,417	2,733
セグメント資産	65,798	65,385	131,184	15,289	146,473
その他の項目					
減価償却費	1,923	3,027	4,951	765	5,716
受取利息	0	50	50	0	51
支払利息	0	563	563	365	928
有形固定資産及び無形固定資産の増加額	2,178	2,289	4,468	593	5,062

(注) 1. 調整額は以下のとおりである。

- (1) セグメント利益の調整額 1,417百万円には、セグメント間取引消去 1百万円、各報告セグメントに配分していない全社費用 1,415百万円が含まれております。
- (2) セグメント資産の調整額15,289百万円の主なものは、提出会社での投資有価証券及び管理部門・研究開発センターにかかる資産等であります。
- (3) 減価償却費には、長期前払費用の償却額を含んでおり、調整額765百万円の主なものは、提出会社での管理部門・研究開発センターにかかる償却費等であります。
- (4) 支払利息は、各セグメントが所有する資産に対して社内金利を配賦しております。支払利息の調整額は、各セグメントに社内金利を配賦した額と実際の支払利息との差額であります。
- (5) 有形固定資産及び無形固定資産の増加額の調整額593百万円の主なものは、研究開発センターにかかる資産等であります。

2. セグメント利益は、連結損益計算書の経常利益と調整を行っております。

3. 各セグメントに属する主要な製品の名称

- ・ヒューマンライフ エスレンピース、エスレンシート、エスレンウッド、インターフォーム、セルペット、分野 これら成形加工品、ESダンマット、エスレンブロックなど
- ・インダストリー ピオセララン、ライトロン、ネオマイクロレン、テクポリマー、テクノゲル、分野 テクヒーター、エラスティル、フォーマック、ST-LAYER、ST-Elevat、これら成形加工品など

4. 表示方法の変更

前連結会計年度において「欧州」に含めて表示しておりました「ドイツ」は、当連結会計年度より連結損益計算書の売上高の10%を超えたため、独立掲記しております。また、従来の「欧州」から「その他欧州」へ地域の名称を変更しております。この表示方法の変更を反映させるため、前連結会計年度については、変更後の区分にて組み替えて表示しております。

【関連情報】

前連結会計年度（自 2022年4月1日 至 2023年3月31日）

1. 製品及びサービスごとの情報

報告セグメントと同一区分のため、記載を省略しております。

2. 地域ごとの情報

(1) 売上高

（単位：百万円）

日本	ドイツ	その他欧州	アジア	その他	合計
75,234	9,860	23,243	12,655	3,689	124,683

(注)売上高は、顧客の所在地を基礎とし、地域に分類しております。

(2) 有形固定資産

（単位：百万円）

日本	欧州	アジア	その他	合計
43,271	4,201	4,239	1,990	53,702

3. 主要な顧客ごとの情報

（単位：百万円）

顧客の名称又は氏名	売上高	関連するセグメント名
株式会社エフピコ	17,381	ヒューマンライフ分野

当連結会計年度（自 2023年4月1日 至 2024年3月31日）

1. 製品及びサービスごとの情報

報告セグメントと同一区分のため、記載を省略しております。

2. 地域ごとの情報

(1) 売上高

（単位：百万円）

日本	ドイツ	その他欧州	アジア	その他	合計
74,708	13,109	25,718	12,177	4,550	130,265

(注)売上高は、顧客の所在地を基礎とし、地域に分類しております。

(表示方法の変更)

前連結会計年度において「欧州」に含めて表示しておりました「ドイツ」は、当連結会計年度より連結損益計算書の売上高の10%を超えたため、独立掲記しております。また、従来の「欧州」から「その他欧州」へ地域の名称を変更しております。この表示方法の変更を反映させるため、前連結会計年度については、変更後の区分にて組み替えて表示しております。

(2) 有形固定資産

（単位：百万円）

日本	欧州	アジア	その他	合計
42,442	4,691	4,314	2,264	53,712

3. 主要な顧客ごとの情報

（単位：百万円）

顧客の名称又は氏名	売上高	関連するセグメント名
株式会社エフピコ	17,190	ヒューマンライフ分野

【報告セグメントごとの固定資産の減損損失に関する情報】

前連結会計年度（自 2022年4月1日 至 2023年3月31日）

（単位：百万円）

	ヒューマンライフ 分野	インダストリー 分野	全社・消去	合計
減損損失	-	50	-	50

当連結会計年度（自 2023年4月1日 至 2024年3月31日）

（単位：百万円）

	ヒューマンライフ 分野	インダストリー 分野	全社・消去	合計
減損損失	39	159	-	199

【報告セグメントごとののれんの償却額及び未償却残高に関する情報】

前連結会計年度（自 2022年4月1日 至 2023年3月31日）

該当事項はありません。

当連結会計年度（自 2023年4月1日 至 2024年3月31日）

該当事項はありません。

【報告セグメントごとの負ののれん発生益に関する情報】

前連結会計年度（自 2022年4月1日 至 2023年3月31日）

該当事項はありません。

当連結会計年度（自 2023年4月1日 至 2024年3月31日）

該当事項はありません。

【関連当事者情報】

関連当事者との取引

重要性が乏しいため記載を省略しております。

( 1株当たり情報 )

	前連結会計年度 (自 2022年4月1日 至 2023年3月31日)	当連結会計年度 (自 2023年4月1日 至 2024年3月31日)
1株当たり純資産額	1,275.00円	1,235.52円
1株当たり当期純利益	10.00円	23.90円

(注) 1. 潜在株式調整後1株当たり当期純利益については、潜在株式が存在しないため記載しておりません。

(注) 2. 1株当たり純資産額の算定上の基礎は、以下のとおりであります。

	前連結会計年度 (2023年3月31日)	当連結会計年度 (2024年3月31日)
純資産の部の合計額(百万円)	58,464	56,821
純資産の部の合計額から控除する金額 (百万円)	740	760
(うち非支配株主持分(百万円))	(740)	(760)
普通株式に係る期末の純資産額(百万円)	57,723	56,060
普通株式の発行済株式数(千株)	46,988	46,988
普通株式の自己株式数(千株)	1,714	1,614
1株当たりの純資産額の算定に用いられた 期末の普通株式の数(千株)	45,273	45,373

(注) 3. 1株当たり当期純利益の算定上の基礎は、以下のとおりであります。

	前連結会計年度 (自 2022年4月1日 至 2023年3月31日)	当連結会計年度 (自 2023年4月1日 至 2024年3月31日)
1株当たり当期純利益		
親会社株主に帰属する当期純利益 (百万円)	452	1,083
普通株主に帰属しない金額(百万円)	-	-
普通株式に係る親会社株主に帰属する当期純利益 (百万円)	452	1,083
普通株式の期中平均株式数(千株)	45,250	45,343

(重要な後発事象)

該当事項はありません。

【連結附属明細表】

【社債明細表】

会社名	銘柄	発行年月日	当期首残高 (百万円)	当期末残高 (百万円)	利率(%)	担保	償還期限
積水化成成品工業㈱	第1回無担保社債	2019.12.12	7,000	7,000	0.500	なし	2026.12.11
合計	-	-	7,000	7,000	-	-	-

(注) 連結決算日後5年間の償還予定額は以下のとおりであります。

1年以内 (百万円)	1年超2年 以内 (百万円)	2年超3年 以内 (百万円)	3年超4年 以内 (百万円)	4年超5年 以内 (百万円)
-	-	7,000	-	-

【借入金等明細表】

区分	当期首残高 (百万円)	当期末残高 (百万円)	平均利率 (%)	返済期限
短期借入金	7,878	8,184	4.00%	-
1年以内に返済予定の長期借入金	5,148	6,282	0.71%	-
1年以内に返済予定のリース債務	846	929	-	-
長期借入金(1年以内に返済予定のものを除く)	18,094	16,413	1.04%	2025年~2029年
リース債務(1年以内に返済予定のものを除く)	3,423	3,386	-	2025年~2044年
その他有利子負債	-	-	-	-
合計	35,390	35,196	-	-

(注) 1. 「平均利率」については、借入金等の期末残高に対する加重平均利率を記載しております。

2. リース債務の平均利率については、リース料総額に含まれる利息相当額を控除する前の金額でリース債務を連結貸借対照表に計上しているため、記載しておりません。

3. 長期借入金及びリース債務(1年以内に返済予定のものを除く。)の連結決算日後5年内における返済予定額は以下のとおりであります。

	1年超~2年以内 (百万円)	2年超~3年以内 (百万円)	3年超~4年以内 (百万円)	4年超~5年以内 (百万円)
長期借入金	8,777	4,143	1,460	1,616
リース債務	918	491	386	331

【資産除去債務明細表】

当連結会計年度期首及び当連結会計年度末における資産除去債務の金額が、当該連結会計年度末における負債及び純資産の合計額の100分の1以下であるため、記載を省略しております。

( 2 ) 【その他】

当連結会計年度における四半期情報等

( 累計期間 )	第 1 四半期	第 2 四半期	第 3 四半期	当連結会計年度
売上高 ( 百万円 )	30,788	64,996	97,592	130,265
税金等調整前四半期 ( 当期 ) 純利益又は税金等調整前四半期純損失 ( ) ( 百万円 )	88	1,168	728	2,623
親会社株主に帰属する四半期 ( 当期 ) 純利益又は親会社株主に帰属する四半期純損失 ( ) ( 百万円 )	374	459	244	1,083
1 株当たり四半期 ( 当期 ) 純利益又は 1 株当たり四半期純損失 ( ) ( 円 )	8.28	10.15	5.40	23.90

( 会計期間 )	第 1 四半期	第 2 四半期	第 3 四半期	第 4 四半期
1 株当たり四半期純利益又は 1 株当たり四半期純損失 ( ) ( 円 )	8.28	18.41	15.53	29.27

## 2【財務諸表等】

## (1)【財務諸表】

## 【貸借対照表】

(単位：百万円)

	前事業年度 (2023年3月31日)	当事業年度 (2024年3月31日)
<b>資産の部</b>		
流動資産		
現金及び預金	6,314	4,868
受取手形	1,686	3,107
電子記録債権	1,879	1,392
売掛金	17,912	18,981
商品及び製品	5,028	4,416
原材料及び貯蔵品	1,581	1,678
前払費用	222	247
未収入金	1,631	1,477
短期貸付金	15,202	20,993
その他	16	31
貸倒引当金	8,409	12,426
流動資産合計	54,661	53,935
固定資産		
有形固定資産		
建物	7,728	7,360
構築物	748	696
機械及び装置	7,894	7,302
車両運搬具	86	84
工具、器具及び備品	842	835
土地	14,758	14,618
リース資産	12	6
建設仮勘定	968	1,519
有形固定資産合計	33,039	32,425
無形固定資産		
ソフトウェア	962	978
その他	196	338
無形固定資産合計	1,158	1,317
投資その他の資産		
投資有価証券	11,962	10,633
関係会社株式	13,677	14,029
長期貸付金	1,495	1,550
長期前払費用	15	12
前払年金費用	6,817	6,980
その他	1,273	1,265
貸倒引当金	4,410	4,438
投資その他の資産合計	33,290	33,032
固定資産合計	67,488	66,775
資産合計	122,150	120,710



(単位：百万円)

	前事業年度 (2023年3月31日)	当事業年度 (2024年3月31日)
<b>負債の部</b>		
流動負債		
支払手形	765	3 1,246
電子記録債務	1 7,343	1, 3 7,748
買掛金	1 15,673	1 14,932
短期借入金	8,923	10,547
リース債務	6	3
未払金	1 305	1 561
未払費用	1 1,217	1 1,007
未払法人税等	1,031	39
未払消費税等	-	67
預り金	4,361	5,407
賞与引当金	367	423
役員賞与引当金	34	25
その他	61	432
流動負債合計	40,090	42,442
固定負債		
社債	7,000	7,000
長期借入金	18,094	16,413
リース債務	7	3
繰延税金負債	4,381	4,368
再評価に係る繰延税金負債	1,596	1,596
退職給付引当金	6	5
製品補償引当金	82	57
資産除去債務	40	41
その他	1	1
固定負債合計	31,210	29,488
負債合計	71,300	71,931
<b>純資産の部</b>		
株主資本		
資本金	16,533	16,533
資本剰余金		
資本準備金	14,223	14,223
その他資本剰余金	2,258	2,221
資本剰余金合計	16,482	16,445
利益剰余金		
利益準備金	1,370	1,370
その他利益剰余金		
別途積立金	792	792
繰越利益剰余金	8,209	6,642
利益剰余金合計	10,372	8,805
自己株式	1,382	1,301
株主資本合計	42,006	40,482
評価・換算差額等		
その他有価証券評価差額金	7,364	6,817
土地再評価差額金	1,479	1,479
評価・換算差額等合計	8,843	8,296
純資産合計	50,849	48,779
負債純資産合計	122,150	120,710

## 【損益計算書】

(単位：百万円)

	前事業年度 (自 2022年4月1日 至 2023年3月31日)	当事業年度 (自 2023年4月1日 至 2024年3月31日)
売上高	2 66,849	2 63,681
売上原価	2 51,513	2 49,898
売上総利益	15,335	13,783
販売費及び一般管理費	1 12,955	1 13,374
営業利益	2,380	408
営業外収益		
受取利息及び受取配当金	2 1,322	2 2,359
雑収入	2 882	2 1,473
営業外収益合計	2,204	3,832
営業外費用		
支払利息	200	369
雑支出	4,297	4,197
営業外費用合計	4,498	4,566
経常利益又は経常損失( )	86	325
特別利益		
投資有価証券売却益	1,619	208
特別利益合計	1,619	208
特別損失		
投資有価証券評価損	-	2
減損損失	-	39
特別損失合計	-	42
税引前当期純利益又は税引前当期純損失( )	1,706	159
法人税、住民税及び事業税	1,353	660
法人税等調整額	72	203
法人税等合計	1,426	863
当期純利益又は当期純損失( )	279	1,023

## 【株主資本等変動計算書】

前事業年度（自 2022年4月1日 至 2023年3月31日）

(単位：百万円)

	株主資本									
	資本金	資本剰余金			利益剰余金				自己株式	株主資本合計
		資本準備金	その他資本剰余金	資本剰余金合計	利益準備金	その他利益剰余金		利益剰余金合計		
						別途積立金	繰越利益剰余金			
当期首残高	16,533	14,223	2,291	16,515	1,370	792	8,381	10,544	1,448	42,145
当期変動額										
剰余金の配当							452	452		452
当期純利益							279	279		279
自己株式の取得									0	0
自己株式の処分			32	32					65	33
株主資本以外の項目の当期変動額（純額）										
当期変動額合計	-	-	32	32	-	-	172	172	65	139
当期末残高	16,533	14,223	2,258	16,482	1,370	792	8,209	10,372	1,382	42,006

	評価・換算差額等			純資産合計
	その他有価証券評価差額金	土地再評価差額金	評価・換算差額等合計	
当期首残高	7,371	1,479	8,850	50,995
当期変動額				
剰余金の配当				452
当期純利益				279
自己株式の取得				0
自己株式の処分				33
株主資本以外の項目の当期変動額（純額）	6	-	6	6
当期変動額合計	6	-	6	146
当期末残高	7,364	1,479	8,843	50,849

当事業年度（自 2023年4月1日 至 2024年3月31日）

（単位：百万円）

	株主資本									
	資本金	資本剰余金			利益剰余金				自己株式	株主資本合計
		資本準備金	その他資本剰余金	資本剰余金合計	利益準備金	その他利益剰余金		利益剰余金合計		
						別途積立金	繰越利益剰余金			
当期首残高	16,533	14,223	2,258	16,482	1,370	792	8,209	10,372	1,382	42,006
当期変動額										
剰余金の配当							543	543		543
当期純利益							1,023	1,023		1,023
自己株式の取得									0	0
自己株式の処分			37	37					80	43
株主資本以外の項目の当期変動額（純額）										
当期変動額合計	-	-	37	37	-	-	1,566	1,566	80	1,523
当期末残高	16,533	14,223	2,221	16,445	1,370	792	6,642	8,805	1,301	40,482

	評価・換算差額等			純資産合計
	その他有価証券評価差額金	土地再評価差額金	評価・換算差額等合計	
当期首残高	7,364	1,479	8,843	50,849
当期変動額				
剰余金の配当				543
当期純利益				1,023
自己株式の取得				0
自己株式の処分				43
株主資本以外の項目の当期変動額（純額）	547	-	547	547
当期変動額合計	547	-	547	2,070
当期末残高	6,817	1,479	8,296	48,779

【注記事項】

(重要な会計方針)

1. 資産の評価基準及び評価方法

(1) 有価証券

子会社及び関連会社株式

移動平均法による原価法

その他有価証券

市場価格のない株式等以外のもの

時価法（評価差額は全部純資産直入法により処理し、売却原価は移動平均法により算定）

市場価格のない株式等

移動平均法による原価法

デリバティブ

時価法

(2) 棚卸資産

移動平均法による原価法（貸借対照表価額は収益性の低下による簿価切下げの方法により算定）

2. 固定資産の減価償却の方法

(1) 有形固定資産（リース資産を除く）

定額法

(2) 無形固定資産（リース資産を除く）

ソフトウェア（自社利用）

社内における利用可能期間（5年）に基づく定額法

その他

定額法

(3) リース資産

所有権移転外ファイナンス・リース取引に係るリース資産

リース期間を耐用年数とし、残存価額を零とする定額法

3. 引当金の計上基準

(1) 貸倒引当金

債権の貸倒れによる損失に備えるため、一般債権については貸倒実績率により、貸倒懸念債権等特定の債権については個別に回収可能性を勘案し、回収不能見込額を計上しております。

(2) 賞与引当金

従業員に支給する賞与に充てるため、当事業年度に対応する支給見込額を計上しております。

(3) 役員賞与引当金

役員賞与の支給に備えて、当事業年度における支給見込額に基づき計上しております。

(4) 製品補償引当金

製品の品質に関する補償費用の支出に備えるため、今後必要と見込まれる金額を計上しております。

(5) 債務保証損失引当金

関係会社への債務保証に係る損失に備えるため、被保証者の財政状態等を勘案し、損失負担見込額を計上しております。

(6) 退職給付引当金

従業員の退職給付に備えるため、当事業年度末における退職給付債務及び年金資産の見込額に基づき計上しております。

退職給付見込額の期間帰属方法

退職給付債務の算定に当たり、退職給付見込額を当期までの期間に帰属させる方法については、給付算定式基準によっております。

数理計算上の差異及び過去勤務費用の費用処理方法

過去勤務費用については、その発生時における従業員の平均残存勤務期間以内の一定の年数（5年）による定額法により費用処理しております。

数理計算上の差異については、各事業年度の発生時における従業員の平均残存勤務期間以内の一定の年数（5年）による定額法により按分した額を、それぞれ発生の翌事業年度から費用処理しております。

#### 4. 収益及び費用の計上基準

当社はヒューマンライフ分野、インダストリー分野の各製品の製造、販売を主な事業とし、これらの製品の販売については製品の引渡時点において顧客が当該製品に対する支配を獲得し、履行義務が充足されると判断していることから、製品の引渡時点で収益を認識しております。国内取引について製品の納品時に製品の支配が顧客に移転すると判断していますが、出荷時から納品時までの期間が通常の期間であるため、重要性等に関する代替的な取り扱いを適用し、出荷時に収益を認識しています。また、収益は顧客との契約において約束された対価から、返品、値引き及び割戻し等を控除した金額で測定しております。

なお、取引の対価は履行義務を充足してから1年以内に受領しており、重要な金融要素は含んでおりません。

#### 5. 重要なヘッジ会計の方法

##### (1) ヘッジ会計の方法

金利スワップについては、要件を満たしているため一体処理（特例処理）を採用しております。

##### (2) ヘッジ手段とヘッジ対象

ヘッジ手段	ヘッジ対象
金利スワップ	借入金

##### (3) ヘッジ方針

内部管理規則で定めるリスク管理方法に基づき、金利変動リスクをヘッジしております。

##### (4) ヘッジ有効性評価の方法

一体処理を採用している金利スワップについては、有効性の評価を省略しております。

#### 6. その他財務諸表作成のための基本となる重要な事項

##### (1) 退職給付に係る会計処理

退職給付に係る未認識数理計算上の差異及び未認識過去勤務費用の会計処理の方法は、連結財務諸表における会計処理の方法と異なっております。

(重要な会計上の見積り)

(子会社であるProseat Europe GmbHに対する貸付金の評価)

##### (1) 当事業年度の財務諸表に計上した金額

(単位：百万円)

	前事業年度	当事業年度
貸付金	14,426	21,155
貸倒引当金	12,784	16,812

##### (2) 財務諸表利用者の理解に資するその他の情報

###### 算出方法

関係会社に対する貸付金は個別に回収可能性を評価し、回収不能見込額に対して引当処理を行っております。さらに関係会社が債務超過の状況にあり、かつ当該債務超過の金額が貸付金の帳簿価額を超える場合には当該超過額を債務保証損失引当金として計上しております。

###### 主要な仮定

当事業年度においては、Proseatグループに固定資産の減損の兆候が認められ、減損損失の認識の要否の判定および減損損失の測定を行っております。固定資産の帳簿価額と比較する回収可能価額は使用価値によって算定しており、使用価値の算定に用いる将来キャッシュ・フローの見積りにおける主要な仮定は、事業計画の基礎となる )製品販売数量の予測、 )販売価格、 )事業計画以降の成長率、 )売上総利益率、 )販売費及び一般管理費の予測となります。成長率は外部データを用いた市場の成長率を参考に検討しています。

###### 翌事業年度の財務諸表に与える影響

当社予測と将来実績が異なった場合には、Proseatグループの固定資産について減損損失の認識が必要となる可能性があり、当該グループの純資産が毀損することにより、翌事業年度の財務諸表において、貸倒引当金ならびに債務保証損失引当金の金額に重要な影響を与える可能性があります。

( 会計方針の変更 )  
 該当事項はありません。

( 表示方法の変更 )  
 該当事項はありません。

( 貸借対照表関係 )

1 関係会社に対する金銭債権及び金銭債務

	前事業年度 ( 2023年 3月31日 )	当事業年度 ( 2024年 3月31日 )
短期金銭債権	27,865百万円	32,146百万円
長期金銭債権	4,976	5,574
短期金銭債務	11,962	11,633

2 保証債務

	前事業年度 ( 2023年 3月31日 )	当事業年度 ( 2024年 3月31日 )
関係会社の仕入債務に対する保証	956百万円	785百万円
関係会社の金融機関に対するリース債務保証	77	85
関係会社の賃貸人に対する不動産賃借料保証	498	743
関係会社の金融機関からの借入債務に対する保証	4,287	3,941

3 期末日満期手形

期末日満期手形の会計処理については、手形交換日をもって決済処理をしております。なお、期末日が金融機関の休日であったため、次の期末日満期手形が会計年度末残高に含まれております。

	前連結会計年度 ( 2023年 3月31日 )	当連結会計年度 ( 2024年 3月31日 )
受取手形	- 百万円	108百万円
電子記録債権	-	602
支払手形	-	391
電子記録債務及び営業外電子記録債務	-	619

(損益計算書関係)

1 販売費及び一般管理費のうち主要なものは次のとおりであります。なお、販売費及び一般管理費のうち販売費の割合は前事業年度は約24%、当事業年度は約21%であります。

	前事業年度 (自 2022年4月1日 至 2023年3月31日)	当事業年度 (自 2023年4月1日 至 2024年3月31日)
保管・運送費	2,949百万円	2,704百万円
貸倒引当金繰入額	1	8
給与手当・賞与	2,625	2,772
賞与引当金繰入額	279	341
役員賞与引当金繰入額	34	25
退職給付費用	98	2
減価償却費	1,122	1,174
研究開発費	2,224	2,048
雑費	1,130	1,423

2 関係会社との取引高

	前事業年度 (自 2022年4月1日 至 2023年3月31日)	当事業年度 (自 2023年4月1日 至 2024年3月31日)
営業取引による取引高		
売上高	11,916百万円	10,294百万円
仕入高	58,558	55,693
営業取引以外の取引による取引高		
受取利息	215	799
受取配当金	813	1,335
受取技術料	106	114

(有価証券関係)

前事業年度(自 2022年4月1日 至 2023年3月31日)

子会社株式及び関連会社株式(貸借対照表計上額 子会社株式 11,765百万円、関連会社株式 35百万円)は、市場価格のない株式等であることから、記載しておりません。

当事業年度(自 2023年4月1日 至 2024年3月31日)

子会社株式及び関連会社株式(貸借対照表計上額 子会社株式 11,765百万円、関連会社株式 3百万円)は、市場価格のない株式等であることから、記載しておりません。



(税効果会計関係)

1. 繰延税金資産及び繰延税金負債の発生の主な原因別の内訳

	前事業年度 (2023年3月31日)	当事業年度 (2024年3月31日)
繰延税金資産		
関係会社株式評価損	2,048百万円	2,048百万円
関係会社株式取得関連費用	93	93
賞与引当金	112	124
貸倒引当金繰入超過額	3,916	5,154
未払事業税	83	36
棚卸資産評価減	48	50
その他	408	246
繰延税金資産小計	6,711	7,754
評価性引当額	6,176	7,402
繰延税金資産合計	534	352
繰延税金負債		
その他有価証券評価差額金	3,229	2,998
退職給付引当金	1,540	1,577
退職給付信託設定益	145	145
繰延税金負債合計	4,915	4,721
繰延税金資産の純額	4,381	4,368

\* 上記の他、土地の再評価に係る税金相当額を「再評価に係る繰延税金負債」として、以下のとおり計上しております。

	前事業年度 (2023年3月31日)	当事業年度 (2024年3月31日)
再評価に係る繰延税金負債	1,596百万円	1,596百万円

2. 法定実効税率と税効果会計適用後の法人税等の負担率との間に重要な差異があるときの、当該差異の原因となった主要な項目別の内訳

	前事業年度 (2023年3月31日)	当事業年度 (2024年3月31日)
法定実効税率	30.6%	- %
(調整)		
交際費等永久に損金に算入されない項目	4.7	-
受取配当金等永久に益金に算入されない項目	14.8	-
住民税均等割	1.2	-
貸倒引当金繰入超過額	78.5	-
債務保証損失引当金繰入超過額	9.6	-
試験研究費控除	6.0	-
その他	1.0	-
税効果会計適用後の法人税等の負担率	83.6	-

(注) 当事業年度は、税引前当期純損失のため注記を省略しております。

3. 法人税及び地方法人税の会計処理又はこれらに関する税効果会計の会計処理

当社は、グループ通算制度を適用しており、「グループ通算制度を適用する場合の会計処理及び開示に関する取扱い」(実務対応報告第42号 2021年8月12日)に従って、法人税及び地方法人税の会計処理又はこれらに関する税効果会計の会計処理並びに開示を行っております。

(収益認識関係)

顧客との契約から生じる収益を理解するための基礎となる情報は、連結財務諸表「注記事項(収益認識関係)」に同一の内容を記載しているため、注記を省略しております。

(企業結合等関係)

該当事項はありません。

(重要な後発事象)

該当事項はありません。

【附属明細表】

【有形固定資産等明細表】

(単位：百万円)

区分	資産の種類	当期首残高	当期増加額	当期減少額	当期償却額	当期末残高	減価償却累計額
有形固定資産	建物	7,728	270	12	625	7,360	20,643
	構築物	748	7	0	59	696	3,959
	機械及び装置	7,894	1,137	62	1,667	7,302	49,153
	車輛運搬具	86	30	0	31	84	547
	工具、器具及び備品	842	436	7	435	835	7,629
	土地	14,758 [3,075]	-	139 (39) [-]	-	14,618 [3,075]	-
	リース資産	12	-	0	5	6	27
	建設仮勘定	968	2,590	2,039	-	1,519	-
	有形固定資産計	33,039	4,473	2,261	2,825	32,425	81,961
無形固定資産	ソフトウェア	962	346	-	330	978	953
	その他	196	373	230	0	338	3
	無形固定資産計	1,158	719	230	330	1,317	956

- (注) 1. 「当期減少額」欄の()内は内書きで、減損損失の計上額であります。  
 2. 「当期首残高」、「当期減少額」及び「当期末残高」欄の[ ]内は、土地の再評価に関する法律(平成10年3月31日公布法律第34号)により行った土地の再評価実施前の帳簿価額との差額であります。  
 3. 当期増減額の内、主なものは、次の通りであります。  
     建設仮勘定 増加額 本 社 積水化成品大分リニューアル 613百万円  
     建設仮勘定 減少額 主として本勘定への振替額であります。

【引当金明細表】

(単位：百万円)

科目	期首残高	当期増加額	当期減少額	期末残高
貸倒引当金	12,820	16,864	12,820	16,864
賞与引当金	367	423	367	423
役員賞与引当金	34	25	34	25
製品補償引当金	82	57	82	57

(2) 【主な資産及び負債の内容】

連結財務諸表を作成しているため、記載を省略しております。

(3) 【その他】

該当事項はありません。

第6【提出会社の株式事務の概要】

事業年度	4月1日から3月31日まで
定時株主総会	6月中
基準日	3月31日
剰余金の配当の基準日	9月30日 3月31日
1単元の株式数	100株
単元未満株式の買取り・売渡し 取扱場所  株主名簿管理人  取次所 買取・売渡手数料	(特別口座) 大阪市中央区伏見町三丁目6番3号 三菱UFJ信託銀行株式会社大阪証券代行部 (特別口座) 東京都千代田区丸の内一丁目4番5号 三菱UFJ信託銀行株式会社  無料
公告掲載方法	当会社の公告方法は、電子公告とする。ただし、事故その他やむを得ない事由によって電子公告による公告をすることができない場合は、日本経済新聞に掲載して行う。 電子公告のURL <a href="https://www.sekisuishasei.com/ir/ir-others/electronic-public_notice/">https://www.sekisuishasei.com/ir/ir-others/electronic-public_notice/</a>
株主に対する特典	該当事項なし。

(注) 当社定款において、単元未満株式について、次の権利以外の権利を行使することができない旨を定めております。

- 会社法第189条第2項各号に掲げる権利。
- 会社法第166条第1項の規定による請求をする権利。
- 株主の有する株式数に応じて募集株式の割当て及び募集新株予約権の割当てを受ける権利。
- 単元未満株式の買増しを請求する権利。

## 第7【提出会社の参考情報】

### 1【提出会社の親会社等の情報】

当社は、金融商品取引法第24条の7第1項に規定する親会社等はありません。

### 2【その他の参考情報】

当事業年度の開始日から有価証券報告書提出日までの間に、次の書類を提出しております。

- (1) 有価証券報告書及びその添付書類並びに確認書  
事業年度（第79期）（自 2022年4月1日 至 2023年3月31日） 2023年6月26日関東財務局長に提出
- (2) 内部統制報告書及びその添付書類 2023年6月26日関東財務局長に提出
- (3) 四半期報告書及び確認書  
（第80期第1四半期）（自 2023年4月1日 至 2023年6月30日）2023年8月9日関東財務局長に提出  
（第80期第2四半期）（自 2023年7月1日 至 2023年9月30日）2023年11月14日関東財務局長に提出  
（第80期第3四半期）（自 2023年10月1日 至 2023年12月31日）2024年2月14日関東財務局長に提出
- (4) 臨時報告書  
2023年6月27日関東財務局長に提出  
企業内容等の開示に関する内閣府令第19条第2項第9号の2（株主総会における議決権行使の結果）に基づく臨時報告書であります。

## 第二部【提出会社の保証会社等の情報】

該当事項はありません。

独立監査人の監査報告書及び内部統制監査報告書

2024年6月21日

積水化成品工業株式会社

取締役会 御中

EY新日本有限責任監査法人

大阪事務所

指定有限責任社員  
業務執行社員 公認会計士 松浦 大

指定有限責任社員  
業務執行社員 公認会計士 谷間 薫

< 連結財務諸表監査 >

監査意見

当監査法人は、金融商品取引法第193条の2第1項の規定に基づく監査証明を行うため、「経理の状況」に掲げられている積水化成品工業株式会社の2023年4月1日から2024年3月31日までの連結会計年度の連結財務諸表、すなわち、連結貸借対照表、連結損益計算書、連結包括利益計算書、連結株主資本等変動計算書、連結キャッシュ・フロー計算書、連結財務諸表作成のための基本となる重要な事項、その他の注記及び連結附属明細表について監査を行った。

当監査法人は、上記の連結財務諸表が、我が国において一般に公正妥当と認められる企業会計の基準に準拠して、積水化成品工業株式会社及び連結子会社の2024年3月31日現在の財政状態並びに同日をもって終了する連結会計年度の経営成績及びキャッシュ・フローの状況を、全ての重要な点において適正に表示しているものと認める。

監査意見の根拠

当監査法人は、我が国において一般に公正妥当と認められる監査の基準に準拠して監査を行った。監査の基準における当監査法人の責任は、「連結財務諸表監査における監査人の責任」に記載されている。当監査法人は、我が国における職業倫理に関する規定に従って、会社及び連結子会社から独立しており、また、監査人としてのその他の倫理上の責任を果たしている。当監査法人は、意見表明の基礎となる十分かつ適切な監査証拠を入手したと判断している。

監査上の主要な検討事項

監査上の主要な検討事項とは、当連結会計年度の連結財務諸表の監査において、監査人が職業的専門家として特に重要であると判断した事項である。監査上の主要な検討事項は、連結財務諸表全体に対する監査の実施過程及び監査意見の形成において対応した事項であり、当監査法人は、当該事項に対して個別に意見を表明するものではない。

Proseatグループの固定資産の減損	
監査上の主要な検討事項の内容及び決定理由	監査上の対応
<p>会社は、当連結会計年度末現在で、インダストリー分野セグメントの Proseat Europe GmbH及びその子会社（以下、Proseatグループという）における有形固定資産、無形固定資産及び投資その他の資産を合計で4,403百万円計上している。また同連結会計年度において、注記事項（連結損益計算書関係）に記載のとおり、減損損失159百万円を計上している。</p> <p>会社は、減損の兆候がある資産又は資産グループについて減損損失の認識の判定を行い、減損損失を認識すべきであると判定した場合は帳簿価額を回収可能価額まで減額し、減損損失を計上する。固定資産の減損損失の金額を検討するに当たっては、その資産グループの回収可能価額を使用価値により測定している。使用価値は、将来キャッシュ・フローの割引現在価値として算定しており、資産グループの継続的使用によって生ずる将来キャッシュ・フローは会社の取締役会によって承認された事業計画と、事業計画が策定されている期間を超える期間については市場成長率に基づき算定している。</p> <p>使用価値の見積りにおける重要な仮定は、注記事項（重要な会計上の見積り）に記載されているとおり、事業計画の基礎となる製品販売数量の予測、販売価格、事業計画以降の市場成長率、売上総利益率、販売費及び一般管理費の予測である。</p> <p>使用価値の見積りにおける上記の重要な仮定は不確実性を伴い経営者の判断を必要とすることから、当監査法人は当該事項を監査上の主要な検討事項とした。</p>	<p>当監査法人は、Proseatグループの固定資産の減損損失について、主として以下の監査手続を実施した。</p> <ul style="list-style-type: none"> <li>・将来キャッシュ・フローについて、会社の取締役会によって承認された事業計画との整合性を検討した。</li> <li>・将来キャッシュ・フローの見積期間について、主要な資産の経済的残存使用年数と比較した。</li> <li>・事業計画の基礎となる重要な仮定の製品販売数量の予測、販売価格、事業計画以降の市場成長率、売上総利益率、販売費及び一般管理費の予測について、経営者へ質問を実施するとともに、過去実績との比較、趨勢分析及び基礎資料の閲覧を行った。また、販売価格について製品販売契約書との突合等を実施した。</li> <li>・事業計画以降の市場成長率について、外部機関の評価を入手し、経営者による将来の不確実性の評価について検討した。</li> <li>・Proseatグループが属する市場や顧客の動向等の利用可能なデータと事業計画との比較を実施した。</li> <li>・使用価値の評価方法について、当監査法人のネットワーク・ファームの評価の専門家を関与させ、評価方法と会計基準との整合性について検討した。</li> </ul>

#### その他の記載内容

その他の記載内容は、有価証券報告書に含まれる情報のうち、連結財務諸表及び財務諸表並びにこれらの監査報告書以外の情報である。経営者の責任は、その他の記載内容を作成し開示することにある。また、監査役及び監査役会の責任は、その他の記載内容の報告プロセスの整備及び運用における取締役の職務の執行を監視することにある。

当監査法人の連結財務諸表に対する監査意見の対象にはその他の記載内容は含まれておらず、当監査法人はその他の記載内容に対して意見を表明するものではない。

連結財務諸表監査における当監査法人の責任は、その他の記載内容を通読し、通読の過程において、その他の記載内容と連結財務諸表又は当監査法人が監査の過程で得た知識との間に重要な相違があるかどうか検討すること、また、そのような重要な相違以外にその他の記載内容に重要な誤りの兆候があるかどうか注意を払うことにある。

当監査法人は、実施した作業に基づき、その他の記載内容に重要な誤りがあると判断した場合には、その事実を報告することが求められている。

その他の記載内容に関して、当監査法人が報告すべき事項はない。

#### 連結財務諸表に対する経営者並びに監査役及び監査役会の責任

経営者の責任は、我が国において一般に公正妥当と認められる企業会計の基準に準拠して連結財務諸表を作成し適正に表示することにある。これには、不正又は誤謬による重要な虚偽表示のない連結財務諸表を作成し適正に表示するために経営者が必要と判断した内部統制を整備及び運用することが含まれる。

連結財務諸表を作成するに当たり、経営者は、継続企業の前提に基づき連結財務諸表を作成することが適切であるかどうかを評価し、我が国において一般に公正妥当と認められる企業会計の基準に基づいて継続企業に関する事項を開示する必要がある場合には当該事項を開示する責任がある。

監査役及び監査役会の責任は、財務報告プロセスの整備及び運用における取締役の職務の執行を監視することにある。

## 連結財務諸表監査における監査人の責任

監査人の責任は、監査人が実施した監査に基づいて、全体としての連結財務諸表に不正又は誤謬による重要な虚偽表示がないかどうかについて合理的な保証を得て、監査報告書において独立の立場から連結財務諸表に対する意見を表明することにある。虚偽表示は、不正又は誤謬により発生する可能性があり、個別に又は集計すると、連結財務諸表の利用者の意思決定に影響を与えると合理的に見込まれる場合に、重要性があると判断される。

監査人は、我が国において一般に公正妥当と認められる監査の基準に従って、監査の過程を通じて、職業的専門家としての判断を行い、職業的懐疑心を保持して以下を実施する。

- ・ 不正又は誤謬による重要な虚偽表示リスクを識別し、評価する。また、重要な虚偽表示リスクに対応した監査手続を立案し、実施する。監査手続の選択及び適用は監査人の判断による。さらに、意見表明の基礎となる十分かつ適切な監査証拠を入手する。
- ・ 連結財務諸表監査の目的は、内部統制の有効性について意見表明するためのものではないが、監査人は、リスク評価の実施に際して、状況に応じた適切な監査手続を立案するために、監査に関連する内部統制を検討する。
- ・ 経営者が採用した会計方針及びその適用方法の適切性、並びに経営者によって行われた会計上の見積りの合理性及び関連する注記事項の妥当性を評価する。
- ・ 経営者が継続企業を前提として連結財務諸表を作成することが適切であるかどうか、また、入手した監査証拠に基づき、継続企業の前提に重要な疑義を生じさせるような事象又は状況に関して重要な不確実性が認められるかどうか結論付ける。継続企業の前提に関する重要な不確実性が認められる場合は、監査報告書において連結財務諸表の注記事項に注意を喚起すること、又は重要な不確実性に関する連結財務諸表の注記事項が適切でない場合は、連結財務諸表に対して除外事項付意見を表明することが求められている。監査人の結論は、監査報告書日までに入手した監査証拠に基づいているが、将来の事象や状況により、企業は継続企業として存続できなくなる可能性がある。
- ・ 連結財務諸表の表示及び注記事項が、我が国において一般に公正妥当と認められる企業会計の基準に準拠しているかどうかとともに、関連する注記事項を含めた連結財務諸表の表示、構成及び内容、並びに連結財務諸表が基礎となる取引や会計事象を適正に表示しているかどうかを評価する。
- ・ 連結財務諸表に対する意見を表明するために、会社及び連結子会社の財務情報に関する十分かつ適切な監査証拠を入手する。監査人は、連結財務諸表の監査に関する指示、監督及び実施に関して責任がある。監査人は、単独で監査意見に対して責任を負う。

監査人は、監査役及び監査役会に対して、計画した監査の範囲とその実施時期、監査の実施過程で識別した内部統制の重要な不備を含む監査上の重要な発見事項、及び監査の基準で求められているその他の事項について報告を行う。

監査人は、監査役及び監査役会に対して、独立性についての我が国における職業倫理に関する規定を遵守したこと、並びに監査人の独立性に影響を与えると合理的に考えられる事項、及び阻害要因を除去するための対応策を講じている場合又は阻害要因を許容可能な水準にまで軽減するためのセーフガードを適用している場合はその内容について報告を行う。

監査人は、監査役及び監査役会と協議した事項のうち、当連結会計年度の連結財務諸表の監査で特に重要であると判断した事項を監査上の主要な検討事項と決定し、監査報告書において記載する。ただし、法令等により当該事項の公表が禁止されている場合や、極めて限定的ではあるが、監査報告書において報告することにより生じる不利益が公共の利益を上回ると合理的に見込まれるため、監査人が報告すべきでないと判断した場合は、当該事項を記載しない。

### < 内部統制監査 >

#### 監査意見

当監査法人は、金融商品取引法第193条の2第2項の規定に基づく監査証明を行うため、積水化成工業株式会社の2024年3月31日現在の内部統制報告書について監査を行った。

当監査法人は、積水化成工業株式会社が2024年3月31日現在の財務報告に係る内部統制は有効であると表示した上記の内部統制報告書が、我が国において一般に公正妥当と認められる財務報告に係る内部統制の評価の基準に準拠して、財務報告に係る内部統制の評価結果について、全ての重要な点において適正に表示しているものと認める。

#### 監査意見の根拠

当監査法人は、我が国において一般に公正妥当と認められる財務報告に係る内部統制の監査の基準に準拠して内部統制監査を行った。財務報告に係る内部統制の監査の基準における当監査法人の責任は、「内部統制監査における監査人の責任」に記載されている。当監査法人は、我が国における職業倫理に関する規定に従って、会社及び連結子会社から独立しており、また、監査人としてのその他の倫理上の責任を果たしている。当監査法人は、意見表明の基礎となる十分かつ適切な監査証拠を入手したと判断している。



#### 内部統制報告書に対する経営者並びに監査役及び監査役会の責任

経営者の責任は、財務報告に係る内部統制を整備及び運用し、我が国において一般に公正妥当と認められる財務報告に係る内部統制の評価の基準に準拠して内部統制報告書を作成し適正に表示することにある。

監査役及び監査役会の責任は、財務報告に係る内部統制の整備及び運用状況を監視、検証することにある。

なお、財務報告に係る内部統制により財務報告の虚偽の記載を完全には防止又は発見することができない可能性がある。

#### 内部統制監査における監査人の責任

監査人の責任は、監査人が実施した内部統制監査に基づいて、内部統制報告書に重要な虚偽表示がないかどうかについて合理的な保証を得て、内部統制監査報告書において独立の立場から内部統制報告書に対する意見を表明することにある。

監査人は、我が国において一般に公正妥当と認められる財務報告に係る内部統制の監査の基準に従って、監査の過程を通じて、職業的専門家としての判断を行い、職業的懐疑心を保持して以下を実施する。

- ・ 内部統制報告書における財務報告に係る内部統制の評価結果について監査証拠を入手するための監査手続を実施する。内部統制監査の監査手続は、監査人の判断により、財務報告の信頼性に及ぼす影響の重要性に基づいて選択及び適用される。
- ・ 財務報告に係る内部統制の評価範囲、評価手続及び評価結果について経営者が行った記載を含め、全体としての内部統制報告書の表示を検討する。
- ・ 内部統制報告書における財務報告に係る内部統制の評価結果に関する十分かつ適切な監査証拠を入手する。監査人は、内部統制報告書の監査に関する指示、監督及び実施に関して責任がある。監査人は、単独で監査意見に対して責任を負う。

監査人は、監査役及び監査役会に対して、計画した内部統制監査の範囲とその実施時期、内部統制監査の実施結果、識別した内部統制の開示すべき重要な不備、その是正結果、及び内部統制の監査の基準で求められているその他の事項について報告を行う。

監査人は、監査役及び監査役会に対して、独立性についての我が国における職業倫理に関する規定を遵守したこと、並びに監査人の独立性に影響を与えると合理的に考えられる事項、及び阻害要因を除去するための対応策を講じている場合又は阻害要因を許容可能な水準にまで軽減するためのセーフガードを適用している場合はその内容について報告を行う。

#### <報酬関連情報>

当監査法人及び当監査法人と同一のネットワークに属する者に対する、会社及び子会社の監査証明業務に基づく報酬及び非監査業務に基づく報酬の額は、「提出会社の状況」に含まれるコーポレート・ガバナンスの状況等(3)【監査の状況】に記載されている。

#### 利害関係

会社及び連結子会社と当監査法人又は業務執行社員との間には、公認会計士法の規定により記載すべき利害関係はない。

以上

- 
- (注) 1. 上記の監査報告書の原本は当社(有価証券報告書提出会社)が別途保管しております。  
2. X B R L データは監査の対象には含まれていません。

## 独立監査人の監査報告書

2024年6月21日

積水化成品工業株式会社

取締役会 御中

EY新日本有限責任監査法人

大阪事務所

指定有限責任社員  
業務執行社員 公認会計士 松浦 大

指定有限責任社員  
業務執行社員 公認会計士 谷間 薫

### < 財務諸表監査 >

#### 監査意見

当監査法人は、金融商品取引法第193条の2第1項の規定に基づく監査証明を行うため、「経理の状況」に掲げられている積水化成品工業株式会社の2023年4月1日から2024年3月31日までの第80期事業年度の財務諸表、すなわち、貸借対照表、損益計算書、株主資本等変動計算書、重要な会計方針、その他の注記及び附属明細表について監査を行った。

当監査法人は、上記の財務諸表が、我が国において一般に公正妥当と認められる企業会計の基準に準拠して、積水化成品工業株式会社の2024年3月31日現在の財政状態及び同日をもって終了する事業年度の経営成績を、全ての重要な点において適正に表示しているものと認める。

#### 監査意見の根拠

当監査法人は、我が国において一般に公正妥当と認められる監査の基準に準拠して監査を行った。監査の基準における当監査法人の責任は、「財務諸表監査における監査人の責任」に記載されている。当監査法人は、我が国における職業倫理に関する規定に従って、会社から独立しており、また、監査人としてのその他の倫理上の責任を果たしている。当監査法人は、意見表明の基礎となる十分かつ適切な監査証拠を入手したと判断している。

#### 監査上の主要な検討事項

監査上の主要な検討事項とは、当事業年度の財務諸表の監査において、監査人が職業的専門家として特に重要であると判断した事項である。監査上の主要な検討事項は、財務諸表全体に対する監査の実施過程及び監査意見の形成において対応した事項であり、当監査法人は、当該事項に対して個別に意見を表明するものではない。

子会社である Proseat Europe GmbH に対する貸付金の評価	
監査上の主要な検討事項の内容及び決定理由	監査上の対応
<p>Proseat Europe GmbH及びその子会社（以下、Proseatグループという）は、当事業年度末現在債務超過の状況にあり、注記事項（重要な会計上の見積り）に記載されているとおり、会社は、Proseat Europe GmbH（以下、P S E Uという）に対する貸付金合計21,155百万円に対して貸倒引当金16,812百万円を計上している。</p> <p>同注記に記載されているとおり、関係会社に対する貸付金は個別に回収可能性を評価し、回収不能見込額に対して引当処理が行われる。また、関係会社が債務超過の状況にあり、かつ当該債務超過の金額が貸付金の帳簿価額を超える場合には当該超過額を債務保証損失引当金として計上する。</p> <p>連結財務諸表の監査報告書における監査上の主要な検討事項「Proseatグループの固定資産の減損」に記載されているとおり、同グループにおいて当連結会計年度に減損損失が計上されている。同グループの固定資産の回収可能価額は、使用価値により測定しており、使用価値は、将来キャッシュ・フローの割引現在価値として算定している。使用価値の見積りにおける重要な仮定は、事業計画の基礎となる製品販売数量の予測、販売価格、事業計画以降の市場成長率、売上総利益率、販売費及び一般管理費の予測の影響である。使用価値の見積りにおける上記の重要な仮定は不確実性を伴い、経営者の判断を必要とする。</p> <p>P S E Uに係る引当金は貸借対照表における金額的重要性が高く、減損処理の要否や引当の見積りにおける判断、減損損失の測定を誤った場合には財務諸表全体に与える金額的影響が大きくなる可能性があることから、当監査法人は当該事項を監査上の主要な検討事項とした。</p>	<p>当監査法人は、P S E Uに対する貸付金の評価を検討するに当たり、主として以下の監査手続を実施した。</p> <ul style="list-style-type: none"> <li>Proseatグループの財政状態、債務の返済可能性を検討し、同グループに対する関係会社に対する貸付金の回収不能見込額の判断を評価した。</li> <li>P S E Uに対する貸倒引当金の計上額について、再計算を実施した。</li> <li>Proseatグループの債務超過額とP S E Uに対する貸付金の帳簿価額を比較し、債務保証損失引当金計上の要否を検討した。</li> <li>Proseatグループの債務超過額並びに債務超過額に影響を及ぼす固定資産の回収可能価額の見積りについて、連結財務諸表の監査報告書における監査上の主要な検討事項「Proseatグループの固定資産の減損」に記載の監査上の対応を行った。</li> </ul>

#### その他の記載内容

その他の記載内容は、有価証券報告書に含まれる情報のうち、連結財務諸表及び財務諸表並びにこれらの監査報告書以外の情報である。経営者の責任は、その他の記載内容を作成し開示することにある。また、監査役及び監査役会の責任は、その他の記載内容の報告プロセスの整備及び運用における取締役の職務の執行を監視することにある。

当監査法人の財務諸表に対する監査意見の対象にはその他の記載内容は含まれておらず、当監査法人はその他の記載内容に対して意見を表明するものではない。

財務諸表監査における当監査法人の責任は、その他の記載内容を通読し、通読の過程において、その他の記載内容と財務諸表又は当監査法人が監査の過程で得た知識との間に重要な相違があるかどうか検討すること、また、そのような重要な相違以外にその他の記載内容に重要な誤りの兆候があるかどうか注意を払うことにある。

当監査法人は、実施した作業に基づき、その他の記載内容に重要な誤りがあると判断した場合には、その事実を報告することが求められている。

その他の記載内容に関して、当監査法人が報告すべき事項はない。

#### 財務諸表に対する経営者並びに監査役及び監査役会の責任

経営者の責任は、我が国において一般に公正妥当と認められる企業会計の基準に準拠して財務諸表を作成し適正に表示することにある。これには、不正又は誤謬による重要な虚偽表示のない財務諸表を作成し適正に表示するために経営者が必要と判断した内部統制を整備及び運用することが含まれる。

財務諸表を作成するに当たり、経営者は、継続企業の前提に基づき財務諸表を作成することが適切であるかどうかを評価し、我が国において一般に公正妥当と認められる企業会計の基準に基づいて継続企業に関する事項を開示する必要がある場合には当該事項を開示する責任がある。

監査役及び監査役会の責任は、財務報告プロセスの整備及び運用における取締役の職務の執行を監視することにある。

#### 財務諸表監査における監査人の責任

監査人の責任は、監査人が実施した監査に基づいて、全体としての財務諸表に不正又は誤謬による重要な虚偽表示がないかどうかについて合理的な保証を得て、監査報告書において独立の立場から財務諸表に対する意見を表明することにある。虚偽表示は、不正又は誤謬により発生する可能性があり、個別に又は集計すると、財務諸表の利用者の意思決定に影響を与えると合理的に見込まれる場合に、重要性があると判断される。

監査人は、我が国において一般に公正妥当と認められる監査の基準に従って、監査の過程を通じて、職業的専門家としての判断を行い、職業的懐疑心を保持して以下を実施する。

- ・ 不正又は誤謬による重要な虚偽表示リスクを識別し、評価する。また、重要な虚偽表示リスクに対応した監査手続を立案し、実施する。監査手続の選択及び適用は監査人の判断による。さらに、意見表明の基礎となる十分かつ適切な監査証拠を入手する。
- ・ 財務諸表監査の目的は、内部統制の有効性について意見表明するためのものではないが、監査人は、リスク評価の実施に際して、状況に応じた適切な監査手続を立案するために、監査に関連する内部統制を検討する。
- ・ 経営者が採用した会計方針及びその適用方法の適切性、並びに経営者によって行われた会計上の見積りの合理性及び関連する注記事項の妥当性を評価する。
- ・ 経営者が継続企業を前提として財務諸表を作成することが適切であるかどうか、また、入手した監査証拠に基づき、継続企業の前提に重要な疑義を生じさせるような事象又は状況に関して重要な不確実性が認められるかどうか結論付ける。継続企業の前提に関する重要な不確実性が認められる場合は、監査報告書において財務諸表の注記事項に注意を喚起すること、又は重要な不確実性に関する財務諸表の注記事項が適切でない場合は、財務諸表に対して除外事項付意見を表明することが求められている。監査人の結論は、監査報告書日までに入手した監査証拠に基づいているが、将来の事象や状況により、企業は継続企業として存続できなくなる可能性がある。
- ・ 財務諸表の表示及び注記事項が、我が国において一般に公正妥当と認められる企業会計の基準に準拠しているかどうかとともに、関連する注記事項を含めた財務諸表の表示、構成及び内容、並びに財務諸表が基礎となる取引や会計事象を適正に表示しているかどうかを評価する。

監査人は、監査役及び監査役会に対して、計画した監査の範囲とその実施時期、監査の実施過程で識別した内部統制の重要な不備を含む監査上の重要な発見事項、及び監査の基準で求められているその他の事項について報告を行う。

監査人は、監査役及び監査役会に対して、独立性についての我が国における職業倫理に関する規定を遵守したこと、並びに監査人の独立性に影響を与えると合理的に考えられる事項、及び阻害要因を除去するための対応策を講じている場合又は阻害要因を許容可能な水準にまで軽減するためのセーフガードを適用している場合はその内容について報告を行う。

監査人は、監査役及び監査役会と協議した事項のうち、当事業年度の財務諸表の監査で特に重要であると判断した事項を監査上の主要な検討事項と決定し、監査報告書において記載する。ただし、法令等により当該事項の公表が禁止されている場合や、極めて限定的ではあるが、監査報告書において報告することにより生じる不利益が公共の利益を上回ると合理的に見込まれるため、監査人が報告すべきでないと判断した場合は、当該事項を記載しない。

#### < 報酬関連情報 >

報酬関連情報は、連結財務諸表の監査報告書に記載されている。

#### 利害関係

会社と当監査法人又は業務執行社員との間には、公認会計士法の規定により記載すべき利害関係はない。

以 上

---

(注) 1. 上記の監査報告書の原本は当社(有価証券報告書提出会社)が別途保管しております。

2. X B R L データは監査の対象には含まれていません。