

【表紙】

【提出書類】 有価証券報告書

【根拠条文】 金融商品取引法第24条第1項

【提出先】 関東財務局長

【提出日】 令和元年5月31日

【事業年度】 第38期(自 平成30年3月1日 至 平成31年2月28日)

【会社名】 株式会社レイ

【英訳名】 Ray Corporation

【代表者の役職氏名】 代表取締役社長 分部 至郎

【本店の所在の場所】 東京都港区六本木六丁目15番21号

【電話番号】 03(5410)3861(代表)

【事務連絡者氏名】 取締役 執行役員 管理本部担当 梶浦 政彦

【最寄りの連絡場所】 東京都港区六本木六丁目15番21号

【電話番号】 03(5410)3861(代表)

【事務連絡者氏名】 取締役 執行役員 管理本部担当 梶浦 政彦

【縦覧に供する場所】 株式会社東京証券取引所
(東京都中央区日本橋兜町2番1号)

第一部 【企業情報】

第1 【企業の概況】

1 【主要な経営指標等の推移】

(1) 連結経営指標等

回次	第34期	第35期	第36期	第37期	第38期
決算年月	平成27年2月	平成28年2月	平成29年2月	平成30年2月	平成31年2月
売上高 (千円)	11,471,319	11,456,368	11,314,629	11,959,053	11,471,222
経常利益 (千円)	449,028	463,995	353,600	533,660	882,692
親会社株主に帰属する 当期純利益 (千円)	304,244	356,277	217,744	374,465	609,594
包括利益 (千円)	507,140	197,456	243,320	344,495	581,761
純資産額 (千円)	3,426,696	3,565,437	3,728,050	4,487,353	4,981,238
総資産額 (千円)	8,789,134	8,440,690	8,479,167	8,802,212	8,878,715
1株当たり純資産額 (円)	266.39	276.41	289.01	313.04	347.64
1株当たり当期純利益 金額 (円)	23.84	27.67	16.89	28.42	42.54
潜在株式調整後1株当 り当期純利益金額 (円)	23.70	27.63			
自己資本比率 (%)	38.7	42.2	43.9	51.0	56.1
自己資本利益率 (%)	9.6	10.2	6.0	9.1	12.9
株価収益率 (倍)	10.7	18.4	18.7	25.4	7.4
営業活動による キャッシュ・フロー (千円)	712,936	814,453	1,215,130	558,424	2,001,858
投資活動による キャッシュ・フロー (千円)	94,599	153,851	150,348	240,266	301,754
財務活動による キャッシュ・フロー (千円)	642,625	727,728	798,988	356,355	1,173,768
現金及び現金同等物 の期末残高 (千円)	988,196	921,070	1,186,864	1,148,666	1,675,002
従業員数 (ほか、平均臨時 雇用者数) (人)	387 (4)	383 (8)	401 (5)	420 (3)	405 (2)

(注) 1 売上高には消費税等は含まれておりません。

2 第36期、第37期及び第38期の潜在株式調整後1株当たり当期純利益金額については、潜在株式が存在しないため記載しておりません。

(2) 提出会社の経営指標等

回次	第34期	第35期	第36期	第37期	第38期
決算年月	平成27年2月	平成28年2月	平成29年2月	平成30年2月	平成31年2月
売上高 (千円)	9,244,234	9,924,354	9,721,941	9,779,017	9,857,064
経常利益 (千円)	297,621	374,965	284,259	353,045	715,790
当期純利益 (千円)	831,487	221,176	150,317	170,352	485,118
資本金 (千円)	471,143	471,143	471,143	471,143	471,143
発行済株式総数 (株)	14,328,976	14,328,976	14,328,976	14,328,976	14,328,976
純資産額 (千円)	3,256,173	3,271,481	3,375,540	3,928,800	4,312,476
総資産額 (千円)	8,360,437	7,955,148	7,752,993	7,810,099	7,755,234
1株当たり純資産額 (円)	253.10	253.72	261.79	274.19	300.96
1株当たり配当額 (うち1株当たり 中間配当額) (円)	5 ()	6 ()	6 ()	6 ()	8 ()
1株当たり当期純利益 金額 (円)	65.16	17.18	11.66	12.93	33.86
潜在株式調整後1株当 たり当期純利益金額 (円)	64.76	17.15			
自己資本比率 (%)	38.7	41.1	43.5	50.3	55.6
自己資本利益率 (%)	30.2	6.8	4.5	4.7	11.8
株価収益率 (倍)	3.9	29.57	27.10	55.76	9.33
配当性向 (%)	7.7	34.9	51.5	46.4	23.6
従業員数 (ほか、平均臨時 雇用者数) (人)	331 (1)	342 (4)	358 (2)	379 (2)	366 (2)

(注) 1 売上高には消費税等は含まれておりません。

2 第36期、第37期及び第38期の潜在株式調整後1株当たり当期純利益金額については、潜在株式が存在しないため記載しておりません。

2 【沿革】

昭和56年 6月	レーザーディスプレイ事業を目的として、東京都渋谷区に資本金 1 百万円で(株)スタジオ・レイを設立
昭和60年 1月	大阪市東成区に大阪事業所を設置
昭和62年 6月	東京都品川区に本社移転
平成 2年 8月	三菱商事(株)との合併により映像事業を目的としてエム・シー・ビジョンズ(株)設立
平成 3年10月	レーザーディスプレイシステム販売事業を営む(株)システム・レイ及びマルチスライド事業を営む(株)レイ・グラフィックを吸収合併 商号を(株)レイに変更し、本格的にデジタル映像事業に進出
平成 4年10月	東京都大田区に京浜島事業所を設置し、映像機材レンタル事業を開始
平成 5年 3月	東京都港区に本社移転
平成 7年 3月	デジタル映像編集事業を営む(株)マックレイを吸収合併
平成 8年 2月	コマーシャル事業を目的として(株)クラフトを設立
平成 9年 9月	グラフィック事業を目的とした(株)クレイグを設立
平成10年 3月	住友商事(株)及び住商エレクトロニクス(株)との合併によりコンピュータグラフィックス事業を目的としてデジタルサイト(株)を設立
平成10年 3月	東京都品川区にコンテンツのDVD化事業を目的として五反田事業所を設置
平成10年 5月	(株)クラフトを吸収合併
平成10年 6月	大阪市中央区に西日本における企画営業拠点である大阪事業所を設置
平成11年 3月	(株)クレイグを吸収合併
平成12年 3月	デジタルサイト(株)を簡易株式交換により完全子会社化
平成12年 5月	企画制作会社である(株)ウィーズ・ブレンを株式買収により子会社化
平成13年10月	社団法人日本証券業協会に店頭登録銘柄として登録
平成15年 6月	プレイズユニットの一部を(株)ウィーズ・ブレンに営業譲渡
平成16年 9月	新設分割により企画制作事業、映像演出事業、映像編集事業を分社化し、(株)プレイズ、(株)プレント、マックレイ(株)を設立 吸収分割により機材販売事業(レイシスユニット)をデジタルサイト(株)に承継し、(株)レイは経営管理会社制へ移行
平成16年12月	ジャスダック証券取引所に株式を上場
平成17年 4月	財団法人日本情報処理協会より、プライバシーマークの認定取得
平成17年10月	子会社(株)ウエップをポノポノコミュニケーションズ(株)に社名変更し、(株)日経 B P の出資を受け、フリーマガジン事業に進出
平成17年12月	次世代型コード「カラーコード」の普及啓蒙、利用促進、販売を目的とするモバイルゲート(株)を設立
平成18年 4月	映像企画制作事業の拡大を図るため、(株)ティーシー・マックスを株式買収により子会社化
平成20年 3月	経営資源の選択と集中をはかるためコンテンツ事業の抜本的見直しをおこない、事業セグメントを広告ソリューション事業とテクニカルソリューション事業の2本とする。
平成21年 9月	業務の効率化、事業の採算性向上及び合併によるシナジー効果を発揮することで強固な収益基盤を確立することを目的に、子会社である(株)ティーシー・マックスと(株)プレイズ及びマックレイ(株)と(株)プレントを合併
平成22年 4月	ジャスダック証券取引所と大阪証券取引所の合併に伴い、大阪証券取引所(J A S D A Q 市場)に株式を上場
平成22年10月	大阪証券取引所へラクレス市場、同取引所 J A S D A Q 市場及び同取引所 N E O 市場の各市場の統合に伴い、大阪証券取引所 J A S D A Q (スタンダード)に株式を上場
平成24年12月	グループ経営の一層の効率化・合理化を図ることを目的に、子会社であるマックレイ(株)とデジタルサイト(株)を合併
平成25年 1月	東京都港区に新社屋竣工(名称: R a y ビル) 編集スタジオの五反田・天王洲事業所を閉鎖し、新社屋に集約
平成25年 7月	東京証券取引所と大阪証券取引所の現物市場統合により、東京証券取引所 J A S D A Q (スタンダード)に株式を上場
平成26年 3月	経営体制の効率化と管理機能の強化を目的に、子会社の(株)ウィーズ・ブレン及びマックレイ(株)を吸収合併 映像企画制作事業の拡大を図るため、(株)ニッポンムービー、(株)ニッポンムービー大阪 他 3 社を株式取得により子会社化

平成27年3月	効率的な運営体制を構築し、より効率的かつ合理的な経営を行っていくことを目的に、子会社である㈱ニッポンムービーを㈱クレイに商号変更し、㈱ティーシー・マックス及び㈱ニッポンムービー大阪 他2社を合併
平成29年12月	㈱テレビ朝日の広範囲なネットワークと連携を図り、新たなお客様を開拓し、更なる企業価値の向上を図ること等を目的に、㈱テレビ朝日と資本業務提携契約を締結

3 【事業の内容】

当社グループは、当社、子会社2社、関連会社1社により構成されており、広告・映像関連の企画制作を主な事業としております。

セグメントの事業区分といたしましては、セールスプロモーションやテレビコマーシャル等の企画制作をおこなう広告ソリューション事業と、保有する各種映像インフラを活用し実制作をおこなうテクニカルソリューション事業となっております。

当社グループの主要な事業内容および主な関係会社の当該事業における位置付けは次のとおりであります。

(1) 広告ソリューション事業

お客様の販売戦略に対し、キャンペーンやイベント、展示会、テレビコマーシャル等の企画制作をもって、総合的にご要望にお応えする事業です。主にクライアントや広告代理店より総合企画を受注しています。請負業務であるため、外注等コストコントロールが重視されます。担当する主な関係会社は、以下のとおりであります。

㈱レイ

S P・イベント部門

S P（セールスプロモーション）、展示会、キャンペーン、博覧会等各種イベント、ショールーム、展示施設等の企画制作をおこなっております。

T V C M部門

T V C M（テレビコマーシャル）、ビジネスプロモーション映像等の企画制作をおこなっております。

㈱クレイ

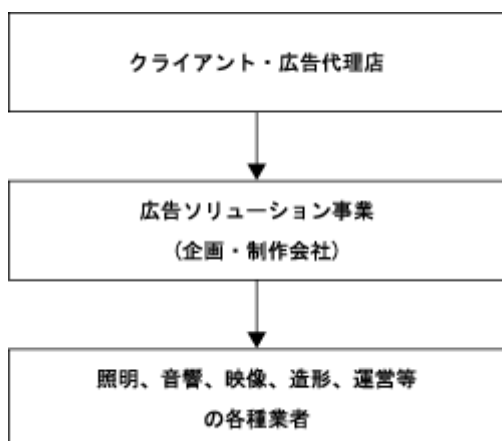
S P・イベント部門

S P（セールスプロモーション）、展示会、キャンペーン、博覧会等各種イベント、ショールーム、展示施設等の企画制作をおこなっております。

T V C M部門

T V C M（テレビコマーシャル）、ビジネスプロモーション映像等の企画制作をおこなっております。

< 広告ソリューション事業における仕事の流れと当社グループの役割 >



クライアント及び広告代理店は、方向性や戦略を決定し、企画・制作会社は、戦略に基づいて詳細な実施計画を立案し、実制作作業を各種業者に発注します。

当社グループは、制作実施を担当するテクニカルソリューション事業を持つことにより、技術的な側面のご提案や本番実施日での細やかなケアをできることが、広告ソリューション事業のセールスポイントです。

(2) テクニカルソリューション事業

広告ソリューション事業が提案する企画制作を実現する事業であり、デジタル映像編集スタジオを保有し、撮影から加工までの一貫した制作基盤と、各種催事に使用するデジタル映像機材のレンタルをおこなう映像関連インフラを持つ事業体です。広告ソリューション事業と同じく請負ですが、設備の償却負担がコストに占める割合が大きく、各種機材の稼働率が利益面での課題となります。主に制作会社から受注しており、担当する関係会社は、以下のとおりであります。

㈱レイ

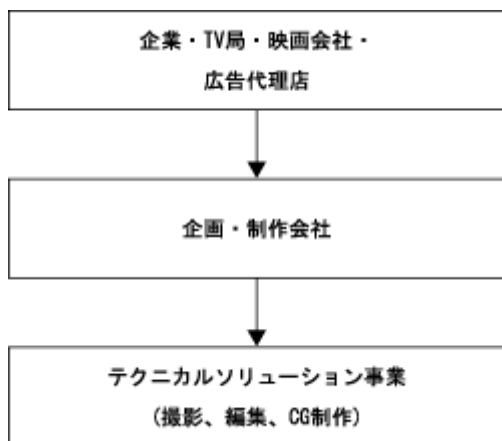
映像機器レンタル部門

イベント、展示会、コンサート、学会、会議等において映像システム、特殊演出システム、ビジネスプレゼンテーション機器等のレンタル・オペレーションサービスをおこなっております。

ポストプロダクション部門

デジタル映像を中心に各種映像（テレビコマーシャル・番組等）の編集及びDVD・ブルーレイディスク・CG制作等をおこなっております。

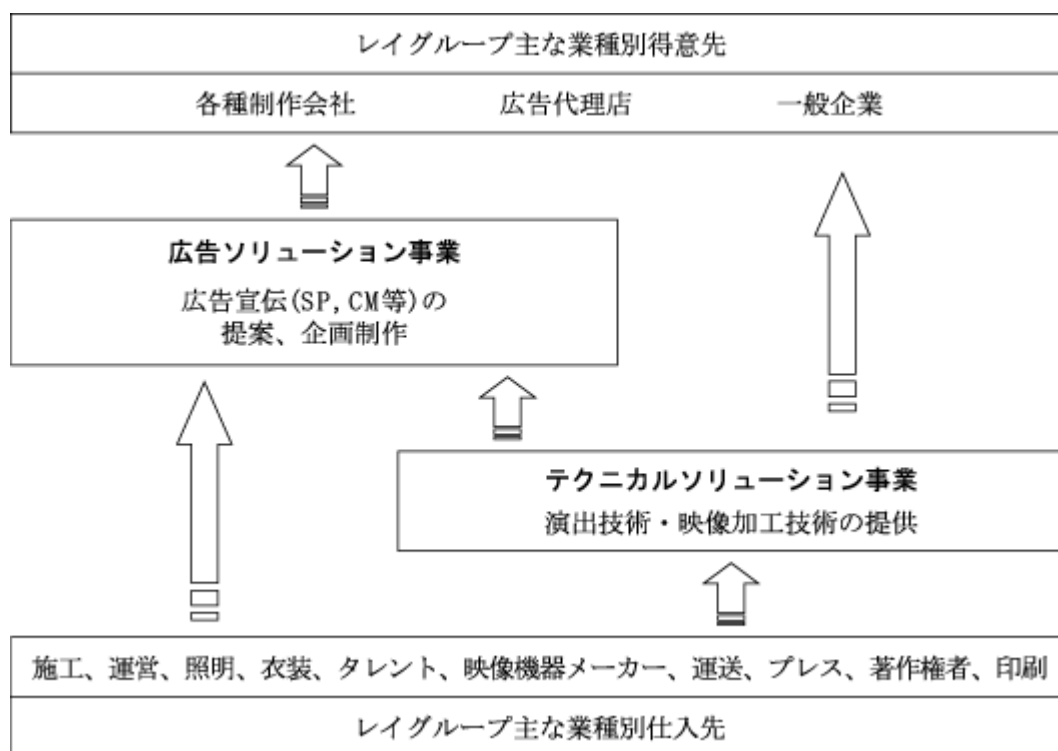
<テクニカルソリューション事業における仕事の流れと当社グループの役割>



企業、テレビ局、映画会社及び広告代理店は、方向性や戦略を決定し、企画・制作会社へ発注します。企画・制作会社は戦略に基づいて詳細な実施計画を立案し、実制作作業を各種業者に発注します。

当社グループには、テレビコマーシャル等の企画を立案する広告ソリューション事業があり、実際に映像編集を行う当社クリエイターは、お客様のご要望に細心のケアをもって対応できることを特徴としております。

事業系統図は、以下の通りです。



4 【関係会社の状況】

名称	住所	資本金 (千円)	主要な事業の内容 (注) 1	議決権の所有割合 又は被所有割合 (%)	関係内容
(連結子会社) (株)クレイ(注) 2 . 3	東京都港区	55,000	広告ソリューション事業	100.0	同社に対する経営戦略の立案・遂行を行うとともに管理業務の代行を行っております。役員の兼任あり。
(株)マックレイ	東京都港区	20,000	広告ソリューション事業	100.0	同社に対する経営戦略の立案・遂行を行うとともに管理業務の代行を行っております。
(持分法適用関連会社) (株)プラスゼロ	東京都港区	80,000	機器販売・リース等	40.0	同社との間に映像機器レンタルの相互取引があります。
(その他の関係会社) (株)テレビ朝日	東京都港区	100,000	放送法による基幹放送事業及び一般放送事業等	被所有 20.0	同社の子会社との間に映像機器レンタルの相互取引があります。

(注) 1 連結子会社の「主要な事業の内容」欄には、セグメントの名称を記載しております。

- 2 下記会社については、売上高（連結相互間の内部売上高を除く）の連結売上高に占める割合が10%を超えております。

会社名及び主な損益情報等は次のとおりです。

会社名	売上高 (千円)	経常利益 (千円)	当期純利益 (千円)	純資産額 (千円)	総資産額 (千円)
㈱クレイ	2,324,676	178,381	114,867	1,284,462	2,041,369

- 3 ㈱クレイは、特定子会社に該当しております。

5 【従業員の状況】

(1) 連結会社の状況

平成31年2月28日現在

セグメントの名称	従業員数(人)
広告ソリューション事業	130 (1)
テクニカルソリューション事業	244 (1)
全社(共通)(注)2	31 (-)
合計	405 (2)

- (注) 1 従業員数は、就業人員であり、臨時雇用者数は()内に年間の平均人員を外数で記載しております。
2 全社(共通)は、管理部門に所属する従業員数であります。

(2) 提出会社の状況

平成31年2月28日現在

従業員数(人)	平均年齢	平均勤続年数	平均年間給与(円)
366(2)	38才5カ月	10年10カ月	5,293,527

セグメントの名称	従業員数(人)
広告ソリューション事業	91(1)
テクニカルソリューション事業	244(1)
全社(共通)(注)3	31(-)
合計	366(2)

- (注) 1 従業員数は、就業人員であり、臨時雇用者数は()内に年間の平均人員を外数で記載しております。
2 平均年間給与は、賞与及び基準外賃金を含んでおります。
3 全社(共通)は、管理部門に所属する従業員数であります。

(3) 労働組合の状況

現在、当社ならびに連結子会社においては、労働組合は結成されておませんが、労使関係は円満に推移しております。

第2 【事業の状況】

1 【経営方針、経営環境及び対処すべき課題等】

文中の将来に関する事項は、当連結会計年度末現在において、当社グループが判断したものであります。

(1) 会社の経営の基本方針

会社はステージ、社員はアクター、経営者は演出家、そしてお客様と株主の皆様は観客と置き換えることができると考えております。

最先端のステージ（会社）で、アクター（社員）、演出家（経営者）全員がそれぞれプロ意識に徹し、十分にその実力を発揮し、多くの観客（お客様と株主の皆様）から拍手をいただくことは大変素晴らしく、当社グループの理想とするところです。

当社グループはその理想の下、常に会社組織や投資機材の一層の拡充、最先端化と、全社員の絶え間ない質的向上を経営の基本方針としております。

(2) 目標とする経営指標

当社グループは、4事業に経営資源を集中し、収益の伴う安定的な成長を図るべく、その指標として売上高と売上高営業利益率を重視し、諸施策を実施してまいります。

(3) 中長期的な会社の経営戦略

当社グループの戦略は、優れたデジタル映像演出技術および最先端のデジタル映像制作技術をもとに、それが活かせる市場機会の発見と俊敏な取り組みを行い、市場から得られたリターンを再び高度な目利きをもって最新技術に投資する。この不断のイノベーションが経営戦略です。

そのために必要不可欠な事項は、次の三点です。

日進月歩する新技術から、新たな独自価値を創造できる高度な技術力

急変する市場において、正しく価値を表現できる高度なプロデュース力

魅力的な新技術、手法、アイデアを的確に捉える高度な目利きの能力

これら能力を常に高める様不断の努力を続け、観客であるお客様と株主の皆様に、より大きな喜びと感動をご提供していきたいと考えております。

(4) 会社の対処すべき課題

当社グループは、先進的なデジタル技術を活用し、企画立案から制作・演出・運営に至る対応の幅広さと提供する品質の高さをもって、ワンパッケージサービスでお客様のご要望にお応えすることを目指しております。しかしながら広告宣伝業界では、インターネットの台頭によるメディアの多角化、VR（仮想現実）やAR（拡張現実）等のテクノロジーの劇的な進化、スマートフォンやタブレット端末といったデバイスの多様化に伴い、取り巻く環境が大きく変化しており、お客様が直接的効果を広告宣伝に対して求める傾向も年々強まっております。また、TVCM制作・編集に関しましては、オンライン送稿が普及し始めたことが、プリント業務の売上を減少させる要因となります。こうした中、業界にて確固たるポジションを維持し続ける様、一歩先を見据えた投資と更なる組織力の強化を実行し、変化に対応出来る強い会社を目指します。

広告ソリューション事業においては、最新のデジタル技術を活用し、他にないユニークな存在、不可欠な事業体にすべく、最新技術を研究し、社員の企画・提案のスキルを更に高めてまいります。また、テレビメディアの枠を超えて、SP映像、ネット映像やネットコンテンツの制作も担える人材開発を積極的に進めてまいります。

テクニカルソリューション事業においては、最新鋭のデジタル機材設備への投資を行うとともに、運営ノウハウを習得した人材を充実させることにより、お客様の多様な課題に適切に対応出来る体制にいたします。

景気の先行不透明感が拭えない環境下において重要な課題と捉えているコスト管理面では、各事業が、業務の省力化合理化等の指導・牽制機能をより一層強化し、現場での適正なコスト管理を図ってまいります。

当社グループは、上記課題に取り組み、企業価値向上に努めていくとともに、企業の社会的責任を十分認識し、内部統制システムの徹底と管理体制の強化を行い、信頼される企業集団となるべく努力してまいります。

2 【事業等のリスク】

有価証券報告書に記載した事業の状況、経理の状況等に関する事項のうち、投資者の判断に重要な影響を及ぼす可能性のある事項には、以下のようなものがあります。

なお、文中の将来に関する事項は、当連結会計年度末現在において当社グループが判断したものであります。

(1) 企業の広告宣伝費の支出状況が当社グループの経営成績に与える影響について

当社グループの営業対象が主に企業の広告宣伝活動であるために、景気の停滞による広告宣伝費削減の影響を受ける可能性があります。景気停滞期には、まず広告ソリューション事業の主要対象である販売促進及び展示会の規模縮小やテレビコマーシャル制作費の削減が行われることがあり、受注額が減少し、価格競争が激しくなります。そのため、当社グループはテクニカルソリューション事業の映像機器レンタル部門において各種学会、総会、コンサート、ホテル等に進出し、ポストプロダクション部門でも番組系や通販系に積極進出するなど広告宣伝費の支出状況の影響を受けにくいビジネス分野に積極的に取り組んでおります。

(2) 広告宣伝業界の取引慣行による当社グループの経営成績への影響について

広告宣伝業界では契約書の取り交わしや注文書の発行が、受注段階で行われないことが少なくありません。また、当業界における販促事業や展示会や催事におきましては、企画を立案後、制作の段階に入りましても主催者からの追加注や仕様変更の要請があり、当初の基本計画の内容変更や予算金額の変動が生じることがあり、受注金額が納品時まで確定しないケースがあります。このため当社グループにおきましては各部門の制作受注管理システムで受注案件毎の管理を行い、受注が決まった段階でその時点の受注金額を登録し、その後の受注金額の変動も迅速に把握をするように努めております。しかしながら、受注金額が予定を大きく下回って確定する場合には、当社グループの経営成績に悪影響を及ぼす可能性があります。

(3) 大型展示会案件等が当社グループの経営成績に与える影響について

広告ソリューション事業の主要業務が、イベントや展示会におけるプレゼンテーション映像の企画制作や映像演出であるために、特定の時期に開催される大型展示会等の案件は、その時点での売上拡大に寄与する反面、以後の反動減を生み、当社グループの安定した経営成績に影響を与えます。当社グループでは、経営の安定を図るため、販売促進業務等の季節的変動が少ない案件の受注拡大にも力をいれております。

(4) 保有設備の陳腐化のリスクについて

当社グループは営業上の競争優位、制作生産性の向上、ノウハウの蓄積のため、最新鋭の映像演出機材及び映像編集設備への投資が欠かせません。当社グループでは機材・設備のライフサイクルを基に比較的短いリース期間を設定することにより予想外の早期陳腐化に備えております。また機材の稼働状況及び各期のリース料を考慮した上で設備投資を決定し過大な投資になるのを防いでおります。しかしながら、映像編集設備等の技術革新が著しく進んだ場合、当社グループの保有する設備が陳腐化し、営業の競争力や制作の生産性が低下する可能性があります。

(5) 今後の人材確保が成長のボトルネックになる可能性について

当社グループが属する映像の企画演出及び映像編集の業種は、もともと職人気質やある種の才能が要求され、人材の流動性が激しい業界であります。また最先端の映像コンテンツ制作技術においては熟達した人材の供給が不足しており、その育成にも時間がかかります。従って、人材確保の不足が成長のボトルネックになる可能性があります。そのため当社グループでは、制作については技術チーフのもとに指導、育成を行い、チーム体制のもとに常時最新機材運営のノウハウを習得させております。また企画営業面では、営業、企画、制作に対して横連携を密とする総合的な取り組みを行い、組織的にビジネスノウハウを蓄積しております。人事制度につきましては、個人の業績貢献に報いる体系と安定して仕事に打ち込める継続的雇用の体系をとっており、役員及び従業員に対するインセンティブ手段としてストック・オプション制度や報奨金制度、また従業員には確定拠出年金制度の導入など、従業員の定着率の改善に努めております。

(6) 災害による当社グループの経営成績への影響について

地震等の天災やそれに伴う火災等の影響による不可避的な要因により、予定していた販促イベント、展示会、コンサート等をクライアントが中止或いは延期とする可能性があります。規模の大小によりますが、その影響により経営成績に多大な影響を与える可能性があります。

3 【経営者による財政状態、経営成績及びキャッシュ・フローの状況の分析】

(1) 経営成績等の状況の概要

当連結会計年度における当社グループ（当社、連結子会社及び持分法適用会社）の財政状態、経営成績及びキャッシュ・フロー（以下「経営成績等」という。）の状況の概要は次のとおりであります。

経営成績

当連結会計年度におけるわが国経済は、輸出や生産の一部に弱さがみられるものの、雇用・所得環境の改善が続き緩やかな回復基調が続いていますが、米国の保護主義政策に端を発した貿易摩擦の激化懸念や金融資本市場の変動等不安材料も多く、景気の先行き不透明感が拭い切れない状況が継続しております。

当社グループの主要な市場である広告業界におきましては、2018年の国内総広告費は、6兆5,300億円、前年比102.2%（株式会社電通発表による）となり、戦後最長といわれる景気拡大に伴って増加し、7年連続で前年実績を上回る状況となっております。

このような経済、市場環境のもと、当連結会計年度の当社グループの業績の売上高は、広告ソリューション事業において、受注が伸び悩んだこと等により、11,471百万円（前年同期比4.1%減）となりました。一方、全社的に取り組んだ適正利益の確保、コスト管理の徹底、経費削減等の施策の効果や、テクニカルソリューション事業の業績が好調だったこと等により、営業利益は896百万円（同55.5%増）、経常利益は882百万円（同65.4%増）、親会社株主に帰属する当期純利益は609百万円（同62.8%増）となりました。

セグメントごとの経営成績を示すと、次のとおりであります。

(広告ソリューション事業)

S P（セールスプロモーション）・イベント部門につきましては、大型案件が減少したことや全体的に受注が伸び悩んだこと等により、業績は売上、利益ともに低調な結果となりました。また、T V C M（テレビコマーシャル）部門につきましては、前連結会計年度の様な特需的な受注案件がなく、売上、利益ともに前年実績には至らないものの、業績は期初見込を上回り、堅調に推移いたしました。

この結果、広告ソリューション事業の売上高は、5,464百万円（前年同期比13.5%減）、営業利益は444百万円（同11.6%減）となりました。

(テクニカルソリューション事業)

映像機器レンタル部門は、第3四半期連結累計期間（3～11月）までの業績は低調に推移しておりましたが、第4四半期連結会計期間（12～2月）に収益性の高いコンサート・舞台案件等の売上が計上されたこと等により、前連結会計年度の業績を上回る結果を残せました。また、ポストプロダクション部門におきましても、T V C M編集スタジオは堅調に稼働しており、番組編集やD V D制作の業務も堅調だったこと等により業績は通期に亘って好調に推移いたしました。

この結果、テクニカルソリューション事業の売上高は、6,007百万円（同6.5%増）、営業利益は1,054百万円（同56.1%増）となりました。

財政状態

当連結会計年度末の総資産につきましては、前連結会計年度末に比べて76百万円増加し、8,878百万円となりました。

流動資産は前連結会計年度に比べて2百万円増加し5,513百万円となりました。主な要因は、現預金の増加526百万円、電子記録債権の減少443百万円、売掛金の減少77百万円、たな卸資産の増加54百万円によるものであります。

固定資産は前連結会計年度に比べて73百万円増加して3,365百万円となりました。主な要因は、有形固定資産の増加102百万円、投資有価証券の減少53百万円によるものであります。

負債につきましては、前連結会計年度末に比べて417百万円減少し、3,897百万円となりました。

流動負債は前連結会計年度に比べて205百万円減少して3,299百万円となりました。主な要因は、買掛金の減少84百万円、短期借入金の減少220百万円、1年内返済予定の長期借入金の減少110百万円、未払法人税等の増加141百万円によるものであります。

固定負債は前連結会計年度に比べて212百万円減少して598百万円となりました。主な要因は、長期借入金の減少302百万円、リース債務の増加104百万円によるものであります。

純資産につきましては、前連結会計年度末に比べて493百万円増加し、4,981百万円となりました。主な要因は、利益剰余金の増加523百万円によるものであります。この結果、自己資本比率は56.1%となりました。

キャッシュ・フローの状況

当連結会計年度における現金及び現金同等物（以下「資金」という。）は、前連結会計年度末に比べ526百万円増加し、当連結会計年度末には1,675百万円となりました。

当連結会計年度における各キャッシュ・フローの状況とそれらの要因は次のとおりであります。

（営業活動によるキャッシュ・フロー）

営業活動による資金の増加は2,001百万円（前年同期比258.5%増）となりました。

主な増加要因は、税金等調整前当期純利益の計上890百万円、減価償却費の計上580百万円、売上債権の減少472百万円であり、主な減少要因は、たな卸資産の増加54百万円、仕入債務の減少84百万円、法人税等の支払額154百万円によるものであります。

（投資活動によるキャッシュ・フロー）

投資活動による資金の減少は301百万円（同25.6%増）となりました。

主な増加要因は、投資有価証券の売却による収入66百万円であり、主な減少要因は、有形固定資産の取得による支出278百万円によるものであります。

（財務活動によるキャッシュ・フロー）

財務活動による資金の減少は1,173百万円（同229.4%増）となりました。

主な要因は、長短借入金の返済額（純額）632百万円、リース債務の返済による支出453百万円、配当金の支払額85百万円によるものであります。

制作、受注及び販売の実績

a. 制作実績

当連結会計年度における制作実績をセグメントごとに示すと、次のとおりであります。

セグメントの名称	制作高(千円)	前年同期比(%)
広告ソリューション事業	3,253,923	23.4
テクニカルソリューション事業	4,396,233	1.6
合計	7,650,156	10.8

- (注) 1 セグメント間取引については、相殺消去しております。
2 金額は、総製造費用によっております。
3 上記の金額には、消費税等は含まれておりません。

b. 受注実績

当連結会計年度における受注実績をセグメントごとに示すと、次のとおりであります。

セグメントの名称	受注高(千円)	前年同期比(%)	受注残高(千円)	前年同期比(%)
広告ソリューション事業	5,764,138	2.2	1,837,528	19.5
テクニカルソリューション事業	6,136,941	19.4	725,092	21.8
合計	11,901,080	7.9	2,562,621	20.2

- (注) 1 セグメント間取引については、相殺消去しております。
2 上記の金額には、消費税等は含まれておりません。

c. 販売実績

当連結会計年度における販売実績をセグメントごとに示すと、次のとおりであります。

セグメントの名称	販売高(千円)	前年同期比(%)
広告ソリューション事業	5,464,157	13.5
テクニカルソリューション事業	6,007,064	6.5
合計	11,471,222	4.1

- (注) 1 セグメント間取引については、相殺消去しております。
2 最近2連結会計年度の主な相手先別の販売実績及び当該販売実績に対する割合は次のとおりであります。

相手先	前連結会計年度 (自 平成29年3月1日 至 平成30年2月28日)		当連結会計年度 (自 平成30年3月1日 至 平成31年2月28日)	
	販売高(千円)	割合(%)	販売高(千円)	割合(%)
株式会社博報堂	1,342,792	11.2	1,099,006	9.6

- 3 上記の金額には、消費税等は含まれておりません。

(2) 経営者の視点による経営成績等の状況に関する分析・検討内容

経営者の視点による当社グループの経営成績等の状況に関する認識及び分析・検討内容は次のとおりであります。なお、文中の将来に関する事項は、当連結会計年度末現在において判断したものであります。

重要な会計方針及び見積り

当社グループの連結財務諸表は、わが国において一般に公正妥当と認められている会計基準に基づき作成されております。また、連結財務諸表の作成にあたり、資産・負債及び収益・費用の一部について合理的な見積り等により計上しており、実際の結果は、これらの見積り等と異なる結果となる場合があります。

なお、当社グループの連結財務諸表で採用する重要な会計方針につきましては、「第5 経理の状況 1 連結財務諸表等 (1)連結財務諸表 連結財務諸表作成のための基本となる重要な事項」に記載しております。

当連結会計年度の経営成績等の状況に関する認識及び分析・検討内容

(売上高)

当連結会計年度における売上高は11,471百万円(前年同期比4.1%減)となりました。これは主に広告ソリューション事業において、受注が伸び悩んだこと等によるものであります。

(売上総利益)

当連結会計年度の売上総利益は3,711百万円(同9.8%増)となりました。これは適正利益の確保やコスト管理の徹底等により、売上総利益率が前連結会計年度の28.3%から当連結会計年度は32.4%に上昇したことによるものであります。

(販売費及び一般管理費)

当連結会計年度における販売費及び一般管理費は、2,814百万円(同0.4%増)となりました。これは主に人件費の増加等によるものであります。

(営業利益)

当連結会計年度における営業利益は896百万円(同55.5%増)となりました。これは主に前述の売上総利益の増加によるものであります。

(経常利益)

当連結会計年度における経常利益は882百万円(同65.4%増)となりました。営業外収益として14百万円を計上しております。これは主に持分法による投資利益3百万円等によるものであります。営業外費用として27百万円計上しております。これは主に持分法による投資損失10百万円等によるものであります。

(特別損益)

当連結会計年度において特別利益として20百万円計上しております。これは投資有価証券売却益20百万円によるものであります。特別損失として13百万円計上しております。これは主に減損損失12百万円等によるものであります。

(親会社株主に帰属する当期純利益)

税金等調整前当期純利益は890百万円(同69.2%増)となり、税効果会計適用後の法人税等負担額は280百万円(同85.2%増)となりました。その結果、当連結会計年度における親会社株主に帰属する当期純利益は609百万円(同62.8%増)となりました。

(経営成績に重要な影響を与える要因について)

経営成績に重要な影響を与える要因につきましては、「第2 事業の状況 2 事業等のリスク」に記載のとおりであります。

(資本の財源及び資金の流動性についての分析)

キャッシュ・フローにつきましては、「(1)経営成績等の状況の概要 キャッシュ・フローの状況」に記載のとおりであります。

当社グループの主要な資金需要は、設備投資資金と運転資金であります。設備投資資金は、営業上の競争優位のため最新鋭の機材への設備投資は欠かすことが出来ないものであります。運転資金は、制作費並びに販売費及び一般管理費等の営業費用の支払いに要するものであります。

現状、これらの資金需要につきましては自己資金、短期借入金で賄っておりますが、必要に応じて長期借入金により資金調達を行う等、柔軟に対応することとしております。

4 【経営上の重要な契約等】

該当事項はありません。

5 【研究開発活動】

該当事項はありません。

第3 【設備の状況】

1 【設備投資等の概要】

当社グループでは、急速な技術革新や販売競争の激化に対応するために735,496千円(リース新規契約高557,074千円を含む)の設備投資を実施いたしました。

設備投資の内訳といたしましては、広告ソリューション事業においては、事務所内装工事などに投資を8,712千円、テクニカルソリューション事業においては、映像演出装置の投資を中心に716,053千円、全社においては、販売購買管理システム更新などに10,730千円の設備投資を実施いたしました。

なお、設備投資には無形固定資産、長期前払費用に係る支出額が含まれています。

また、当連結会計年度において、経常的に発生する設備更新にともなう機械装置及び運搬具181千円、工具、器具及び備品3千円の除却損を計上いたしました。

2 【主要な設備の状況】

当社グループにおける主要な設備は、次のとおりであります。

(1) 提出会社

平成31年2月28日現在

事業所名 (所在地)	セグメントの 名称	設備の内容	帳簿価額					従業員数 (人)	
			建物及び 構築物 (千円)	機械装置 及び運搬具 (千円)	土地 (千円) (面積㎡)	リース資産 (千円)	その他 (千円)		合計 (千円)
本社 (東京都港区)	共通	自社ビル	472,319	0	1,109,883 (741.92)		47,958	1,630,161	31(-)
本社 (東京都港区) 関西事業所 (大阪府大阪市)	広告ソリュー ション事業	事務機器	5,840			4,193	6,314	16,348	91(1)
西麻布1事業所 西麻布2事業所 (東京都港区) 東京事業所 (東京都大田区) 大阪事業所 (大阪府大阪市) 京都営業所 (京都市左京区)	テクニカルソ リューション 事業	映像演出 装置	128,024	213,514		748,715	150,424	1,240,679	244(1)

(注) 1 帳簿価額のうち「その他」は、工具、器具及び備品並びにソフトウェア等であります。

なお、金額には消費税等を含めておりません。

2 従業員数の()は、平成31年2月末日現在の臨時雇用者数を外書しております。

3 各事業所は一部を除き賃借契約により使用しているものであり、年間賃借料(共益費含む)は357,650千円であります。

4 上記の他、主要なリース設備として、以下のものがあります。

平成31年2月28日現在

会社名	事業所名 (所在地)	セグメントの名称	設備の内容	年間リース料 (千円)	リース契約残高 (千円)
当社	本社 (東京都港区)	共通	事務機器	2,642	4,523
	本社 (東京都港区) 関西事業所 (大阪府大阪市)	広告ソリューション事業	事務機器	4,861	8,350
	西麻布1事業所 西麻布2事業所 (東京都港区) 東京事業所 (東京都大田区) 大阪事業所 (大阪府大阪市) 京都営業所 (京都市左京区)	テクニカルソリューション事業	映像演出装置	107,001	69,939

(2) 国内子会社

重要性が乏しいため、記載を省略しております。

3 【設備の新設、除却等の計画】

当社グループの設備投資については、景気予測、業界動向、当該事業所の生産能力から当該設備投資案件の投資効率等を勘案してグループ各社から設備投資案が提出され、提出会社で上記の条件にリース投資残高や利益計画を勘案して作成しております。

なお、平成31年2月28日現在における重要な設備の新設、改修、除却計画は次のとおりであります。

(1) 重要な設備の新設

会社名	所在地	セグメントの名称	設備の内容	投資予定金額		資金調達方法	着手及び完了予定年月		完成後の増加能力
				総額 (千円)	既支払額 (千円)		着手	完了	
当社	東京都港区	テクニカルソリューション事業	映像編集機材	270,000		自己資金	平成31年3月	令和2年2月	制作能力強化
当社	東京都大田区	テクニカルソリューション事業	映像演出装置	600,000	141,777	自己資金	平成31年3月	令和2年2月	稼働力強化

(注) 投資予定金額には、リース契約による投資が含まれております。

(2) 重要な設備の改修、除却計画

経常的な設備の更新のための除却等を除き、重要な設備の除却等の計画はありません。

第4 【提出会社の状況】

1 【株式等の状況】

(1) 【株式の総数等】

【株式の総数】

種類	発行可能株式総数(株)
普通株式	56,000,000
計	56,000,000

【発行済株式】

種類	事業年度末現在 発行数(株) (平成31年2月28日)	提出日現在 発行数(株) (令和元年5月31日)	上場金融商品取引所名 又は登録認可金融商品 取引業協会名	内容
普通株式	14,328,976	14,328,976	東京証券取引所 JASDAQ (スタンダード)	単元株式数は100 株であります。
計	14,328,976	14,328,976		

(2) 【新株予約権等の状況】

【ストックオプション制度の内容】

該当事項はありません。

【ライツプランの内容】

該当事項はありません。

【その他の新株予約権等の状況】

該当事項はありません。

(3) 【行使価額修正条項付新株予約権付社債券等の行使状況等】

該当事項はありません。

(4) 【発行済株式総数、資本金等の推移】

年月日	発行済株式 総数増減数 (株)	発行済株式 総数残高 (株)	資本金増減額 (千円)	資本金残高 (千円)	資本準備金 増減額 (千円)	資本準備金 残高 (千円)
平成18年3月1日～ 平成19年2月28日 (注)	83,200	14,328,976	15,142	471,143	15,142	472,806

(注) 新株予約権の権利行使による増加であります。

(5) 【所有者別状況】

平成31年2月28日現在

区分	株式の状況(1単元の株式数100株)								単元未満株式の状況(株)
	政府及び地方公共団体	金融機関	金融商品取引業者	その他の法人	外国法人等		個人その他	計	
					個人以外	個人			
株主数(人)		6	23	31	16	12	4,511	4,599	
所有株式数(単元)		2,383	3,900	56,799	1,741	87	78,344	143,254	3,576
所有株式数の割合(%)		1.66	2.72	39.64	1.22	0.06	54.70	100.00	

(注) 1 自己株式63株は、「単元未満株式の状況」に含めて記載しております。

2 「その他の法人」及び「単元未満株式の状況」の欄には、証券保管振替機構名義の株式が、それぞれ2単元及び40株含まれております。

(6) 【大株主の状況】

平成31年2月28日現在

氏名又は名称	住所	所有株式数(株)	発行済株式(自己株式を除く。)の総数に対する所有株式数の割合(%)
(株)テレビ朝日	東京都港区六本木6-9-1	2,865,800	20.00
(有)エス・ダブリュ・プロジェクト	東京都品川区東五反田1-2-46-703	1,729,000	12.07
分 部 日出男	東京都品川区	1,097,980	7.66
(株)エイチ・ダブリュ・プロジェクト	東京都品川区上大崎1-11-4	812,500	5.67
分 部 至 郎	東京都品川区	483,040	3.37
レイ従業員持株会	東京都港区六本木6-15-21	445,560	3.11
天 野 純	東京都渋谷区	201,400	1.41
(株)アルピノ	東京都練馬区豊玉北4-4-5	175,700	1.23
分 部 義 郎	静岡県浜松市天竜区	142,580	1.00
大 石 雅	神奈川県鎌倉市	127,800	0.89
計		8,081,360	56.40

(7) 【議決権の状況】

【発行済株式】

平成31年2月28日現在

区分	株式数(株)	議決権の数(個)	内容
無議決権株式			
議決権制限株式(自己株式等)			
議決権制限株式(その他)			
完全議決権株式(自己株式等)			
完全議決権株式(その他)	普通株式 14,325,400	143,254	
単元未満株式	普通株式 3,576		
発行済株式総数	14,328,976		
総株主の議決権		143,254	

(注) 「完全議決権株式(その他)」の欄には、証券保管振替機構名義の株式が200株(議決権2個)含まれておりません。

【自己株式等】

平成31年2月28日現在

所有者の氏名 又は名称	所有者の住所	自己名義 所有株式数 (株)	他人名義 所有株式数 (株)	所有株式数 の合計 (株)	発行済株式 総数に対する 所有株式数 の割合(%)
株式会社レイ	東京都港区六本木 6-15-21				
計					

(注) 当社所有の自己株式63株はすべて単元未満株式であるため、上記には含めておりません。

2 【自己株式の取得等の状況】

【株式の種類等】 会社法第155条第7号による普通株式の取得

(1) 【株主総会決議による取得の状況】

該当事項はありません。

(2) 【取締役会決議による取得の状況】

該当事項はありません。

(3) 【株主総会決議又は取締役会決議に基づかないものの内容】

区分	株式数(株)	価額の総額(千円)
当事業年度における取得自己株式	1	0
当期間における取得自己株式		

(注) 当期間における取得自己株式には、令和元年5月1日から有価証券報告書提出日までの単元未満株式の買取りによる株式数は含めておりません。

(4) 【取得自己株式の処理状況及び保有状況】

区分	当事業年度		当期間	
	株式数(株)	処分価額の総額(円)	株式数(株)	処分価額の総額(円)
引き受ける者の募集を行った取得自己株式				
消却の処分を行った取得自己株式				
合併、株式交換、会社分割に係る移転を行った取得自己株式				
その他(新株予約権の権利行使)				
保有自己株式数	63		63	

(注) 当期間における保有自己株式数には、令和元年5月1日からこの有価証券報告書提出日までの単元未満株式の買取りによる株式は含まれておりません。

3 【配当政策】

当社グループは、株主の皆様に対する利益還元を経営の重要課題のひとつとして認識しております。また、当社グループは連結経営をベースとしており、グループ各社の将来の事業展開に必要な研究開発及び設備機材等の投資や、経営体質の強化のためのグループ内部留保に配慮しつつ配当性向を意識し、業績に応じた適正な利益配分をおこなってまいりたいと考えております。

剰余金の配当について当社は、中間配当と期末配当の年2回の配当を行うことができる旨を定款で定めておりますが、毎事業年度における配当の回数は、期末配当の年1回を当面の基本方針としております。

当事業年度の配当につきましては、財務状況、配当性向、業績を鑑み、1株当たり8円としております。

なお、当社は、「剰余金の配当等会社法第459条第1項各号に定める事項については、法令に別段の定めがある場合を除き、取締役会の決議によって定める。」旨を定款に定めています。

(注) 基準日が当事業年度に属する剰余金の配当は、以下のとおりであります。

決議年月日	配当金の総額(百万円)	1株当たり配当額(円)
平成31年4月18日 取締役会決議	114	8

4 【株価の推移】

(1) 【最近5年間の事業年度別最高・最低株価】

回次	第34期	第35期	第36期	第37期	第38期
決算年月	平成27年2月	平成28年2月	平成29年2月	平成30年2月	平成31年2月
最高(円)	369	544	734	1,125	747
最低(円)	180	159	210	257	245

(注) 最高・最低株価は、東京証券取引所JASDAQ(スタンダード)におけるものであります。

(2) 【最近6月間の月別最高・最低株価】

月別	平成30年9月	10月	11月	12月	平成31年1月	2月
最高(円)	453	418	391	362	345	357
最低(円)	402	308	315	245	272	314

(注) 最高・最低株価は、東京証券取引所JASDAQ(スタンダード)におけるものであります。

5 【役員の状況】

男性8名 女性 - 名 (役員のうち女性の比率 - %)

役名	職名	氏名	生年月日	略歴	任期	所有株式数 (株)
代表取締役 社長		分 部 至 郎	昭和32年 8月26日生	昭和56年 6月 当社設立 取締役 平成 3年11月 当社代表取締役副社長 平成19年11月 当社取締役 平成20年11月 当社代表取締役副社長 平成21年 9月 当社代表取締役社長(現任)	(注) 3	483,040
取締役		三 上 司	昭和33年 6月27日生	昭和58年 4月 大日本印刷(株)入社 昭和60年 8月 (株)東洋シネマ入社 平成 7年 6月 (株)ティーシー・マックス(現 (株)クレイ)入社 平成13年 6月 同社取締役 平成25年 3月 当社執行役員クリエイティブ・デザイン事業本部担当 (株)ティーシー・マックス(現 (株)クレイ)代表取締役社長(現任) 平成30年 3月 当社執行役員クリエイティブ・デザイン事業本部兼コミュニケーションデザイン事業本部担当 平成30年 5月 当社取締役執行役員クリエイティブ・デザイン事業本部兼コミュニケーションデザイン事業本部担当 平成31年 3月 当社取締役執行役員クリエイティブ・デザイン事業本部兼コミュニケーションデザイン事業本部兼関西事業本部担当(現任)	(注) 3	10,000
取締役		天 野 純	昭和38年 2月24日生	昭和60年 4月 当社入社 平成19年 3月 (株)ウイズ・ブレーン(現 当社コミュニケーションデザイン事業本部)アカウントグループグループマネージャー 平成25年 3月 当社コミュニケーションデザイン事業本部本部長 平成26年 3月 当社執行役員コミュニケーションデザイン事業本部担当 平成30年 3月 当社執行役員イベント事業本部担当 平成30年 5月 当社取締役執行役員イベント事業本部担当(現任)	(注) 3	201,400
取締役		梶 浦 政 彦	昭和33年10月 3日生	昭和57年 4月 三菱商事(株)入社 平成 7年10月 三菱事務機械(株)(現 日本タタ・コンサルタンシーサービシズ(株))経営企画室長 平成14年 4月 三菱商事(株)教育・情報サービスユニットユニットマネージャー 平成17年 4月 米国三菱商事会社副社長 平成21年 7月 三菱商事(株)海外・BPO事業ユニットユニットマネージャー 平成26年11月 当社入社 経営企画室長 平成30年 3月 当社執行役員管理本部担当補佐兼経営企画室長 平成31年 3月 当社執行役員管理本部担当 令和元年 5月 当社取締役執行役員管理本部担当(現任)	(注) 3	3,800

役名	職名	氏名	生年月日	略歴	任期	所有株式数 (株)
取締役		倉 林 敦 夫	昭和33年 1月12日生	昭和56年 4月 全国朝日放送(株) (現 (株)テレビ朝日ホールディングス) 入社 平成15年 2月 (株)テレビ朝日事業局イベント事業部長 平成24年 4月 同社事業局次長兼多目的ホール運営部長 平成25年 4月 同社事業局次長兼E Xシアター運営部長 平成26年 7月 同社総合ビジネス局イベント事業担当局長 (現任) 平成30年 5月 当社取締役 (現任)	(注) 3	
監査役 (常勤)		奥 村 利 幸	昭和29年 2月 1日生	昭和52年 4月 三菱商事(株)入社 平成14年 1月 フロンティアカーボン(株)取締役副社長 管理センター長 平成20年 4月 (株)アイ・ティ・フロンティア (現 日本タタ・コンサルタンシー・サービシズ(株)) 執行役員 平成23年 6月 三菱自動車マレーシア C F O 平成28年 3月 当社入社 顧問 平成28年 5月 当社監査役 (現任)	(注) 4	
監査役		神 崎 直 樹	昭和25年 3月 8日生	昭和53年 4月 弁護士登録 (第一東京弁護士会) 平成 2年 1月 佐藤・神崎法律事務所 平成10年 9月 赤坂山王法律事務所 平成16年 2月 川口化学工業(株)監査役 平成22年 8月 神崎直樹法律事務所弁護士 (現任) 平成24年 5月 当社監査役 (現任)	(注) 4	
監査役		藪 内 宣 尚	昭和31年 3月 7日生	昭和54年 4月 全国朝日放送(株) (現 (株)テレビ朝日ホールディングス) 入社 平成19年 6月 (株)テレビ朝日人事局厚生労務部長 平成24年 6月 同社 常勤監査役 平成27年 6月 (株)テレビ朝日ホールディングス取締役 (監査等委員) (現任) 平成30年 5月 当社監査役 (現任)	(注) 5	
計						698,240

- (注) 1 取締役倉林敦夫は、社外取締役であります。
2 監査役神崎直樹及び藪内宣尚は、社外監査役であります。
3 令和元年 5月30日開催の定時株主総会の終結の時から 1年間
4 平成28年 5月27日開催の定時株主総会の終結の時から 4年間
5 平成30年 5月30日開催の定時株主総会の終結の時から 4年間

6 【コーポレート・ガバナンスの状況等】

(1) 【コーポレート・ガバナンスの状況】

企業統治の体制

イ コーポレート・ガバナンスに関する基本的な考え方

当社は、株主をはじめとした全てのステークホルダーの皆様の信頼に応え、継続的な企業価値の向上と健全で透明性が高く、環境の変化に柔軟に対応できる経営を重要な課題と位置付け、経営効率の更なる向上を図りつつ、業務遂行の意思決定機関である取締役会の充実、コンプライアンス遵守等、コーポレート・ガバナンスの強化に向けた取組みを推進しております。

また、企業活動の展開にあたり、法令を遵守し、社会倫理に従って行動するという観点から、当社グループの役員及び従業員の基本的な行動の規範を定めた「レイグループ行動規範」を策定し、役員、従業員に遵守、徹底を図っております。

ロ 会社の機関の内容

当社の主要な意思決定、執行機関としては、取締役会、経営会議が設置されております。取締役会は、提出日（令和元年5月31日）現在5名の取締役で構成されており、うち1名は社外取締役であります。取締役会は、原則月1回の定例取締役会及び必要に応じて臨時取締役会を開催して法令で定められた事項及び経営に関する重要事項等の意思決定及び業務執行状況の監督を行っております。また、当社は、取締役会の意思決定機能、監督機能を高めると同時に経営の効率化、意思決定の迅速化、業務執行区分の明確化を図るため、執行役員制度を導入するとともに経営会議を設置しております。経営会議は、提出日（令和元年5月31日）現在常勤取締役、執行役員、本部長の役職者で構成されており、原則月1回、また必要に応じて臨時で開催され、経営方針、計画の進捗状況の確認、問題点の把握、業績状況等についての実務的な検討等がなされ、規程に基づき取締役会から権限移譲された業務執行に関する一定の事項を決定しております。なお、経営会議の決定事項については取締役会への報告がなされております。

また、当社は監査役制度を採用し、監査役会を設置しており、監査役会は、提出日（令和元年5月31日）現在3名の監査役で構成されており、うち2名は社外監査役であります。なお、社外監査役1名は東京証券取引所が定める独立役員として同取引所に届け出ております。監査役会は、原則月1回の定例監査役会とともに、必要に応じて臨時監査役会を開催しております。監査役は、代表取締役との定期的な会合、取締役会、経営会議及び社内の重要な会議への出席、重要な決裁書類の閲覧、会計監査人・内部監査部門との連携等を通じて監査の実効性を高めており、経営監視の客観性・中立性は確保できると考え、現在の体制としております。

八 内部統制システムの整備の状況

当社は、下記の内容の「内部統制システムの構築に関する基本方針」を制定いたしております。

(1) 業務の適正を確保するための体制

当社は、会社法及び会社法施行規則に定める「業務の適正を確保するための体制」について取締役会において決議しております。その概要は以下のとおりであります。

1. 当社及び当社子会社（以下あわせて「当社グループ」という。）の取締役及び使用人の職務の執行が法令及び定款に適合することを確保するための体制

当社グループの取締役及び使用人が法令及び定款を遵守し、倫理を尊重した行動を徹底するため「レイグループ行動規範」並びに「コンプライアンス体制」を整備する。取締役は、当社グループのコンプライアンスの実施状況を管理・監督し、使用人に対し適切な研修体制を設ける。

当社グループの役職員の不正な行為等を発見した場合、直接連絡できる内部通報窓口を設ける。

2. 当社の取締役の職務の執行に係る情報の保存及び管理に関する体制

当社の取締役の職務の執行に係る情報・文書の取扱いは、文書管理規程等に従い適切に保管及び管理し、検索可能な体制を構築する。

3. 当社グループの損失の危険の管理に関する規程その他の体制

当社グループの業務執行に係るリスクに関して、当社グループの各部門においてそれぞれ予見されるリスクの分析と識別を行い、リスクを明確化するとともに、各部門毎のリスク管理の状況を把握し、その結果を取締役に報告する体制を整備する。

常勤取締役、執行役員、本部長を委員とする「レイグループリスクマネジメント委員会」を運営し、当社グループのリスクを統括・管理する。

4. 当社グループの取締役の職務の執行が効率的に行われることを確保するための体制

当社は 社内規程として、組織規程、職務権限規程、業務分掌規程等を定め、取締役・従業員の役割分担、職務分掌、指揮命令系統等を通じた効率的な業務執行を確保するための体制を整備する。

当社は、定例取締役会を毎月1回、更に必要に応じて臨時取締役会を開催し、重要事項の意思決定並びに取締役の業務執行状況の監督等を行う。また、情報及び認識の共有、経営効率向上のための業務執行及び重要事項に係る議論の場として、当社の常勤取締役、執行役員、本部長が出席する経営会議を原則取締役会開催日に併せ開催する。

当社グループの業務運営については、将来の事業環境を踏まえ中期経営計画及び各年度予算等、全社的な目標を設定し、その目標達成に向け具体策を立案・実行する。

また、当社子会社においては、当社グループの経営方針を共有し、業務執行を行っていくこととする。

5. 当社及び当社子会社から成る企業集団における業務の適正を確保するための体制及び当社子会社の取締役等の職務の執行に係る事項の当社への報告に関する体制

当社グループにおける内部統制システムを構築し、当社グループ内での内部統制に関する協議、情報の共有化等が効率的に行われる体制を整備する。

当社子会社の経営については、「子会社役員規程」「子会社管理規程」に基づき、運営・管理されることとし、重要な事項を決議する場合には、当社取締役会の決議も要するものとする。

当社は当社子会社に対し、定期的に、当該子会社の取締役等の職務執行状況等についての報告を求めることとする。

当社社長直属の内部統制本部は、内部監査規程に基づき当社グループに対し内部監査を定期的を実施し、グループの業務全般に亘る内部統制の有効性と妥当性を検証する。内部監査の結果は、取締役会及び経営会議並びに監査役に報告される。

6. 監査役がその職務を補助すべき使用人を置くことを求めた場合における当該使用人に関する事項及び当該使用人の取締役からの独立性に関する事項並びに当該使用人に対する指示の実効性の確保に関する事項

監査役が必要とした場合、取締役は監査役と協議のうえ、監査役の業務補助のための監査役補助使用人（以下「監査担当者」という。）を置き、監査役は監査業務の補助を指示することができる。この場合、監査担当者は監査役以外の者から指示命令を受けないよう独立性を保ち、指示の実効性を確保する。

7. 当社グループの取締役及び使用人等が当社の監査役に報告するための体制その他の当社の監査役への報告に関する体制

当社の取締役及び使用人並びに当社子会社の取締役、監査役及び使用人（これらの者から報告を受けた者を含む。）は、当社及び子会社の業務の進行状況、業績等に関する重要事項について当社の監査役に報告する。また、当社グループに著しい損害を及ぼすおそれのある事実を発見したときは、直ちに当社の監査役に報告する。

監査役は、当社グループの取締役会その他、業務の執行状況を把握するため、重要な会議に出席するとともに、業務執行に関する重要な文書を開覧し、必要に応じて当社グループの取締役及び使用人にその説明を求めることができる。

8. 監査役への報告をした者が当該報告をしたことを理由として不利な取扱いを受けないことを確保するための体制

当社グループは、監査役への報告をした者に対し、当該報告を行ったことを理由として、不利な取扱いを行わないものとする。

9. 監査役の職務執行について生ずる費用の前払い又は償還の手続その他の当該職務の執行について生ずる費用又債務の処理に係る方針

監査役が職務の執行について生ずる費用の前払い又は償還等の請求をしたときは、職務の執行に必要なと認められた場合を除き、速やかに当該費用又は債務の処理を行う。

10. その他監査役の監査が実効的に行われることを確保するための体制

監査役は、当社グループの代表取締役と定期的な会合を持ち、また、当社の会計監査人、内部統制本部との情報交換に努め、連携して当社グループの監査の実効性を確保するものとする。

11. 反社会的勢力を排除するための体制

当社グループは、反社会的勢力に対しては毅然とした姿勢で臨み一切の関わりを持たず、不当な要求にも応じない。反社会的勢力に対しては所轄の警察署、顧問弁護士等関連機関と連携して情報収集を行い、組織的に毅然たる対応をする。

(2) 業務の適正を確保するための体制の運用状況の概要

職務の執行が法令及び定款に適合することを確保するための体制その他業務の適正を確保するための体制の運用状況の概要は以下のとおりであります。

1. 内部統制システム全般

当社グループにおける内部統制システム全般の整備・運用状況を取締役会及び財務報告に係る内部統制の評価を行う内部統制委員会がモニタリングし、改善を進めております。

2. コンプライアンス

当社は、当社グループの使用人に対し、必要なコンプライアンスについて、社内研修での教育及び会議体での説明を行い、法令及び定款を遵守するための取組みを継続的に行っております。

3. リスク管理体制

当社各事業本部及び子会社から報告されたリスクレビューを実施して全社的な情報共有に努めたほか、リスクマネジメント委員会において、当該リスクの管理状況について報告いたしました。

4. 内部監査

当社及び子会社の内部監査を実施し、取締役会及び経営会議並びに監査役会に報告いたしました。

二 リスク管理体制の整備の状況

当社のリスク管理体制は、取締役会において事業リスクに対する検討を行うとともに対策を講じ、また、法的リスクに対しては法務担当者を置き、弁護士事務所と顧問契約を締結し、必要な助言と指導を受ける体制を講じております。また、常勤取締役、執行役員、本部長を委員とするリスクマネジメント委員会を設置し、原則月1回委員会を開催し、リスクに対する検討、対策を行っております。

内部監査及び監査役監査

当社は代表取締役直轄の内部統制本部(1名)を設置しており、当社及びグループ全子会社において、各業務が合理的・効率的に運営されているか、各種資産の管理保全が適切に行われているか、各種法規・法令及び諸規程に準拠した業務対応がおこなわれているか等を検証しております。また、当該部局に対しては、必要に応じて改善提言を行い、その内部監査の結果は、代表取締役、取締役会、経営会議並びに監査役会に報告されております。

監査役は、内部統制本部が内部監査をおこなう際は、原則、内部監査に立会い、相互連携を図るとともに、それぞれの監査計画を調整・確認し、内部監査結果の報告を受け、意見・情報交換を行うことで監査役監査の実効性向上に繋げております。また、当社は会計監査人として有限責任監査法人トーマツを選任しており、会計士と監査役で意見交換、報告会等をおこない、連携を図っております。

社外取締役及び社外監査役

当社の社外取締役は1名であり、迅速かつ柔軟に経営判断を行い、効率的な会社運営を行うため、当社事業に精通した少人数の取締役をもって取締役会を設置しております。社外取締役は、経営判断に参加しつつ、経営に対する実効的な監督を行うためには、当社の事業領域に関する知見を有し、かつ経営陣からの独立性を有していることが必要であると考えております。また、社外監査役は2名であり、代表取締役との定期的な会合、取締役会、経営会議及び社内的重要な会議への出席、重要な決裁書類の閲覧、会計監査人・内部監査部門との連携等を通じて情報の収集、事業の進捗等を把握し、必要な助言を行うとともに、取締役会の意思決定の過程及び取締役の業務の執行につき監査を実施していることから、経営の監視機能の面では、十分に機能する体制が整っていると考え、現在の体制としております。また、社外取締役、社外監査役の選任について当社は、社外取締役、社外監査役を選任するための独立性に関する基準又は方針を明確には定めておりませんが、選任に際しては、東京証券取引所の独立役員の独立性に関する判断基準を参考にしつつ、十分な知識、見識、経験等を有すること等も総合的に勘案の上、社外取締役、社外監査役の選任に努めております。

役員の報酬等

イ 提出会社の役員区分ごとの報酬等の総額、報酬等の種類別の総額及び対象となる役員の員数

役員区分	報酬等の総額 (千円)	報酬等の種類別の総額(千円)				対象となる 役員の員数 (名)
		基本報酬	ストック オプション	賞与	退職慰労金	
取締役 (社外取締役を除く。)	91,246	91,246				5
監査役 (社外監査役を除く。)	12,000	12,000				1
社外役員	2,600	2,600				2

ロ 提出会社の役員ごとの連結報酬等の総額等

連結報酬等の総額が1億円以上である者が存在しないため、記載しておりません。

ハ 役員の報酬等の額の決定に関する方針

当社は、役員の報酬等の額の決定に関する方針は定めておりませんが、役員報酬等の報酬限度額は株主総会において決議し、取締役の報酬の総額及び取締役個人の報酬等の額は取締役会において、監査役の報酬の総額及び監査役個人の報酬等の額は監査役会において決定しております。

株式の保有状況

イ 保有目的が純投資目的以外の目的である投資株式

銘柄数 26 銘柄

貸借対照表計上額の合計額 77,565千円

□ 保有目的が純投資目的以外の目的である投資株式の保有区分、銘柄、貸借対照表計上額及び保有目的
(前事業年度)

特定投資株式

銘柄	株式数 (株)	貸借対照表計上額 (千円)	保有目的
シリコンスタジオ(株)	20,000	44,780	情報収集
カシオ計算機(株)	7,419.589	11,774	取引先との関係強化
(株)電通	1,200	5,934	業界動向の把握
(株)三菱UFJフィナンシャル・グループ	7,670	5,846	円滑な金融取引の維持
(株)テー・オー・ダブリュー	4,394	4,046	業界動向の把握
(株)T&Dホールディングス	2,200	3,914	情報収集
(株)博報堂DYホールディングス	1,000	1,552	業界動向の把握
日本電信電話(株)	204	1,016	情報収集
AOI TYO Holdings(株)	540	669	業界動向の把握
(株)りそなホールディングス	300	183	円滑な金融取引の維持
(株)東北新社	200	165	業界動向の把握

(注) シリコンスタジオ(株)、カシオ計算機(株)、(株)電通及び(株)三菱UFJフィナンシャル・グループ以外の銘柄は、貸借対照表計上額が資本金額の100分の1以下ではありますが、全銘柄について記載しております。

(当事業年度)

特定投資株式

銘柄	株式数 (株)	貸借対照表計上額 (千円)	保有目的
シリコンスタジオ(株)	20,000	27,880	情報収集
カシオ計算機(株)	9,831.081	14,854	取引先との関係強化
(株)電通	1,200	5,580	業界動向の把握
(株)三菱UFJフィナンシャル・グループ	7,670	4,423	円滑な金融取引の維持
(株)テー・オー・ダブリュー	4,394	3,523	業界動向の把握
(株)T&Dホールディングス	2,200	2,940	情報収集
(株)博報堂DYホールディングス	1,000	1,707	業界動向の把握
日本電信電話(株)	204	979	情報収集
AOI TYO Holdings(株)	540	437	業界動向の把握
(株)りそなホールディングス	300	150	円滑な金融取引の維持
(株)東北新社	200	120	業界動向の把握

(注) シリコンスタジオ(株)、カシオ計算機(株)及び(株)電通以外の銘柄は、貸借対照表計上額が資本金額の100分の1以下ではありますが、全銘柄について記載しております。

会計監査の状況

当社は有限責任監査法人トーマツと会社法及び金融商品取引法に基づく会計監査についての監査契約を締結し、監査を受けております。平成31年2月期の監査業務を執行した公認会計士は松村浩司氏、鈴木健夫氏の2名であり、会計監査業務に係る補助者の構成は、公認会計士4名、その他6名であります。当社と同監査法人又は業務執行社員との間には、公認会計士法の規定により記載すべき利害関係はありません。

取締役会で決議できる株主総会決議事項

- イ 当社は、取締役会の決議をもって取締役（取締役であった者を含む）及び監査役（監査役であった者を含む）の会社法第423条第1項の損害賠償責任について、法令に定める要件に該当する場合には、損害賠償責任額から法令に定める最低責任限度額を控除して得た額を限度として免除することができる旨定款に定めております。
- ロ 当社は、自己株式の取得について、経営環境の変化に対応した機動的な資本政策の遂行を可能とするため、会社法第165条第2項の規定に基づき、取締役会の決議によって市場取引等により自己の株式を取得することができる旨定款で定めております。
- ハ 当社は、株主への機動的な利益還元を行うことを目的に、会社法第459条第1項各号に定める事項については、法令に別段の定めのある場合を除き、株主総会によらず取締役会の決議によって定める旨定款に定めております。

取締役の定数

当社の取締役は7名以内とする旨を定款で定めております。

取締役の選任及び解任の決議要件

当社は、取締役の選任決議は、議決権を行使することができる株主の議決権の3分の1以上を有する株主が出席し、その議決権の過半数をもって行う旨及び累積投票によらない旨定款に定めております。また、解任決議は、議決権を行使することができる株主の議決権の過半数を有する株主が出席し、その議決権の3分の2以上をもって行う旨定款に定めております。

株主総会の特別決議要件

当社は、株主総会の円滑な運営を行うことを目的として、会社法第309条第2項に定める特別決議について、議決権を行使することができる株主の議決権の3分の1以上を有する株主が出席し、その議決権の3分の2以上をもって行う旨定款に定めております。

(2) 【監査報酬の内容等】

【監査公認会計士等に対する報酬の内容】

区分	前連結会計年度		当連結会計年度	
	監査証明業務に基づく報酬(千円)	非監査業務に基づく報酬(千円)	監査証明業務に基づく報酬(千円)	非監査業務に基づく報酬(千円)
提出会社	23,000		23,000	
連結子会社				
計	23,000		23,000	

【その他重要な報酬の内容】

該当事項はありません。

【監査公認会計士等の提出会社に対する非監査業務の内容】

(前連結会計年度)

当社は会計監査人に対して、公認会計士法第2条第1項の監査証明業務以外の業務を委託していません。

(当連結会計年度)

当社は会計監査人に対して、公認会計士法第2条第1項の監査証明業務以外の業務を委託していません。

【監査報酬の決定方針】

当社は、監査公認会計士等に対する監査報酬の決定方針を特に定めておりませんが、監査報酬の適正性について、監査日数、当社の規模及び業務の性質等を考慮し、毎事業年度検討しております。

第5 【経理の状況】

1 連結財務諸表及び財務諸表の作成方法について

- (1) 当社の連結財務諸表は、「連結財務諸表の用語、様式及び作成方法に関する規則」(昭和51年大蔵省令第28号。)に基づいて作成しております。
- (2) 当社の財務諸表は、「財務諸表等の用語、様式及び作成方法に関する規則」(昭和38年大蔵省令第59号。)に基づいて作成しております。

2 監査証明について

当社は、金融商品取引法第193条の2第1項の規定に基づき、連結会計年度(自平成30年3月1日 至平成31年2月28日)及び事業年度(自平成30年3月1日 至平成31年2月28日)の連結財務諸表及び財務諸表について、有限責任監査法人トーマツにより監査を受けております。

3 連結財務諸表等の適正性を確保するための特段の取組みについて

当社は、連結財務諸表等の適正性を確保するための特段の取組みを行っております。具体的には、会計基準等の内容を適切に把握し、財務報告の信頼性を確保できる体制を整備するため、公益財団法人財務会計基準機構へ加入し、また、経理部門にて会計基準等の動向を解説した機関誌を定期購読するなど、会計基準等の変更等についての的確に対応できる体制を整備しております。

1 【連結財務諸表等】

(1) 【連結財務諸表】

【連結貸借対照表】

(単位：千円)

	前連結会計年度 (平成30年2月28日)	当連結会計年度 (平成31年2月28日)
資産の部		
流動資産		
現金及び預金	1,148,666	1,675,002
受取手形	108,506	155,464
電子記録債権	1,189,776	746,652
売掛金	2,226,672	2,149,374
たな卸資産	¹ 310,293	¹ 364,896
繰延税金資産	107,412	114,514
前払費用	96,698	99,342
その他	325,100	209,644
貸倒引当金	2,820	1,654
流動資産合計	5,510,307	5,513,238
固定資産		
有形固定資産		
建物及び構築物	³ 933,506	935,562
減価償却累計額	285,359	329,216
建物及び構築物(純額)	648,146	606,345
機械装置及び運搬具	1,160,795	1,110,846
減価償却累計額	926,501	897,334
機械装置及び運搬具(純額)	234,294	213,512
工具、器具及び備品	297,928	308,784
減価償却累計額	260,598	260,667
工具、器具及び備品(純額)	37,330	48,116
土地	³ 1,109,883	1,109,883
リース資産	1,485,700	1,697,085
減価償却累計額	818,934	944,176
リース資産(純額)	666,765	752,909
その他	-	68,125
有形固定資産合計	2,696,420	2,798,892
無形固定資産		
ソフトウェア	84,666	73,658
のれん	4,378	-
その他	7,847	7,822
無形固定資産合計	96,892	81,480

(単位：千円)

	前連結会計年度 (平成30年2月28日)	当連結会計年度 (平成31年2月28日)
投資その他の資産		
投資有価証券	2 204,582	2 151,571
出資金	686	11,241
長期貸付金	5,018	5,018
破産更生債権等	39,868	39,063
長期前払費用	28,275	33,970
敷金及び保証金	213,856	224,705
保険積立金	49,871	50,104
繰延税金資産	200	209
その他	1,120	13,300
貸倒引当金	44,887	44,081
投資その他の資産合計	498,592	485,103
固定資産合計	3,291,905	3,365,477
資産合計	8,802,212	8,878,715
負債の部		
流動負債		
買掛金	1,150,362	1,065,641
短期借入金	1,240,000	1,020,000
1年内返済予定の長期借入金	3 110,000	-
リース債務	357,099	343,004
未払金	180,988	200,752
未払消費税等	62,724	66,327
未払費用	68,857	69,610
未払法人税等	112,459	253,594
預り金	13,180	14,623
賞与引当金	205,784	242,394
その他	2,716	23,210
流動負債合計	3,504,174	3,299,160
固定負債		
長期借入金	3 302,500	-
リース債務	365,878	470,417
繰延税金負債	26,044	12,965
資産除去債務	116,261	114,933
固定負債合計	810,684	598,316
負債合計	4,314,859	3,897,476
純資産の部		
株主資本		
資本金	471,143	471,143
資本剰余金	726,720	726,801
利益剰余金	3,236,676	3,760,296
自己株式	10	11
株主資本合計	4,434,529	4,958,231
その他の包括利益累計額		
その他有価証券評価差額金	39,346	23,007
為替換算調整勘定	11,671	-
その他の包括利益累計額合計	51,018	23,007
非支配株主持分	1,804	-
純資産合計	4,487,353	4,981,238
負債純資産合計	8,802,212	8,878,715

【連結損益計算書及び連結包括利益計算書】

【連結損益計算書】

(単位：千円)

	前連結会計年度 (自 平成29年 3月 1日 至 平成30年 2月 28日)	当連結会計年度 (自 平成30年 3月 1日 至 平成31年 2月 28日)
売上高	11,959,053	11,471,222
売上原価	¹ 8,577,823	¹ 7,759,750
売上総利益	3,381,230	3,711,471
販売費及び一般管理費	^{2,3} 2,804,674	^{2,3} 2,814,943
営業利益	576,555	896,527
営業外収益		
受取利息及び配当金	3,574	1,416
持分法による投資利益	-	3,878
出資金運用益	-	2,533
保険配当金	399	2,130
貸倒引当金戻入額	5,519	1,972
その他	5,839	2,192
営業外収益合計	15,333	14,124
営業外費用		
支払利息	12,629	4,098
貸倒引当金繰入額	11,419	-
持分法による投資損失	7,935	10,975
出資金運用損	21,613	-
借入金繰上返済清算金	-	6,661
和解金	-	3,000
その他	4,630	3,224
営業外費用合計	58,229	27,959
経常利益	533,660	882,692
特別利益		
固定資産売却益	⁴ 1,202	⁴ 175
投資有価証券売却益	-	20,754
特別利益合計	1,202	20,930
特別損失		
固定資産除却損	⁵ 325	⁵ 185
減損損失	⁶ 5,066	⁶ 12,228
投資有価証券評価損	3,323	943
特別損失合計	8,714	13,356
税金等調整前当期純利益	526,147	890,265
法人税、住民税及び事業税	130,780	294,933
法人税等還付税額	3,415	-
法人税等調整額	24,063	14,438
法人税等合計	151,428	280,494
当期純利益	374,718	609,771
非支配株主に帰属する当期純利益	252	177
親会社株主に帰属する当期純利益	374,465	609,594

【連結包括利益計算書】

	(単位：千円)	
	前連結会計年度 (自 平成29年 3月 1日 至 平成30年 2月28日)	当連結会計年度 (自 平成30年 3月 1日 至 平成31年 2月28日)
当期純利益	374,718	609,771
その他の包括利益		
その他有価証券評価差額金	32,516	16,338
持分法適用会社に対する持分相当額	2,294	11,671
その他の包括利益合計	1 30,222	1 28,009
包括利益	344,495	581,761
(内訳)		
親会社株主に係る包括利益	344,243	581,583
非支配株主に係る包括利益	251	178

【連結株主資本等変動計算書】

前連結会計年度(自 平成29年 3月 1日 至 平成30年 2月28日)

(単位：千円)

	株主資本				
	資本金	資本剰余金	利益剰余金	自己株式	株主資本合計
当期首残高	471,143	481,267	2,939,575	246,728	3,645,258
当期変動額					
剰余金の配当			77,364		77,364
親会社株主に帰属する当期純利益			374,465		374,465
自己株式の取得					
自己株式の処分		245,453		246,717	492,170
非支配株主との取引に係る親会社の持分変動					
株主資本以外の項目の当期変動額(純額)					
当期変動額合計		245,453	297,101	246,717	789,271
当期末残高	471,143	726,720	3,236,676	10	4,434,529

	その他の包括利益累計額			非支配株主持分	純資産合計
	その他有価証券評価差額金	為替換算調整勘定	その他の包括利益累計額合計		
当期首残高	71,862	9,377	81,239	1,552	3,728,050
当期変動額					
剰余金の配当					77,364
親会社株主に帰属する当期純利益					374,465
自己株式の取得					
自己株式の処分					492,170
非支配株主との取引に係る親会社の持分変動					
株主資本以外の項目の当期変動額(純額)	32,515	2,294	30,221	251	29,969
当期変動額合計	32,515	2,294	30,221	251	759,302
当期末残高	39,346	11,671	51,018	1,804	4,487,353

当連結会計年度(自 平成30年 3月 1日 至 平成31年 2月28日)

(単位：千円)

	株主資本				
	資本金	資本剰余金	利益剰余金	自己株式	株主資本合計
当期首残高	471,143	726,720	3,236,676	10	4,434,529
当期変動額					
剰余金の配当			85,973		85,973
親会社株主に帰属する当期純利益			609,594		609,594
自己株式の取得				0	0
自己株式の処分					
非支配株主との取引に係る親会社の持分変動		81			81
株主資本以外の項目の当期変動額(純額)					
当期変動額合計		81	523,620	0	523,701
当期末残高	471,143	726,801	3,760,296	11	4,958,231

	その他の包括利益累計額			非支配株主持分	純資産合計
	その他有価証券評価差額金	為替換算調整勘定	その他の包括利益累計額合計		
当期首残高	39,346	11,671	51,018	1,804	4,487,353
当期変動額					
剰余金の配当					85,973
親会社株主に帰属する当期純利益					609,594
自己株式の取得					0
自己株式の処分					
非支配株主との取引に係る親会社の持分変動					81
株主資本以外の項目の当期変動額(純額)	16,339	11,671	28,010	1,804	29,815
当期変動額合計	16,339	11,671	28,010	1,804	493,885
当期末残高	23,007		23,007		4,981,238

【連結キャッシュ・フロー計算書】

(単位：千円)

	前連結会計年度 (自 平成29年 3月 1日 至 平成30年 2月28日)	当連結会計年度 (自 平成30年 3月 1日 至 平成31年 2月28日)
営業活動によるキャッシュ・フロー		
税金等調整前当期純利益	526,147	890,265
減価償却費	580,476	580,646
減損損失	5,066	12,228
のれん償却額	4,378	4,378
貸倒引当金の増減額(は減少)	5,900	1,972
賞与引当金の増減額(は減少)	4,450	36,609
受取利息及び受取配当金	3,574	1,416
保険配当金	399	2,130
支払利息	12,629	4,098
出資金運用損益(は益)	21,613	2,533
借入金繰上返済清算金	-	6,661
和解金	-	3,000
持分法による投資損益(は益)	7,935	7,096
固定資産売却損益(は益)	1,202	175
固定資産除却損	325	185
投資有価証券評価損益(は益)	3,323	943
投資有価証券売却損益(は益)	-	20,754
売上債権の増減額(は増加)	318,741	472,761
たな卸資産の増減額(は増加)	48,423	54,603
長期前払費用の増減額(は増加)	4,656	4,656
仕入債務の増減額(は減少)	98,060	84,721
その他の流動資産の増減額(は増加)	273,739	271,353
その他の流動負債の増減額(は減少)	41,109	45,554
その他	1,343	3,982
小計	673,963	2,166,802
利息及び配当金の受取額	3,574	1,416
利息の支払額	12,760	4,260
保険配当金の受取額	1	1,896
借入金繰上返済清算金の支払額	-	6,661
和解金の受取額	-	3,000
法人税等の支払額	109,691	154,585
法人税等の還付額	3,337	250
営業活動によるキャッシュ・フロー	558,424	2,001,858
投資活動によるキャッシュ・フロー		
有形固定資産の取得による支出	169,178	278,362
有形固定資産の売却による収入	1,552	199
ソフトウェアの取得による支出	37,165	16,375
投資有価証券の取得による支出	5,632	35,932
投資有価証券の売却による収入	33	66,857
出資金の払込による支出	41,830	47,552
出資金の回収による収入	29,123	35,079
敷金及び保証金の差入による支出	15,756	12,049
敷金及び保証金の回収による収入	13,467	1,170
その他	14,880	14,789
投資活動によるキャッシュ・フロー	240,266	301,754

(単位：千円)

	前連結会計年度 (自 平成29年 3月 1日 至 平成30年 2月28日)	当連結会計年度 (自 平成30年 3月 1日 至 平成31年 2月28日)
財務活動によるキャッシュ・フロー		
短期借入れによる収入	11,770,000	9,000,000
短期借入金の返済による支出	11,980,000	9,220,000
リース債務の返済による支出	450,758	453,791
長期借入金の返済による支出	110,000	412,500
自己株式の取得による支出	-	0
自己株式の処分による収入	492,170	-
連結の範囲の変更を伴わない子会社株式の取得による支出	-	1,901
配当金の支払額	77,767	85,575
財務活動によるキャッシュ・フロー	356,355	1,173,768
現金及び現金同等物の増減額（は減少）	38,197	526,335
現金及び現金同等物の期首残高	1,186,864	1,148,666
現金及び現金同等物の期末残高	1,148,666	1,675,002

【注記事項】

(連結財務諸表作成のための基本となる重要な事項)

1 連結の範囲に関する事項

連結子会社数2社

連結子会社の名称

(株)クレイ

(株)マックレイ

2 持分法の適用に関する事項

(1) 持分法を適用した関連会社の数及び主要な会社等の名称

持分法を適用した関連会社の数 1社

関連会社の名称

(株)プラスゼロ

なお、前連結会計年度において持分法適用会社であった上海光泉会展有限公司は、当連結会計年度において全持分を譲渡したことにより、持分法適用の範囲から除外しております。

また、当連結会計年度に(株)プラスゼロを共同出資により設立したことに伴い、関連会社に該当することとなったため、持分法適用の関連会社に含めております。

(2) 持分法適用会社のうち、決算日が連結決算日と異なる会社については、各社の事業年度に係る財務諸表を使用しております。

3 連結子会社の事業年度等に関する事項

すべての連結子会社の決算日は、連結決算日と一致しております。

4 会計方針に関する事項

(1) 重要な資産の評価基準及び評価方法

イ 有価証券

(イ) その他有価証券

時価のあるもの

決算日の市場価格等に基づく時価法(評価差額は全部純資産直入法により処理し、売却原価は総平均法により算定)

時価のないもの

総平均法による原価法

ロ たな卸資産

(イ) 仕掛品

個別法による原価法(貸借対照表価額については収益性の低下に基づく簿価切下げの方法により算定)

(ロ) 貯蔵品

最終仕入原価法(貸借対照表価額については収益性の低下に基づく簿価切下げの方法により算定)

(2) 重要な減価償却資産の減価償却の方法

イ 有形固定資産(リース資産を除く)

定率法によっております。ただし、建物(建物附属設備を除く)並びに平成28年4月1日以降に取得した建物附属設備については、定額法によっております。

なお、主な耐用年数は次のとおりであります。

建物及び構築物 15～50年

機械装置及び運搬具 8年

工具、器具及び備品 4～15年

- 無形固定資産（リース資産を除く）
定額法によっております。
なお、自社利用のソフトウェアについては社内における利用可能期間(5年)に基づく定額法によっております。
- ハ リース資産
リース期間を耐用年数とし、残存価額を零とする定額法によっております。
- ニ 長期前払費用
定額法によっております。
- (3) 重要な引当金の計上基準
 - イ 貸倒引当金
債権の貸倒れによる損失に備えるため、一般債権については貸倒実績率により、貸倒懸念債権等特定債権については個別に回収可能性を勘案し、回収不能見込額を計上しております。
 - 賞与引当金
従業員の賞与の支出に備えるため、将来の支給見込額のうち当連結会計年度負担額を計上しております。
- (4) 重要な外貨建の資産又は負債の本邦通貨への換算基準
外貨建金銭債権債務は、連結決算日の直物為替相場により円貨に換算し、換算差額は損益として処理してあります。
- (5) のれんの償却方法及び償却期間
5年間の定額法により償却しております。
- (6) 連結キャッシュ・フロー計算書における資金の範囲
連結キャッシュ・フロー計算書における資金(現金及び現金同等物)は、手許現金、随時引き出し可能な預金及び容易に換金可能であり、かつ、価値の変動について僅少なりリスクしか負わない取得日から3ヶ月以内に償還期限の到来する短期投資からなっております。
- (7) その他連結財務諸表作成のための重要な事項
 - イ 消費税等の会計処理
消費税及び地方消費税の会計処理は税抜方式によっております。
 - 連結納税制度の適用
連結納税制度を適用しております。

(未適用の会計基準等)

- ・「収益認識に関する会計基準」(企業会計基準第29号 平成30年3月30日)
- ・「収益認識に関する会計基準の適用指針」(企業会計基準適用指針第30号 平成30年3月30日)

(1) 概要

収益認識に関する包括的な会計基準であります。収益は、次の5つのステップを適用し認識されます。

- ステップ1：顧客との契約を識別する。
- ステップ2：契約における履行義務を識別する。
- ステップ3：取引価格を算定する。
- ステップ4：契約における履行義務に取引価格を配分する。
- ステップ5：履行義務を充足した時に又は充足するにつれて収益を認識する。

(2) 適用予定日

令和5年2月期の期首より適用予定であります。

(3) 当該会計基準等の適用による影響

影響額は、当連結財務諸表の作成時において評価中であります。

(表示方法の変更)

(連結損益計算書関係)

前連結会計年度において「営業外収益」の「その他」に含めておりました「保険配当金」は、営業外収益の総額の100分の10を超えたため、当連結会計年度より独立掲記することとしております。また、前連結会計年度において、独立掲記しておりました「営業外収益」の「受取賃貸料」は、営業外収益の総額の100分の10以下となったため、当連結会計年度より「その他」に含めて表示しております。この表示方法の変更を反映させるため、前連結会計年度の連結財務諸表の組替えを行っております。

この結果、前連結会計年度の連結損益計算書において、「営業外収益」に表示していた「受取賃貸料」2,089千円、「その他」4,149千円は、「保険配当金」399千円、「その他」5,839千円として組み替えております。

(連結キャッシュ・フロー計算書関係)

前連結会計年度において、「営業活動によるキャッシュ・フロー」の「その他」に含めておりました「保険配当金」は、金額的重要性が増したため、当連結会計年度より独立掲記することとしております。これに伴い、「営業活動のキャッシュ・フロー」の「小計」欄以下において「保険配当金の受取額」を独立掲記することとしております。また、前連結会計年度において、独立掲記しておりました「営業活動によるキャッシュ・フロー」の「受取賃貸料」は、金額的重要性が乏しくなったため、当連結会計年度より「その他」に含めて表示しております。この表示方法の変更を反映させるため、前連結会計年度の連結財務諸表の組替えを行っております。

この結果、前連結会計年度の連結キャッシュ・フロー計算書において、「営業活動によるキャッシュ・フロー」の「受取賃貸料」2,089千円、「賃貸料の受取額」2,089千円、「その他」1,741千円は、「保険配当金」399千円、「保険配当金の受取額」1千円、「その他」1,343千円として組み替えております。

前連結会計年度において、「投資活動によるキャッシュ・フロー」の「その他」に含めておりました「投資有価証券の売却による収入」は、金額的重要性が増したため、当連結会計年度より独立掲記することとしております。この表示方法の変更を反映させるため、前連結会計年度の連結財務諸表の組替えを行っております。

この結果、前連結会計年度の連結キャッシュ・フロー計算書において、「投資活動によるキャッシュ・フロー」の「その他」14,846千円は、「投資有価証券の売却による収入」33千円、「その他」14,880千円として組み替えております。

(連結貸借対照表関係)

1 たな卸資産の内訳は、次のとおりであります。

	前連結会計年度 (平成30年2月28日)	当連結会計年度 (平成31年2月28日)
仕掛品	305,893千円	359,570千円
貯蔵品	4,399千円	5,326千円

2 非連結子会社及び関連会社に対するものは、次のとおりであります。

	前連結会計年度 (平成30年2月28日)	当連結会計年度 (平成31年2月28日)
投資有価証券(株式)	66,908千円	35,878千円

3 担保に供している資産及び担保に係る債務

担保に供している資産

	前連結会計年度 (平成30年2月28日)	当連結会計年度 (平成31年2月28日)
建物	357,105千円	
土地	1,109,883千円	
計	1,466,988千円	

担保に係る債務

	前連結会計年度 (平成30年2月28日)	当連結会計年度 (平成31年2月28日)
1年内返済予定の長期借入金	110,000千円	
長期借入金	302,500千円	
計	412,500千円	

(連結損益計算書関係)

- 1 期末たな卸高は収益性の低下に伴う簿価切下後の金額であり、次のたな卸資産評価損が売上原価に含まれております。

	前連結会計年度 (自平成29年3月1日 至平成30年2月28日)	当連結会計年度 (自平成30年3月1日 至平成31年2月28日)
売上原価	5,136千円	6,991千円

- 2 販売費及び一般管理費のうち主要な費目および金額は次のとおりであります。

	前連結会計年度 (自平成29年3月1日 至平成30年2月28日)	当連結会計年度 (自平成30年3月1日 至平成31年2月28日)
給料手当・賞与	1,298,613千円	1,296,055千円
賞与引当金繰入額	131,118千円	150,952千円

- 3 一般管理費及び当期製造費用に含まれる研究開発費の総額は、次のとおりであります。

	前連結会計年度 (自平成29年3月1日 至平成30年2月28日)	当連結会計年度 (自平成30年3月1日 至平成31年2月28日)
	9,183千円	

- 4 固定資産売却益の内訳は次のとおりであります。

	前連結会計年度 (自平成29年3月1日 至平成30年2月28日)	当連結会計年度 (自平成30年3月1日 至平成31年2月28日)
機械装置及び運搬具	1,202千円	123千円
工具、器具及び備品		51千円
合計	1,202千円	175千円

- 5 固定資産除却損の内訳は次のとおりであります。

	前連結会計年度 (自平成29年3月1日 至平成30年2月28日)	当連結会計年度 (自平成30年3月1日 至平成31年2月28日)
建物及び構築物	208千円	
機械装置及び運搬具	109千円	181千円
工具、器具及び備品	0千円	3千円
ソフトウェア	7千円	
合計	325千円	185千円

6 減損損失

当社グループは、以下の資産について減損損失を計上しました。

前連結会計年度(自 平成29年3月1日 至 平成30年2月28日)

場所	用途	種類	減損損失
大阪府東大阪市	除却予定資産	建物及び構築物	5,066千円

当社グループは、キャッシュ・フローを生み出す最小単位として、原則として事業別に区分し、除却予定資産については、当該資産単独でグルーピングしております。

除却予定資産については、事務所移転の意思決定を行い除却する見込みとなった時点で、帳簿価額を回収可能価額まで減額し、当該減少額を減損損失として特別損失に計上しております。

除却予定資産の回収可能価額は、合理的に算出した使用価値により測定しております。なお、除却までの期間が短期間のため、割引計算は行っておりません。

当連結会計年度(自 平成30年3月1日 至 平成31年2月28日)

場所	用途	種類	減損損失
大阪府大阪市	除却予定資産	建物及び構築物	12,228千円

当社グループは、キャッシュ・フローを生み出す最小単位として、原則として事業別に区分し、除却予定資産については、当該資産単独でグルーピングしております。

除却予定資産については、事務所移転の意思決定を行い除却する見込みとなった時点で、帳簿価額を回収可能価額まで減額し、当該減少額を減損損失として特別損失に計上しております。

除却予定資産の回収可能価額は、合理的に算出した使用価値により測定しております。なお、除却までの期間が短期間のため、割引計算は行っておりません。

(連結包括利益計算書関係)

1 その他の包括利益に係る組替調整額及び税効果額

	前連結会計年度 (自 平成29年3月1日 至 平成30年2月28日)	当連結会計年度 (自 平成30年3月1日 至 平成31年2月28日)
その他有価証券評価差額金		
当期発生額	46,777千円	22,090千円
組替調整額		
税効果調整前	46,777千円	22,090千円
税効果額	14,260千円	5,752千円
その他有価証券評価差額金	32,516千円	16,338千円
持分法適用会社に対する持分相当額		
当期発生額	2,294千円	4,295千円
組替調整額		7,376千円
持分法適用会社に対する持分相当額	2,294千円	11,671千円
その他の包括利益合計	30,222千円	28,009千円

(連結株主資本等変動計算書関係)

前連結会計年度(自 平成29年3月1日 至 平成30年2月28日)

1 発行済株式の種類及び総数並びに自己株式の種類及び株式数に関する事項

	当連結会計年度期首 株式数(株)	当連結会計年度 増加株式数(株)	当連結会計年度 減少株式数(株)	当連結会計年度末 株式数(株)
発行済株式				
普通株式	14,328,976			14,328,976
合計	14,328,976			14,328,976
自己株式				
普通株式(注)	1,434,962		1,434,900	62
合計	1,434,962		1,434,900	62

(注) 自己株式の数の減少1,434,900株は、平成29年12月19日付で実施した第三者割当による自己株式の処分によるものであります。

2 新株予約権に関する事項

該当事項はありません。

3 配当に関する事項

(1) 配当金金額

決議	株式の種類	配当金の総額 (千円)	1株当たり配当額 (円)	基準日	効力発生日
平成29年4月20日 取締役会	普通株式	77,364	6	平成29年2月28日	平成29年5月31日

(2) 基準日が当連結会計年度に属する配当のうち、配当の効力発生日が翌連結会計年度となるもの

決議	株式の種類	配当金の総額 (千円)	配当の原資	1株当たり配 当額(円)	基準日	効力発生日
平成30年4月17日 取締役会	普通株式	85,973	利益剰余金	6	平成30年2月28日	平成30年5月31日

当連結会計年度(自 平成30年3月1日 至 平成31年2月28日)

1 発行済株式の種類及び総数並びに自己株式の種類及び株式数に関する事項

	当連結会計年度期首 株式数(株)	当連結会計年度 増加株式数(株)	当連結会計年度 減少株式数(株)	当連結会計年度末 株式数(株)
発行済株式				
普通株式	14,328,976			14,328,976
合計	14,328,976			14,328,976
自己株式				
普通株式(注)	62	1		63
合計	62	1		63

(注) 自己株式の数の増加1株は、単元未満株式の買取による増加であります。

2 新株予約権に関する事項

該当事項はありません。

3 配当に関する事項

(1) 配当金額

決議	株式の種類	配当金の総額 (千円)	1株当たり配当額 (円)	基準日	効力発生日
平成30年4月17日 取締役会	普通株式	85,973	6	平成30年2月28日	平成30年5月31日

(2) 基準日が当連結会計年度に属する配当のうち、配当の効力発生日が翌連結会計年度となるもの

決議	株式の種類	配当金の総額 (千円)	配当の原資	1株当たり配当額 (円)	基準日	効力発生日
平成31年4月18日 取締役会	普通株式	114,631	利益剰余金	8	平成31年2月28日	令和元年5月31日

(連結キャッシュ・フロー計算書関係)

1 現金及び現金同等物の期末残高と連結貸借対照表に掲記されている科目の金額との関係

	前連結会計年度 (自 平成29年3月1日 至 平成30年2月28日)	当連結会計年度 (自 平成30年3月1日 至 平成31年2月28日)
現金及び預金勘定	1,148,666千円	1,675,002千円
現金及び現金同等物	1,148,666千円	1,675,002千円

2 重要な非資金取引の内容

ファイナンス・リース取引に係る資産及び債務の額は、以下のとおりであります。

	前連結会計年度 (自 平成29年3月1日 至 平成30年2月28日)	当連結会計年度 (自 平成30年3月1日 至 平成31年2月28日)
ファイナンス・リース取引に係る 資産の額	265,678千円	504,417千円
ファイナンス・リース取引に係る 債務の額	287,079千円	544,234千円

(リース取引関係)

1. ファイナンス・リース取引

(借主側)

所有権移転外ファイナンス・リース取引

リース資産の内容

- ・有形固定資産 主として、テクニカルソリューション事業における映像機器設備（機械装置）であります。

リース資産の減価償却の方法

連結財務諸表作成のための基本となる重要な事項「4. 会計方針に関する事項 (2) 重要な減価償却資産の減価償却の方法」に記載の通りであります。

(金融商品関係)

1 金融商品の状況に関する事項

(1) 金融商品に対する取組方針

当社グループは、資金運用については預金等の安全性の高い金融資産により、また、資金調達については銀行借入による方針であります。なお、デリバティブ取引及び投機的な取引は基本的に行わない方針であります。

(2) 金融商品の内容及びそのリスク

営業債権である受取手形、電子記録債権及び売掛金は、顧客の信用リスクに晒されております。投資有価証券である株式は、市場価格の変動リスクに晒されております。敷金及び保証金は、建物賃貸借契約に係るものであり、差入先の信用リスクに晒されております。

営業債務である買掛金、未払金、未払費用、並びに短期借入金、未払消費税等、未払法人税等、預り金は、そのほとんどが1年以内の支払期日であります。ファイナンス・リース取引に係るリース債務は、主に設備投資に係るものであり、約定期間の支払時期及び額は全て固定されており、返済日は決算日後、最長で4年5カ月後であります。また、営業債務や借入金、リース債務は、資金調達に係る流動性リスクに晒されております。

(3) 金融商品に係るリスク管理体制

信用リスク(取引先の契約不履行等に係るリスク)の管理

当社は、営業債権については、取引管理規程に従い取引先相手ごとに期日管理及び残高管理を行うとともに、財務状態の悪化等による回収懸念の早期把握や軽減を図っております。連結子会社についても、当社の取引管理規程に準じて、同様の管理を行っております。

市場リスク(価格の変動リスク)の管理

当社及び一部の連結子会社は、投資有価証券について、定期的に時価や発行体(取引先企業)の財務状況等を把握し、取引先企業との関係を勘案して保有状況を継続的に見直しております。

資金調達に係る流動性リスク(支払期日に支払いを実行できなくなるリスク)の管理

管理部門が毎月資金繰計画を作成・更新するとともに、手許流動性の維持などにより流動性リスクを管理しております。

(4) 金融商品の時価等に関する事項についての補足説明

金融商品の時価には、市場価格に基づく価額のほか、市場価格がない場合には合理的に算定された価額が含まれております。当該価額の算定においては変動要因を織り込んでいるため、異なる前提条件等を採用することにより、当該価額が変動することがあります。

2 金融商品の時価等に関する事項

連結貸借対照表計上額、時価及びこれらの差額については、次のとおりであります。なお、時価を把握することが極めて困難と認められるものは、次表には含めておりません((注2)を参照ください。)

前連結会計年度(平成30年2月28日)

(単位：千円)

	連結貸借対照表 計上額	時価	差額
(1) 現金及び預金	1,148,666	1,148,666	
(2) 受取手形	108,506		
貸倒引当金(1)	40		
	108,465	108,465	
(3) 電子記録債権	1,189,776		
貸倒引当金(1)	1,853		
	1,187,923	1,187,923	
(4) 売掛金	2,226,672		
貸倒引当金(1)	911		
	2,225,761	2,225,761	
(5) 投資有価証券			
その他有価証券	119,921	119,921	
(6) 長期貸付金	5,018		
貸倒引当金(2)	5,018		
(7) 破産更生債権等	39,868		
貸倒引当金(2)	39,868		
(8) 敷金及び保証金	213,856	210,792	3,063
資産計	5,004,594	5,001,531	3,063
(1) 買掛金	1,150,362	1,150,362	
(2) 短期借入金	1,240,000	1,240,000	
(3) 未払金	180,988	180,988	
(4) 未払消費税等	62,724	62,724	
(5) 未払費用	68,857	68,857	
(6) 未払法人税等	112,459	112,459	
(7) 預り金	13,180	13,180	
(8) 長期借入金(3)	412,500	420,384	7,884
(9) リース債務(4)	722,978	723,388	409
負債計	3,964,052	3,972,346	8,294

(1) 受取手形、電子記録債権及び売掛金に係る貸倒引当金を控除しております。

(2) 長期貸付金及び破産更生債権等に対して個別に計上している貸倒引当金を控除しております。

(3) 1年内返済予定の長期借入金と長期借入金との合計であります。

(4) 流動負債に計上されているものと固定負債に計上されているものとの合計であります。

当連結会計年度(平成31年2月28日)

(単位：千円)

	連結貸借対照表 計上額	時価	差額
(1) 現金及び預金	1,675,002	1,675,002	
(2) 受取手形	155,464		
貸倒引当金(1)	15		
	155,449	155,449	
(3) 電子記録債権	746,652		
貸倒引当金(1)	921		
	745,730	745,730	
(4) 売掛金	2,149,374		
貸倒引当金(1)	700		
	2,148,673	2,148,673	
(5) 投資有価証券			
その他有価証券	100,724	100,724	
(6) 長期貸付金	5,018		
貸倒引当金(2)	5,018		
(7) 破産更生債権等	39,063		
貸倒引当金(2)	39,063		
(8) 敷金及び保証金	224,705	224,007	698
資産計	5,050,286	5,049,588	698
(1) 買掛金	1,065,641	1,065,641	
(2) 短期借入金	1,020,000	1,020,000	
(3) 未払金	200,752	200,752	
(4) 未払消費税等	66,327	66,327	
(5) 未払費用	69,610	69,610	
(6) 未払法人税等	253,594	253,594	
(7) 預り金	14,623	14,623	
(8) リース債務(3)	813,422	809,572	3,850
負債計	3,503,972	3,500,122	3,850

(1) 受取手形、電子記録債権及び売掛金に係る貸倒引当金を控除しております。

(2) 長期貸付金及び破産更生債権等に対して個別に計上している貸倒引当金を控除しております。

(3) 流動負債に計上されているものと固定負債に計上されているものとの合計であります。

(注1)金融商品の時価の算定方法並びに有価証券に関する事項

資 産

- (1) 現金及び預金、(2) 受取手形、(3) 電子記録債権、(4) 売掛金

これらは短期間で決済されるため、時価は帳簿価額にほぼ等しいことから、当該帳簿価額によっております。

- (5) 投資有価証券

これらの時価について、上場株式は取引所の価格によっております。

なお、有価証券はその他有価証券として保有しており、保有目的ごとの有価証券に関する注記事項は（有価証券関係）の注記を参照ください。

- (6) 長期貸付金、(7) 破産更生債権等

これらについては、回収不能見込額等に基づいて貸倒見積高を算定しているため、時価は連結貸借対照表価額から貸倒見積高を控除した金額に近似しており、当該価額をもって時価としております。

- (8) 敷金及び保証金

これらの時価については、返済予定時期を合理的に見積もり、回収可能性を反映したキャッシュ・フローを無リスクの利率で割り引いた現在価値により算定しております。

負 債

- (1) 買掛金、(2) 短期借入金、(3) 未払金、(4) 未払消費税等、(5) 未払費用、(6) 未払法人税等、(7) 預り金

これらは、短期間で決済されるため、時価は帳簿価額にほぼ等しいことから、当該帳簿価額によっております。

- (8) リース債務

これらの時価については、元利金の合計額を、新規に同様の借入を行った場合に想定される利率で割り引いた現在価値により算定しております。

(注2)時価を把握することが極めて困難と認められる金融商品の連結貸借対照表計上額

(単位：千円)

区分	平成30年2月28日	平成31年2月28日
非上場株式	17,752	14,968
関係会社株式	66,908	35,878
出資金	686	11,241

非上場株式、関係会社株式、出資金については、市場価格がなく、かつ将来キャッシュ・フローを見積もることができず、時価を把握することが極めて困難と認められるため、時価開示の対象としておりません。

(注3) 金銭債権の連結決算日後の償還予定額

前連結会計年度(平成30年2月28日)

(単位:千円)

	1年以内
現金及び預金	1,148,666
受取手形	108,506
電子記録債権	1,189,776
売掛金	2,226,672
合計	4,673,622

敷金及び保証金については、返還期日が確定していないため、上表には記載しておりません。

長期貸付金及び破産更生債権等は、回収時期を合理的に見込むことができないため、上表には記載しておりません。

当連結会計年度(平成31年2月28日)

(単位:千円)

	1年以内
現金及び預金	1,675,002
受取手形	155,464
電子記録債権	746,652
売掛金	2,149,374
合計	4,726,493

敷金及び保証金については、返還期日が確定していないため、上表には記載しておりません。

長期貸付金及び破産更生債権等は、回収時期を合理的に見込むことができないため、上表には記載しておりません。

(注4) 長期借入金、リース債務の連結決算日後の返済予定額

前連結会計年度(平成30年2月28日)

(単位:千円)

	1年以内	1年超 4年以内	4年超 7年以内	7年超 10年以内
長期借入金	110,000	302,500		
リース債務	357,099	360,871	5,007	
合計	467,099	663,371	5,007	

当連結会計年度(平成31年2月28日)

(単位:千円)

	1年以内	1年超 4年以内	4年超 7年以内	7年超 10年以内
リース債務	343,004	460,844	9,573	

(有価証券関係)

有価証券

1 その他有価証券で時価のあるもの

前連結会計年度(平成30年2月28日)

	種類	連結貸借対 照表計上額 (千円)	取得原価 (千円)	差額 (千円)
連結貸借対照表計上額が 取得原価を超えるもの	株式	74,229	21,263	52,965
連結貸借対照表計上額が 取得原価を超えないもの	株式	45,692	48,987	3,295
合計		119,921	70,251	49,669

(注) 減損処理にあたっては、連結会計年度末における時価が取得原価に比べ50%以上下落した場合には全て減損処理を行い、30%以上50%未満下落した場合には、個別に回復可能性等を考慮して必要と認められる額について減損処理を行っております。

当連結会計年度(平成31年2月28日)

	種類	連結貸借対 照表計上額 (千円)	取得原価 (千円)	差額 (千円)
連結貸借対照表計上額が 取得原価を超えるもの	株式	44,651	12,822	31,828
連結貸借対照表計上額が 取得原価を超えないもの	株式	56,072	60,322	4,249
合計		100,724	73,145	27,579

(注) 減損処理にあたっては、連結会計年度末における時価が取得原価に比べ50%以上下落した場合には全て減損処理を行い、30%以上50%未満下落した場合には、個別に回復可能性等を考慮して必要と認められる額について減損処理を行っております。

2 連結会計年度中に売却したその他有価証券

前連結会計年度(自 平成29年3月1日 至 平成30年2月28日)

区分	売却額 (千円)	売却益の合計額 (千円)	売却損の合計額 (千円)
株式	33		
合計	33		

当連結会計年度(自 平成30年3月1日 至 平成31年2月28日)

区分	売却額 (千円)	売却益の合計額 (千円)	売却損の合計額 (千円)
株式	1,841		
合計	1,841		

(デリバティブ取引関係)

当社グループは、デリバティブ取引を利用していないため該当事項はありません。

(退職給付関係)

1. 確定拠出制度の概要

当社及び連結子会社は平成24年4月より確定拠出年金制度に加入しております。

2. 確定拠出制度に係る退職給付費用の額

確定拠出制度に係る退職給付費用の額は前連結会計年度33,840千円、当連結会計年度35,395千円であります。

(税効果会計関係)

1 繰延税金資産及び繰延税金負債の発生の主な原因別の内訳

	前連結会計年度 (平成30年2月28日)	当連結会計年度 (平成31年2月28日)
繰延税金資産(流動)		
未払事業税・事業所税	13,579千円	21,853千円
賞与引当金	64,489千円	75,092千円
仕掛品	2,994千円	3,564千円
繰越欠損金	16,421千円	
その他	12,519千円	14,003千円
計	110,005千円	114,514千円
繰延税金負債(流動)		
前払費用	12千円	
計	12千円	
繰延税金資産(流動)の純額	109,992千円	114,514千円
評価性引当額	2,579千円	
繰延税金資産(流動)合計	107,412千円	114,514千円
繰延税金資産(固定)		
減価償却	2,552千円	1,636千円
貸倒引当金	13,884千円	13,560千円
少額固定資産	5,862千円	7,403千円
投資有価証券評価損	19,302千円	19,591千円
繰越欠損金	4,455千円	3,516千円
出資金評価損	3,460千円	
資産除去債務	35,742千円	37,937千円
その他	2,762千円	6,483千円
計	88,022千円	90,128千円
繰延税金負債(固定)		
資産除去債務に対応する除去費用	23,890千円	23,417千円
その他有価証券評価差額金	10,324千円	4,571千円
計	34,214千円	27,988千円
繰延税金資産(固定)の純額	53,807千円	62,139千円
評価性引当額	79,652千円	74,895千円
繰延税金負債(固定)合計	25,844千円	12,755千円
繰延税金資産合計	81,567千円	101,758千円

2 法定実効税率と税効果会計適用後の法人税等の負担率との差異の主要な項目別内訳

	前連結会計年度 (平成30年2月28日)	当連結会計年度 (平成31年2月28日)
法定実効税率	30.9%	
(調整)		
交際費等永久に損金に算入されない 項目	3.2	
住民税均等割額	1.4	
評価性引当額の増減	8.5	
持分法による投資損失	0.5	
その他	1.3	
税効果会計適用後の法人税等の 負担率	28.8%	

(注) 当連結会計年度は、法定実効税率と税効果会計適用後の法人税等の負担率との間の差異が法定実効税率の100分の5以下であるため注記を省略しております。

(資産除去債務関係)

資産除去債務のうち連結貸借対照表に計上しているもの

(1) 当該資産除去債務の概要

建物及び構築物の不動産賃貸借契約に伴う原状回復義務等であります。

(2) 当該資産除去債務の金額の算定方法

使用見込期間を取得から15年と見積り、割引率は0~1.722%を使用して資産除去債務の金額を計算しております。

(3) 当該資産除去債務の総額の増減

	前連結会計年度 (自 平成29年3月1日 至 平成30年2月28日)	当連結会計年度 (自 平成30年3月1日 至 平成31年2月28日)
期首残高	121,235千円	116,261千円
有形固定資産の取得に伴う増加額	4,479	1,785
見積りの変更による増加額	1,753	4,976
時の経過による調整額	398	410
資産除去債務の履行による減少額	11,605	
期末残高	116,261千円	123,433千円

(セグメント情報等)

【セグメント情報】

1 報告セグメントの概要

当社グループの報告セグメントは、当社の構成単位のうち分離された財務情報が入手可能であり、取締役会が、経営資源の配分の決定及び業績を評価するために、定期的に検討を行う対象となっているものであります。

当社グループは、サービス等の類似性を考慮して、「広告ソリューション事業」及び「テクニカルソリューション事業」の2つを報告セグメントとしております。

「広告ソリューション事業」は、キャンペーンやイベント、展示会、テレビコマーシャル等の企画制作をしております。「テクニカルソリューション事業」は、デジタル映像機材を駆使した演出技術・映像加工技術を提供しております。

2 報告セグメントごとの売上高、利益又は損失、資産、負債その他の項目の金額の算定方法

報告されている事業セグメントの会計処理の方法は、「連結財務諸表作成のための基本となる重要な事項」における記載と概ね同一であります。

報告セグメントの利益は、営業利益ベースの数値であります。

セグメント間の内部収益及び振替高は市場実勢価格に基づいております。

3 報告セグメントごとの売上高、利益又は損失、資産、負債その他の項目の金額に関する情報

前連結会計年度(自 平成29年3月1日 至 平成30年2月28日)

(単位：千円)

	報告セグメント			調整額 (注) 1	合計 (注) 2
	広告ソリューション事業	テクニカルソリューション事業	計		
売上高					
外部顧客への売上高	6,319,636	5,639,417	11,959,053		11,959,053
セグメント間の内部売上高又は振替高	44,185	351,315	395,500	395,500	
計	6,363,821	5,990,733	12,354,554	395,500	11,959,053
セグメント利益	502,841	675,498	1,178,340	601,784	576,555
セグメント資産	2,672,388	2,629,019	5,301,408	3,500,804	8,802,212
その他の項目					
減価償却費(注) 3	9,973	523,174	533,147	48,946	582,094
有形固定資産及び無形固定資産の増加額(注) 3	6,426	493,875	500,302	20,198	520,501

(注) 1 . 調整額は、以下のとおりであります。

- (1) セグメント利益の調整額 601,784千円は、主に各報告セグメントに配分していない全社費用であります。全社費用は、主に報告セグメントに帰属しない一般管理費であります。
 - (2) セグメント資産の調整額3,500,804千円は、セグメント間取引消去 638,587千円、各報告セグメントに配分していない全社資産4,139,391千円であり、その主なものは、当社での余資運用資金(現金及び預金)、長期投資資金(投資有価証券)及び土地等であります。
 - (3) 減価償却費の調整額は、全社資産に係る減価償却費であります。
 - (4) 有形固定資産及び無形固定資産の増加額の調整額は、全社資産の増加額であります。
- 2 . セグメント利益は、連結損益計算書の営業利益と調整を行っております。
- 3 . 減価償却費、有形固定資産及び無形固定資産の増加額には、長期前払費用及びその償却額が含まれておりません。

当連結会計年度(自 平成30年3月1日 至 平成31年2月28日)

(単位：千円)

	報告セグメント			調整額 (注)1	合計 (注)2
	広告ソリューション事業	テクニカルソリューション事業	計		
売上高					
外部顧客への売上高	5,464,157	6,007,064	11,471,222		11,471,222
セグメント間の内部売上高又は振替高	35,830	357,275	393,105	393,105	
計	5,499,987	6,364,340	11,864,327	393,105	11,471,222
セグメント利益	444,340	1,054,157	1,498,497	601,969	896,527
セグメント資産	1,999,663	2,936,128	4,935,792	3,942,923	8,878,715
その他の項目					
減価償却費(注)3	9,021	528,875	537,896	45,362	583,259
有形固定資産及び無形固定資産の増加額(注)3	7,269	599,374	606,644	14,512	621,156

(注)1. 調整額は、以下のとおりであります。

- (1) セグメント利益の調整額 601,969千円は、主に各報告セグメントに配分していない全社費用であります。全社費用は、主に報告セグメントに帰属しない一般管理費であります。
 - (2) セグメント資産の調整額3,942,923千円は、セグメント間取引消去 643,897千円、各報告セグメントに配分していない全社資産4,586,820千円であり、その主なものは、当社での余資運用資金(現金及び預金)、長期投資資金(投資有価証券)及び土地等であります。
 - (3) 減価償却費の調整額は、全社資産に係る減価償却費であります。
 - (4) 有形固定資産及び無形固定資産の増加額の調整額は、全社資産の増加額であります。
2. セグメント利益は、連結損益計算書の営業利益と調整を行っております。
3. 減価償却費、有形固定資産及び無形固定資産の増加額には、長期前払費用及びその償却額が含まれておりません。

【関連情報】

前連結会計年度(自 平成29年3月1日 至 平成30年2月28日)

1 製品及びサービスごとの情報

セグメント情報に同様の情報を開示しているため、記載を省略しております。

2 地域ごとの情報

(1) 売上高

本邦の外部顧客への売上高が連結損益計算書の売上高の90%を超えるため、記載を省略しております。

(2) 有形固定資産

本邦以外に所在している有形固定資産がないため、該当事項はありません。

3 主要な顧客ごとの情報

(単位：千円)

顧客の名称又は氏名	売上高	関連するセグメント名
株式会社博報堂	1,342,792	広告ソリューション事業及びテクニカルソリューション事業

当連結会計年度(自 平成30年3月1日 至 平成31年2月28日)

1 製品及びサービスごとの情報

セグメント情報に同様の情報を開示しているため、記載を省略しております。

2 地域ごとの情報

(1) 売上高

本邦の外部顧客への売上高が連結損益計算書の売上高の90%を超えるため、記載を省略しております。

(2) 有形固定資産

本邦以外に所在している有形固定資産がないため、該当事項はありません。

3 主要な顧客ごとの情報

外部顧客への売上高のうち、連結損益計算書の売上高の10%以上を占める相手先がないため、記載はありません。

【報告セグメントごとの固定資産の減損損失に関する情報】

前連結会計年度(自 平成29年3月1日 至 平成30年2月28日)

(単位：千円)

	報告セグメント			全社・消去	合計
	広告ソリューション事業	テクニカルソリューション事業	計		
減損損失		5,066	5,066		5,066

当連結会計年度(自 平成30年3月1日 至 平成31年2月28日)

(単位：千円)

	報告セグメント			全社・消去 (注)	合計
	広告ソリューション事業	テクニカルソリューション事業	計		
減損損失				12,228	12,228

(注)「全社・消去」の金額は、セグメントに帰属しない全社資産に係る減損損失であります。

【報告セグメントごとののれんの償却額及び未償却残高に関する情報】

前連結会計年度(自 平成29年3月1日 至 平成30年2月28日)

(単位：千円)

	報告セグメント			全社・消去	合計
	広告ソリューション事業	テクニカルソリューション事業	計		
当期償却額	4,378		4,378		4,378
当期末残高	4,378		4,378		4,378

当連結会計年度(自 平成30年3月1日 至 平成31年2月28日)

(単位：千円)

	報告セグメント			全社・消去	合計
	広告ソリューション事業	テクニカルソリューション事業	計		
当期償却額	4,378		4,378		4,378
当期末残高					

【報告セグメントごとの負ののれん発生益に関する情報】

該当事項はありません。

【関連当事者情報】

1. 関連当事者との取引

(1) 連結財務諸表提出会社と関連当事者との取引

(ア) 連結財務諸表提出会社の役員及び主要株主(個人の場合に限る。)等

前連結会計年度(自 平成29年3月1日 至 平成30年2月28日)

該当事項はありません。

当連結会計年度(自 平成30年3月1日 至 平成31年2月28日)

種類	会社等の名称 又は氏名	所在地	資本金又は 出資金 (千円)	事業の内容 又は職業	議決権等 の所有 (被所有) 割合(%)	関連当事者 との関係	取引の内容	取引金額 (千円)	科目	期末残高 (千円)
役員及びその近親者が議決権の過半数を所有している会社	(株)エイチ・ダブリュ・プロジェクト	東京都品川区	10,000	映像等コンテンツの制作、販売	被 所 有 直 接 5.67%	役務提供	機材レンタル・CG制作(注)	28,354		

上記の金額のうち、取引金額には消費税等が含まれておりません。

取引条件及び取引条件の決定方針等

(注) 独立第三者間取引と同様の一般的な取引条件で行っております。

(イ) 連結財務諸表提出会社と同一の親会社をもつ会社等及び連結財務諸表提出会社のその他の関係会社の子会社等

前連結会計年度(自 平成29年3月1日 至 平成30年2月28日)

該当事項はありません。

当連結会計年度(自 平成30年3月1日 至 平成31年2月28日)

種類	会社等の名称 又は氏名	所在地	資本金又は 出資金 (千円)	事業の内容 又は職業	議決権等 の所有 (被所有) 割合(%)	関連当事者 との関係	取引の内容	取引金額 (千円)	科目	期末残高 (千円)
その他の関係会社の子会社	(株)テレビ朝日サービス	東京都港区	20,000	機器販売・リース等	なし	映像機材の賃貸	リース資産の取得(注)	386,405	リース債務	349,093
							リース債務の返済	78,814		

上記の金額のうち、取引金額には消費税等が含まれておらず、期末残高には消費税等が含まれております。

取引条件及び取引条件の決定方針等

(注) リース契約については、提示された見積りを他社より入手した見積りと比較の上、交渉により決定しております。

(1株当たり情報)

	前連結会計年度 (自 平成29年3月1日 至 平成30年2月28日)	当連結会計年度 (自 平成30年3月1日 至 平成31年2月28日)
1株当たり純資産額	313円04銭	347円64銭
1株当たり当期純利益金額	28円42銭	42円54銭

- (注) 1 潜在株式調整後1株当たり当期純利益金額については、潜在株式が存在しないため記載しておりません。
2 1株当たり当期純利益金額の算定上の基礎は、以下のとおりであります。

項目	前連結会計年度 (自 平成29年3月1日 至 平成30年2月28日)	当連結会計年度 (自 平成30年3月1日 至 平成31年2月28日)
1株当たり当期純利益金額		
親会社株主に帰属する当期純利益(千円)	374,465	609,594
普通株主に帰属しない金額(千円)		
普通株式に係る親会社株主に帰属する 当期純利益金額(千円)	374,465	609,594
普通株式の期中平均株式数(株)	13,177,063	14,328,913

- 3 1株当たり純資産額の算定上の基礎は、以下のとおりであります。

項目	前連結会計年度 (自 平成29年3月1日 至 平成30年2月28日)	当連結会計年度 (自 平成30年3月1日 至 平成31年2月28日)
連結貸借対照表の純資産の部の合計額(千円)	4,487,353	4,981,238
普通株式に係る純資産額(千円)	4,485,548	4,981,238
差額の主な内訳(千円) 非支配株主持分	1,804	
普通株式の発行済株式数(株)	14,328,976	14,328,976
普通株式の自己株式数(株)	62	63
1株当たり純資産額の算定に用いられた普通株式 の数(株)	14,328,914	14,328,913

(重要な後発事象)

該当事項はありません。

【連結附属明細表】

【社債明細表】

該当事項はありません。

【借入金等明細表】

区分	当期首残高 (千円)	当期末残高 (千円)	平均利率 (%)	返済期限
短期借入金	1,240,000	1,020,000	0.3	
1年以内に返済予定の長期借入金	110,000			
1年以内に返済予定のリース債務	357,099	343,004		
長期借入金(1年以内に返済予定のものを除く。)	302,500			
リース債務(1年以内に返済予定のものを除く。)	365,878	470,417		令和2年～令和5年
その他有利子負債				
合計	2,375,478	1,833,422		

(注) 1 平均利率については、期末借入金残高に対する加重平均利率を記載しております。

2 リース債務(1年以内に返済予定のものを除く。)の連結決算日後5年間の返済予定額は以下のとおりであります。

	1年超2年以内 (千円)	2年超3年以内 (千円)	3年超4年以内 (千円)	4年超5年以内 (千円)
リース債務	214,660	149,421	96,762	9,573

【資産除去債務明細表】

区分	当期首残高 (千円)	当期増加額 (千円)	当期減少額 (千円)	当期末残高 (千円)
不動産賃貸借契約に伴う原状回復義務	116,261	7,172		123,433

(2) 【その他】

当連結会計年度における四半期情報等

(累計期間)	第1四半期	第2四半期	第3四半期	当連結会計年度
売上高 (千円)	2,517,070	5,138,564	8,258,401	11,471,222
税金等調整前四半期 (当期)純利益金額 (千円)	55,876	164,095	449,434	890,265
親会社株主に帰属 する四半期(当期) 純利益金額 (千円)	27,981	92,628	306,086	609,594
1株当たり四半期 (当期)純利益金額 (円)	1.95	6.46	21.36	42.54

(会計期間)	第1四半期	第2四半期	第3四半期	第4四半期
1株当たり 四半期純利益金額 (円)	1.95	4.51	14.90	21.18

2 【財務諸表等】

(1) 【財務諸表】

【貸借対照表】

(単位：千円)

	前事業年度 (平成30年2月28日)	当事業年度 (平成31年2月28日)
資産の部		
流動資産		
現金及び預金	836,203	888,492
受取手形	96,086	155,464
電子記録債権	113,038	141,739
売掛金	1,916,024	1,802,616
関係会社売掛金	288,739	224,515
仕掛品	195,381	196,427
貯蔵品	4,154	5,144
前渡金	299,212	175,775
前払費用	91,649	93,805
繰延税金資産	81,668	101,424
未収入金	3,905	5,142
関係会社未収入金	2,346	3,076
その他	12,178	12,358
貸倒引当金	485	234
流動資産合計	3,940,103	3,805,750
固定資産		
有形固定資産		
建物	1 917,423	919,479
減価償却累計額	274,886	317,881
建物(純額)	642,536	601,597
構築物	12,622	12,622
減価償却累計額	7,199	8,034
構築物(純額)	5,423	4,587
機械及び装置	1,154,660	1,106,847
減価償却累計額	920,602	893,332
機械及び装置(純額)	234,057	213,514
工具、器具及び備品	291,391	301,952
減価償却累計額	254,677	254,542
工具、器具及び備品(純額)	36,713	47,409
土地	1 1,109,883	1,109,883
リース資産	1,485,700	1,697,085
減価償却累計額	818,934	944,176
リース資産(純額)	666,765	752,909
その他	5,055	71,045
減価償却累計額	4,818	2,919
その他(純額)	236	68,125
有形固定資産合計	2,695,617	2,798,027
無形固定資産		
ソフトウェア	83,993	73,460
電話加入権	7,423	7,423
電信電話専用施設利用権	360	335
無形固定資産合計	91,777	81,218

(単位：千円)

	前事業年度 (平成30年2月28日)	当事業年度 (平成31年2月28日)
投資その他の資産		
投資有価証券	97,636	77,565
関係会社株式	691,156	659,349
長期貸付金	5,018	5,018
保険積立金	49,871	50,104
破産更生債権等	39,868	39,063
長期前払費用	28,275	33,970
敷金及び保証金	213,856	224,705
その他	1,806	24,541
貸倒引当金	44,887	44,081
投資その他の資産合計	1,082,602	1,070,237
固定資産合計	3,869,996	3,949,483
資産合計	7,810,099	7,755,234
負債の部		
流動負債		
買掛金	750,877	644,243
関係会社買掛金	49,784	73,494
短期借入金	1,240,000	1,020,000
1年内返済予定の長期借入金	1 110,000	-
リース債務	357,099	343,004
未払金	160,550	180,026
未払消費税等	34,562	66,327
未払費用	64,741	65,431
未払法人税等	111,989	203,794
預り金	11,006	12,013
賞与引当金	182,647	219,388
その他	1,521	20,884
流動負債合計	3,074,781	2,848,608
固定負債		
長期借入金	1 302,500	-
リース債務	365,878	470,417
繰延税金負債	26,044	12,965
資産除去債務	112,094	110,766
固定負債合計	806,517	594,149
負債合計	3,881,299	3,442,758

(単位：千円)

	前事業年度 (平成30年2月28日)	当事業年度 (平成31年2月28日)
純資産の部		
株主資本		
資本金	471,143	471,143
資本剰余金		
資本準備金	472,806	472,806
その他資本剰余金	254,411	254,411
資本剰余金合計	727,217	727,217
利益剰余金		
利益準備金	5,300	5,300
その他利益剰余金		
別途積立金	160,000	160,000
繰越利益剰余金	2,525,112	2,924,257
利益剰余金合計	2,690,412	3,089,557
自己株式	10	11
株主資本合計	3,888,762	4,287,907
評価・換算差額等		
その他有価証券評価差額金	40,037	24,568
評価・換算差額等合計	40,037	24,568
純資産合計	3,928,800	4,312,476
負債純資産合計	7,810,099	7,755,234

【損益計算書】

(単位：千円)

	前事業年度 (自 平成29年 3月 1日 至 平成30年 2月28日)	当事業年度 (自 平成30年 3月 1日 至 平成31年 2月28日)
売上高	9,779,017	9,857,064
売上原価	7,003,555	6,727,263
売上総利益	2,775,462	3,129,800
販売費及び一般管理費	¹ 2,388,851	¹ 2,406,152
営業利益	386,610	723,648
営業外収益		
受取利息及び配当金	3,105	1,206
出資金運用益	-	2,533
保険配当金	399	1,954
貸倒引当金戻入額	6,826	1,508
その他	5,593	2,062
営業外収益合計	15,924	9,266
営業外費用		
支払利息	12,629	4,419
出資金運用損	21,613	-
貸倒引当金繰入額	11,431	-
借入金繰上返済清算金	-	6,661
和解金	-	3,000
その他	3,814	3,044
営業外費用合計	49,489	17,125
経常利益	353,045	715,790
特別利益		
固定資産売却益	² 1,202	² 175
特別利益合計	1,202	175
特別損失		
固定資産除却損	³ 325	³ 185
減損損失	5,066	12,228
投資有価証券評価損	3,323	943
関係会社株式評価損	54,290	-
関係会社株式売却損	-	692
特別損失合計	63,005	14,049
税引前当期純利益	291,241	701,916
法人税、住民税及び事業税	130,378	243,880
法人税等還付税額	3,415	-
法人税等調整額	6,073	27,082
法人税等合計	120,889	216,797
当期純利益	170,352	485,118

【売上原価明細書】

区分	注記 番号	前事業年度 (自 平成29年3月1日 至 平成30年2月28日)		当事業年度 (自 平成30年3月1日 至 平成31年2月28日)	
		金額(千円)	構成比 (%)	金額(千円)	構成比 (%)
材料費	1	283,793	4.0	296,160	4.4
労務費		973,909	13.9	966,822	14.3
外注費		4,145,662	59.2	3,951,660	58.7
経費		1,602,196	22.9	1,520,866	22.6
当期総制作費用		7,005,562	100.0	6,735,510	100.0
期首仕掛品たな卸高		199,674		195,381	
合計		7,205,236		6,930,891	
期末仕掛品たな卸高		195,381		196,427	
当期制作原価		7,009,855		6,734,463	
他勘定振替高		6,300		7,200	
当期売上原価	7,003,555		6,727,263		

(注) 1 主な内訳は、次のとおりであります。

項目	前事業年度(千円)	当事業年度(千円)
減価償却費	528,126	531,239
旅費交通費	231,350	209,560
地代家賃	220,039	221,654
備品消耗品費	144,792	125,880
リース料	132,611	117,640

2 他勘定振替高の内容は、次のとおりであります。

項目	前事業年度(千円)	当事業年度(千円)
販売費及び一般管理費	6,300	7,200
計	6,300	7,200

(原価計算の方法)

当社の原価計算は、実際原価による個別原価計算であります。

【株主資本等変動計算書】

前事業年度(自 平成29年3月1日 至 平成30年2月28日)

(単位：千円)

	株主資本							
	資本金	資本剰余金			利益剰余金			
		資本準備金	その他 資本剰余金	資本剰余金 合計	利益準備金	その他利益剰余金		利益剰余金 合計
						別途積立金	繰越利益 剰余金	
当期首残高	471,143	472,806	8,958	481,764	5,300	160,000	2,432,124	2,597,424
当期変動額								
剰余金の配当							77,364	77,364
当期純利益							170,352	170,352
自己株式の取得								
自己株式の処分			245,453	245,453				
株主資本以外の項目 の当期変動額（純 額）								
当期変動額合計			245,453	245,453			92,988	92,988
当期末残高	471,143	472,806	254,411	727,217	5,300	160,000	2,525,112	2,690,412

	株主資本		評価・換算差額等		純資産合計
	自己株式	株主資本合計	その他 有価証券 評価差額金	評価・換算 差額等合計	
当期首残高	246,728	3,303,604	71,935	71,935	3,375,540
当期変動額					
剰余金の配当		77,364			77,364
当期純利益		170,352			170,352
自己株式の取得					
自己株式の処分	246,717	492,170			492,170
株主資本以外の項目 の当期変動額（純 額）			31,898	31,898	31,898
当期変動額合計	246,717	585,158	31,898	31,898	553,260
当期末残高	10	3,888,762	40,037	40,037	3,928,800

当事業年度(自 平成30年3月1日 至 平成31年2月28日)

(単位：千円)

	株主資本							
	資本金	資本剰余金			利益剰余金			
		資本準備金	その他 資本剰余金	資本剰余金 合計	利益準備金	その他利益剰余金		利益剰余金 合計
					別途積立金	繰越利益 剰余金		
当期首残高	471,143	472,806	254,411	727,217	5,300	160,000	2,525,112	2,690,412
当期変動額								
剰余金の配当							85,973	85,973
当期純利益							485,118	485,118
自己株式の取得								
自己株式の処分								
株主資本以外の項目 の当期変動額(純 額)								
当期変動額合計							399,145	399,145
当期末残高	471,143	472,806	254,411	727,217	5,300	160,000	2,924,257	3,089,557

	株主資本		評価・換算差額等		純資産合計
	自己株式	株主資本合計	その他 有価証券 評価差額金	評価・換算 差額等合計	
当期首残高	10	3,888,762	40,037	40,037	3,928,800
当期変動額					
剰余金の配当		85,973			85,973
当期純利益		485,118			485,118
自己株式の取得	0	0			0
自己株式の処分					
株主資本以外の項目 の当期変動額(純 額)			15,469	15,469	15,469
当期変動額合計	0	399,144	15,469	15,469	383,675
当期末残高	11	4,287,907	24,568	24,568	4,312,476

【注記事項】

(重要な会計方針)

1 有価証券の評価基準及び評価方法

(1) 子会社株式及び関連会社株式

総平均法による原価法

(2) その他有価証券

時価のあるもの

決算日の市場価格等に基づく時価法(評価差額は全部純資産直入法により処理し、売却原価は総平均法により算定)

時価のないもの

総平均法による原価法

2 たな卸資産の評価基準及び評価方法

(1) 仕掛品

個別法による原価法(貸借対照表価額は収益性の低下に基づく簿価切下げの方法により算定)

(2) 貯蔵品

最終仕入原価法(貸借対照表価額は収益性の低下に基づく簿価切下げの方法により算定)

3 固定資産の減価償却の方法

(1) 有形固定資産(リース資産を除く)

定率法によっております。ただし、建物(建物附属設備を除く)並びに平成28年4月1日以降に取得した建物附属設備については、定額法によっております。

なお、主な耐用年数は次のとおりであります。

建物 15～50年

機械及び装置 8年

工具、器具及び備品 4～15年

(2) 無形固定資産(リース資産を除く)

定額法によっております。なお、自社利用のソフトウェアについては、社内における利用可能期間(5年)に基づく定額法によっております。

(3) リース資産

リース期間を耐用年数とし、残存価格を零とする定額法によっております。

(4) 長期前払費用

定額法によっております。

4 外貨建の資産及び負債の本邦通貨への換算基準

外貨建金銭債権債務は、期末日の直物為替相場により円貨に換算し、換算差額は損益として処理しております。

5 引当金の計上基準

(1) 貸倒引当金

債権の貸倒れによる損失に備えるため、一般債権については貸倒実績率により、貸倒懸念債権等特定の債権については個別に回収可能性を勘案し、回収不能見込額を計上しております。

(2) 賞与引当金

従業員の賞与の支出に備えるため、将来の支給見込額のうち当期負担額を計上しております。

6 その他財務諸表作成のための基本となる重要な事項

(1) 消費税等の会計処理

消費税及び地方消費税の会計処理は税抜方式によっております。

(2) 連結納税制度の適用

連結納税制度を適用しております。

(表示方法の変更)

(貸借対照表関係)

前事業年度において区分掲記しておりました「有形固定資産」の「車両運搬具」は、金額的重要性が乏しくなったため、「有形固定資産」の「その他」に含めて表示することにしました。この表示方法の変更を反映させるため、前事業年度の財務諸表の組替えを行っております。

この結果、前事業年度の貸借対照表において、「有形固定資産」に表示していた「車両運搬具」5,055千円、「減価償却累計額」4,818千円、「車両運搬具(純額)」236千円は、「その他」5,055千円、「減価償却累計額」4,818千円、「その他(純額)」236千円に組み替えております。

(損益計算書関係)

前事業年度において「営業外収益」の「その他」に含めておりました「保険配当金」は、営業外収益の総額の100分の10を超えたため、当事業年度より独立掲記することとしております。また、前事業年度において独立掲記しておりました「営業外収益」の「受取賃貸料」は、営業外収益の総額の100分の10以下となったため、当事業年度より「その他」に含めて表示しております。この表示方法の変更を反映させるため、前事業年度の財務諸表の組替えを行っております。

この結果、前事業年度の損益計算書において、「営業外収益」に表示していた「受取賃貸料」2,089千円、「その他」3,903千円は、「保険配当金」399千円、「その他」5,593千円として組み替えております。

(貸借対照表関係)

1 担保に供している資産及び担保に係る債務

担保に供している資産

	前事業年度 (平成30年2月28日)	当事業年度 (平成31年2月28日)
建物	357,105千円	
土地	1,109,883千円	
計	1,466,988千円	

担保に係る債務

	前事業年度 (平成30年2月28日)	当事業年度 (平成31年2月28日)
1年内返済予定の長期借入金	110,000千円	
長期借入金	302,500千円	
計	412,500千円	

(損益計算書関係)

1 販売費及び一般管理費のうち主要な費目及び金額並びにおおよその割合は、次のとおりであります。

	前事業年度	当事業年度
	(自 平成29年3月1日 至 平成30年2月28日)	(自 平成30年3月1日 至 平成31年2月28日)
給料手当	1,000,815千円	999,298千円
賞与引当金繰入額	107,981千円	127,946千円
減価償却費	51,056千円	48,699千円
おおよその割合		
販売費	5.7%	6.5%
一般管理費	94.3%	93.5%

2 固定資産売却益の内容は、次のとおりであります。

	前事業年度	当事業年度
	(自 平成29年3月1日 至 平成30年2月28日)	(自 平成30年3月1日 至 平成31年2月28日)
機械及び装置	1,202千円	123千円
工具、器具及び備品		51千円
計	1,202千円	175千円

3 固定資産除却損の内容は、次のとおりであります。

	前事業年度	当事業年度
	(自 平成29年3月1日 至 平成30年2月28日)	(自 平成30年3月1日 至 平成31年2月28日)
建物	208千円	
機械及び装置	109千円	181千円
工具、器具及び備品	0千円	3千円
ソフトウェア	7千円	
その他		0千円
計	325千円	185千円

(有価証券関係)

子会社株式及び関連会社株式で時価のあるものはありません。

(注) 時価を把握することが極めて困難と認められる子会社株式及び関連会社株式の貸借対照表計上額

(単位：千円)

区分	平成30年2月28日	平成31年2月28日
子会社株式	625,447	627,349
関連会社株式	65,709	32,000
計	691,156	659,349

上記については、市場価格がありません。したがって、時価を把握することが極めて困難と認められるものであります。

(税効果会計関係)

1 繰延税金資産及び繰延税金負債の発生の主な原因別の内訳

	前事業年度 (平成30年2月28日)	当事業年度 (平成31年2月28日)
繰延税金資産(流動)		
未払事業税・事業所税	13,579千円	18,008千円
賞与引当金	56,437千円	67,132千円
未払法定福利費	7,763千円	9,279千円
仕掛品	5,574千円	6,078千円
その他	906千円	924千円
計	84,261千円	101,424千円
繰延税金負債(流動)		
前払費用	12千円	
計	12千円	
繰延税金資産(流動)の純額	84,248千円	101,424千円
評価性引当額	2,579千円	
繰延税金資産(流動)合計	81,668千円	101,424千円
繰延税金資産(固定)		
貸倒引当金	13,884千円	13,560千円
投資有価証券評価損	17,841千円	18,130千円
関係会社株式評価損	49,185千円	32,572千円
少額固定資産	5,665千円	7,197千円
資産除去債務	34,300千円	36,495千円
その他	2,848千円	5,652千円
計	123,726千円	113,608千円
繰延税金負債(固定)		
資産除去債務に対応する除去費用	23,890千円	23,417千円
その他有価証券評価差額金	10,324千円	4,571千円
計	34,214千円	27,988千円
繰延税金資産(固定)の純額	89,511千円	85,619千円
評価性引当額	115,556千円	98,585千円
繰延税金負債(固定)合計	26,044千円	12,965千円
繰延税金資産合計	55,623千円	88,458千円

2. 法定実効税率と税効果会計適用後の法人税等の負担率との差異の原因となった主な項目別の内訳

	前事業年度 (平成30年2月28日)	当事業年度 (平成31年2月28日)
法定実効税率	30.9%	
(調整)		
交際費等永久に損金に算入されない項目	3.8	
住民税均等割額	2.4	
評価性引当額の増減	5.5	
過年度税額修正に伴う影響額	1.2	
その他	0.1	
税効果会計適用後の法人税等の負担率	41.5%	

(注) 当事業年度は、法定実効税率と税効果会計適用後の法人税率等の負担率との間の差異が法定実効税率の100分の5以下であるため、注記を省略しております。

(重要な後発事象)

該当事項はありません。

【附属明細表】

【有形固定資産等明細表】

資産の種類	当期首残高 (千円)	当期増加額 (千円)	当期減少額 (千円)	当期末残高 (千円)	当期末減価 償却累計額 又は償却累 計額(千円)	当期償却額 (千円)	差引当期末 残高 (千円)
有形固定資産							
建物	917,423	14,284	12,228 (12,228)	919,479	317,881	42,995	601,597
構築物	12,622			12,622	8,034	835	4,587
機械及び装置	1,154,660	56,465	104,278	1,106,847	893,332	76,300	213,514
工具、器具及び備品	291,391	25,005	14,444	301,952	254,542	14,306	47,409
土地	1,109,883			1,109,883			1,109,883
リース資産	1,485,700	504,417	293,031	1,697,085	944,176	417,348	752,909
その他	5,055	68,125	2,135	71,045	2,919	236	68,125
有形固定資産計	4,976,736	668,298	426,118 (12,228)	5,218,915	2,420,887	552,022	2,798,027
無形固定資産							
ソフトウェア	162,453	17,358	30,767	149,043	75,583	27,891	73,460
電話加入権	7,423			7,423			7,423
電信電話専用施設利用 権	500			500	164	25	335
無形固定資産計	170,376	17,358	30,767	156,967	75,748	27,916	81,218
長期前払費用	31,425	8,307		39,732	5,761	2,612	33,970

(注) 1 当期増減額のうち主なものは次のとおりです。

機械及び装置	増加	56,465	映像演出設備
	減少	104,278	映像演出設備除却等
リース資産	増加	504,417	映像演出設備等
	減少	293,031	映像演出設備契約満期等
その他	増加	68,125	映像演出設備に伴う建設仮勘定

2 当期減少額の()内は内書きで、減損損失の計上額であります。

【引当金明細表】

区分	当期首残高 (千円)	当期増加額 (千円)	当期減少額 (目的使用) (千円)	当期減少額 (その他) (千円)	当期末残高 (千円)
貸倒引当金	45,373	936		1,993	44,315
賞与引当金	182,647	219,388	182,647		219,388

(注) 貸倒引当金の当期減少額(その他)は、洗替による戻入額485千円、債権回収に伴う戻入額1,507千円でありま
す。

(2) 【主な資産及び負債の内容】

連結財務諸表を作成しているため、記載を省略しております。

(3) 【その他】

該当事項はありません。

第6 【提出会社の株式事務の概要】

事業年度	3月1日から2月末日まで
定時株主総会	5月中
基準日	2月末日
剰余金の配当の基準日	8月31日 2月末日
1単元の株式数	100株
単元未満株式の買取り	
取扱場所	(特別口座) 東京都千代田区丸の内一丁目4番5号 三菱UFJ信託銀行株式会社 証券代行部
株主名簿管理人	(特別口座) 東京都千代田区丸の内一丁目4番5号 三菱UFJ信託銀行株式会社
取次所	
買取手数料	株式の売買の委託に係る手数料相当額として別途定める金額
公告掲載方法	当会社の公告は、電子公告により行う。ただし、事故その他やむを得ない事由によって電子公告による公告をすることができない場合は、日本経済新聞に掲載する方法により行う。 なお、電子公告は当会社のホームページに掲載しており、そのアドレスは次のとおりであります。 http://www.ray.co.jp
株主に対する特典	なし

(注) 当会社の単元未満株主は、次に掲げる権利以外の権利を行使することができない。

会社法第189条第2項各号に掲げる権利

取得請求権付株式の取得を請求する権利

募集株式または募集新株予約権の割当てを受ける権利

第7 【提出会社の参考情報】

1 【提出会社の親会社等の情報】

当社には、親会社等はありません。

2 【その他の参考情報】

当事業年度の開始日から有価証券報告書提出日までの間に、次の書類を提出しております。

(1) 有価証券報告書及びその添付書類並びに確認書

事業年度 第37期(自 平成29年3月1日 至 平成30年2月28日)平成30年5月31日関東財務局長に提出。

(2) 内部統制報告書及びその添付書類

事業年度 第37期(自 平成29年3月1日 至 平成30年2月28日)平成30年5月31日関東財務局長に提出。

(3) 四半期報告書及び確認書

第38期第1四半期(自 平成30年3月1日 至 平成30年5月31日)平成30年7月13日関東財務局長に提出。

第38期第2四半期(自 平成30年6月1日 至 平成30年8月31日)平成30年10月15日関東財務局長に提出。

第38期第3四半期(自 平成30年9月1日 至 平成30年11月30日)平成31年1月11日関東財務局長に提出。

(4) 臨時報告書

企業内容等の開示に関する内閣府令第19条第2項第9号の2(株主総会における議決権行使の結果)の規定に基づ
く臨時報告書

平成30年6月1日関東財務局長に提出。

第二部 【提出会社の保証会社等の情報】

該当事項はありません。

独立監査人の監査報告書及び内部統制監査報告書

令和元年5月22日

株式会社レイ
取締役会 御中

有限責任監査法人トーマツ

指定有限責任社員
業務執行社員 公認会計士 松 村 浩 司 印

指定有限責任社員
業務執行社員 公認会計士 鈴 木 健 夫 印

< 財務諸表監査 >

当監査法人は、金融商品取引法第193条の2第1項の規定に基づく監査証明を行うため、「経理の状況」に掲げられている株式会社レイの平成30年3月1日から平成31年2月28日までの連結会計年度の連結財務諸表、すなわち、連結貸借対照表、連結損益計算書、連結包括利益計算書、連結株主資本等変動計算書、連結キャッシュ・フロー計算書、連結財務諸表作成のための基本となる重要な事項、その他の注記及び連結附属明細表について監査を行った。

連結財務諸表に対する経営者の責任

経営者の責任は、我が国において一般に公正妥当と認められる企業会計の基準に準拠して連結財務諸表を作成し適正に表示することにある。これには、不正又は誤謬による重要な虚偽表示のない連結財務諸表を作成し適正に表示するために経営者が必要と判断した内部統制を整備及び運用することが含まれる。

監査人の責任

当監査法人の責任は、当監査法人が実施した監査に基づいて、独立の立場から連結財務諸表に対する意見を表明することにある。当監査法人は、我が国において一般に公正妥当と認められる監査の基準に準拠して監査を行った。監査の基準は、当監査法人に連結財務諸表に重要な虚偽表示がないかどうかについて合理的な保証を得るために、監査計画を策定し、これに基づき監査を実施することを求めている。

監査においては、連結財務諸表の金額及び開示について監査証拠を入手するための手続が実施される。監査手続は、当監査法人の判断により、不正又は誤謬による連結財務諸表の重要な虚偽表示のリスクの評価に基づいて選択及び適用される。財務諸表監査の目的は、内部統制の有効性について意見表明するためのものではないが、当監査法人は、リスク評価の実施に際して、状況に応じた適切な監査手続を立案するために、連結財務諸表の作成と適正な表示に関連する内部統制を検討する。また、監査には、経営者が採用した会計方針及びその適用方法並びに経営者によって行われた見積りの評価も含め全体としての連結財務諸表の表示を検討することが含まれる。

当監査法人は、意見表明の基礎となる十分かつ適切な監査証拠を入手したと判断している。

監査意見

当監査法人は、上記の連結財務諸表が、我が国において一般に公正妥当と認められる企業会計の基準に準拠して、株式会社レイ及び連結子会社の平成31年2月28日現在の財政状態並びに同日をもって終了する連結会計年度の経営成績及びキャッシュ・フローの状況をすべての重要な点において適正に表示しているものと認める。

< 内部統制監査 >

当監査法人は、金融商品取引法第193条の2第2項の規定に基づく監査証明を行うため、株式会社レイの平成31年2月28日現在の内部統制報告書について監査を行った。

内部統制報告書に対する経営者の責任

経営者の責任は、財務報告に係る内部統制を整備及び運用し、我が国において一般に公正妥当と認められる財務報告に係る内部統制の評価の基準に準拠して内部統制報告書を作成し適正に表示することにある。

なお、財務報告に係る内部統制により財務報告の虚偽の記載を完全には防止又は発見することができない可能性がある。

監査人の責任

当監査法人の責任は、当監査法人が実施した内部統制監査に基づいて、独立の立場から内部統制報告書に対する意見を表明することにある。当監査法人は、我が国において一般に公正妥当と認められる財務報告に係る内部統制の監査の基準に準拠して内部統制監査を行った。財務報告に係る内部統制の監査の基準は、当監査法人に内部統制報告書に重要な虚偽表示がないかどうかについて合理的な保証を得るために、監査計画を策定し、これに基づき内部統制監査を実施することを求めている。

内部統制監査においては、内部統制報告書における財務報告に係る内部統制の評価結果について監査証拠を入手するための手続が実施される。内部統制監査の監査手続は、当監査法人の判断により、財務報告の信頼性に及ぼす影響の重要性に基づいて選択及び適用される。また、内部統制監査には、財務報告に係る内部統制の評価範囲、評価手続及び評価結果について経営者が行った記載を含め、全体としての内部統制報告書の表示を検討することが含まれる。

当監査法人は、意見表明の基礎となる十分かつ適切な監査証拠を入手したと判断している。

監査意見

当監査法人は、株式会社レイが平成31年2月28日現在の財務報告に係る内部統制は有効であると表示した上記の内部統制報告書が、我が国において一般に公正妥当と認められる財務報告に係る内部統制の評価の基準に準拠して、財務報告に係る内部統制の評価結果について、すべての重要な点において適正に表示しているものと認める。

利害関係

会社と当監査法人又は業務執行社員との間には、公認会計士法の規定により記載すべき利害関係はない。

以上

-
- (注) 1 上記は監査報告書の原本に記載された事項を電子化したものであり、その原本は当社が連結財務諸表に添付する形で別途保管しております。
- 2 XBRLデータは監査の対象には含まれていません。

独立監査人の監査報告書

令和元年5月22日

株式会社レイ
取締役会 御中

有限責任監査法人トーマツ

指定有限責任社員
業務執行社員 公認会計士 松 村 浩 司 印

指定有限責任社員
業務執行社員 公認会計士 鈴 木 健 夫 印

当監査法人は、金融商品取引法第193条の2第1項の規定に基づく監査証明を行うため、「経理の状況」に掲げられている株式会社レイの平成30年3月1日から平成31年2月28日までの第38期事業年度の財務諸表、すなわち、貸借対照表、損益計算書、株主資本等変動計算書、重要な会計方針、その他の注記及び附属明細表について監査を行った。

財務諸表に対する経営者の責任

経営者の責任は、我が国において一般に公正妥当と認められる企業会計の基準に準拠して財務諸表を作成し適正に表示することにある。これには、不正又は誤謬による重要な虚偽表示のない財務諸表を作成し適正に表示するために経営者が必要と判断した内部統制を整備及び運用することが含まれる。

監査人の責任

当監査法人の責任は、当監査法人が実施した監査に基づいて、独立の立場から財務諸表に対する意見を表明することにある。当監査法人は、我が国において一般に公正妥当と認められる監査の基準に準拠して監査を行った。監査の基準は、当監査法人に財務諸表に重要な虚偽表示がないかどうかについて合理的な保証を得るために、監査計画を策定し、これに基づき監査を実施することを求めている。

監査においては、財務諸表の金額及び開示について監査証拠を入手するための手続が実施される。監査手続は、当監査法人の判断により、不正又は誤謬による財務諸表の重要な虚偽表示のリスクの評価に基づいて選択及び適用される。財務諸表監査の目的は、内部統制の有効性について意見表明するためのものではないが、当監査法人は、リスク評価の実施に際して、状況に応じた適切な監査手続を立案するために、財務諸表の作成と適正な表示に関連する内部統制を検討する。また、監査には、経営者が採用した会計方針及びその適用方法並びに経営者によって行われた見積りの評価も含め全体としての財務諸表の表示を検討することが含まれる。

当監査法人は、意見表明の基礎となる十分かつ適切な監査証拠を入手したと判断している。

監査意見

当監査法人は、上記の財務諸表が、我が国において一般に公正妥当と認められる企業会計の基準に準拠して、株式会社レイの平成31年2月28日現在の財政状態及び同日をもって終了する事業年度の経営成績をすべての重要な点において適正に表示しているものと認める。

利害関係

会社と当監査法人又は業務執行社員との間には、公認会計士法の規定により記載すべき利害関係はない。

以 上

- (注) 1 上記は監査報告書の原本に記載された事項を電子化したものであり、その原本は当社が財務諸表に添付する形で別途保管しております。
2 XBRLデータは監査の対象には含まれていません。