

【表紙】

【提出書類】 有価証券報告書

【根拠条文】 金融商品取引法第24条第1項

【提出先】 関東財務局長

【提出日】 2024年5月30日

【事業年度】 第22期(自 2023年3月1日 至 2024年2月29日)

【会社名】 リックソフト株式会社

【英訳名】 Ricksoft Co., Ltd.

【代表者の役職氏名】 代表取締役 大貫 浩

【本店の所在の場所】 東京都千代田区大手町二丁目1番1号 大手町野村ビル8階

【電話番号】 03-6262-3947(代表)

【事務連絡者氏名】 取締役 加藤 真理

【最寄りの連絡場所】 東京都千代田区大手町二丁目1番1号 大手町野村ビル8階

【電話番号】 03-6262-3947

【事務連絡者氏名】 取締役 加藤 真理

【縦覧に供する場所】 株式会社東京証券取引所  
(東京都中央区日本橋兜町2番1号)

## 第一部 【企業情報】

## 第1 【企業の概況】

## 1 【主要な経営指標等の推移】

## (1) 連結経営指標等

回次	第18期	第19期	第20期	第21期	第22期
決算年月	2020年2月	2021年2月	2022年2月	2023年2月	2024年2月
売上高 (千円)	3,088,542	4,431,006	4,308,223	5,623,325	7,491,465
経常利益 (千円)	402,816	601,388	450,242	567,395	676,688
親会社株主に帰属する 当期純利益 (千円)	288,854	445,743	326,934	423,882	269,021
包括利益 (千円)	288,475	444,635	331,277	435,245	286,042
純資産額 (千円)	1,437,439	1,900,943	2,255,194	2,474,342	2,767,864
総資産額 (千円)	1,921,815	3,168,918	2,932,229	4,571,491	5,965,825
1株当たり純資産額 (円)	335.95	436.55	507.15	547.41	608.30
1株当たり当期純利益 (円)	68.54	103.57	74.54	94.39	59.18
潜在株式調整後 1株当たり当期純利益 (円)	64.20	99.05	72.94	93.74	-
自己資本比率 (%)	74.8	60.0	76.9	54.1	46.4
自己資本利益率 (%)	23.8	26.7	15.7	17.9	10.3
株価収益率 (倍)	75.9	32.8	21.6	17.2	26.2
営業活動による キャッシュ・フロー (千円)	315,991	477,758	161,142	977,857	100,273
投資活動による キャッシュ・フロー (千円)	42,825	8,360	46,793	27,391	36,506
財務活動による キャッシュ・フロー (千円)	152,296	18,652	22,743	18,104	7,408
現金及び現金同等物 の期末残高 (千円)	1,458,395	1,944,022	2,088,910	3,070,797	3,157,955
従業員数 (外、平均臨時雇用人員) (名)	81 (1)	85 (5)	93 (6)	108 (5)	123 (7)

- (注) 1. 従業員は就業人数であり、臨時従業員数は、( )内に外数で記載しております。
2. 当社は、2019年9月1日付で普通株式1株につき2株の株式分割を行っておりますが、第18期の期首に当該株式分割が行われたと仮定し、1株当たり純資産額、1株当たり当期純利益及び潜在株式調整後1株当たり当期純利益を算定しております。
3. 「収益認識に関する会計基準」(企業会計基準第29号 2020年3月31日)等を第21期の期首から適用しており、第21期以降に係る主要な経営指標等については、当該会計基準等を適用した後の指標等となっております。
4. 第22期の潜在株式調整後1株当たり当期純利益については、潜在株式が存在しないため記載しておりません。

## (2) 提出会社の経営指標等

回次	第18期	第19期	第20期	第21期	第22期
決算年月	2020年2月	2021年2月	2022年2月	2023年2月	2024年2月
売上高 (千円)	3,045,353	4,363,516	4,123,174	5,356,817	7,125,893
経常利益 (千円)	391,407	589,931	441,790	516,044	586,002
当期純利益 (千円)	279,016	436,715	320,325	379,091	192,328
資本金 (千円)	316,468	325,946	337,501	346,667	350,431
発行済株式総数 (株)	4,278,700	4,354,500	4,446,900	4,520,200	4,550,300
純資産額 (千円)	1,410,026	1,865,610	2,208,909	2,374,189	2,573,997
総資産額 (千円)	1,894,199	3,132,357	2,877,336	4,436,130	5,753,635
1株当たり純資産額 (円)	329.54	428.43	496.74	525.26	565.70
1株当たり配当額 (1株当たり中間配当額) (円)	( )	( )	( )	( )	( )
1株当たり当期純利益 (円)	66.20	101.48	73.04	84.41	42.31
潜在株式調整後 1株当たり当期純利益 (円)	62.01	97.04	71.47	83.84	-
自己資本比率 (%)	74.4	59.6	76.8	53.5	44.7
自己資本利益率 (%)	23.4	26.7	15.7	16.5	7.8
株価収益率 (倍)	78.5	33.5	22.1	19.2	36.7
配当性向 (%)					
従業員数 (外、平均臨時雇用人員) (名)	81 (1)	85 (5)	87 (6)	100 (5)	117 (7)
株主総利回り (%) (比較指標：配当込みTOPIX) (%)	98.2 (96.4)	64.1 (121.8)	30.4 (125.9)	30.6 (136.6)	29.3 (188.0)
最高株価 (円)	7,260 (18,650)	7,030	3,840	2,690	2,167
最低株価 (円)	3,765 (5,250)	3,220	1,408	1,420	1,327

- (注) 1. 2019年9月1日付で普通株式1株につき2株の株式分割を行っておりますが、第18期の期首に当該株式分割が行われたと仮定し、1株当たり純資産額、1株当たり当期純利益及び潜在株式調整後1株当たり当期純利益を算定しております。
2. 1株当たり配当額及び配当性向については、配当を実施していないため、記載しておりません。
3. 従業員は就業人数であり、臨時従業員数は、( )内に外数で記載しております。
4. 最高株価及び最低株価は2022年4月4日以降については東京証券取引所グロース市場におけるものであり、2022年4月3日以前については東京証券取引所マザーズ市場におけるものです。また、当社は2019年9月1日付で普通株式1株につき2株の割合で株式分割を行っております。第18期の株価については株式分割後の最高株価及び最低株価を記載しており、( )内に株式分割前の最高株価及び最低株価を記載しております。
5. 「収益認識に関する会計基準」(企業会計基準第29号 2020年3月31日)等を第21期の期首から適用しており、第21期以降に係る主要な経営指標等については、当該会計基準等を適用した後の指標等となっております。
6. 第22期の潜在株式調整後1株当たり当期純利益については、潜在株式が存在しないため記載しておりません。

## 2 【沿革】

年月	概要
2005年 1月	リックソフト有限会社を設立
2009年 4月	有限会社から株式会社に組織変更 事業拡大のため、本社を東京都千代田区大手町に移転
2009年 5月	Atlassian Pty Ltd. (注)とパートナー契約を締結
2012年 5月	「WBS Gantt-Chart for Jira」販売開始
2013年 5月	情報セキュリティマネジメントシステム「ISO27001」の認証を取得
2014年 5月	RickCloud (Atlassian製品のクラウドサービス)のサービスを提供開始
2014年 6月	Alfresco Software, Inc.とパートナー契約を締結
2015年12月	「Issue Editor for Jira (Excel-like Issue Editor)」販売開始
2016年 1月	エイチ・エス・ディー有限会社を吸収合併 愛知県名古屋市に西日本支社を設立
2016年 6月	「Alfresco connector for Jira」販売開始
2016年 9月	「Alfresco connector for Confluence」販売開始
2016年12月	米国法人Ricksoft, Inc.設立 (現: 連結子会社)
2017年 3月	Tableau Software, Inc.とパートナー契約を締結
2017年 4月	「Excel-like Issue Editor for Jira」クラウド版 販売開始
2017年 7月	クラウドサービスセキュリティ管理策のためのガイドライン「ISO27017」の認証を取得
2018年 9月	Mattermost, Inc.とパートナー契約を締結
2019年 2月	東京証券取引所マザーズ市場に上場
2019年 4月	WhiteSource Ltdとパートナー契約を締結
2019年 6月	Workato, Inc.とパートナー契約を締結
2019年 6月	Alfresco戦略パートナーに昇格
2019年11月	Slack Technologies, Inc.とサービスパートナー契約を締結
2019年12月	「WBS Gantt-Chart for Jira」クラウド版 販売開始
2020年 2月	Tricentis GmbHとパートナー契約を締結
2021年 3月	ゴーツーラボ株式会社のアトラシアン製品販売における事業譲受
2021年 5月	「Alfresco connector for Jira」「Alfresco connector for Confluence」Data Center版 販売開始
2021年 6月	Scaled Agile, Inc.の Gold Partner に認定
2022年 4月	東京証券取引所市場再編により、グロース市場に移行
2022年10月	日本国内の利用促進を目指し、Atlassian Marketplaceに参入
2023年 3月	Workato, Inc.のPlatinum Partnerに昇格
2024年 3月	アジアパシフィック急成長企業に6年連続でランクイン

(注) Atlassian Pty Ltd. は、オーストラリアのシドニーに本社を置くソフトウェア企業で、主にソフトウェア開発者を対象とした法人向けソフトウェアを開発しており、Atlassian Pty Ltd.の親会社であるAtlassian Corporation Plcは2015年12月10日(米国時間)にNASDAQに上場しています。

### 3 【事業の内容】

当社グループ（当社及び当社の関係会社）は、当社、連結子会社(Ricksoft, Inc.)の計2社で構成されており、「イノベーションをおこしてあらゆる人の可能性を最大化する」をミッションとして掲げております。

「お客様のビジネスがグローバルでも競争力を持つように、世界のビジネスシーンで活用されている優れたツールを日本企業の方々にも使っていただきたい」という想いや「そこで得られたノウハウから生まれた自社開発ツールを世界に向けて提供したい」という考えを持ち、調査・分析から設計・構築・稼働・運用に至る一連のサービスを提供する「ツールソリューション事業」を主な事業として取り組んでおります。

当社グループが販売するのは、Atlassian社を中心にグローバルで評価の高いツール群です。販売するソフトウェアはそれぞれ様々な用途で使われますが、当社グループで最も販売実績のあるAtlassian社のソフトウェアは、主にソフトウェア開発の工程管理や課題管理として使用されます。当社グループの顧客もAtlassian社の製品をソフトウェア開発で利用する企業が多くを占めておりますが、Atlassian社の製品の特徴の1つでもある操作性の良さから、その用途はソフトウェア開発に留まらず、一般のプロジェクト管理のために導入される等、用途の広がりをみせております。

当社グループが提供するツールソリューション事業とは、単純に海外の便利なソフトウェアを仕入れ、それをそのまま国内の顧客にライセンス提供するのではなく、顧客の抱える問題・課題の解決や、顧客の要望・要求を満たすため、ソフトウェアとともに、利用環境の構築、ソフトウェアの機能追加（カスタマイズ）、ユーザー向けの研修など様々なサービスと組み合わせて提供することを意味します。例えば、顧客にソフトウェアをカスタマイズしたいといった要望があればSIサービス（注1）、利用環境を自社で管理できないといった課題があればマネージドサービス、場合によってはそれらを組み合わせて顧客が最適な環境でビジネスに取り組みよう各種サービスを提供しております。

当社グループでは、提供する製品・サービスの内容により、「ライセンス&SIサービス」、「マネージドサービス」、「自社ソフト開発」の3つに区分しております。

なお、従来クラウド環境の提供サービスを「クラウドサービス」という名称で記載しておりましたが、その実態に鑑み「マネージドサービス」という名称に記載を変更しております。

なお、当社グループのセグメントはツールソリューション事業の単一事業であり、セグメント情報の記載を省略しております。

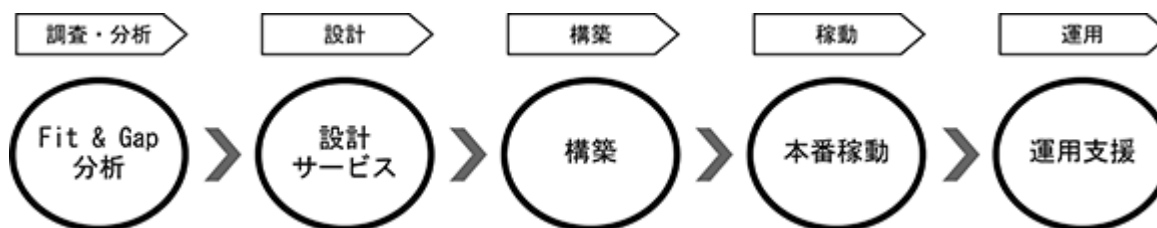
（1）区分別の製品・サービス内容は次のとおりであります。

#### ライセンス&SIサービス

主にAtlassian社のソフトウェアの導入支援を行っており、お客様の課題解決のために提案からライセンス販売、コンサルタントとしてのプロジェクト参画やSI、研修、運用支援（ヘルプデスクによる問い合わせ対応等）まで包括的に行っております。

主な収益モデルとしては、顧客の新規導入時にAtlassian社から当社がライセンスを仕入れ、顧客に対してライセンスの再販を行っております。また、翌月もしくは翌年以降のライセンス更新時には、基本的に初期購入時と同額のライセンス費用が顧客に発生します。なお、Atlassian社への支払いに関しては、Solutionパートナーランク（注2）に応じてディスカウントが適用されております。

また、SIサービスとして、以下に示すようなサービスを提供しています。



Fit&Gap分析 (注3)	設計	構築	稼働	運用
<ul style="list-style-type: none"> <li>・お客様要件ヒアリング</li> <li>・費用対効果の見積</li> </ul>	<ul style="list-style-type: none"> <li>・ワークフロー設計</li> <li>・画面設計</li> </ul>	<ul style="list-style-type: none"> <li>・インストール</li> <li>・各種カスタマイズ</li> <li>・アドオン開発（注4）</li> <li>・運用スクリプト開発（注5）</li> </ul>	<ul style="list-style-type: none"> <li>・システムテスト支援</li> <li>・ドキュメント作成支援</li> <li>・利用手順書作成支援</li> <li>・本番移行後の技術支援</li> </ul>	<ul style="list-style-type: none"> <li>・ヘルプデスク</li> <li>・研修サービス</li> <li>・ユーザー向け研修</li> <li>・管理者向け研修</li> <li>・有償サポート</li> </ul>

## マネージドサービス

当社グループで取り扱う製品の運用を顧客に代わって行っております。運用環境はクラウド環境を利用しており、24時間365日対応。取り扱い製品の専任技術者が運用管理するフルマネージドクラウドサービスとなっております。

主な収益モデルとしては、クラウド上の運用代行費用を受領しており、利用開始後は毎月売上を計上しております。

当社が提供するマネージドサービスは、RickCloudという名称でブランド展開し、特長としては、次の4点が挙げられます。

- ・スモールスタート（注6）から本格稼働まで対応が可能です。
- ・クラウドストレージ（注7）でデータを保護しています。
- ・サービス監視とリソース監視を行っています。
- ・企業向けに必須となるセキュリティ対応を行っています。

## 自社ソフト開発

Atlassian製品の主力製品であるJiraやConfluenceへの拡張機能となるアドオン製品を自社開発し、Atlassian Marketplaceにて販売しております。

拡張機能とは、Atlassian製品の標準機能では実現できない機能を独自に開発したソフトウェアにより実現することです。「WBS Gantt-Chart for Jira」を例にしますと、Jiraの一覧表示では実現できないWBS(注8)やガントチャート(注9)という機能をJiraに持たせることが可能になります。

主な収益モデルとしては、新規購入時に製品毎のライセンス費用を受領しております。また、翌月もしくは翌年以降のライセンス更新時には、基本的に初期購入時と同額のライセンス費用を受領しております。なお、Atlassian Marketplaceの使用料として、Atlassian社に対して製品ごとに決められた手数料を支払っております。

2024年2月29日現在、「WBS Gantt-Chart for Jira」を含めた自社開発ソフトウェアは国内のみならず海外へ販売し、他の製品も含め魅力的な機能拡充を続けております。海外販売子会社であるRicksoft, Inc.も技術チームと連携し、強力な海外ライバル製品に負けないよう、海外ユーザーが要望するUI/UX（注10）の改善に取り組み、今後もユーザーの要望を取り込む方針で製品強化を行ってまいります。また、Jiraの「表形式での課題編集機能をサポートしていない」という弱点を補うアドオンとして「Excel-like Issue Editor for Jira」を開発し、表計算ソフトの課題管理に近い感覚でJiraの課題を編集することが可能となりました。

(2) 当社グループ各社の事業と位置付けは次のとおりであります。

当社グループにおいて、当社は東京、名古屋を拠点としてツールソリューション事業を行っており、Ricksoft, Inc.は米国を拠点とし、開発したソフトウェアをAtlassian Marketplace経由にてグローバルに販売しております。

### 注1．SI（システムインテグレーション）

システムの導入に関して、分析から開発、運用に至るまでのサービスを指す。

### 注2．パートナーランク

Atlassian社がパートナーの認定技術者数等に応じて設定しているランクを指し、高いランクからプラチナ、ゴールド、シルバーの3種類がある。

### 注3．Fit&Gap分析

お客様の業務とツールの機能との適合部分（Fit）と乖離部分（Gap）を調べる作業で、追加開発が必要な機能の洗い出しを実施すること。

### 注4．Add-On

ツールの機能を拡張する為のアプリケーションのこと。プログラミング言語により開発され、ファイルとして提供される。

注5．運用スクリプト

ツールに簡易的な機能を追加するために記述するプログラムのこと。直接記述するだけですぐに動作するという特徴がある。

注6．スモールスタート

小規模で運用を開始すること。

注7．クラウドストレージ

クラウド環境で管理されているデータ保存領域のこと。

注8．WBS (Work Breakdown Structure)

プロジェクトの各工程を担当者毎の作業レベルにまで分類し木構造にまとめたもの。

注9．ガントチャート

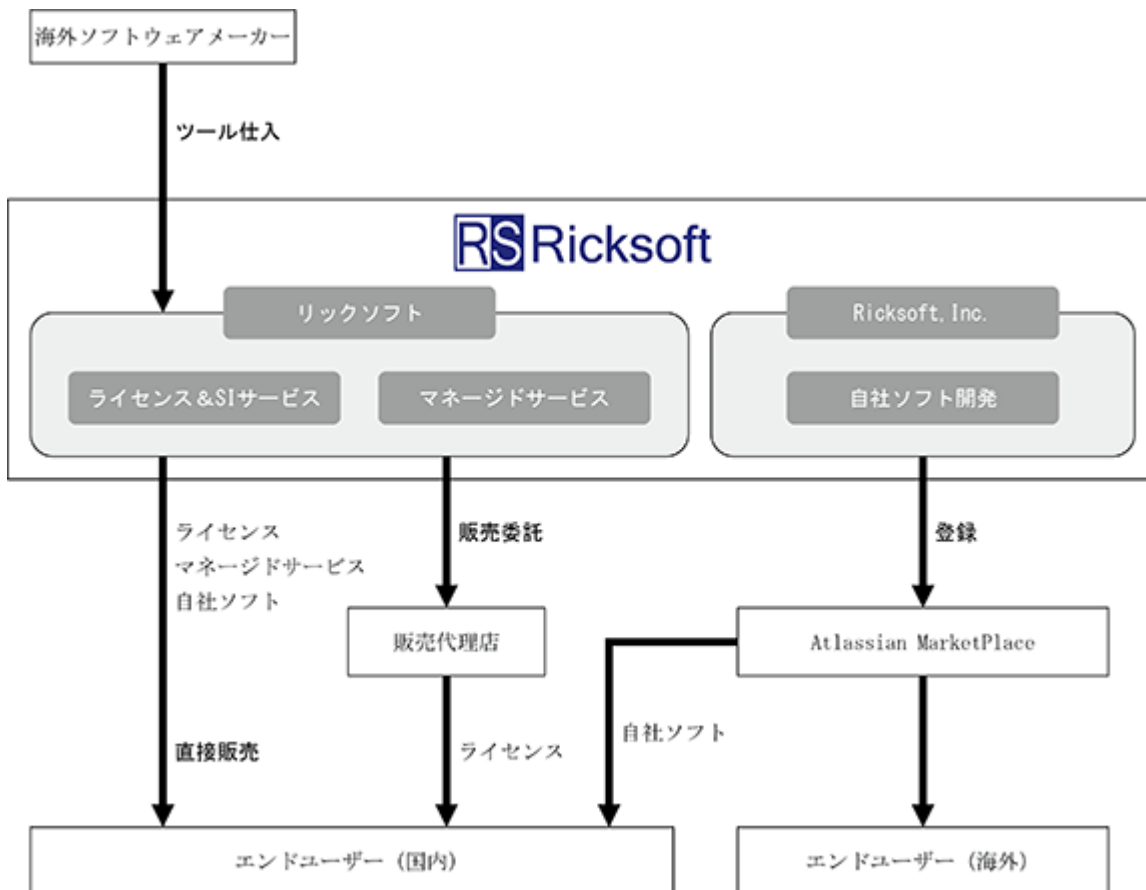
プロジェクト管理で用いられる表の一種で、工程毎の計画と進捗が横棒によって表現されたもの。

注10．UI/UX

UIは、ユーザーインターフェイス (User Interface) の略でコンピュータシステムあるいはコンピュータプログラムと人間 (ユーザー) との間で情報をやり取りするための方法、操作、表示といった仕組みの総称。

UXは、ユーザーエクスペリエンス (User Experience) の略で製品やサービスの利用を通じて得られる体験の総称。

事業の系統図は、次のとおりであります。



#### 4 【関係会社の状況】

名称	住所	資本金 (千米ドル)	主要な事業 の内容	議決権の所有 (又は被所有) 割合(%)	関係内容
(連結子会社) Ricksoft, Inc.	米国 カリフォルニア州	100	ツールソ リユーシ ョン事業	100.0	自社製品の開発・販売 役員の兼任 2名

(注) 1. 「主要な事業の内容」欄には、セグメント情報に記載された名称を記載しております。  
2. 有価証券届出書又は有価証券報告書を提出している会社ではありません。

#### 5 【従業員の状況】

##### (1) 連結会社の状況

2024年2月29日現在

セグメントの名称	従業員数(名)
全社(共通)	123(7)

(注) 1. 従業員は、就業人員であり、臨時従業員数(パート社員、派遣社員を含む)は、( )内に外数で記載しております。  
2. 当社グループはツールソリューション事業の単一セグメントであるため、セグメント情報の記載を省略しております。

##### (2) 提出会社の状況

2024年2月29日現在

従業員数(名)	平均年齢(歳)	平均勤続年数(年)	平均年間給与(千円)
117(7)	39.2	4.1	6,971

(注) 1. 従業員は、就業人員であり、臨時従業員数(パート社員、派遣社員を含む)は、( )内に外数で記載しております。  
2. 平均年間給与は、賞与及び基準外賃金を含んでおります。  
3. 当社のセグメントはツールソリューション事業の単一セグメントであるため、セグメント情報の記載を省略しております。

##### (3) 労働組合の状況

当社グループにおいて労働組合は結成されておきませんが、労使関係は円満であり、特記すべき事項はありません。

##### (4) 管理職に占める女性労働者の割合、男性労働者の育児休業取得率及び労働者の男女の賃金の差異

提出会社

当事業年度				
管理職に占める女性 労働者の割合(%) (注)1	男性労働者の 育児休業取得率(%) (注)2	労働者の男女の賃金の差異(注)1		
		全労働者	うち正規雇用 労働者	うちパート・ 有期雇用労働者
23.81	100.0	84.3	89.7	15.1

(注) 1. 「女性の職業生活における活躍の推進に関する法律」(平成27年法律第64号)の規定に基づき算出したものであります。  
2. 「育児休業、介護休業等育児又は家族介護を行う労働者の福祉に関する法律」(平成3年法律第76号)の規定に基づき、「育児休業、介護休業等育児又は家族介護を行う労働者の福祉に関する法律施行規則」(平成3年労働省令第25号)第71条の4第1号における育児休業等の取得割合を算出したものであります。  
3. 連結子会社は「女性の職業生活における活躍の推進に関する法律」(平成27年法律第64号)及び「育児休業、介護休業等育児又は家族介護を行う労働者の福祉に関する法律」(平成3年法律第76号)の規定による公表義務の対象ではないため、記載を省略しております。



## 第2 【事業の状況】

### 1 【経営方針、経営環境及び対処すべき課題等】

文中の将来に関する事項は、本書提出日現在において当社グループが判断したものであります。

#### (1) 経営方針

当社グループは「イノベーションをおこして、あらゆる人の可能性を最大化する」をミッションとして掲げております。

そして、イノベーションをおこすことによってすべての人が新たな可能性をみだし、社会が持続的に成長し続ける未来の実現を目指してまいります。

#### (2) 中長期的な経営戦略等

当社グループの事業ドメインを、従来の事業ドメインである「価値ある道具（ツール）の提供」に「テクノロジーコンサルティング」をプラスすることで、事業ドメインを拡張し事業成長を目指してまいります。

この事業ドメインには、大手ソフトウェアベンダーや技術系商社、そしてコンサルティング会社やオープンソース（注1）など多くのプレイヤーが存在します。

これらのプレイヤーと同じ価値をお客様へ提供しても当社グループの存在価値が薄れるという考えより、国内では以下の差別化戦略を取っております。

##### ・技術的付加価値戦略

海外で評価の高い道具（ツール）を輸入し国内向けに販売する場合、取扱製品は同様であるため、差別化しにくい状況となります。

しかし、海外で評価が高いということは、その理由があるはずで、技術者集団から生まれた当社グループは、その理由の本質を理解し、顧客が抱える課題を解決します。また、日本顧客向けに追加機能をマネージドサービスとして開発し他プレイヤーが提供できない価値をお客様へ提供します。

##### ・既存顧客向け戦略

当社の顧客は大企業が中心となっておりますが、当社のこれまでの戦略として、最初は組織の一部に導入し、当該部署での成功体験を足掛かりとして、他部署への展開や全社的な標準ツールとしての採用を進めてまいりました。大企業においては、ひとたびプロジェクト管理ツールを導入すると、当該ツール上で数千規模のプロジェクトが管理されることとなるため、簡単にはリプレースすることができず、継続率が高いという傾向があります。

今後はコンサルティングサービスを提供することで、より多くの大企業向けに標準ツールとして採用されるよう取り組みを進めてまいります。

##### ・潜在顧客向け戦略

海外には国内に知られていない道具（ツール）が多くあります。もしそれらの道具（ツール）が国内にあったらすぐにでも使いたいと言うであろう顧客を国内の潜在顧客と定義します。当社グループは潜在顧客をターゲットとして海外から先進的な道具（ツール）を国内へ提供します。

もし海外にも存在しない場合は潜在的要望の可能性を検討し、チャンスがあると判断した場合は道具（ツール）を自ら開発します。

当社グループでは海外展開も実施しており、日本を除いた全ての国を市場としたグローバル市場に対し以下の戦略を取っております。

##### ・Atlassianエコシステムなど慣れた市場から攻める

日本を除いたグローバル市場では国内市場とは異なる営業戦略や商品戦略が必要です。つまり対象とする市場に対する知識、ノウハウが無いと全く戦えません。

幸いなことに、当社グループはアジアパシフィック地域（注2）においてAtlassian社のパートナーランキング上位をキープしており、Atlassian社に関連する市場（以下、Atlassianエコシステムと記載する）に詳しく、Atlassianエコシステムではリックソフトという名前が良く知られています。この有利な状況を利用し、Atlassianエコシステムから自社開発ソフトウェア製品（ツール）を海外展開する戦略をとってまいります。

(3) 経営上の目標の達成状況を判断するための客観的な指標等

ソフトウェアに係るライセンス販売、コンサルティング・環境構築・カスタマイズ・運用支援等のSI、ツールの稼働環境を提供するマネージドサービス、ツールのアドオン製品を提供する自社ソフト開発等から構成される「売上高」を重要な指標と位置付けております。

そして、事業拡大を推進し、継続的な成長及び企業価値の向上を実現していく上で利益を確保することは重要であり、「顧客数」「認定技術者数」及び「営業利益」を重要な指標と考えております。

(4) 経営環境

昨今のデジタルトランスフォーメーション（注3）の流れの中で、製造業、金融・保険業、そして卸売・小売業など多くの業種にAI（注4）、IoT（注5）、AR/VR（注6）という新技術の波が押し寄せております。この流れの中で、このような新技術のソフトウェア開発においては、従来のウォーターフォール型開発（ソフトウェア開発にあたり、要件定義、設計、実装、テスト、リリースまでのサイクルを一回で行う開発手法。サイクルは一年以上に及ぶケースが多い。）から、アジャイル型開発（要件定義、設計、実装、テストのサイクルを短く設定し、市場環境の変化を受けて要件定義を柔軟に変更する前提で順次開発する手法。サイクルは通常2週間程度。）へと、ソフトウェア開発手法のトレンドが変化しつつあります。ウォーターフォール型開発においては、開発開始から開発完了までの作業工程を最初に確定できるため、要件定義が変わらない前提においては効率的な開発が可能となりますが、新技術の開発という領域においては、ライバル製品の出現等、市場環境の変化のスピードが速いため、ウォーターフォール型開発では開発したソフトウェアの競争力が損なわれる恐れがあります。これに対応する開発手法がアジャイル開発であり、敢えてサイクルを短く設定することによって市場環境に応じた臨機応変な開発を可能とするものであります。また、短いサイクルで臨機応変に開発を進めていくアジャイル開発が更に発展した概念として、開発チームだけでなく運用チームまで巻き込んで組織的にPDCAサイクルを回していくDevOpsという概念も近年広がっております。

当社グループが主に取り扱うAtlassian製品は、アジャイル開発やDevOpsを支える管理ツールであります。

また、日本国内における先進的なツール導入は海外に対して遅れており、調査会社の調査によると、日本におけるアジャイル開発の浸透は、海外と比較して5年程度のタイムラグがあるものと推察され、アジャイル開発が国内に浸透していく流れの中で、国内におけるAtlassian社のソフトウェア導入は今後も進展していくものと認識しております。

(5) 事業上及び財務上の対処すべき課題

当社グループは継続的な成長を目指すため、対処すべき課題を以下のとおり設け、その実現のための施策を実施してまいります。

事業基盤の強化、優秀人材の確保

会社の全体的な収益拡大を行うために、Atlassian製品及びAlfresco製品やWorkato製品などAtlassian製品以外の先進的ツールの活用を促すことのできる優秀な営業部員、開発やコンサルティングを担うことのできる高い技術力を伴う人材（プリセールスSE）の確保が必要となっております。また、自社ソフト開発業務の製品ラインナップを拡充対応できるマネージャークラスの人材は拡大を進めていますが、これまでどおり開発要員も必要となっております。マネージドサービス業務に関しては、市場の規模拡大に伴い、RickCloudに対するお客様からの引き合いも継続して増加しているため、当社内のクラウドシステム構築の経験・スキルは今まで以上に必要となってきました。

当社グループは2023年8月にミッション・ビジョン・バリューを刷新いたしました。新しいミッションに紐づいた新人事制度は2024年3月より運用を開始しており、会社の成長とともに従業員の成長が実現できることを確信しております。また、従業員の多様な働き方に対応するためリモートワーク、フレックスタイム制や時短勤務制度といった制度を導入済みであり、個々人の成長とワークライフバランスを同時に実現をさせることにより、引き続き優秀な人材の獲得に努めてまいります。また、事業の安定化とお客様からの信頼度を高めることを兼ね、認定資格（「Atlassian Certified Professional（ACP）」、「Alfresco Certified Engineer（ACE）」をはじめAWS等）の取得については、さらなる認定者数のアップに努めます。

その他、要員規模の拡大に伴い法令対応してきた、産業医・衛生委員会の設置、メンタルヘルス対策をはじめ、コロナ禍においても適切な対策を施し従業員が安心して働ける健康的・衛生的な職場環境を築いてまいります。

海外での売上拡大に向けてのマーケティング強化とブランド力の向上

自社ソフト開発業務に関しては、日本のみならず海外への売上拡大も見据えた製品開発（各種言語に対応等）を行っています。海外のライバル会社に負けない製品を開発するためクラウド技術とUI/UX力を強化させてまいります。海外子会社は当社の製品を「価値あるツール」として世界に広めるというブランド力の向上も担っております。

収益基盤の多様化

当社グループは、Atlassian関連事業に特化し、Atlassianの担うプロジェクト管理ツール・コミュニケーションツール市場の拡大するビジネススタイルを着実に実行し、今日の成長につなげてまいりました。同市場への依存度は当面の間高水準で推移していくと予測されます。従って、Atlassianの担う同市場に変化が生じた場合には、当社の経営成績に影響を及ぼす可能性があります。中長期的にはAtlassian製品以外（Alfresco製品、Workato製品等）の先進的なツールの売上を高めていく必要があると考えております。また、市場が拡大し、お客様からの要望が高まるマネージドサービス業務や自社ソフト開発業務については、益々力を入れていきます。

経営管理体制の強化

当社グループは、市場動向、競合企業、顧客ニーズ等の変化に対して素早くかつ柔軟な対応が可能な組織運営をするため、経営管理体制のさらなる強化を図ってまいります。また、企業価値を継続的に向上させるため、内部統制の構築、セキュリティ対策の強化、企業コンプライアンスなど全役員・従業員が高いレベルの意識を持って取り組めるように努めてまいります。

注1．オープンソース

ソフトウェアのソースコード（プログラミング言語で書かれた文字）を公開して自由に改良・再配布ができるようにしたソフトウェアのこと。

注2．アジアパシフィック地域

アジアから太平洋にかけての地域である。その範囲は曖昧だが、おおよそ、東北アジア・東南アジア・南アジアとオセアニアを合わせた地域を表すことが多い。また、Atlassianが定義した地域として他にはAMER（アメリカ）とEMEA（ヨーロッパ）がある。

注3．デジタルトランスフォーメーション

2004年にスウェーデンのウメオ大学のエリック・ストルターマン教授が提唱した概念で、「ITの浸透が、人々の生活をあらゆる面でより良い方向に変化させること」。IoT、AI（人工知能）、ビッグデータ・アナリティクス（解析）など、デジタル技術を活用することで、新しい製品やサービス、新しいビジネスモデルを通じて価値を創出し、競争上の優位性を確立すること。

注4．AI

人工知能（artificial intelligence）。人工的にコンピューター上などで人間と同様の知能を実現させようという試み、あるいはそのための一連の基礎技術を指す。

注5．IoT

モノのインターネット（Internet of Things）。センサーやデバイスといった「モノ」がインターネットを通じてクラウドやサーバーに接続され、情報交換することにより相互に制御する仕組み。

注6．AR/VR

ARとは「拡張現実感」「Augmented Reality（オーグメンテッドリアリティ）」のことで、周囲を取り巻く現実環境に、情報を付加・削除・強調・減衰させることによって、人から見た現実世界を拡張するものと定義されている。

VRとは「Virtual Reality（バーチャルリアリティ）」のことで、「表面上は現実ではないけれど、その本質的な部分では現実」という意味で、実体験に限りなく近い体験を得ることができる。

## 2 【サステナビリティに関する考え方及び取組】

当社のサステナビリティに関する考え方及び取組は、次のとおりであります。

なお、文中の将来に関する事項は、当事業年度末現在において当社が判断したものであります。

### (1)ガバナンス

当社グループは、「イノベーションをおこして、あらゆる人の可能性を最大化する」ことをミッションとして掲げております。そして、イノベーションをおこすことによってすべての人が新たな可能性をみだし、社会が持続的に成長し続ける未来の実現を目指してまいります。このため、サステナビリティを巡る課題への対応は経営の重要課題と認識しており、ミッションの実現に向けて全社を挙げて推進しています。今後、サステナビリティを巡る課題に適切に対応していくための体制整備を行い、基本方針の策定を検討してまいります。

### (2)戦略

当社グループでは、事業の持続的成長ならびにミッション実現に向けて人材の育成と労働環境の整備に努めております。

当社グループは2023年8月にミッション・ビジョン・バリューを刷新いたしました。

新しいミッションに紐づいた新人事制度は2024年3月より運用を開始しており、会社の成長と共に従業員の成長が実現できることを目指し刷新いたしました。また、従業員の多様な働き方に対応するためリモートワーク、フレックスタイム制や時短勤務制度といった制度を導入済みであり、個々人の成長とワークライフバランスを同時に実現させることにより、引き続き優秀な人材の獲得に努めてまいります。

### (3)リスク管理

当社グループでは、「リスク管理規程」等に基づき、発生する可能性のあるリスクの未然防止に関して管理体制を構築・維持し、発生リスクへの対応・抑止に係る機能を整備し、会社の事業計画及び業務運営の円滑な進展に資することに努めております。会社の日常のリスク管理体制については、代表取締役が指揮し、サステナビリティ関連のリスクを含めて定期的に経営会議にて検討し、必要に応じて取締役会メンバーによる議論の場を設けております。取締役会は連帯して当該管理体制の監督にあたることとなっております。

### (4)指標及び目標

当社は、性別や年齢、国籍に関わらず、能力や適性に応じて、管理職への登用も含め、適材適所で配置していく方針です。人材の多様性の確保を含む人材の育成に関しては、性別や国籍等に紐づく具体的な指標等は定めておりませんが、従業員が最大限の力を発揮し活躍できるよう社内環境の整備に努めてまいります。

### 3 【事業等のリスク】

当社グループの事業において、リスクの要因となる可能性があると考えられる主な事項を記載しております。また、必ずしも事業上のリスクに該当しない事項についても、投資家の投資判断上、重要であると考えられる事項については、投資家に対する情報開示の観点から積極的に開示しております。

なお、文中における将来に関する事項は、本書提出日現在において当社グループが判断したものであり、不確実性を内包しているため、実際の結果とは異なる可能性があります。

#### (1) 事業環境に関するリスク

##### IT投資動向の変化について

当社グループのビジネスは、企業を主要顧客としております。これまで、顧客企業のIT投資意欲の上昇を背景として、事業を拡大してまいりました。しかし、今後、国内外の経済情勢や景気動向等の理由により、顧客企業のIT投資意欲が減退するような場合には、新規顧客の開拓の低迷や既存顧客からの受注の減少等から、当社グループの財政状態及び経営成績に影響を及ぼす可能性があります。

当該リスクに対しては、事業・顧客・地域（国内・海外も含め）の分散を図り、引き続き価値のある開発、改良を行い、お客様にとって付加価値の高いサービスを提供し続けることでリスクの低減に努めてまいります。

##### 競合について

当社グループは、大手・中小を問わず競合企業が存在しております。また、海外には類似製品が存在しております。そのため、競合他社の技術力やサービスの向上、海外の類似製品の日本国内への市場参入により競争が激化するような場合には、当社グループが提案している営業案件の失注や製品販売及びサービス提供の契約の減少等により、当社グループの財政状態及び経営成績に影響を及ぼす可能性があります。

当該リスクに対しては、引き続き顧客のニーズを汲んだ製品・サービスの提供を進める方針であります。ソフトウェア業界は、技術革新のスピードや顧客ニーズの変化が激しく、新しいサービスが逐次生み出されている中、当社も技術革新及び顧客ニーズの変化に対応すべく、積極的に最新情報の蓄積、分析及び獲得に取り組んでおります。

##### 「Atlassian製品」への依存について

当社グループのツールソリューション事業の大部分は、「Atlassian製品」を中心とした製品販売及びサービス提供であります。従いまして、当社グループの成長は「Atlassian製品」の売上に、大きく依存しております。当連結会計年度における売上高に占めるAtlassianライセンスの売上は75.7%となっております。

こうした現状を踏まえ、「Atlassian製品」以外のツールの提供（Alfresco、Workato等）といった新たな事業展開に努めておりますが、競合製品の登場、製品・サービスの陳腐化などによる競争力の低下により「Atlassian製品」の売上規模が縮小するような場合や、Atlassian社の経営戦略の変更、同社とのパートナー契約の解除事由に抵触し契約解除された場合には、当社グループの財政状態及び経営成績に影響を及ぼす可能性があります。（契約内容は、[経営上の重要な契約等]を参照ください。）

当該リスクに対しては、引き続きAtlassian製品以外のツール提供（Alfresco、Workato等）やサービス提供の比率を高めてまいります。

##### 技術革新及び顧客ニーズの変化への対応について

当社グループが属するIT業界においては新技術の開発及びそれに基づく新商品の導入が頻繁に行われており、顧客ニーズの変化を含め、非常に変化の激しい業界となっております。そのため当社グループは、新技術や新製品を常に注視し、顧客ニーズの深い理解とその変化に対応するよう取り組んでおりますが、何らかの理由でこれらの対応が遅れた場合、当社グループが提供するサービスの競争力が低下する可能性があります。また、これらの対応のため予定していない投資が必要となった場合、当社グループの事業及び業績に影響を与える可能性があります。

当該リスクに対しては、最新の技術動向や環境変化を常に把握できる体制を構築するだけでなく、優秀な人材の確保及び教育等により技術革新や顧客ニーズの変化に迅速に対応できるよう努めてまいります。

#### 海外での事業展開について

当社グループは、グローバルでの事業展開が重要であると考えており、米国に子会社を設立し、自社ソフトの企画、開発、販売、サポートといった各種活動を行っております。米国子会社では適切な組織規模や人員配置等により、事業の拡大を図る方針であります。当社グループの想定どおりに事業展開が進まなかった場合には、当社グループの財政状態及び経営成績に影響を及ぼす可能性があります。

当該リスクに対しては、当該事業の進捗や課題の状況を定期的に把握・管理することでリスクの低減に努めております。

#### M&A、資本業務提携について

当社グループでは、自社の成長をより加速させるために、M&A、資本業務提携等を実施してまいります。M&A、資本業務提携等について、対象企業の財務内容や契約関係等についての詳細な事前審査を行い、十分にリスクを検討した上で実施しておりますが、時期や発生可能性は不明であるものの、対象企業における偶発債務の発生や未認識債務の判明など事前の調査によっても把握できなかった問題が生じた場合や、事業展開が計画どおりに進まない場合、投下資本の回収が困難になる可能性があります。

当該リスクに対しては、投資前のデューデリジェンスの徹底及び事業計画の合理性の十分な検討を行うことで対応してまいります。

## (2) 事業体制に関するリスク

#### 人材の確保・育成について、並びに技術認定資格者確保について

当社グループは、今後も事業拡大を進めていくにあたり、エンジニアを中心に営業を含めた優秀な人材を確保するとともに、人材の育成が重要な課題であると認識しております。またAtlassianをはじめ、取扱う各ツールにおけるパートナーランク維持のため、認定技術者（専門試験の資格取得）の人数確保についても重要な指標と捉えております。これらに関して、当社グループは採用活動及び研修体制の充実等により人材流出の防止、資格保有者数の確保に努めております。しかしながら、必要とする人材の安定的な確保が出来なかった場合は、当社グループの財政状態及び経営成績に影響を及ぼす可能性があります。

当該リスクに対しては、積極的な採用活動を継続するほか、働き方改革の推進に継続的に取り組み、従業員の定着率向上に努めております。

#### 外注先の確保について

当社グループのツールソリューション事業において、必要に応じて、システムの設計・構築、保守・運用等について協力会社に外注しております。現状では、有力な協力会社と長期的かつ安定的な取引関係を保っておりますが、協力会社において技術力及び技術者数が確保できない場合及び外注コストが高騰した場合には、サービスの円滑な提供及び積極的な受注活動が阻害され、当社グループの財政状況及び経営成績に影響を及ぼす可能性があります。

#### 情報管理体制について

当社グループは、業務に関連して多数の顧客企業の情報資産を取り扱っております。情報セキュリティ基本方針を策定し、役職員及び協力会社に対して情報セキュリティに関する教育研修を実施しているほか、ISO27001、ISO27017の認証を取得するなど、情報管理体制の強化に努めております。しかしながら、何らかの理由により重要な情報資産が外部に漏洩するような場合には、当社グループの社会的信用の失墜、損害賠償責任の発生等により、当社グループの財政状態及び経営成績に影響を及ぼす可能性があります。

当該リスクに対しては、外部での事例等を取込んだ内容により従業員（協力会社要員含む）教育を強化するとともに、担当からの発信機会と従業員へ情報管理の重要性確認の機会を増やし、未然防止策を実施しております。

#### 特定人物への依存について

当社グループにおいて、創業者である代表取締役大貫浩は、当社グループの経営方針及び事業戦略を決定するとともに、ビジネスモデルの構築から事業化に至るまで重要な役割を果たしております。また、今後も当社グループの業務全般においては、同氏の経営手腕に依存する部分が大きいと考えられます。当社グループでは、取締役会等の重要な会議において役員及び部長の情報共有や経営組織の強化等により、同氏に過度に依存しない経営体制の整備を進めておりますが、何らかの理由により同氏が業務執行を継続することが困難となった場合には、当社グループの財政状態及び経営成績に影響を及ぼす可能性があります。

### (3) その他のリスク

#### 経営計画と経営成績との乖離について

当社グループは、受注したライセンス金額やプロジェクトの規模や内容が予想と大きく乖離し、又は納入時期が変更等となって売上・収益の計上が翌四半期あるいは翌連結会計年度に期ずれする場合があります。売上・収益の計上時期の変更や期ずれした金額の大きさによっては各四半期あるいは連結会計年度において当社グループの経営計画と経営成績に乖離が生じる可能性があります。

#### システムトラブルについて

当社グループの事業は、インターネットを經由して行われております。従いまして、インターネットに接続するための通信ネットワークに依存しております。アクセス数の急激な増加に伴う負荷の増加や外部からのサイバー攻撃、自然災害及び事故などによる予期しえないトラブルが発生し、大規模なシステム障害が起こるような場合には、当社グループの財政状態及び経営成績に影響を及ぼす可能性があります。

当該リスクに対しては、安定的なサービス提供のため、サーバー設備やセキュリティの強化等のシステム管理体制の整備を行っております。

#### 自然災害について

地震、火災等の自然災害や、戦争、テロ、感染症の流行（パンデミック）等により、当社グループにおいて人的被害又は物的被害が生じた場合、又は、外部通信インフラ、コンピュータネットワークに障害が生じた場合等の事由によって当社グループの業務の遂行に支障が生じた場合、当社グループの財政状態及び経営成績に影響を及ぼす可能性があります。

当該リスクに対しては、上述のような災害等が発生した場合の事業への影響を最小限に留めるため、事業継続計画（BCP）を策定しております。有事の際の影響を最小限に留めるよう努めております。

#### 配当政策について

当社グループは、株主に対する利益還元を経営の重要課題の一つとして位置づけており、事業基盤の整備状況や事業展開の状況、業績や財政状態等を総合的に勘案し、配当を検討したいと考えております。当社グループは、当面は内部留保の充実を図り、更なる成長に向けた事業の拡充や組織体制、システム環境の整備への投資等の財源として有効活用することが、株主に対する最大の利益還元につながると考えております。このことから、創業以来配当は実施しておらず、今後においては、事業基盤の整備状況や事業展開の状況、経営成績や財政状態等を総合的に勘案し、配当を検討したいと考えておりますが、現時点において配当実施の可能性及びその実施時期等については未定であります。

#### M&A、資本業務提携について

当社グループでは、自社の成長をより加速させるために、M&A、資本業務提携等を実施してまいります。M&A、資本業務提携等について、対象企業の財務内容や契約関係等についての詳細な事前審査を行い、十分にリスクを検討した上で実施しておりますが、時期や発生可能性は未定であるものの、対象企業における偶発債務の発生や未認識債務の判明など事前の調査によっても把握できなかった問題が生じた場合や、事業展開が計画どおりに進まない場合、投下資本の回収が困難になる可能性があります。

当該リスクに対しては、投資前のデューデリジェンスの徹底及び事業計画の合理性の十分な検討を行うことで対応してまいります。



## 4 【経営者による財政状態、経営成績及びキャッシュ・フローの状況の分析】

### (1) 経営成績等の状況の概要

当連結会計年度における当社グループ(当社、連結子会社)の財政状況、経営成績及びキャッシュ・フロー(以下、「経営成績等」という。)の状況の概要は次のとおりであります。

#### 経営成績の状況

当連結会計年度における我が国経済は、2023年5月をもって新型コロナウイルスが感染症法上の「5類」へ移行し、経済活動の正常化とともに景気は緩やかに回復しました。内需においては値上げの浸透や円安効果もあり、なかでも自動車業界が製造業をけん引しました。また、行動制限の緩和がインバウンド関連の伸びを後押ししました。この結果、上場企業の2023年4～12月期決算は、全業種の6割強の業種において増益となりました。

世界経済に目を向けると、アメリカの2023年10-12月期の実質GDP成長率は年率換算で前期比3.3%増と6期連続でプラス成長となり引き続き底堅さをみせました。また、中国の2023年の実質GDP成長率は前年比5.2%となり、2023年の政府目標である5%前後の経済成長を達成し、インフレへの警戒感を基調とした金融引き締めの長期化や地政学リスクも依然としてあるものの、明るい兆しも見えてきた年となりました。

当社グループが属する情報サービス分野においては、人口減少や少子高齢化に伴い人手不足が恒常化する中、経済社会活動を維持・発展させていくため、人手の代替だけでなく、革新的なサービスの提供にもつながるデジタルの力を活用し生産性の改善、持続可能性技術への投資という流れのもと、「DX(デジタル・トランスフォーメーション)」推進が加速しており、IoT、AI、クラウド、5G、RPA(Robotic Process Automation、ロボットによる業務の自動化)、FinTech、エッジコンピューティングなどの先端技術を活用したIT投資の需要が引き続き堅調に推移しました。

このような状況の中で当社グループは、顧客ニーズや企業意識の変化による、問題や不安の解決に対して製品やサービスの可能性を新たな形にし、発信してまいりました。これらの利用状況は、順調に推移しております。

#### <製品・サービスについて>

- ・ Confluence Cloud 管理者向け入門ガイドブックをリリース(2023年11月)

#### <認定資格について>

- ・ Atlassian社の ITSM Specialization(IT サービスマネジメント専門パートナー)認定を取得(2023年7月)

#### <市場からの評価について>

- ・ 『High-Growth Companies Asia-Pacific 2023』アジア太平洋地域の急成長企業500社に6年連続で選出(2024年3月)
- ・ Salesforce Japan Partner of the Year 2023 を受賞(2023年4月)
- ・ Workato Partner AwardにてMost New Logos Award賞を受賞、同時に、日本で初のWorkato・Platinum Partner(ワークアト・プラチナパートナー)に認定(2023年3月)

また、社内においてもDXの推進、働き方改革の実施により、さらなる生産性の向上、コストダウン等を目指し、情勢に順応した社内改革を推し進めております。今後も全役職員が一丸となり、既存顧客の深耕と新規顧客の獲得による受注拡大に加えDXの推進を図ってまいります。

以上の結果、当連結会計年度の連結業績は、売上高7,491,465千円(前連結会計年度比33.2%増)、営業利益665,621千円(同21.7%増)、経常利益676,688千円(同19.3%増)、信託型ストックオプション関連損失326,368千円を計上したことにより親会社株主に帰属する当期純利益は269,021千円(同36.5%減)となりました。

なお、当社グループはツールソリューション事業の単一セグメントであるため、セグメント情報の記載を省略しております。

## 財政状態の状況

### (資産)

当連結会計年度末における総資産は、前連結会計年度末に比べ1,394,334千円増加し、5,965,825千円（前連結会計年度比30.5%増）となりました。主な要因は、売掛金及び契約資産が255,316千円、前払費用が1,030,623千円増加したことによります。

### (負債)

当連結会計年度末における負債は、前連結会計年度末に比べ1,100,812千円増加し、3,197,961千円（前連結会計年度比52.5%増）となりました。主な要因は、契約負債が1,226,142千円増加した一方で、買掛金が212,380千円減少したことによります。

### (純資産)

当連結会計年度末における純資産は、前連結会計年度末に比べ293,521千円増加し、2,767,864千円（前連結会計年度比11.9%増）となりました。主な要因は、親会社株主に帰属する当期純利益の計上により利益剰余金が269,021千円増加したことによります。

## キャッシュ・フローの状況

当連結会計年度における現金及び現金同等物の期末残高は、前期末と比べ87,157千円増加し3,157,955千円（前連結会計年度比2.8%増）となりました。各キャッシュ・フローの状況とそれらの要因は以下のとおりであります。

### (営業活動によるキャッシュ・フロー)

当連結会計年度における営業活動の結果、収入は100,273千円（前連結会計年度比89.7%減）となりました。これは主に、税金等調整前当期純利益350,320千円、及び契約負債の増加額1,226,142千円があった一方で、売上債権の増加額250,058千円、前払費用の増加額1,030,477千円、仕入債務の減少額213,412千円及び法人税等の支払額81,635千円があったこと等によるものであります。

### (投資活動によるキャッシュ・フロー)

当連結会計年度における投資活動の結果、支出は36,506千円（前連結会計年度比33.3%増）となりました。これは主に、有形固定資産の取得による支出14,503千円及び無形固定資産の取得による支出15,204千円があったこと等によるものであります。

### (財務活動によるキャッシュ・フロー)

当連結会計年度における財務活動の結果、収入は7,408千円（前連結会計年度比59.1%減）となりました。これは主に、新株予約権の行使による株式の発行による収入が7,453千円があったこと等によるものであります。

生産、受注及び販売の状況

a. 生産実績

当社グループで行う事業は、提供するサービスの性格上、生産実績の記載になじまないため、当該記載を省略しております。

b. 受注実績

当連結会計年度における受注実績をサービスごとに示すと、以下のとおりであります。

サービスの名称	受注高(千円)	前年同期比(%)	受注残高(千円)	前年同期比(%)
ライセンス&SIサービス	7,034,759	124.2	1,262,131	141.9
マネージドサービス	231,744	83.2	86,669	73.1
自社ソフト開発	567,030	125.8	17,051	106.5
合計	7,833,534	122.6	1,365,853	133.4

c. 販売実績

当連結会計年度における販売実績をサービスごとに示すと、以下のとおりであります。

サービスの名称	販売高(千円)	前年同期比(%)
ライセンス&SIサービス	6,661,853	136.3
マネージドサービス	263,623	87.1
自社ソフト開発	565,989	130.2
合計	7,491,465	133.2

- (注) 1. 最近2連結会計年度において、総販売実績の10%以上を占める販売顧客に該当するものではありません。  
 2. ライセンス&SIサービスに含まれるライセンス売上は、6,063,871千円(前年同期比142.9%)であり、うち  
 オンプレミス型のライセンス売上は、3,426,598千円であります。

(2) 経営者の視点による経営成績等の状況に関する分析・検討内容

当社グループの財政状況、経営成績及びキャッシュ・フローの状況分析は、以下のとおりです。なお、文中の将来に関する事項は、本書提出日現在において当社グループが判断したものであります。

重要な会計方針及び見積り

当社グループの連結財務諸表は、我が国において一般に公正妥当と認められている会計基準に基づき作成されております。連結財務諸表の作成に当たっては、経営者による会計方針の選択・適用、資産・負債及び収益・費用の報告数値に影響を与える見積りを必要とします。経営者は、過去の実績などを勘案して合理的な見積りを行っておりますが、見積り特有の不確実性があるため、実際の結果は、これらの見積りと異なる場合があります。

連結財務諸表の作成にあたって用いた会計上の見積り及び仮定のうち、重要なものはありません。

当連結会計年度の経営成績等の状況に関する認識及び分析・検討内容

a. 経営成績

(売上高)

売上高は、前連結会計年度に比べ1,868,140千円増加し、7,491,465千円（前連結会計年度比33.2%増）となりました。これは主に、ライセンス売上の新規案件の獲得等によりクラウド型売上、データセンターやサーバーといったオンプレミス型売上ともに好調に推移したことによるものであります。

(売上原価)

売上原価は、前連結会計年度に比べ1,490,083千円増加し、5,249,471千円（前連結会計年度比39.6%増）となりました。これは主に、売上増加に伴うライセンス仕入の増加によるものであります。この結果、売上総利益は2,241,994千円（前連結会計年度比20.3%増）となりました。

(販売費及び一般管理費、営業利益)

販売費及び一般管理費は、前連結会計年度に比べ259,416千円増加し、1,576,373千円（前連結会計年度比19.7%増）となりました。これは主に、給与手当及び支払手数料の増加によるものであります。この結果、営業利益は665,621千円（前連結会計年度比21.7%増）となりました。

(営業外収益、営業外費用、経常利益)

営業外収益は主に販売奨励金の減少により、前連結会計年度に比べ8,845千円減少し、12,138千円（前連結会計年度比42.2%減）、営業外費用は主に支払利息の増加により、前連結会計年度に比べ502千円増加し、1,071千円（前連結会計年度比88.2%増）となりました。この結果、経常利益は676,688千円（前連結会計年度比19.3%増）となりました。

(特別損益、親会社株主に帰属する当期純利益)

特別損失は主に信託型ストックオプション関連損失を計上したことにより、前連結会計年度に比べ326,368千円増加し、326,368千円、法人税、住民税及び事業税100,537千円の計上により、親会社株主に帰属する当期純利益は269,021千円（前連結会計年度比36.5%減）となりました。

b. 財政状態

財政状態の状況の分析については、「第2 事業の状況 4 経営者による財政状態、経営成績及びキャッシュ・フローの状況の分析 (1)経営成績等の状況の概要 財政状態の状況」をご参照ください。

キャッシュ・フローの分析

各キャッシュ・フローの状況とそれらの要因については、「第2 事業の状況 4 経営者による財政状態、経営成績及びキャッシュ・フローの状況の分析 (1)経営成績等の状況の概要 キャッシュ・フローの状況」をご参照ください。

#### 資本の財源及び資金の流動性についての分析

当社グループの主な資金需要は、ライセンス仕入高等、労務費、経費並びに販売費及び一般管理費等の運転資金となります。これらにつきましては、基本的に営業活動によるキャッシュ・フローや自己資金で対応していくこととしております。なお、現在の現金及び現金同等物の残高、営業活動から得る現金及び現金同等物の水準については、当面事業を継続していくうえで十分な流動性を確保しているものと考えております。

#### 経営成績に重要な影響を与える要因について

当社グループは「第2 事業の状況 3 事業等のリスク」に記載のとおり、事業環境、事業内容等、様々なリスク要因が当社グループの経営成績に重要な影響を与える可能性があるかと認識しております。

そのため、当社グループは常に業界動向に留意しつつ、優秀な人材を確保し市場のニーズに合ったサービスを展開していくことにより、経営成績に重要な影響を与えるリスク要因を分散・低減し、適切に対応を行ってまいります。

#### 経営者の問題認識と今後の方針について

当社グループが今後の業容を拡大し、より良いサービスを継続的に展開していくために、経営者は「第2 事業の状況 1 経営方針、経営環境及び対処すべき課題等」に記載の様々な課題に対処していくことが必要であると認識しております。それらの課題に対応するために、経営者は、常に外部環境の構造やその変化に関する情報の入手及び分析を行い、現在及び将来における事業環境を確認し、その間の課題を認識すると同時に最適な解決策を実施していく方針であります。

## 5 【経営上の重要な契約等】

### (1) ツールソリューション事業に関する契約

契約会社名	相手方の名称	相手先の所在地	契約内容	契約期間
リックソフト株式会社	Atlassian Pty Ltd.	豪州	Atlassian製品の ライセンス販売	2024年2月1日から 2025年1月31日まで (以後1年毎の自動更新)

## 6 【研究開発活動】

当社グループは、Atlassianアプリケーション用のアドオンソフトを中心に自社開発ソフトウェアの研究開発に取り組んでおります。

当社グループの研究開発活動として、主に自社開発ソフトウェア（以下、本ソフトウェア）の開発及びその改良を行っております。本ソフトウェアは国内向けとグローバル向けの2種類存在します。国内向け本ソフトウェアは、Atlassian製品を利用する日本顧客が抱える日本独自の課題を解決する目的で開発しており、競合Atlassianパートナーとの差別化を図っております。グローバル向け本ソフトウェアは、当初国内ユーザー向けに開発されましたが、ユーザーインターフェースを英語に対応し、英語圏の海外ユーザーを増やしてきました。それにより現在では、国内ユーザーより海外ユーザーが多い状況となっています。このユーザー層の変化に追従するため、海外ユーザーから強く要望されるUI（ユーザーインターフェース）/UX（ユーザーエクスペリエンス）の改良開発、日本語と英語以外の言語対応を行い、より多くの海外ユーザーに使ってもらえるよう対応を図っております。

当連結会計年度における当社グループが支出した研究開発費の総額は184,526千円であります。

なお、当社グループはツールソリューション事業の単一セグメントであるため、セグメント情報の記載を省略しております。

### 第3 【設備の状況】

#### 1 【設備投資等の概要】

当連結会計年度における設備投資額は35,375千円で、工具、器具及び備品15,477千円、ソフトウェア19,897千円です。これは主に、社内利用の新販売管理システムの開発によるものです。なお、重要な設備の除却、売却等はありません。

なお、当社グループはツールソリューション事業の単一セグメントであるため、セグメント情報の記載を省略しております。

#### 2 【主要な設備の状況】

##### (1) 提出会社

2024年2月29日現在

事業所名 (所在地)	設備の内容	帳簿価額(千円)				従業員数 (名)
		建物	工具・器具 及び備品	ソフトウェア	合計	
本社 (東京都千代田区)	本社設備及び 開発設備	47,651	29,635	36,787	114,073	109(6)
西日本支社(愛知県 名古屋市中村区)	支社設備及び 開発設備	3,944	1,588	-	5,533	8(1)

- (注) 1. 現在休止中の主要な設備はありません。  
2. 従業員数は就業人員であり、臨時従業員数は( )内に外数で記載しております。  
3. 本社及び西日本支社の建物を賃借しております。年間賃料はそれぞれ49,131千円及び7,432千円です。  
4. 当社はツールソリューション事業の単一セグメントであるため、セグメント情報の記載を省略しております。

##### (2) 在外子会社

該当事項はありません。

#### 3 【設備の新設、除却等の計画】

##### (1) 重要な設備の新設等

該当事項はありません。

##### (2) 重要な設備の除却等

該当事項はありません。

## 第4 【提出会社の状況】

### 1 【株式等の状況】

#### (1) 【株式の総数等】

##### 【株式の総数】

種類	発行可能株式総数(株)
普通株式	15,896,000
計	15,896,000

##### 【発行済株式】

種類	事業年度末現在 発行数(株) (2024年2月29日)	提出日現在 発行数(株) (2024年5月30日)	上場金融商品取引所 名又は登録認可金融 商品取引業協会名	内容
普通株式	4,550,300	4,550,300	東京証券取引所 グロース市場	完全議決権株式であり、権利内容に何ら限定のない当社における標準となる株式であります。また、1単元の株式数は100株であります。
計	4,550,300	4,550,300		

(注) 提出日現在の発行数には、2024年5月1日からこの有価証券報告書提出日までの新株予約権の行使により発行された株式数は、含まれておりません。

#### (2) 【新株予約権等の状況】

##### 【ストックオプション制度の内容】

該当事項はありません。

##### 【ライツプランの内容】

該当事項はありません。

##### 【その他の新株予約権等の状況】

第1回新株予約権については、当事業年度中に権利行使期間が終了し、消滅しております。



- (3) 【行使価額修正条項付新株予約権付社債券等の行使状況等】  
該当事項はありません。

## (4) 【発行済株式総数、資本金等の推移】

年月日	発行済株式 総数増減数 (株)	発行済株式 総数残高 (株)	資本金 増減額 (千円)	資本金 残高 (千円)	資本準備金 増減額 (千円)	資本準備金 残高 (千円)
2019年3月27日 (注) 1	普通株式 38,400	普通株式 2,102,300	70,656	307,202	70,656	342,202
2019年9月1日 (注) 2	普通株式 2,102,300	普通株式 4,204,600		307,202		342,202
2019年12月1日～ 2020年2月29日 (注) 3	普通株式 74,100	普通株式 4,278,700	9,266	316,468	9,266	351,468
2020年3月1日～ 2021年2月28日 (注) 3	普通株式 75,800	普通株式 4,354,500	9,478	325,946	9,478	360,946
2021年3月1日～ 2022年2月28日 (注) 3	普通株式 92,400	普通株式 4,446,900	11,554	337,501	11,554	372,501
2022年3月1日～ 2023年2月28日 (注) 3	普通株式 73,300	普通株式 4,520,200	9,166	346,667	9,166	381,667
2023年3月1日～ 2024年2月29日 (注) 3	普通株式 30,100	普通株式 4,550,300	3,764	350,431	3,764	385,431

(注) 1. 有償第三者割当(オーバーアロットメントによる売出しに関する第三者割当増資)

発行価格 1株当たり 3,680円

資本組入額 1株当たり 1,840円

割当先 大和証券株式会社

2. 株式分割(1:2)によるものであります。

3. 新株予約権の権利行使によります。

## (5) 【所有者別状況】

2024年2月29日現在

区分	株式の状況(1単元の株式数 100株)								単元未満株式の状況(株)
	政府及び地方公共団体	金融機関	金融商品取引業者	その他の法人	外国法人等		個人その他	計	
					個人以外	個人			
株主数(人)	-	3	20	18	27	9	1,684	1,761	-
所有株式数(単元)	-	3,948	3,951	20,120	4,467	142	12,845	45,473	3,000
所有株式数の割合(%)	-	8.682	8.688	44.246	9.823	0.312	28.427	100.000	-

(注) 自己株式166株は、「個人その他」に1単元、「単元未満株式の状況」に66株含まれております。

## (6) 【大株主の状況】

2024年2月29日現在

氏名又は名称	住所	所有株式数(株)	発行済株式(自己株式を除く。)の総数に対する所有株式数の割合(%)
H S 株式会社	東京都千代田区神田須田町2丁目25	2,000,000	43.95
株式会社日本カストディ銀行(信託口)	東京都中央区晴海1丁目8-12	289,300	6.36
株式会社SBI証券	東京都港区六本木1丁目6番1号	190,700	4.19
大貫 浩	東京都江東区	145,800	3.20
服部 典生	三重県四日市市	105,600	2.32
楽天証券株式会社	東京都港区南青山2丁目6番21号	100,900	2.22
野村信託銀行株式会社(投信口)	東京都千代田区大手町2丁目2-2	86,900	1.91
BNY GCM CLIENT ACCOUNT JPRD AC ISG(FE-AC) (常任代理人 株式会社三菱UFJ銀行)	PETERBOROUGH COUN T 133 FLEET STREE T LONDON EC4A 2BB UNITED KINGDOM (東京都千代田区丸の内2丁目7-1)	85,626	1.88
MSIP CLIENT SECURITIES (常任代理人 モルガン・スタンレーMUFJ証券株式会社)	25 CABOT SQUARE, CA NARY WHARF, LONDON E14 4QA, U.K. (東京都千代田区大手町1丁目9-7)	85,300	1.87
THE BANK OF NEW YORK MELLON 140040 (常任代理人 株式会社みずほ銀行)	240 GREENWICH STRE ET, NEW YORK, NY 102 86, U.S.A (東京都港区港南2丁目15-1)	66,800	1.47
計		3,156,926	69.38

## (7) 【議決権の状況】

## 【発行済株式】

2024年2月29日現在

区分	株式数(株)	議決権の数(個)	内容
無議決権株式			
議決権制限株式(自己株式等)			
議決権制限株式(その他)			
完全議決権株式(自己株式等)	100		
完全議決権株式(その他)	普通株式 4,547,200	45,472	完全議決権株式であり、権利内容に何ら限定のない当社における標準となる株式であります。また、1単元の株式数は100株であります。
単元未満株式	普通株式 3,000		
発行済株式総数	4,550,300		
総株主の議決権		45,472	

(注) 「単元未満株式」欄の普通株式には、当社所有の自己株式66株が含まれております。

## 【自己株式等】

2024年2月29日現在

所有者の氏名 又は名称	所有者の住所	自己名義 所有株式数(株)	他人名義 所有株式数(株)	所有株式数 の合計(株)	発行済株式総数 に対する所有 株式数の割合(%)
(自己保有株式) リックソフト(株)	東京都千代田区 大手町2-1-1	100		100	0.00
計		100		100	0.00

## 2 【自己株式の取得等の状況】

【株式の種類等】 会社法第155条第7号による普通株式の取得

(1) 【株主総会決議による取得の状況】

該当事項はありません。

(2) 【取締役会決議による取得の状況】

該当事項はありません。

(3) 【株主総会決議又は取締役会決議に基づかないものの内容】

区分	株式数(株)	価額の総額(円)
当事業年度における取得自己株式	24	44,760
当期間における取得自己株式	-	-

(注) 当期間における取得自己株式には、2024年5月1日から有価証券報告書提出日までの単元未満株式の買取りによる株式数は含めておりません。

(4) 【取得自己株式の処理状況及び保有状況】

区分	当事業年度		当期間	
	株式数(株)	処分価格の総額(円)	株式数(株)	処分価格の総額(円)
引き受ける者の募集を行った取得自己株式	-	-	-	-
消却の処分を行った取得自己株式	-	-	-	-
合併、株式交換、株式交付、会社分割に係る移転を行った取得自己株式	-	-	-	-
その他(-)	-	-	-	-
保有自己株式	166	-	166	-

(注) 当期間における保有自己株式数には、2024年5月1日から有価証券報告書提出日までの単元未満株式の買取りによる株式数は含まれておりません。

### 3 【配当政策】

当社は、事業基盤の整備状況や事業展開の状況、業績や財政状態等を総合的に勘案し、配当を検討したいと考えておりますが、当面は内部留保の充実を図り、更なる成長に向けた事業の拡充や組織体制、システム環境の整備への投資等の財源として有効活用することが、株主に対する最大の利益還元につながると考えております。

当社は成長過程にあり、財務体質の強化と事業拡大のための投資等が当面の優先事項と捉え、配当を実施していません。

なお、当社は、中間配当と期末配当の年2回の剰余金の配当を行うことができ、取締役会の決議によって、毎年8月31日を基準日として中間配当を実施することができる旨を定款に定めております。

剰余金の配当の決定機関は、中間配当は取締役会、期末配当は株主総会であります。

## 4 【コーポレート・ガバナンスの状況等】

### (1) 【コーポレート・ガバナンスの概要】

#### コーポレート・ガバナンスに関する基本的な考え方

当社は、取締役（監査等委員である取締役を除く）の職務執行の監査等を担う監査等委員を取締役会の構成員とすることにより、取締役会の監督機能を強化し、更なる監視体制の強化を通じてより一層のコーポレート・ガバナンスの充実を図るため、2019年5月30日開催の定時株主総会の決議により、監査役会設置会社から監査等委員会設置会社へ移行いたしました。

当社グループは、「イノベーションをおこして、あらゆる人の可能性を最大化する」ことをミッションとして掲げております。そして、イノベーションをおこすことによってすべての人が新たな可能性をみだし、社会が持続的に成長し続ける未来の実現を目指してまいります。昨今の経営環境の急速な変化やコンプライアンスの重要性が増大する中、当社グループは企業価値を最大化するためにコーポレート・ガバナンスの主題を「経営の効率化」及び「監督機能の強化」とし、コーポレート・ガバナンスの強化を経営上の重要課題の一つと捉えて取り組んでおります。また、今後も環境の変化に対応しつつ企業価値の最大化に資するため、コーポレート・ガバナンスの充実に臨んでいく所存であります。

#### 企業統治の体制の概要及び当該体制を採用する理由

当社は、透明性・健全性の向上、及び経営環境の変化に対応した意思決定の迅速化のため、監査等委員会設置会社であります。取締役（監査等委員である取締役を除く。）4名のうち1名が社外取締役であります。監査等委員会である取締役3名のうち3名が社外取締役であります。当該社外取締役4名については、東京証券取引所の定めに基づく独立役員として届け出ております。また、これらが実効性をもって機能するために、内部統制システムの基本方針を取締役会の決議により定め、当該基本方針の下で業務の適法性及び効率性を確保し、リスクの管理を実行することにより、コーポレート・ガバナンスの体制を整備しております。

#### (ア) 企業統治体制の概要

##### a 取締役会

当社の取締役会は、取締役7名（うち監査等委員である取締役3名）により構成されており、毎月1回の定時取締役会に加え、必要に応じ臨時取締役会を開催し、法定事項の決議、経営に関する重要な事項の決定及び業務執行の監督等を行っております。構成員につきましては、「(2) 役員の状況 役員一覧」をご覧ください。なお、取締役会の議長は代表取締役社長 大貫 浩であります。

##### b 監査等委員会

当社の監査等委員会は、監査等委員3名により構成されており、毎月1回の定時監査等委員会に加え、必要に応じ臨時監査等委員会を開催し、監査計画の策定、監査実施結果の報告等を行っております。また、常勤監査等委員による重要会議他のモニタリングや内部監査部及び会計監査人と定期的に会議を開催することにより、監査に必要な情報の共有化を図っております。構成員につきましては、「(2) 役員の状況 役員一覧」をご覧ください。なお、監査等委員会の議長は常勤監査等委員 岡田 善男であります。

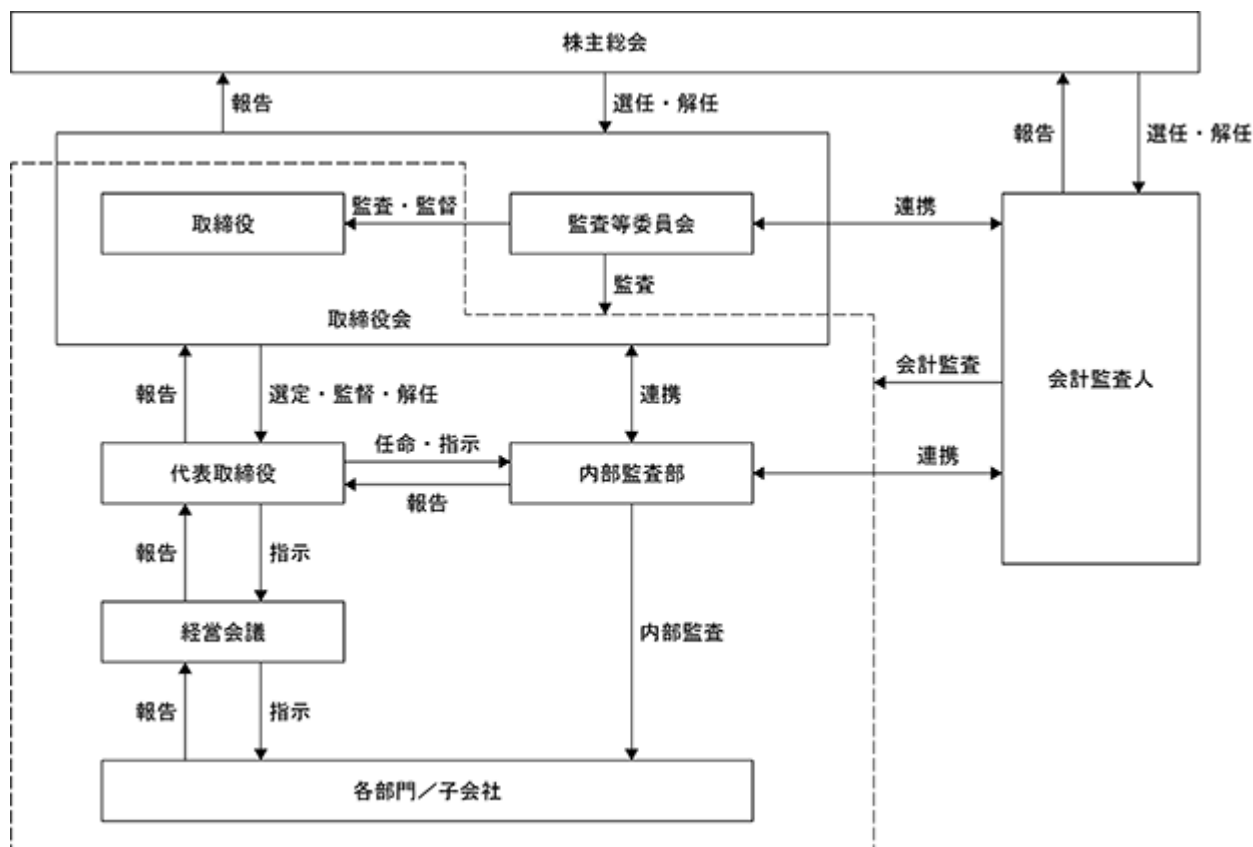
##### c 経営会議

当社の経営会議は、常勤の取締役3名により構成されております。原則として毎週1回開催し、取締役会から委嘱を受けた事項、経営全般にかかわる事項の討議を行い、機動的な意思決定と迅速な情報共有を可能にしております。構成員につきましては、「(2) 役員の状況 役員一覧」をご覧ください。なお、経営会議の議長は取締役 服部 典生であります。

##### d 会計監査人

当社は、会計監査人として、有限責任 あずさ監査法人を選任しており、正確な経営情報を迅速に提供するなど公正不偏な立場から監査が実施される環境を整備しております。

(イ) 当社の経営上の意思決定、執行及び監督に係る経営管理組織その他のコーポレート・ガバナンス体制の状況は以下のとおりであります。



(ウ) 当該体制を採用する理由

当社グループは、透明性・健全性の向上、及び経営環境の変化に対応した意思決定の迅速化のため、上記体制を採用しております。

#### 企業統治に関するその他の事項

当社は業務の適正性を確保するための体制として、「内部統制システムの基本方針」に従って体制を構築しております。

a 取締役（監査等委員である取締役を除く）及び使用人の職務の執行が法令及び定款に適合することを確保するための体制

- ・コンプライアンス体制の基礎として、コンプライアンス規程を定めています。
- ・当社のコンプライアンス体制を以下のとおりとしています。

会社の内部管理体制の有効性の確保を図るため、コンプライアンス担当責任者を設置し、経営管理部ゼネラルマネージャーがこれにあたっています。

コンプライアンス担当責任者の役割は以下のとおりです。

- ・コンプライアンスに係る取組みを推進します。
- ・コンプライアンスに関する研修等を実施します。
- ・監査等委員と連携して役職員がコンプライアンスを遵守しているか調査を実施し、問題がある場合には改善を指示します。
- ・コンプライアンス違反の事例が発生した場合は、事実関係を調査の上、コンプライアンス違反の事実が認められれば、その被害を最小限にとどめる等速やかに対応し、再発防止策を検討します。
- ・取締役及び従業員からのコンプライアンス違反行為等に関する相談・通報を適正に処理できる体制として、相談外部窓口を設置しています。



- b 取締役（監査等委員である取締役を除く）の職務執行に係る情報の保存及び管理に関する体制
- ・取締役（監査等委員である取締役を除く）は、法令及び取締役会規程に基づき職務の執行の状況を取締役会に報告します。報告された内容については取締役会議事録に記載し、法令に基づき保存しています。
  - ・取締役（監査等委員である取締役を除く）の職務の執行に関する情報の保存及び管理に関する基本規程として、文書保管管理規程を定めています。
  - ・文書の取扱いに関しては、文書保管管理規程において保存期間に応じて区分を定めています。
- c 損失の危険の管理に関する規程その他の体制
- ・損失の危険の管理について、情報セキュリティ管理規程において情報セキュリティ責任者を定め、まず、当該リスクの発生情報については各部署からの定期的な業務報告のみならず、緊急時には迅速に報告がなされる体制を整備しています。
  - ・当該損失危険の管理及び対応については、リスク管理規程に基づき、企業活動に関わるリスクについて把握するとともに、リスクの発生の防止、発生したリスクへの対処を統括的に行います。
- d 取締役（監査等委員である取締役を除く）の職務の執行が効率的に行われることを確保するための体制
- ・取締役会規程に基づき定時取締役会を原則毎月1回開催し、必要がある場合には適宜臨時取締役会を開催することとしています。
  - ・取締役（監査等委員である取締役を除く）を含む会社の業務執行全般の効率的な運営を目的として組織規程、業務分掌規程、職務権限規程を定め、実態に応じて適宜改正を行います。
- e 使用人の職務の執行が法令及び定款に適合することを確保するための体制
- ・使用人は、取締役会で定められた組織・職務分掌等に基づき職務の執行を行います。
  - ・内部監査担当者は、監査等委員・会計監査人と連携・協力のうえ、内部統制システムの整備・運用状況を監視し、検証します。
- f 当社及びその子会社から成る企業集団における業務の適正を確保するための体制
- ・適正なグループ経営を推進するため関係会社管理規程を定め、子会社の自主性を尊重しつつ、重要事項の執行については同規程に従い、子会社から当社へ事前に共有させることとし、当社の関与のもと当社グループとしての適正な運営を確保します。
  - ・上記cの損失の危険の管理に関する事項については、グループ各社に適用させ、当社において当社グループ全体のリスクを網羅的・統括的に管理します。
  - ・子会社における職務執行に関する権限及び責任について、関係会社管理規程その他の社内規程において明文化し、業務を効率的に遂行します。
  - ・コンプライアンス規程は当社グループに適用し、当社グループの法令遵守に関する体制は経営管理部が統括します。
  - ・当社の内部監査部は、グループ各社における業務が法令及び定款に適合し、かつ適切であるかについての内部監査を行い、監査結果を代表取締役へ報告するとともに、監査等委員及び会計監査人とも共有します。
- g 監査等委員会の職務を補助すべき使用人に関する事項並びに当該使用人の他の取締役（監査等委員である取締役を除く）からの独立性及び当該使用人に対する監査等委員会からの指示の実効性に関する事項
- ・当社は、監査等委員会がその職務を補助すべき使用人（以下「監査等委員会補助者」という。）を置くことを求めた場合においては、適切な人員配置を速やかに行うものとします。
  - ・監査等委員会補助者の選任及び異動については、あらかじめ監査等委員会の承認を得なければならないものとします。
  - ・監査等委員会補助者の職務は監査等委員会の補助責任とし、他の一切の職務の兼任を認めないものとし、監査等委員会補助者は監査等委員会の指示に従うものとします。

h 取締役（監査等委員である取締役を除く）及び使用人が監査等委員会に報告をするための体制、その他の監査等委員会への報告に関する事項

取締役（監査等委員である取締役を除く）は、以下の重要事項を定期的に監査等委員会に報告するものとします。

- ・重要な機関決定事項
- ・経営状況のうち重要な事項
- ・会社に著しい損害を及ぼすおそれのある事項
- ・内部監査状況及び損失の危機に関する重要事項
- ・重大な法令・定款違反
- ・その他重要事項

i 子会社の取締役、監査役及び使用人又はこれらの者から報告を受けた者が当社の監査等委員会に報告するための体制

- ・子会社の取締役、監査役及び使用人は、当社監査等委員会から業務執行に関する事項について報告を求められたときは、速やかに適切な報告を行います。
- ・子会社の取締役、監査役及び使用人は、法令等の違反行為等、当社又は当社の子会社に重大な影響を及ぼすおそれのある事項については、これを発見次第、遅滞なく監査等委員会に報告します。
- ・報告した者に対しては、人事評価及び懲戒等において、通報の事実を考慮してはならず、報告した者は、自身の異動、人事評価及び懲戒等について、その理由の調査を監査等委員会に依頼することができます。

j 上記h、iの報告をしたものが当該報告をしたことを理由として不利な取り扱いを受けないことを確保するための体制

- ・取締役及び使用人は、公益通報者保護法に基づき、当該報告を行ったことを理由として報告者に対する不利な取り扱いを禁止します。

k その他監査等委員会の監査が実効的に行われることを確保するための体制

- ・「監査等委員会規程」に則り、監査等委員の職務分担、代表取締役との定期的な会合、内部監査部及び会計監査人との定期的な情報交換の機会を確保します。

l 監査等委員の職務の執行（監査等委員会の職務の執行に関するものに限る）について生ずる費用等の処理に関わる方針

- ・監査等委員の職務の執行（監査等委員会の職務の執行に関するものに限る）について生ずる費用の前払又は償還の手続き等の処理については、監査等委員の請求等に従い円滑に行います。

m 反社会的勢力排除に向けた基本的な考え方及びその整備状況

- ・反社会的勢力排除に関する規程において、反社会的勢力との一切の関係の遮断、不当要求の排除、取引の全面的禁止、影響力の利用の禁止について定めています。

#### リスク管理体制の整備の状況

当社は、リスク管理規程を制定し、重大事案発生 of 未然防止を図るとともに、重大事案が発生した場合における当社の損害及び不利益を最小限にするための体制、対応を定めております。また、顧問弁護士等の専門家と適宜連携を行うことにより、リスクに対して迅速な対応ができる体制を整えております。

#### 取締役の定数

当社の取締役（監査等委員である取締役を除く）は5名以内、監査等委員である取締役は4名以内とする旨を定款で定めております。

#### 取締役の選任の決議要件

当社は、取締役の選任決議は、議決権を行使することができる株主の議決権の3分の1以上を有する株主が出席し、その議決権の過半数をもって行う旨を定款で定めております。又、取締役の選任決議は、累積投票によらない旨を定款で定めております。

#### 株主総会の特別決議要件

当社は、株主総会の円滑な運営を行うことを目的として、会社法第309条第2項に定める決議について、議決権を行使することができる株主の議決権の3分の1以上を有する株主が出席し、その議決権の3分の2以上をもって行う旨を定款で定めております。これは、株主総会における特別決議の定足数を緩和することにより、株主総会の円滑な運営を行うことを目的とするものであります。

#### 責任限定契約の内容の概要

当社は、会社法第427条第1項に基づき、業務執行取締役等でない取締役との間において、同法第423条第1項の損害賠償責任を限定する契約を締結しております。当該契約に基づく損害賠償責任限度額は、200万円又は法令が定める額のいずれか高い額としております。なお、当該責任限定が認められるのは、当該業務執行取締役等でない取締役が責任の原因となった職務の遂行について善意でかつ重大な過失がないときに限られます。

#### 役員等賠償責任保険契約の内容の概要

当社は、会社法第430条の3第1項に規定する役員等賠償責任保険契約を保険会社との間で締結しております。当該保険契約の被保険者の範囲は当社及び子会社の取締役（監査等委員を含む）であり、被保険者は保険料を負担しておりません。当該保険契約の内容の概要は、被保険者が、その職務の執行に関し責任を負うこと又は当該責任の追及に係る請求を受けることによって生ずることのある損害を当該保険契約により保険会社が補填するものであります。ただし、被保険者の職務の遂行の適正性が損なわれないようにするため、法令違反の行為であることを認識して行った行為の場合等一定の免責事項があります。

#### 責任免除の内容の概要

当社は、定款において、取締役（取締役であった者を含む）及び監査等委員会設置会社移行前の監査役（監査役であった者を含む。）が会社法第426条第1項の規定により、任務を怠ったことによる損害賠償責任を、法令の限度において、取締役会の決議によって免除することができることとしております。これは、取締役が、期待される役割を十分に発揮すること等を目的とするものであります。

#### 剰余金の配当等の決定機関

当社は、株主への機動的な資本政策及び配当政策を図るため、剰余金の配当等会社法第459条第1項各号に定める事項を、株主総会決議のみならず、取締役会決議により行うことができる旨を定款に定めております。

#### 取締役会の活動状況

当事業年度において取締役会を21回開催しており、個々の取締役の出席状況については次のとおりであります。

氏名	開催回数	出席回数
大貫 浩	21回	21回
服部 典生	21回	21回
加藤 真理	21回	21回
早川 智也	21回	21回
四居 治	21回	21回
青木 理恵	21回	21回
官澤 康平	16回	16回

(注) 官澤 康平氏については、2023年5月25日開催の第21期定時株主総会において就任しておりますので、就任後に開催された取締役会の出席状況を記載しております。

取締役会における具体的な検討内容として、株主総会の招集・提出する議案の決定、連結計算書類等の承認、重要な人事、その他経営に関する重要な事項等です。

#### 指名報酬諮問委員会の活動状況

当事業年度において指名報酬諮問委員会を5回開催しており、個々の委員の出席状況については次のとおりであります。

氏名	開催回数	出席回数
大貫 浩	5回	5回
早川 智也	5回	5回
四居 治	5回	5回

指名報酬諮問委員会における主な検討事項は、取締役等の指名に関する事項、取締役等の報酬に関する事項であります。

(2) 【役員の状況】

役員一覧

男性5名 女性2名(役員のうち女性の比率28.57%)

役職名	氏名	生年月日	略歴		任期	所有株式数 (株)
代表取締役	大貫 浩	1970年1月24日	1995年4月 1998年11月 2005年1月 2016年12月	日本電気株式会社 入社 個人事業主(フリーのシステムエンジニアとして活動) リックソフト有限会社(現 当社)設立 代表取締役 就任(現) 米国法人 Ricksoft, Inc. 設立 Vice President 就任(現)	(注)2	145,800
取締役 カスタマーサービス部 ゼネラルマネージャー	服部 典生	1969年2月4日	1989年4月 1999年1月 2016年1月 2017年6月 2020年3月 2022年3月 2022年3月 2022年10月 2023年1月	東海テクノシステム株式会社(現 デンソーテクノ株式会社)入社 エイチ・エス・ディー有限会社 設立 当社と合併 当社執行役員 就任 ソリューション2部長 就任 当社取締役 就任(現) 当社ソリューション2部、ソリューション開発部ゼネラルマネージャー 就任 当社ソリューション開発部、Atlassian 事業推進部、イノベーション推進部ゼネラルマネージャー 就任 当社Atlassian事業推進部、イノベーション推進部ゼネラルマネージャー 就任 当社営業2部ゼネラルマネージャー 就任 当社カスタマーサービス部ゼネラルマネージャー 就任(現)	(注)2	105,600
取締役 人事総務部 ゼネラルマネージャー	加藤 真理	1969年2月5日	1991年4月 1996年10月 2003年7月 2014年12月 2017年10月 2019年5月 2021年5月 2024年3月	株式会社三菱銀行(現 株式会社三菱UFJ銀行) 入行 太田昭和監査法人(現 EY新日本有限責任監査法人) 入所 加藤公認会計士事務所 設立 株式会社スマートエデュケーション 監査役 就任 株式会社ビズオーシャン 監査役 就任 当社社外取締役(監査等委員) 就任 当社取締役 就任(現) 経営管理部ゼネラルマネージャー 就任 Ricksoft, Inc. Director 就任(現) 人事総務部ゼネラルマネージャー 就任(現)	(注)2	200
取締役 (非常勤) (注)1	早川 智也	1976年9月2日	2001年4月 2006年3月 2009年6月 2011年9月 2013年3月 2013年9月 2016年3月 2016年10月 2018年9月	大和証券エスエムピーシー株式会社(現 大和証券株式会社) 入社 プロジェクト・オーシャンLLP 設立 代表パートナー 就任 プロジェクト・オーシャン株式会社 設立 代表取締役 就任(現) 株式会社SpinningWorks 社外取締役 就任 株式会社ねこじゃらし 社外取締役 就任 株式会社ants 社外取締役 就任(現) 株式会社ディー・オー・エム 監査役 就任 当社社外監査役 就任 当社社外取締役 就任(現)	(注)2	

役職名	氏名	生年月日	略歴		任期	所有株式数 (株)
取締役 (常勤監査等委員) (注) 1	岡田 善男	1961年1月5日	1983年4月 2001年4月 2006年1月 2020年6月 2021年6月 2024年5月	株式会社太陽神戸銀行 入社 株式会社三井住友銀行 事業統括部上席推進役 就任 株式会社三井フィナンシャルグルー プ 事業統括部上席推進役 就任 株式会社さくらケーシーエス常勤監査 役 就任 株式会社KCSソリューションズ常勤監査 役 就任 当社社外取締役(監査等委員)就任 (現)	(注) 3	
取締役 (監査等委員) (注) 1	青木 理恵	1970年10月9日	1995年10月 2000年7月 2004年4月 2010年6月 2013年11月 2018年2月 2019年5月 2021年1月	太田昭和監査法人(現 EY新日本有限責 任監査法人)入所 大和証券S Bキャピタル・マーケッ 株式会社(現 大和証券株式会社)入社 青木公認会計士事務所開設(現) 株式会社ドリコム 取締役監査等委員 (現) 株式会社ジーニー 常勤監査役 就任 当社社外監査役 就任 当社社外取締役(監査等委員)就任 (現) 株式会社GO TODAY SHAIRe SALON 社外監査役 就任(現)	(注) 3	
取締役 (監査等委員) (注) 1	官澤 康平	1987年11月12日	2014年12月 2019年8月 2023年5月	弁護士登録(第一東京弁護士会) 長島・大野・常松法律事務所 入所 法律事務所ZeLo・外国法共同事業 入 所(現) 当社社外取締役(監査等委員)就任 (現)	(注) 3	
計						251,600

- (注) 1. 取締役早川智也氏及び取締役(監査等委員)岡田善男氏、青木理恵氏、官澤康平氏は、社外取締役であります。
2. 取締役(監査等委員である取締役を除く)の任期は、2024年5月30日開催の定時株主総会終結の時から1年以内に終了する事業年度に関する定時株主総会終結の時までであります。
3. 取締役(監査等委員)の任期は、2024年5月30日開催の定時株主総会終結の時から2年以内に終了する事業年度に関する定時株主総会終結の時までであります。
4. 法令に定める監査等委員である取締役の員数を欠くことになる場合に備え、会社法第329条第3項に定める補欠監査等委員である取締役1名を選任しております。補欠監査等委員である取締役の略歴は次のとおりであります。

氏名	生年月日	略歴		所有株式数 (株)
矢野 亜里紗	1988年6月15日生	2015年12月 2015年12月 2018年9月 2023年3月 2023年10月	弁護士登録 成和明哲法律事務所 入所 法律事務所Comm&Path 入所 株式会社ラボル 社外監査役 就任 (現) 弁護士法人堂島法律事務所 入所 (現)	

## 社外取締役

当社は、社外取締役4名を選任しております。

社外取締役は、取締役会等の重要な会議に出席し、独立した立場から経営の意思決定の監督・監査を行っております。また、内部監査、監査等委員会及び会計監査とも適宜連携し、社外の視点から助言を行っております。

当社は、社外取締役を選任するための当社からの独立性に関する基準又は方針は定めていませんが、選任にあたっては経歴や当社との関係を踏まえて、当社経営陣からの独立した立場で社外取締役としての職務を遂行できる十分な独立性が確保できることを前提に判断しております。

当社と社外取締役との間には、人的・資本的關係、取引関係及びその他利害関係はありません。

社外取締役早川智也氏は、証券会社での経験や起業によりIPOコンサルティング業務等に従事し、コーポレート・ガバナンスや内部統制に関する豊富な知見を有していることから、独立的な立場から取締役の意思決定の妥当性・適切性を確保するための助言・提言を得られると判断したため、招聘しております。同氏が代表を務めるプロジェクト・オーシャン株式会社と当社とは、2016年において、人材紹介に関する総額1,440千円の取引がありました。現在は、同社と当社には資本関係、人的関係、取引関係及びその他の利害関係はありません。

社外取締役（常勤監査等委員）岡田善男氏は、金融機関での豊富な業務経験を有しており、内部監査及び監査業務にも精通しております。これらの経験や実績を活かすことにより執行部門に対する監査機能を強化することができるかと判断したため、招聘しております。

社外取締役（監査等委員）青木理恵氏は、公認会計士として財務に関する深い見識を有していることから、経営を独立的な立場で監査することができるかと判断したため、招聘しております。

社外取締役（監査等委員）官澤康平氏は、弁護士資格を有しており、事業会社及びスタートアップにおける企業法務の実務経験を有しており、当社の経営及び監査体制の強化に生かしていただきたいと考えております。同氏が在籍する法律事務所ZeLo・外国法共同事業と当社とは顧問契約を締結しておりますが、東京証券取引所の「上場管理等に関するガイドライン」に抵触するものではないと判断しており、同氏の独立性に問題はなく、また、一般株主との利益相反を生じるおそれはないものと考えております。

## 社外取締役による監督又は監査と内部監査、監査等委員監査及び会計監査との相互連携並びに内部統制部門との関係

監査等委員でない社外取締役は、取締役会に出席し、本人の経歴、見識等、経営的見地から議案審議等に必要となる発言を適宜行い、取締役の業務執行の監督を行っております。

監査等委員である社外取締役は、取締役会及び監査等委員会に出席するほか、内部統制部門である内部監査部と連携することにより、内部監査指摘事項等の状況を確認し、監査等委員監査に反映させるとともに、会計監査人とも随時意見交換を行うことで監査体制の強化を図っております。

## (3) 【監査の状況】

## 監査等委員監査の状況

当社の監査等委員会は、常勤の社外取締役1名と非常勤の社外取締役2名で構成しております。監査等委員会はガバナンスのあり方とその運営状況を確認し、取締役会機能を含めた経営の日常活動の適正性の確保に努めます。監査等委員は取締役会や社内の重要会議で独立的な立場から意見を陳述するほか、内部監査部門と相互に計画書や監査書類の閲覧や聴取により緊密に連携を行っております。また、会計監査人の監査の状況について情報交換を行うなどにより、取締役の職務執行を監査します。監査等委員会は毎月1回の定時監査等委員会に加え、必要に応じ臨時監査等委員会を開催し、効率的で質の高い監査の実現を図ります。個々の監査等委員の出席状況については次のとおりであります。

氏名	開催回数	出席回数
四居 治	13	13
青木 理恵	13	13
官澤 康平	10	10

(注) 四居 治氏は、2024年5月30日開催の第22期定時株主総会終結の時をもって、辞任いたしました。

監査等委員会における主な検討事項として、監査等委員会関連の規程の制定改廃、監査の方針、監査計画策定、監査報告書の作成、会計監査人の再任に関する評価、会計監査人の報酬等に関する同意等があります。

また、常勤の監査等委員の活動として、経営会議など重要会議に出席し、議事録及び重要な決裁書類を閲覧するとともに必要に応じて関連各部門責任者から報告を求め、当社の業務執行状況に関する情報を収集しております。

## 内部監査の状況

当社は、代表取締役直轄の部署として内部監査部を設置し、内部監査を実施しております。内部監査部には専任1名を配置しております。内部監査部は各部署の業務遂行状況を監査し、結果を代表取締役に報告するとともに、代表取締役の改善指示を各部署へ周知し、そのフォローアップを徹底しております。

また、内部監査の実効性を確保するための取り組みとして、内部統制の整備・運用状況の評価にあたっては、取締役社長だけでなく、取締役会及び監査等委員に直接報告する体制を構築しております。



会計監査の状況

a. 監査法人の名称

有限責任 あずさ監査法人

b. 継続監査期間

8年間

c. 業務を執行した公認会計士

指定有限責任社員 業務執行社員：新名谷 寛昌

指定有限責任社員 業務執行社員：新保 哲郎

d. 監査業務に係る補助者の構成

当社の会計監査業務に係る補助者は、公認会計士4名、その他6名であります。

e. 監査法人の選定方針と理由

当社は、会計監査人の品質管理体制、職業倫理及び独立性、職業的専門家としての能力、監査実施の有効性及び効率性等を総合的に評価し、当該会計監査人の再任の適否を判断しております。監査等委員会は、会計監査人の職務の執行に支障がある場合等、その必要があると判断した場合は、株主総会に提出する会計監査人の解任又は不再任に関する議案の内容を決定いたします。また、監査等委員会は、会計監査人が会社法第340条第1項各号に定める項目に該当すると認められる場合は、監査等委員全員の同意に基づき、会計監査人を解任いたします。この場合、監査等委員会が選定した監査等委員は、解任後最初に招集される株主総会において、会計監査人を解任した旨及びその理由を報告いたします。

f. 監査等委員及び監査等委員会による監査法人の評価

当社の監査等委員会は、当社の会計監査人である監査法人の監査品質、独立性及び専門性、監査等委員会及び経営者等とのコミュニケーションの有効性などを総合的に評価・勘案した結果、適任と判断しております。

監査報酬の内容等

a. 監査公認会計士等に対する報酬

区分	前連結会計年度		当連結会計年度	
	監査証明業務に基づく報酬(千円)	非監査業務に基づく報酬(千円)	監査証明業務に基づく報酬(千円)	非監査業務に基づく報酬(千円)
提出会社	24,912		25,000	
連結子会社				
計	24,912		25,000	

b. 監査公認会計士等と同一のネットワーク（KPMGグループ）に対する報酬（a.を除く）  
 該当事項はありません。

c. その他重要な監査証明業務に基づく報酬の内容  
 該当事項はありません。

d. 監査報酬の決定方針  
 監査日数、監査内容及び当社の事業内容・規模等を勘案したうえで決定しております。

e. 監査等委員会が会計監査人の報酬等に同意した理由  
 取締役会が提案した会計監査人に対する報酬等に対して、当社の監査等委員会が会社法第399条第1項の同意をした理由は、会計監査人の監査計画の内容、会計監査の職務遂行状況や報酬見積りの算出根拠等を総合的に検討した結果、当該報酬等の額は相当であると判断したためであります。

## (4) 【役員の報酬等】

役員の報酬等の額又はその算定方法の決定に関する方針に係る事項

当社は、役員の報酬等の内容に係る決定方針を取締役会の決議により定めており、その概要は以下のとおりであります。

取締役（監査等委員である取締役を除く。）報酬等の額又はその算定方法の決定方針については、委員の過半数を社外取締役で構成し、社外取締役を委員長とする任意の指名報酬諮問委員会を設置し、取締役（監査等委員である取締役を除く。）の報酬制度・水準等を審議、提案し、あらかじめ株主総会で決議された報酬の限度額の範囲内で、取締役会で決議し決定しています。今後、役員報酬決定プロセスの公正性、客観性及び透明性を向上させ、コーポレート・ガバナンス体制の一層の充実・強化を図っていく予定です。また、取締役（監査等委員である取締役を除く。）の報酬は役員の役割と責任に見合った水準を設定することとし、職責に応じた固定報酬と業績連動報酬により算定することとしております。指標としては、会社の成長と株主利益を考慮し、売上高成長率とEPS（1株当たり利益）成長率の2つを採用しております。また、監査等委員である取締役を含む社外取締役の報酬は、独立性及び客観性を保つ観点から、固定報酬のみとしております。

取締役会は、当該事業年度に係る取締役の個人別の報酬等の内容が当該決定方針に沿うものであり、相当であるものと判断しております。

取締役（監査等委員である取締役を除く。）の報酬限度額は、2019年5月30日開催の定時株主総会において、年額100,000千円以内（内、社外取締役分は5,000千円以内）、と決議いただいております。決議当時の取締役の員数は4名であります。

監査等委員である取締役の報酬限度額は、2019年5月30日開催の定時株主総会において、年額18,000千円以内と決議いただいております。決議当時の監査等委員である取締役の員数は3名であります。

当事業年度は、5回にわたり任意の指名報酬諮問委員会が開催され、委員全員が出席し、報酬原案の報酬等の額は適切であると審議を受けております。これを受け、2023年5月25日の臨時取締役会にて決議しております。

役員区分ごとの報酬等の総額、報酬等の種類別の総額及び対象となる役員の員数

役員区分	報酬等の総額 (千円)	報酬等の種類別の総額(千円)				対象となる 役員の員数 (名)
		基本報酬	業績連動 報酬等	賞与	退職慰労金	
取締役 (社外取締役を除く)	67,383	67,383	-	-	-	3
監査等委員 (社外取締役を除く)	-	-	-	-	-	-
社外取締役	14,760	14,760	-	-	-	5

(注) (1)コーポレート・ガバナンスの概要の 及び(2)役員の状況の の項目における社外取締役の員数は本書提出日現在で記載しております。

提出会社の役員ごとの報酬等の総額

報酬等の総額が1億円以上の役員は存在しないため、記載しておりません。

## (5) 【株式の保有状況】

該当事項はありません。

## 第5 【経理の状況】

### 1．連結財務諸表及び財務諸表の作成方法について

- (1) 当社の連結財務諸表は、「連結財務諸表の用語、様式及び作成方法に関する規則」(昭和51年大蔵省令第28号。以下「連結財務諸表規則」という。)に基づいて作成しております。
- (2) 当社の財務諸表は、「財務諸表等の用語、様式及び作成方法に関する規則」(昭和38年大蔵省令第59号。以下「財務諸表等規則」という。)に基づいて作成しております。

### 2．監査証明について

当社は、金融商品取引法第193条の2第1項の規定に基づき、連結会計年度(2023年3月1日から2024年2月29日まで)の連結財務諸表及び事業年度(2023年3月1日から2024年2月29日まで)の財務諸表について、有限責任 あずさ監査法人により監査を受けております。

### 3．連結財務諸表等の適正性を確保するための特段の取組みについて

当社は、連結財務諸表の適正性を確保するための特段の取組みを行っております。具体的には、会計基準等の内容を適切に把握し、的確に対応するために、社内整備の構築、公益財団法人財務会計基準機構へ加入し、専門的情報を有する団体等が主催する研修・セミナーへの参加等を行っております。

## 1 【連結財務諸表等】

## (1) 【連結財務諸表】

## 【連結貸借対照表】

(単位：千円)

	前連結会計年度 (2023年2月28日)	当連結会計年度 (2024年2月29日)
<b>資産の部</b>		
流動資産		
現金及び預金	3,070,797	3,157,955
売掛金及び契約資産	<sup>1</sup> 691,262	<sup>1</sup> 946,578
仕掛品	<sup>2</sup> 42,385	26,413
前払費用	498,051	1,528,675
その他	37,007	34,360
流動資産合計	4,339,504	5,693,983
固定資産		
有形固定資産		
建物	85,727	85,727
工具、器具及び備品	59,082	74,189
減価償却累計額	58,964	75,732
有形固定資産合計	85,845	84,184
無形固定資産		
その他	25,621	37,828
無形固定資産合計	25,621	37,828
投資その他の資産		
繰延税金資産	64,487	86,763
敷金	52,954	55,238
その他	3,077	7,827
投資その他の資産合計	120,519	149,829
固定資産合計	231,986	271,842
資産合計	4,571,491	5,965,825

(単位：千円)

	前連結会計年度 (2023年2月28日)	当連結会計年度 (2024年2月29日)
<b>負債の部</b>		
流動負債		
買掛金	827,166	614,785
未払法人税等	31,082	53,785
契約負債	1,057,723	2,283,865
賞与引当金	54,992	65,128
受注損失引当金	5,590	-
その他	89,455	149,160
流動負債合計	2,066,010	3,166,725
固定負債		
資産除去債務	31,138	31,235
固定負債合計	31,138	31,235
負債合計	2,097,148	3,197,961
<b>純資産の部</b>		
株主資本		
資本金	346,667	350,431
資本剰余金	381,667	385,431
利益剰余金	1,732,575	2,001,596
自己株式	559	604
株主資本合計	2,460,351	2,736,856
その他の包括利益累計額		
為替換算調整勘定	13,987	31,008
その他の包括利益累計額合計	13,987	31,008
新株予約権	3	-
純資産合計	2,474,342	2,767,864
負債純資産合計	4,571,491	5,965,825

## 【連結損益計算書及び連結包括利益計算書】

## 【連結損益計算書】

(単位：千円)

	前連結会計年度 (自 2022年 3月 1日 至 2023年 2月 28日)		当連結会計年度 (自 2023年 3月 1日 至 2024年 2月 29日)	
売上高	1	5,623,325	1	7,491,465
売上原価	2	3,759,387		5,249,471
売上総利益		1,863,937		2,241,994
販売費及び一般管理費	3, 4	1,316,957	3, 4	1,576,373
営業利益		546,980		665,621
営業外収益				
受取利息		3		7
為替差益		3,925		3,983
販売奨励金		13,266		4,406
助成金収入		2,758		1,359
受取奨励金		-		2,276
その他		1,029		103
営業外収益合計		20,984		12,138
営業外費用				
支払利息		361		1,014
株式交付費		207		56
営業外費用合計		569		1,071
経常利益		567,395		676,688
特別損失				
信託型ストックオプション関連損失		-		326,368
特別損失合計		-		326,368
税金等調整前当期純利益		567,395		350,320
法人税、住民税及び事業税		79,670		100,537
法人税等調整額		63,842		19,238
法人税等合計		143,512		81,298
当期純利益		423,882		269,021
親会社株主に帰属する当期純利益		423,882		269,021

## 【連結包括利益計算書】

(単位：千円)

	前連結会計年度 (自 2022年3月1日 至 2023年2月28日)	当連結会計年度 (自 2023年3月1日 至 2024年2月29日)
当期純利益	423,882	269,021
その他の包括利益		
為替換算調整勘定	11,362	17,020
その他の包括利益合計	11,362	17,020
包括利益	435,245	286,042
(内訳)		
親会社株主に係る包括利益	435,245	286,042



## 【連結株主資本等変動計算書】

前連結会計年度(自 2022年3月1日 至 2023年2月28日)

(単位：千円)

	株主資本					その他の包括利益累計額		新株予約権	純資産合計
	資本金	資本剰余金	利益剰余金	自己株式	株主資本合計	為替換算調整勘定	その他の包括利益累計額合計		
当期首残高	337,501	372,501	1,543,096	541	2,252,558	2,625	2,625	10	2,255,194
会計方針の変更による累積的影響額			234,403		234,403				234,403
会計方針の変更を反映した当期首残高	337,501	372,501	1,308,692	541	2,018,154	2,625	2,625	10	2,020,790
当期変動額									
新株の発行(新株予約権の行使)	9,166	9,166			18,332				18,332
親会社株主に帰属する当期純利益			423,882		423,882				423,882
自己株式の取得				17	17				17
株主資本以外の項目の当期変動額(純額)						11,362	11,362	7	11,355
当期変動額合計	9,166	9,166	423,882	17	442,197	11,362	11,362	7	453,552
当期末残高	346,667	381,667	1,732,575	559	2,460,351	13,987	13,987	3	2,474,342

当連結会計年度(自 2023年3月1日 至 2024年2月29日)

(単位：千円)

	株主資本					その他の包括利益累計額		新株予約権	純資産合計
	資本金	資本剰余金	利益剰余金	自己株式	株主資本合計	為替換算調整勘定	その他の包括利益累計額合計		
当期首残高	346,667	381,667	1,732,575	559	2,460,351	13,987	13,987	3	2,474,342
当期変動額									
新株の発行(新株予約権の行使)	3,764	3,764			7,528				7,528
親会社株主に帰属する当期純利益			269,021		269,021				269,021
自己株式の取得				44	44				44
株主資本以外の項目の当期変動額(純額)						17,020	17,020	3	17,017
当期変動額合計	3,764	3,764	269,021	44	276,504	17,020	17,020	3	293,521
当期末残高	350,431	385,431	2,001,596	604	2,736,856	31,008	31,008	-	2,767,864

## 【連結キャッシュ・フロー計算書】

(単位：千円)

	前連結会計年度 (自 2022年3月1日 至 2023年2月28日)	当連結会計年度 (自 2023年3月1日 至 2024年2月29日)
<b>営業活動によるキャッシュ・フロー</b>		
税金等調整前当期純利益	567,395	350,320
減価償却費	19,011	25,481
為替差損益(は益)	4,528	4,452
賞与引当金の増減額(は減少)	2,803	9,942
受注損失引当金の増減額(は減少)	2,995	5,590
受取利息	3	7
支払利息	361	1,014
助成金収入	2,758	1,359
株式交付費	207	56
信託型ストックオプション関連損失	-	326,368
売上債権の増減額(は増加)	122,844	250,058
棚卸資産の増減額(は増加)	15,536	15,971
前払費用の増減額(は増加)	334,112	1,030,477
仕入債務の増減額(は減少)	509,214	213,412
契約負債の増減額(は減少)	430,641	1,226,142
未収消費税等の増減額(は増加)	10,626	5,581
未払消費税等の増減額(は減少)	2,429	57,432
その他	8,164	10,560
小計	1,069,208	502,392
利息の受取額	3	7
利息の支払額	361	1,014
信託型ストックオプション関連損失の支払額	-	326,368
法人税等の支払額	93,751	81,635
法人税等の還付額	-	5,532
助成金の受取額	2,758	1,359
<b>営業活動によるキャッシュ・フロー</b>	<b>977,857</b>	<b>100,273</b>
<b>投資活動によるキャッシュ・フロー</b>		
有形固定資産の取得による支出	9,818	14,503
無形固定資産の取得による支出	15,509	15,204
敷金及び保証金の差入による支出	2,064	5,348
従業員に対する貸付けによる支出	-	1,467
従業員に対する貸付金の回収による収入	-	16
<b>投資活動によるキャッシュ・フロー</b>	<b>27,391</b>	<b>36,506</b>
<b>財務活動によるキャッシュ・フロー</b>		
新株予約権の行使による株式の発行による収入	18,122	7,453
自己株式の取得による支出	17	44
<b>財務活動によるキャッシュ・フロー</b>	<b>18,104</b>	<b>7,408</b>
現金及び現金同等物に係る換算差額	13,316	15,982
現金及び現金同等物の増減額(は減少)	981,886	87,157
現金及び現金同等物の期首残高	2,088,910	3,070,797
現金及び現金同等物の期末残高	3,070,797	3,157,955

【注記事項】

(連結財務諸表作成のための基本となる重要な事項)

1. 連結の範囲に関する事項

(1) 連結子会社の数 1社

連結子会社の名称

Ricksoft, Inc.

(2) 非連結子会社の数

非連結子会社はありません。

2. 持分法の適用に関する事項

(1) 持分法を適用した非連結子会社又は関連会社

持分法を適用した非連結子会社又は関連会社はありません。

(2) 持分法を適用しない非連結子会社又は関連会社

持分法を適用しない非連結子会社又は関連会社はありません。

3. 連結子会社の事業年度等に関する事項

連結子会社の決算日は、連結決算日と一致しております。

4. 会計方針に関する事項

(1) 重要な資産の評価基準及び評価方法

デリバティブ

時価法を採用しております。

棚卸資産

仕掛品

個別法による原価法(貸借対照表価額は収益性の低下に基づく簿価切下げの方法により算定)を採用しております。

(2) 重要な減価償却資産の減価償却の方法

有形固定資産

主として、定額法を採用しております。

なお、主な耐用年数は次のとおりであります。

建物 15年

工具、器具及び備品 4～15年

無形固定資産

定額法を採用しております。

なお、自社利用のソフトウェアについては、社内における利用可能期間(5年間)に基づく定額法を採用しております。

(3) 重要な引当金の計上基準

賞与引当金

従業員賞与の支給に備えるため、当連結会計年度に負担すべき将来の支給見込額を計上しております。

受注損失引当金

受注契約に係る将来の損失に備えるため、当連結会計年度末における受注契約に係る損失見込額を計上しております。

#### (4) 重要な収益及び費用の計上基準

当社グループの顧客との契約から生じる収益に関する主要な事業における主な履行義務の内容及び当該履行義務を充足する通常の時点（収益を認識する通常の時点）は以下のとおりであります。なお、顧客との契約の履行義務に対する対価は、履行義務の充足前に契約負債として受領する場合を除き、履行義務充足後、概ね1年以内に受領しており、契約における重要な金融要素は含んでおりません。

##### ライセンス&SIサービス

###### a. ライセンス販売

主にAtlassian社のソフトウェアの導入支援を行っており、顧客の課題解決のために付加価値を加えたライセンスを販売しており、顧客のニーズに合わせ、クラウド型とオンプレミス型を提供しております。クラウド型については、契約期間にわたってサービスを提供する義務があり、契約に定められたサービス提供期間にわたり履行義務が充足されると判断し、契約に定められたサービス提供期間にわたって収益を認識しております。オンプレミス型については、ライセンスの使用権を顧客に付与する義務があり、ライセンスを顧客に付与した時点で履行義務が充足されると判断し、一時点で収益を認識しております。

###### b. サポートサービス

サポートサービスについては、契約期間にわたってサービスを提供する義務があり、契約に定められたサービス提供期間にわたり履行義務が充足されると判断し、サービスの提供期間にわたって収益を認識しております。

###### c. SIサービス

顧客の抱える問題・課題の解決や、顧客の要望・要求を満たすため、ソフトウェアとともに、利用環境の構築、ソフトウェアの機能追加（カスタマイズ）などのSIサービスを提供しております。SIサービスについては、作業の進捗に伴って顧客は便益を享受しているため、一定期間にわたり履行義務が充足されると判断し、収益を認識しております。この進捗度の測定は発生したコストに基づくインプット法（原価比例法）を採用しています。なお、制作期間がごく短い契約については、顧客により検収された時点で収益を認識しております。

##### マネージドサービス

当社グループで取り扱う製品の稼働環境としてのクラウド環境を提供しております。クラウド環境の提供につきましては、契約期間にわたり履行義務が充足されると判断し、サービスの提供期間にわたって収益を認識しております。

##### 自社ソフト開発

主にAtlassian社のソフトウェアの拡張機能となるアドオン製品を自社開発し、顧客のニーズに合わせ、クラウド型とオンプレミス型のソフトウェアを提供しております。クラウド型については、契約期間にわたってサービスを提供する義務があり、契約に定められたサービス提供期間にわたり履行義務が充足されると判断し、契約に定められたサービス提供期間にわたって収益を認識しております。オンプレミス型については、ソフトウェアの使用権を顧客に付与する義務があり、ソフトウェアを顧客に付与した時点で履行義務が充足されると判断し、一時点で収益を認識しております。

(5) 重要な外貨建の資産又は負債の本邦通貨への換算の基準

外貨建金銭債権債務は、連結決算日の直物為替相場により円貨に換算し、換算差額は損益として処理しております。なお、在外子会社の資産及び負債は、連結決算日の直物為替相場により円貨に換算し、収益及び費用は期中平均相場により円貨に換算し、換算差額は純資産の部における為替換算調整勘定に含めております。

(6) 連結キャッシュ・フロー計算書における資金の範囲

手許現金、随時引き出し可能な預金及び容易に換金可能であり、かつ、価値の変動について僅少なりスクしか負わない取得日から3か月以内に償還期限の到来する短期的な投資からなっております。

(連結貸借対照表関係)

1 顧客との契約から生じた債権及び契約資産

顧客との契約から生じた債権及び契約資産の金額は、連結財務諸表「注記事項（収益認識関係）3.（1）契約資産及び契約負債の残高等」に記載のとおりであります。

2 棚卸資産及び受注損失引当金の表示

損失が見込まれる契約に係る棚卸資産と受注損失引当金は、相殺せず両建てで表示しております。  
受注損失引当金に対応する棚卸資産の額

	前連結会計年度 (2023年2月28日)	当連結会計年度 (2024年2月29日)
仕掛品	14,072千円	- 千円

(連結損益計算書関係)

1 顧客との契約から生じる収益

売上高については、顧客との契約から生じる収益及びそれ以外の収益を区分して記載しておりません。顧客契約から生じる収益の金額は、連結財務諸表「注記事項（収益認識関係）1. 顧客との契約から生じる収益を分解した情報」に記載しております。

2 売上原価に含まれている受注損失引当金繰入額は、次のとおりであります。

	前連結会計年度 (自 2022年3月1日 至 2023年2月28日)	当連結会計年度 (自 2023年3月1日 至 2024年2月29日)
	5,590千円	- 千円

3 販売費及び一般管理費のうち、主要な費目及び金額は、次のとおりであります。

	前連結会計年度 (自 2022年3月1日 至 2023年2月28日)	当連結会計年度 (自 2023年3月1日 至 2024年2月29日)
給料手当	379,112千円	450,588千円
賞与及び賞与引当金繰入額	60,305 "	60,729 "
支払手数料	223,101 "	297,316 "

4 一般管理費に含まれる研究開発費の総額は、次のとおりであります。

	前連結会計年度 (自 2022年3月1日 至 2023年2月28日)	当連結会計年度 (自 2023年3月1日 至 2024年2月29日)
	168,406千円	184,526千円

(連結包括利益計算書関係)

その他の包括利益の内訳

	前連結会計年度 (自 2022年3月1日 至 2023年2月28日)	当連結会計年度 (自 2023年3月1日 至 2024年2月29日)
為替換算調整勘定		
当期発生額	11,362千円	17,020千円
その他の包括利益合計	11,362千円	17,020千円

(連結株主資本等変動計算書関係)

前連結会計年度(自 2022年3月1日 至 2023年2月28日)

1. 発行済株式の種類及び総数並びに自己株式の種類及び株式数に関する事項

	当連結会計年度 期首株式数(株)	当連結会計年度 増加株式数(株)	当連結会計年度 減少株式数(株)	当連結会計年度末 株式数(株)
発行済株式				
普通株式(注)1	4,446,900	73,300		4,520,200
合計	4,446,900	73,300		4,520,200
自己株式				
普通株式(注)2	132	10		142
合計	132	10		142

(注)1. 普通株式の増加の内訳は、次のとおりであります。

新株予約権の行使による増加 73,300株

2. 普通株式の自己株式の株式数の増加は、次のとおりであります。

単元未満株式の買取による増加 10株

2. 新株予約権等に関する事項

会社名	内訳	目的となる 株式の種類	目的となる株式の数(株)				当連結会計 年度末残高 (千円)
			当連結会計 年度期首	増加	減少	当連結 会計年度末	
提出会社	2016年ストック・オ プションとしての新 株予約権						3
合計							3

3. 配当に関する事項

該当事項はありません。

当連結会計年度(自 2023年3月1日 至 2024年2月29日)

1. 発行済株式の種類及び総数並びに自己株式の種類及び株式数に関する事項

	当連結会計年度 期首株式数(株)	当連結会計年度 増加株式数(株)	当連結会計年度 減少株式数(株)	当連結会計年度末 株式数(株)
発行済株式				
普通株式(注)1	4,520,200	30,100		4,550,300
合計	4,520,200	30,100		4,550,300
自己株式				
普通株式(注)2	142	24		166
合計	142	24		166

(注)1. 普通株式の増加の内訳は、次のとおりであります。

新株予約権の行使による増加 30,100株

2. 普通株式の自己株式の株式数の増加は、次のとおりであります。

単元未満株式の買取による増加 24株

2. 新株予約権等に関する事項

会社名	内訳	目的となる 株式の種類	目的となる株式の数(株)				当連結会計 年度末残高 (千円)
			当連結会計 年度期首	増加	減少	当連結 会計年度末	
提出会社	2016年ストック・オ プションとしての新 株予約権						
合計							

(注) 当連結会計年度中に新株予約権の行使期限が到来したことに伴い、新株予約権は、消滅しております。

3. 配当に関する事項

該当事項はありません。



## (連結キャッシュ・フロー計算書関係)

現金及び現金同等物の期末残高と連結貸借対照表に掲記されている科目の金額との関係は、次のとおりであります。

	前連結会計年度 (自 2022年3月1日 至 2023年2月28日)	当連結会計年度 (自 2023年3月1日 至 2024年2月29日)
現金及び預金	3,070,797千円	3,157,955千円
現金及び現金同等物	3,070,797千円	3,157,955千円

## (金融商品関係)

## 1. 金融商品の状況に関する事項

## (1) 金融商品に対する取組方針

当社グループは、資金運用についてはそのほとんどが短期的な預金等であります。デリバティブ取引は、後述のとおりリスクを回避するために利用しており、投機的な取引は行わない方針であります。また、資金調達については主に銀行借入による方針であります。

## (2) 金融商品の内容及びそのリスク

外貨建て預金については、商品の輸入に伴う外貨建て代金決済に利用しており、為替の変動リスクに晒されております。

営業債権である売掛金及び電子記録債権は、取引先の信用リスクに晒されております。

敷金は、本社及び西日本支社の不動産賃貸借契約に基づく敷金であり、貸主の信用リスクに晒されております。

営業債務である買掛金及び未払法人税等は、そのほとんどが1年以内の支払期日であります。

## (3) 金融商品に係るリスク管理体制

信用リスク（取引先の契約不履行等に係るリスク）の管理

当社グループは、営業債権については取引先ごとの期日管理及び残高管理を行うとともに取引先の信用情報を定期的に把握する体制としております。

市場リスク（為替や金利等の変動リスク）の管理

商品の輸入に伴う外貨建て代金決済に係る為替変動リスクについては、為替相場の状況を継続的に把握することで為替の変動リスクを管理しております。

資金調達に係る流動性リスク（支払期日に支払いを実行できなくなるリスク）の管理

資金繰り計画を作成及び更新するとともに、相当額の手元流動性を維持し、流動性リスクを管理しております。

## (4) 金融商品の時価等に関する事項についての補足説明

金融商品の時価の算定においては、変動要因を織り込んでいるため、異なる前提条件等を採用することにより、当該価額が変動することがあります。

2. 金融商品の時価等に関する事項

連結貸借対照表計上額、時価及びこれらの差額については、次のとおりであります。

前連結会計年度（2023年2月28日）

	連結貸借対照表計上額 (千円)	時価 (千円)	差額 (千円)
(1) 敷金	52,954	50,495	2,458
資産計	52,954	50,495	2,458

(注1) 「現金及び預金」、「売掛金及び契約資産」、「買掛金」並びに「未払法人税等」については、現金であること、及び短期間で決済されるため時価が帳簿価額に近似するものであることから、記載を省略しております。

(注2) 金銭債権及び満期がある有価証券の連結決算日後の償還予定額

	1年以内 (千円)	1年超 5年以内 (千円)	5年超 10年以内 (千円)	10年超 (千円)
現金及び預金	3,070,797	-	-	-
売掛金及び契約資産	691,262	-	-	-
合計	3,762,060	-	-	-

当連結会計年度（2024年2月29日）

	連結貸借対照表計上額 (千円)	時価 (千円)	差額 (千円)
(1) 敷金	55,238	53,064	2,173
資産計	55,238	53,064	2,173

(注1) 「現金及び預金」、「売掛金及び契約資産」、「買掛金」並びに「未払法人税等」については、現金であること、及び短期間で決済されるため時価が帳簿価額に近似するものであることから、記載を省略しております。

(注2) 金銭債権及び満期がある有価証券の連結決算日後の償還予定額

	1年以内 (千円)	1年超 5年以内 (千円)	5年超 10年以内 (千円)	10年超 (千円)
現金及び預金	3,157,955	-	-	-
売掛金及び契約資産	946,578	-	-	-
合計	4,104,534	-	-	-

3. 金融商品のレベルごとの内訳等に関する事項

金融商品の時価を、時価の算定に用いたインプットの観察可能性及び重要性に応じて、以下3つのレベルに分類しております

レベル1の時価：観察可能な時価の算定に係るインプットのうち、活発な市場において形成される当該時価の算定の対象となる資産又は負債に関する相場価格により算定した時価

レベル2の時価：観察可能な時価の算定に係るインプットのうち、レベル1のインプット以外の時価の算定に係るインプットを用いて算定した時価

レベル3の時価：観察できない時価の算定に係るインプットを使用して算定した時価  
時価の算定に重要な影響を与えるインプットを複数使用している場合には、それらのインプットがそれぞれ属するレベルのうち、時価の算定における優先順位が最も低いレベルに時価を分類しております。

時価で連結貸借対照表に計上している金融商品以外の金融商品

前連結会計年度（2023年2月28日）

区分	時価(千円)			
	レベル1	レベル2	レベル3	合計
敷金	-	50,495	-	50,495
資産計	-	50,495	-	50,495

当連結会計年度（2024年2月29日）

区分	時価(千円)			
	レベル1	レベル2	レベル3	合計
敷金	-	53,064	-	53,064
資産計	-	53,064	-	53,064

(注) 時価の算定に用いた評価技法及び時価の算定に係るインプットの説明

敷金

敷金の時価の算定は、その将来キャッシュ・フローを国債の利回りに信用リスクを勘案した利率で割り引いた現在価値により算定しており、レベル2の時価に分類しております。

## (税効果会計関係)

## 1. 繰延税金資産及び繰延税金負債の発生の主な原因別の内訳

	前連結会計年度 (2023年2月28日)	当連結会計年度 (2024年2月29日)
繰延税金資産		
未払事業税	2,107千円	4,161千円
賞与引当金	16,776 "	19,902 "
受注損失引当金	1,711 "	- "
資産除去債務	9,534 "	9,564 "
未払費用	3,540 "	- "
契約負債	15,562 "	7,665 "
研究開発費	17,002 "	39,899 "
その他	4,139 "	10,730 "
繰延税金資産合計	70,373千円	91,923千円
繰延税金負債		
資産除去債務に対応する除去費用	5,625千円	4,883千円
その他	259 "	276 "
繰延税金負債合計	5,885千円	5,160千円
繰延税金資産純額	64,487千円	86,763千円

## 2. 法定実効税率と税効果会計適用後の法人税等の負担率との間に重要な差異があるときの、当該差異の原因となった主要な項目別の内訳

	前連結会計年度 (2023年2月28日)	当連結会計年度 (2024年2月29日)
法定実効税率	30.6%	30.6%
(調整)		
住民税均等割等	0.2%	0.2%
法人税特別控除額	3.5%	6.9%
損金経理をした附帯税	- %	1.5%
役員給与の損金不算入額	- %	2.3%
在外子会社の適用税率差異	0.3%	0.8%
在外子会社優遇税制の影響額	2.0%	4.5%
その他	0.3%	0.7%
税効果会計適用後の法人税等の負担率	25.3%	23.2%

(資産除去債務関係)

資産除去債務のうち連結貸借対照表に計上しているもの

(1) 当該資産除去債務の概要

建物の不動産賃貸借契約に伴う原状回復義務であります。

(2) 当該資産除去債務の金額の算定方法

使用見込期間を使用開始から12年～15年と見積り、割引率は 0.057%～0.828%を使用して資産除去債務の金額を計算しております。

(3) 当該資産除去債務の総額の増減

	前連結会計年度 (自 2022年3月1日 至 2023年2月28日)	当連結会計年度 (自 2023年3月1日 至 2024年2月29日)
期首残高	31,041千円	31,138千円
時の経過による調整額	96 "	97 "
期末残高	31,138千円	31,235千円

(収益認識関係)

1. 顧客との契約から生じる収益を分解した情報

前連結会計年度(自 2022年3月1日 至 2023年2月28日)

(単位:千円)

	ツールソリューション事業			合計
	ライセンス&SIサービス	マネージドサービス	自社ソフト開発	
一時点で移転される財又はサービス	3,326,099	-	401,791	3,727,891
一定期間にわたり移転される財又はサービス	1,559,925	302,495	33,012	1,895,433
顧客との契約から生じる収益	4,886,025	302,495	434,804	5,623,325
その他の収益	-	-	-	-
外部顧客への売上高	4,886,025	302,495	434,804	5,623,325

当連結会計年度(自 2023年3月1日 至 2024年2月29日)

(単位:千円)

	ツールソリューション事業			合計
	ライセンス&SIサービス	マネージドサービス	自社ソフト開発	
一時点で移転される財又はサービス	3,881,831	-	515,554	4,397,385
一定期間にわたり移転される財又はサービス	2,780,022	263,623	50,435	3,094,080
顧客との契約から生じる収益	6,661,853	263,623	565,989	7,491,465
その他の収益	-	-	-	-
外部顧客への売上高	6,661,853	263,623	565,989	7,491,465

2. 顧客との契約から生じる収益を理解するための基礎となる情報

収益を理解するための基礎となる情報は「(連結財務諸表作成のための基本となる重要な事項)4.会計方針に関する事項(4)重要な収益及び費用の計上基準」に記載の通りです。

3.顧客との契約に基づく履行義務の充足と当該契約から生じるキャッシュ・フローとの関係並びに当連結会計年度末において存在する顧客との契約から翌連結会計年度以降に認識すると見込まれる収益の金額及び時期に関する情報

前連結会計年度（自 2022年3月1日 至 2023年2月28日）

(1) 契約資産及び契約負債の残高等

顧客との契約から生じた債権及び契約負債の内訳は、以下のとおりであります。

（単位：千円）

	当連結会計年度
顧客との契約から生じた債権（期首残高）	563,618
顧客との契約から生じた債権（期末残高）	691,262
契約負債（期首残高）	458,157
契約負債（期末残高）	1,057,723

顧客との契約から生じた債権は、顧客からの売掛金に関するものであり、連結貸借対照表上、流動資産の「売掛金及び契約資産」に含まれております。なお、契約資産については、該当事項はありません。

契約負債は顧客から受領した前受金であり、収益の認識に伴い取崩されます。当連結会計年度に認識した収益の額のうち期首現在の契約負債残高に含まれていた金額は、407,334千円であります。

(2) 残存履行義務に配分した取引価格

残存履行義務に配分した取引価格の総額及び収益の認識が見込まれる期間は、以下の通りであります。

（単位：千円）

	当連結会計年度
1年以内	1,008,956
1年超	48,766

当連結会計年度（自 2023年3月1日 至 2024年2月29日）

(1) 契約資産及び契約負債の残高等

顧客との契約から生じた債権及び契約負債の内訳は、以下のとおりであります。

（単位：千円）

	当連結会計年度
顧客との契約から生じた債権（期首残高）	691,262
顧客との契約から生じた債権（期末残高）	946,578
契約負債（期首残高）	1,057,723
契約負債（期末残高）	2,283,865

顧客との契約から生じた債権は、顧客からの売掛金に関するものであり、連結貸借対照表上、流動資産の「売掛金及び契約資産」に含まれております。なお、契約資産については、該当事項はありません。

契約負債は顧客から受領した前受金であり、収益の認識に伴い取崩されます。当連結会計年度に認識した収益の額のうち期首現在の契約負債残高に含まれていた金額は918,538千円であります。

(2) 残存履行義務に配分した取引価格

残存履行義務に配分した取引価格の総額及び収益の認識が見込まれる期間は、以下の通りであります。

（単位：千円）

	当連結会計年度
1年以内	1,980,766
1年超	303,099

(セグメント情報等)

【セグメント情報】

当社グループは、ツールソリューション事業の単一セグメントであるため、記載を省略しております。

【関連情報】

前連結会計年度(自 2022年3月1日 至 2023年2月28日)

1. 製品及びサービスごとの情報

(単位：千円)

	ライセンス& SIサービス	マネージドサービス	自社ソフト開発	合計
外部顧客への売上高	4,886,025	302,495	434,804	5,623,325

2. 地域ごとの情報

(1) 売上高

本邦の外部顧客への売上高が連結損益計算書の売上高の90%を超えるため、記載を省略しております。

(2) 有形固定資産

本邦に所在している有形固定資産の金額が連結貸借対照表の有形固定資産の金額の90%を超えるため、記載を省略しております。

3. 主要な顧客ごとの情報

外部顧客への売上高のうち、連結損益計算書の売上高の10%以上を占める相手先がないため、該当事項はありません。

当連結会計年度(自 2023年3月1日 至 2024年2月29日)

1. 製品及びサービスごとの情報

(単位：千円)

	ライセンス& SIサービス	マネージドサービス	自社ソフト開発	合計
外部顧客への売上高	6,661,853	263,623	565,989	7,491,465

2. 地域ごとの情報

(1) 売上高

本邦の外部顧客への売上高が連結損益計算書の売上高の90%を超えるため、記載を省略しております。

(2) 有形固定資産

本邦に所在している有形固定資産の金額が連結貸借対照表の有形固定資産の金額の90%を超えるため、記載を省略しております。

3. 主要な顧客ごとの情報

外部顧客への売上高のうち、連結損益計算書の売上高の10%以上を占める相手先がないため、該当事項はありません。



【報告セグメントごとの固定資産の減損損失に関する情報】

前連結会計年度(自 2022年3月1日 至 2023年2月28日)

該当事項はありません。

当連結会計年度(自 2023年3月1日 至 2024年2月29日)

該当事項はありません。

【報告セグメントごとののれんの償却額及び未償却残高に関する情報】

前連結会計年度(自 2022年3月1日 至 2023年2月28日)

該当事項はありません。

当連結会計年度(自 2023年3月1日 至 2024年2月29日)

該当事項はありません。

【報告セグメントごとの負ののれん発生益に関する情報】

前連結会計年度(自 2022年3月1日 至 2023年2月28日)

該当事項はありません。

当連結会計年度(自 2023年3月1日 至 2024年2月29日)

該当事項はありません。

【関連当事者情報】

該当事項はありません。

## (1株当たり情報)

	前連結会計年度 (自 2022年3月1日 至 2023年2月28日)	当連結会計年度 (自 2023年3月1日 至 2024年2月29日)
1株当たり純資産額	547.41円	608.30円
1株当たり当期純利益	94.39円	59.18円
潜在株式調整後 1株当たり当期純利益	93.74円	-円

(注) 1. 当連結会計年度の潜在株式調整後1株当たり当期純利益については、潜在株式が存在しないため記載していません。

2. 1株当たり当期純利益及び潜在株式調整後1株当たり当期純利益の算定上の基礎は、以下のとおりであります。

項目	前連結会計年度 (自 2022年3月1日 至 2023年2月28日)	当連結会計年度 (自 2023年3月1日 至 2024年2月29日)
1株当たり当期純利益		
親会社株主に帰属する当期純利益(千円)	423,882	269,021
普通株主に帰属しない金額(千円)	-	-
普通株式に係る親会社株主に帰属する当期純利益(千円)	423,882	269,021
普通株式の期中平均株式数(株)	4,490,928	4,545,964
潜在株式調整後1株当たり当期純利益		
親会社株主に帰属する当期純利益調整額(千円)	-	-
普通株式増加数(株)	30,770	-
(うち新株予約権(株))	(30,770)	(-)
希薄化効果を有しないため、潜在株式調整後1株当たり当期純利益の算定に含まれなかった潜在株式の概要	-	-

## (重要な後発事象)

該当事項はありません。

【連結附属明細表】

【社債明細表】

該当事項はありません。

【借入金等明細表】

該当事項はありません。

【資産除去債務明細表】

明細表に記載すべき事項が連結財務諸表規則第15条の23に規定する注記事項として記載されているため、記載を省略しております。

(2) 【その他】

当連結会計年度における四半期情報等

(累計期間)	第1四半期	第2四半期	第3四半期	当連結会計年度
売上高 (千円)	1,571,643	3,478,858	5,298,058	7,491,465
税金等調整前四半期(当期)純利益又は税金等調整前四半期純損失( ) (千円)	144,771	64,172	114,617	350,320
親会社株主に帰属する四半期(当期)純利益又は親会社株主に帰属する四半期純損失( ) (千円)	102,920	38,968	92,090	269,021
1株当たり四半期(当期)純利益又は1株当たり四半期純損失( ) (円)	22.69	8.58	20.26	59.18

(会計期間)	第1四半期	第2四半期	第3四半期	第4四半期
1株当たり四半期純利益又は1株当たり四半期純損失( ) (円)	22.69	31.18	28.80	38.88

## 2 【財務諸表等】

## (1) 【財務諸表】

## 【貸借対照表】

(単位：千円)

	前事業年度 (2023年2月28日)	当事業年度 (2024年2月29日)
<b>資産の部</b>		
流動資産		
現金及び預金	2,971,514	3,027,204
売掛金及び契約資産	662,985	889,906
仕掛品	42,385	26,413
前払費用	506,048	1,554,635
その他	34,936	29,414
流動資産合計	4,217,869	5,527,574
固定資産		
有形固定資産		
建物	85,727	85,727
工具、器具及び備品	57,350	71,804
減価償却累計額	58,465	74,711
有形固定資産合計	84,612	82,820
無形固定資産		
商標権	1,168	1,041
ソフトウェア	24,452	36,787
無形固定資産合計	25,621	37,828
投資その他の資産		
関係会社株式	11,400	11,400
敷金	52,473	54,706
出資金	10	10
繰延税金資産	43,184	37,087
その他	960	2,209
投資その他の資産合計	108,027	105,412
固定資産合計	218,260	226,061
資産合計	4,436,130	5,753,635

(単位：千円)

	前事業年度 (2023年2月28日)	当事業年度 (2024年2月29日)
<b>負債の部</b>		
流動負債		
買掛金	827,166	614,785
未払金	40,357	50,514
未払費用	23,208	16,770
未払法人税等	8,148	41,759
契約負債	1,057,723	2,283,865
賞与引当金	52,638	63,622
受注損失引当金	5,590	-
預り金	5,449	6,655
その他	10,519	70,427
流動負債合計	2,030,802	3,148,401
固定負債		
資産除去債務	31,138	31,235
固定負債合計	31,138	31,235
負債合計	2,061,940	3,179,637
<b>純資産の部</b>		
株主資本		
資本金	346,667	350,431
資本剰余金		
資本準備金	381,667	385,431
資本剰余金合計	381,667	385,431
利益剰余金		
その他利益剰余金		
繰越利益剰余金	1,646,409	1,838,738
利益剰余金合計	1,646,409	1,838,738
自己株式	559	604
株主資本合計	2,374,185	2,573,997
新株予約権	3	-
純資産合計	2,374,189	2,573,997
負債純資産合計	4,436,130	5,753,635

## 【損益計算書】

(単位：千円)

	前事業年度 (自 2022年 3月 1日 至 2023年 2月 28日)	当事業年度 (自 2023年 3月 1日 至 2024年 2月 29日)
売上高	5,356,817	7,125,893
売上原価	3,816,756	5,312,703
売上総利益	1,540,060	1,813,189
販売費及び一般管理費	1,042,424	1,237,483
営業利益	497,636	575,706
営業外収益		
受取利息	3	7
為替差益	1,785	3,075
販売奨励金	13,266	4,406
助成金収入	2,758	1,359
受取奨励金	-	2,276
その他	1,162	240
営業外収益合計	18,977	11,367
営業外費用		
支払利息	361	1,014
株式交付費	207	56
営業外費用合計	569	1,071
経常利益	516,044	586,002
特別損失		
信託型ストックオプション関連損失	-	326,368
特別損失合計	-	326,368
税引前当期純利益	516,044	259,634
法人税、住民税及び事業税	54,199	61,208
法人税等調整額	82,752	6,097
法人税等合計	136,952	67,305
当期純利益	379,091	192,328

## 【売上原価明細書】

区分	注記 番号	前事業年度 (自 2022年3月1日 至 2023年2月28日)		当事業年度 (自 2023年3月1日 至 2024年2月29日)	
		金額(千円)	構成比 (%)	金額(千円)	構成比 (%)
ライセンス仕入高等		3,325,248	86.8	4,811,480	90.8
労務費		204,256	5.3	208,235	3.9
経費		302,788	7.9	277,014	5.2
当期総費用		3,832,293	100.0	5,296,731	100.0
期首仕掛品棚卸高		26,848		42,385	
合計		3,859,141		5,339,116	
期末仕掛品棚卸高		42,385		26,413	
当期売上原価		3,816,756		5,312,703	

(注) 主な内訳は、次のとおりであります。

項目	前事業年度(千円)	当事業年度(千円)
外注費	224,546	206,067
地代家賃	16,800	19,489

(原価計算の方法)

当社の原価計算は実際原価による個別原価計算を採用しております。

## 【株主資本等変動計算書】

前事業年度(自 2022年3月1日 至 2023年2月28日)

(単位：千円)

	株主資本							新株予約権	純資産合計
	資本金	資本剰余金		利益剰余金		自己株式	株主資本合計		
		資本準備金	資本剰余金合計	その他利益剰余金 繰越利益剰余金	利益剰余金合計				
当期首残高	337,501	372,501	372,501	1,499,437	1,499,437	541	2,208,898	10	2,208,909
会計方針の変更による 累積的影響額				232,119	232,119		232,119		232,119
会計方針の変更を反映した 当期首残高	337,501	372,501	372,501	1,267,317	1,267,317	541	1,976,779	10	1,976,790
当期変動額									
新株の発行（新株予約 権の行使）	9,166	9,166	9,166				18,332		18,332
当期純利益				379,091	379,091		379,091		379,091
自己株式の取得						17	17		17
株主資本以外の項目の 当期変動額（純額）								7	7
当期変動額合計	9,166	9,166	9,166	379,091	379,091	17	397,406	7	397,399
当期末残高	346,667	381,667	381,667	1,646,409	1,646,409	559	2,374,185	3	2,374,189

当事業年度(自 2023年3月1日 至 2024年2月29日)

(単位：千円)

	株主資本							新株予約権	純資産合計
	資本金	資本剰余金		利益剰余金		自己株式	株主資本合計		
		資本準備金	資本剰余金合計	その他利益剰余金 繰越利益剰余金	利益剰余金合計				
当期首残高	346,667	381,667	381,667	1,646,409	1,646,409	559	2,374,185	3	2,374,189
当期変動額									
新株の発行（新株予約 権の行使）	3,764	3,764	3,764				7,528		7,528
当期純利益				192,328	192,328		192,328		192,328
自己株式の取得						44	44		44
株主資本以外の項目の 当期変動額（純額）								3	3
当期変動額合計	3,764	3,764	3,764	192,328	192,328	44	199,811	3	199,808
当期末残高	350,431	385,431	385,431	1,838,738	1,838,738	604	2,573,997	-	2,573,997



【注記事項】

(重要な会計方針)

1 資産の評価基準及び評価方法

(1) 有価証券の評価基準及び評価方法

デリバティブ

時価法を採用しております。

子会社株式

移動平均法による原価法を採用しております。

(2) 棚卸資産の評価基準及び評価方法

仕掛品

個別法による原価法(貸借対照表価額は収益性の低下に基づく簿価切下げの方法により算定)を採用しております。

2 固定資産の減価償却の方法

(1) 有形固定資産

主として、定額法を採用しております。

なお、主な耐用年数は次のとおりであります。

建物 15年

工具、器具及び備品 4～15年

(2) 無形固定資産

定額法を採用しております。

なお、自社利用のソフトウェアについては、社内における利用可能期間(5年間)に基づく定額法を採用しております。

3 引当金の計上基準

(1) 賞与引当金

従業員賞与の支給に備えるため、当事業年度に負担すべき将来の支給見込額を計上しております。

(2) 受注損失引当金

受注契約に係る将来の損失に備えるため、当事業年度末における受注契約に係る損失見込額を計上しております。

#### 4 収益及び費用の計上基準

当社の顧客との契約から生じる収益に関する主要な事業における主な履行義務の内容及び当該履行義務を充足する通常の時点（収益を認識する通常の時点）は以下のとおりであります。なお、顧客との契約の履行義務に対する対価は、履行義務の充足前に契約負債として受領する場合を除き、履行義務充足後、概ね1年以内に受領しており、契約における重要な金融要素は含んでおりません。

##### (1) ライセンス&SIサービス

###### ライセンス販売

主にAtlassian社のソフトウェアの導入支援を行っており、顧客の課題解決のために付加価値を加えたライセンスを販売しており、顧客のニーズに合わせ、クラウド型とオンプレミス型を提供しております。クラウド型については、契約期間にわたってサービスを提供する義務があり、契約に定められたサービス提供期間にわたり履行義務が充足されると判断し、契約に定められたサービス提供期間にわたって収益を認識しております。オンプレミス型については、ライセンスの使用権を顧客に付与する義務があり、ライセンスを顧客に付与した時点で履行義務が充足されると判断し、一時点で収益を認識しております。

###### サポートサービス

サポートサービスについては、契約期間にわたってサービスを提供する義務があり、契約に定められたサービス提供期間にわたり履行義務が充足されると判断し、サービスの提供期間にわたって収益を認識しております。

###### SIサービス

顧客の抱える問題・課題の解決や、顧客の要望・要求を満たすため、ソフトウェアとともに、利用環境の構築、ソフトウェアの機能追加（カスタマイズ）などのSIサービスを提供しております。SIサービスについては、作業の進捗に伴って顧客は便益を享受しているため、一定期間にわたり履行義務が充足されると判断し、収益を認識しております。この進捗度の測定は発生したコストに基づくインプット法（原価比例法）を採用しています。なお、制作期間がごく短い契約については、顧客により検収された時点で収益を認識しております。

##### (2) マネージドサービス

当社グループで取り扱う製品の稼働環境としてのクラウド環境を提供しております。クラウド環境の提供につきましては、契約期間にわたり履行義務が充足されると判断し、サービスの提供期間にわたって収益を認識しております。

##### (3) 自社ソフト開発

主にAtlassian社のソフトウェアの拡張機能となるアドオン製品を自社開発し、顧客のニーズに合わせ、クラウド型とオンプレミス型のソフトウェアを提供しております。クラウド型については、契約期間にわたってサービスを提供する義務があり、契約に定められたサービス提供期間にわたり履行義務が充足されると判断し、契約に定められたサービス提供期間にわたって収益を認識しております。オンプレミス型については、ソフトウェアの使用権を顧客に付与する義務があり、ソフトウェアを顧客に付与した時点で履行義務が充足されると判断し、一時点で収益を認識しております。

#### 5 重要な外貨建の資産又は負債の本邦通貨への換算の基準

外貨建金銭債権債務は、決算日の直物為替相場により円貨に換算し、換算差額は損益として処理しております。

(損益計算書関係)

販売費及び一般管理費のうち主要な費目及び金額並びにおおよその割合は、次のとおりであります。

	前事業年度 (自 2022年 3月 1日 至 2023年 2月28日)	当事業年度 (自 2023年 3月 1日 至 2024年 2月29日)
給料手当	354,856千円	428,219千円
賞与及び賞与引当金繰入額	58,823 "	58,197 "
減価償却費	10,878 "	11,385 "
支払手数料	182,967 "	244,315 "
おおよその割合		
販売費	55.5%	55.0%
一般管理費	44.5%	45.0%

(有価証券関係)

前事業年度(2023年 2月28日)

子会社株式は、市場価格のない株式等のため、子会社株式の時価を記載しておりません。

なお、市場価格のない株式等の子会社株式の貸借対照表計上額は以下のとおりです。

(単位：千円)

区分	前事業年度 (2023年 2月28日)
子会社株式	11,400
計	11,400

当事業年度(2024年 2月29日)

子会社株式は、市場価格のない株式等のため、子会社株式の時価を記載しておりません。

なお、市場価格のない株式等の子会社株式の貸借対照表計上額は以下のとおりです。

(単位：千円)

区分	当事業年度 (2024年 2月29日)
子会社株式	11,400
計	11,400

## (税効果会計関係)

## 1. 繰延税金資産及び繰延税金負債の発生の主な原因別の内訳

	前事業年度 (2023年2月28日)	当事業年度 (2024年2月29日)
繰延税金資産		
未払事業税	2,107千円	4,161千円
賞与引当金	16,117 "	19,481 "
受注損失引当金	1,711 "	- "
資産除去債務	9,534 "	9,564 "
未払費用	3,540 "	- "
契約負債	15,562 "	7,665 "
その他	396 "	1,098 "
繰延税金資産合計	48,969千円	41,971千円
繰延税金負債		
資産除去債務に対応する除去費用	5,625千円	4,883千円
その他	159 "	- "
繰延税金負債合計	5,784千円	4,883千円
繰延税金資産純額	43,184千円	37,087千円

## 2. 法定実効税率と税効果会計適用後の法人税等の負担率との間に重要な差異があるときの、当該差異の原因となった主要な項目別の内訳

	前事業年度 (2023年2月28日)	当事業年度 (2024年2月29日)
法定実効税率	30.6%	30.6%
(調整)		
住民税均等割等	0.2%	0.3%
法人税特別控除額	3.9%	9.3%
損金経理をした附帯税	- %	2.1%
役員給与の損金不算入額	- %	3.1%
その他	0.4%	0.9%
税効果会計適用後の法人税等の負担率	26.5%	25.9%

## (収益認識関係)

顧客との契約から生じる収益を理解するための基礎となる情報は、連結財務諸表「注記事項（収益認識関係）」に同一の内容を記載しているため、注記を省略しております。

## (重要な後発事象)

該当事項はありません。

## 【附属明細表】

## 【有形固定資産等明細表】

(単位：千円)

資産の種類	当期首残高	当期増加額	当期減少額	当期末残高	当期末減価 償却累計額 又は償却累 計額	当期償却額	差引当期末 残高
有形固定資産							
建物	85,727	-	-	85,727	34,131	6,121	51,595
工具、器具及び備品	57,350	15,477	1,023	71,804	40,579	11,148	31,224
有形固定資産計	143,077	15,477	1,023	157,531	74,711	17,269	82,820
無形固定資産							
商標権	1,275	-	-	1,275	233	127	1,041
ソフトウェア	43,551	19,897	-	63,449	26,662	7,563	36,787
無形固定資産計	44,826	19,897	-	64,724	26,896	7,690	37,828

(注) 1. 当期増加額のうち主なものは次のとおりであります。

工具、器具及び備品	パソコン等の取得	15,477千円
ソフトウェア	新販売管理システムの開発	19,897千円

2. 当期減少額のうち主なものは次のとおりであります。

工具、器具及び備品	パソコン等の除却	1,023千円
-----------	----------	---------

## 【引当金明細表】

(単位：千円)

科目	当期首残高	当期増加額	当期減少額 (目的使用)	当期減少額 (その他)	当期末残高
賞与引当金	52,638	63,622	52,638	-	63,622
受注損失引当金	5,590	-	5,590	-	-

## (2) 【主な資産及び負債の内容】

連結財務諸表を作成しているため、記載を省略しております。

## (3) 【その他】

該当事項はありません。

## 第6 【提出会社の株式事務の概要】

事業年度	毎年3月1日から翌年2月末日まで
定時株主総会	毎事業年度の末日から3か月以内
基準日	毎年2月末日
剰余金の配当の基準日	毎年2月末日、毎年8月31日
1単元の株式数	100株
単元未満株式の買取り	
取扱場所	東京都千代田区丸の内一丁目4番1号 三井住友信託銀行株式会社 証券代行部
株主名簿管理人	東京都千代田区丸の内一丁目4番1号 三井住友信託銀行株式会社
取次所	
買取手数料	無料
公告掲載方法	電子公告の方法により行う。 <a href="https://www.ricksoft.jp/">https://www.ricksoft.jp/</a> 但し、事故その他やむを得ない事由によって電子公告による公告をすることができない場合は、日本経済新聞に掲載する方法により行う。
株主に対する特典	なし

(注) 当会社の株主は、その有する単元未満株式について、次に掲げる権利以外の権利を行使することができない旨、定款に定めております。

- (1) 会社法第189条第2項各号に掲げる権利
- (2) 会社法第166条第1項の規定による請求をする権利
- (3) 株主の有する株式数に応じて募集株式の割当て及び募集新株予約権の割当てを受ける権利

## 第7 【提出会社の参考情報】

### 1 【提出会社の親会社等の情報】

当社には、親会社等はありません。

### 2 【その他の参考情報】

当事業年度の開始日から有価証券報告書提出日までの間に、次の書類を提出しております。

#### (1) 有価証券報告書及びその添付書類並びに確認書

事業年度 第21期(自 2022年3月1日 至 2023年2月28日)2023年5月25日関東財務局長に提出。

#### (2) 内部統制報告書及びその添付書類

2023年5月25日関東財務局長に提出。

#### (3) 四半期報告書及び確認書

第22期第1四半期(自 2023年3月1日 至 2023年5月31日)2023年7月13日関東財務局長に提出。

第22期第2四半期(自 2023年6月1日 至 2023年8月31日)2023年10月12日関東財務局長に提出。

第22期第3四半期(自 2023年9月1日 至 2023年11月30日)2024年1月12日関東財務局長に提出。

## 第二部 【提出会社の保証会社等の情報】

該当事項はありません。



## 独立監査人の監査報告書及び内部統制監査報告書

2024年5月30日

リックソフト株式会社  
取締役会 御中

有限責任 あずさ監査法人  
東京事務所

指定有限責任社員 公認会計士 新 名 谷 寛 昌  
業務執行社員

指定有限責任社員 公認会計士 新 保 哲 郎  
業務執行社員

### < 連結財務諸表監査 >

#### 監査意見

当監査法人は、金融商品取引法第193条の2第1項の規定に基づく監査証明を行うため、「経理の状況」に掲げられているリックソフト株式会社の2023年3月1日から2024年2月29日までの連結会計年度の連結財務諸表、すなわち、連結貸借対照表、連結損益計算書、連結包括利益計算書、連結株主資本等変動計算書、連結キャッシュ・フロー計算書、連結財務諸表作成のための基本となる重要な事項、その他の注記及び連結附属明細表について監査を行った。

当監査法人は、上記の連結財務諸表が、我が国において一般に公正妥当と認められる企業会計の基準に準拠して、リックソフト株式会社及び連結子会社の2024年2月29日現在の財政状態並びに同日をもって終了する連結会計年度の経営成績及びキャッシュ・フローの状況を、全ての重要な点において適正に表示しているものと認める。

#### 監査意見の根拠

当監査法人は、我が国において一般に公正妥当と認められる監査の基準に準拠して監査を行った。監査の基準における当監査法人の責任は、「連結財務諸表監査における監査人の責任」に記載されている。当監査法人は、我が国における職業倫理に関する規定に従って、会社及び連結子会社から独立しており、また、監査人としてのその他の倫理上の責任を果たしている。当監査法人は、意見表明の基礎となる十分かつ適切な監査証拠を入手したと判断している。

#### 監査上の主要な検討事項

監査上の主要な検討事項とは、当連結会計年度の連結財務諸表の監査において、監査人が職業的専門家として特に重要であると判断した事項である。監査上の主要な検討事項は、連結財務諸表全体に対する監査の実施過程及び監査意見の形成において対応した事項であり、当監査法人は、当該事項に対して個別に意見を表明するものではない。

オンプレミス型のソフトウェアライセンス販売に関する売上高の期間帰属の適切性	
監査上の主要な検討事項の内容及び決定理由	監査上の対応
<p>リックソフト株式会社は、単一の事業として「ツールソリューション事業」を営んでいる。当該事業の中で主力となるサービスは「ライセンス&amp;SIサービス」に含まれるソフトウェアライセンス（以下、「ライセンス」と言う。）の販売であり、主に海外ソフトウェアベンダーが提供する各種ソフトウェアのライセンスを国内の顧客に対して販売している。注記事項（連結財務諸表作成のための基本となる重要な事項）4.会計方針に関する事項(4)重要な収益及び費用の計上基準に記載のとおり、オンプレミス型のライセンス販売については、ライセンスを顧客に付与した時点で履行義務が充足されると判断し、一時点で収益を認識している。オンプレミス型のライセンス販売に係る売上高は3,426,598千円であり、連結売上高の45.7%を占めている。</p> <p>当該オンプレミス型のライセンス販売は、主に以下の理由から、顧客による受領の事実を証拠により客観的に確認できない場合があることから、不適切な会計期間に売上高が計上される潜在的なリスクが存在する。</p> <ul style="list-style-type: none"><li>顧客へのライセンスの納品は主に電子メールでライセンス・キーを添付して送信しており、顧客からの受領の事実を確認していないこと</li><li>顧客へ販売するライセンスは対象のソフトウェアへアクセスし利用する権利であるが、顧客がソフトウェアにアクセスした事実はソフトウェアベンダーからリックソフト株式会社に通知されないこと</li></ul> <p>以上から、当監査法人は、オンプレミス型のライセンス販売に関する売上高の期間帰属の適切性の検討が、当連結会計年度の連結財務諸表監査において特に重要であり、監査上の主要な検討事項に該当すると判断した。</p>	<p>当監査法人は、オンプレミス型のライセンス販売に関する売上高の期間帰属の適切性を検討するため、主に以下の手続を実施した。</p> <p>(1) 内部統制の評価</p> <p>売上高の認識プロセスに関連する内部統制の整備状況及び運用状況の有効性を評価した。評価に当たっては、営業部門とは独立した業務部の上長がライセンスの納品日と売上上の計上日の整合を確認している統制に特に焦点を当てた。</p> <p>(2) 適切な期間に売上計上されているか否かの検討</p> <p>オンプレミス型のライセンス販売に係る売上高が適切な会計期間に認識されているか否かを検討するため、期末日付近の取引のうち、一定程度の金額の重要性を有する取引を抽出し、以下を含む監査手続を実施した。</p> <ul style="list-style-type: none"><li>顧客へ販売するライセンスの仕入に関連し、海外ソフトウェアベンダー等から入手した資料の仕入日付と顧客名を確認し、実際の売上取引との整合性を検証した。</li><li>ライセンス・キーを送信した電子メールと請求書の日付を照合したうえで、売掛金の回収予定日に回収が実施されているか否かを確認した。</li><li>期末日を基準日とした当該取引を含む売掛金の残高確認書を当監査法人が直接入手し、顧客の回答が帳簿残高と一致しているか否かを確認した。</li></ul>

#### その他の記載内容

その他の記載内容は、有価証券報告書に含まれる情報のうち、連結財務諸表及び財務諸表並びにこれらの監査報告書

以外の情報である。経営者の責任は、その他の記載内容を作成し開示することにある。また、監査等委員会の責任は、その他の記載内容の報告プロセスの整備及び運用における取締役の職務の執行を監視することにある。

当監査法人の連結財務諸表に対する監査意見の対象にはその他の記載内容は含まれておらず、当監査法人はその他の記載内容に対して意見を表明するものではない。

連結財務諸表監査における当監査法人の責任は、その他の記載内容を通読し、通読の過程において、その他の記載内容と連結財務諸表又は当監査法人が監査の過程で得た知識との間に重要な相違があるかどうかを検討すること、また、そのような重要な相違以外にその他の記載内容に重要な誤りの兆候があるかどうかを注意を払うことにある。

当監査法人は、実施した作業に基づき、その他の記載内容に重要な誤りがあると判断した場合には、その事実を報告することが求められている。

その他の記載内容に関して、当監査法人が報告すべき事項はない。

#### 連結財務諸表に対する経営者及び監査等委員会の責任

経営者の責任は、我が国において一般に公正妥当と認められる企業会計の基準に準拠して連結財務諸表を作成し適正に表示することにある。これには、不正又は誤謬による重要な虚偽表示のない連結財務諸表を作成し適正に表示するために経営者が必要と判断した内部統制を整備及び運用することが含まれる。

連結財務諸表を作成するに当たり、経営者は、継続企業の前提に基づき連結財務諸表を作成することが適切であるかどうかを評価し、我が国において一般に公正妥当と認められる企業会計の基準に基づいて継続企業に関する事項を開示する必要がある場合には当該事項を開示する責任がある。

監査等委員会の責任は、財務報告プロセスの整備及び運用における取締役の職務の執行を監視することにある。

#### 連結財務諸表監査における監査人の責任

監査人の責任は、監査人が実施した監査に基づいて、全体としての連結財務諸表に不正又は誤謬による重要な虚偽表示がないかどうかについて合理的な保証を得て、監査報告書において独立の立場から連結財務諸表に対する意見を表明することにある。虚偽表示は、不正又は誤謬により発生する可能性があり、個別に又は集計すると、連結財務諸表の利用者の意思決定に影響を与えると合理的に見込まれる場合に、重要性があると判断される。

監査人は、我が国において一般に公正妥当と認められる監査の基準に従って、監査の過程を通じて、職業的専門家としての判断を行い、職業的懐疑心を保持して以下を実施する。

- ・不正又は誤謬による重要な虚偽表示リスクを識別し、評価する。また、重要な虚偽表示リスクに対応した監査手続を立案し、実施する。監査手続の選択及び適用は監査人の判断による。さらに、意見表明の基礎となる十分かつ適切な監査証拠を入手する。
- ・連結財務諸表監査の目的は、内部統制の有効性について意見表明するためのものではないが、監査人は、リスク評価の実施に際して、状況に応じた適切な監査手続を立案するために、監査に関連する内部統制を検討する。
- ・経営者が採用した会計方針及びその適用方法の適切性、並びに経営者によって行われた会計上の見積りの合理性及び関連する注記事項の妥当性を評価する。
- ・経営者が継続企業を前提として連結財務諸表を作成することが適切であるかどうか、また、入手した監査証拠に基づき、継続企業の前提に重要な疑義を生じさせるような事象又は状況に関して重要な不確実性が認められるかどうか結論付ける。継続企業の前提に関する重要な不確実性が認められる場合は、監査報告書において連結財務諸表の注記事項に注意を喚起すること、又は重要な不確実性に関する連結財務諸表の注記事項が適切でない場合は、連結財務諸表に対して除外事項付意見を表明することが求められている。監査人の結論は、監査報告書日までに入手した監査証拠に基づいているが、将来の事象や状況により、企業は継続企業として存続できなくなる可能性がある。
- ・連結財務諸表の表示及び注記事項が、我が国において一般に公正妥当と認められる企業会計の基準に準拠しているかどうかとともに、関連する注記事項を含めた連結財務諸表の表示、構成及び内容、並びに連結財務諸表が基礎となる取引や会計事象を適正に表示しているかどうかを評価する。
- ・連結財務諸表に対する意見を表明するために、会社及び連結子会社の財務情報に関する十分かつ適切な監査証拠を入手する。監査人は、連結財務諸表の監査に関する指示、監督及び実施に関して責任がある。監査人は、単独で監査意見に対して責任を負う。

監査人は、監査等委員会に対して、計画した監査の範囲とその実施時期、監査の実施過程で識別した内部統制の重要な不備を含む監査上の重要な発見事項、及び監査の基準で求められているその他の事項について報告を行う。

監査人は、監査等委員会に対して、独立性についての我が国における職業倫理に関する規定を遵守したこと、並びに監査人の独立性に影響を与えると合理的に考えられる事項、及び阻害要因を除去するための対応策を講じている場合又は阻害要因を許容可能な水準にまで軽減するためのセーフガードを適用している場合はその内容について報告を行う。

監査人は、監査等委員会と協議した事項のうち、当連結会計年度の連結財務諸表の監査で特に重要であると判断した事項を監査上の主要な検討事項と決定し、監査報告書において記載する。ただし、法令等により当該事項の公表が禁止されている場合や、極めて限定的ではあるが、監査報告書において報告することにより生じる不利益が公共の利益を上回ると合理的に見込まれるため、監査人が報告すべきでないと判断した場合は、当該事項を記載しない。

#### < 内部統制監査 >

##### 監査意見

当監査法人は、金融商品取引法第193条の2第2項の規定に基づく監査証明を行うため、リックソフト株式会社の2024年2月29日現在の内部統制報告書について監査を行った。

当監査法人は、リックソフト株式会社が2024年2月29日現在の財務報告に係る内部統制は有効であると表示した上記の内部統制報告書が、我が国において一般に公正妥当と認められる財務報告に係る内部統制の評価の基準に準拠して、財務報告に係る内部統制の評価結果について、全ての重要な点において適正に表示しているものと認める。

##### 監査意見の根拠

当監査法人は、我が国において一般に公正妥当と認められる財務報告に係る内部統制の監査の基準に準拠して内部統制監査を行った。財務報告に係る内部統制の監査の基準における当監査法人の責任は、「内部統制監査における監査人の責任」に記載されている。当監査法人は、我が国における職業倫理に関する規定に従って、会社及び連結子会社から

独立しており、また、監査人としてのその他の倫理上の責任を果たしている。当監査法人は、意見表明の基礎となる十分かつ適切な監査証拠を入手したと判断している。

#### 内部統制報告書に対する経営者及び監査等委員会の責任

経営者の責任は、財務報告に係る内部統制を整備及び運用し、我が国において一般に公正妥当と認められる財務報告に係る内部統制の評価の基準に準拠して内部統制報告書を作成し適正に表示することにある。

監査等委員会の責任は、財務報告に係る内部統制の整備及び運用状況を監視、検証することにある。

なお、財務報告に係る内部統制により財務報告の虚偽の記載を完全には防止又は発見することができない可能性がある。

#### 内部統制監査における監査人の責任

監査人の責任は、監査人が実施した内部統制監査に基づいて、内部統制報告書に重要な虚偽表示がないかどうかについて合理的な保証を得て、内部統制監査報告書において独立の立場から内部統制報告書に対する意見を表明することにある。

監査人は、我が国において一般に公正妥当と認められる財務報告に係る内部統制の監査の基準に従って、監査の過程を通じて、職業的専門家としての判断を行い、職業的懐疑心を保持して以下を実施する。

- ・内部統制報告書における財務報告に係る内部統制の評価結果について監査証拠を入手するための監査手続を実施する。内部統制監査の監査手続は、監査人の判断により、財務報告の信頼性に及ぼす影響の重要性に基づいて選択及び適用される。
- ・財務報告に係る内部統制の評価範囲、評価手続及び評価結果について経営者が行った記載を含め、全体としての内部統制報告書の表示を検討する。
- ・内部統制報告書における財務報告に係る内部統制の評価結果に関する十分かつ適切な監査証拠を入手する。監査人は、内部統制報告書の監査に関する指示、監督及び実施に関して責任がある。監査人は、単独で監査意見に対して責任を負う。

監査人は、監査等委員会に対して、計画した内部統制監査の範囲とその実施時期、内部統制監査の実施結果、識別した内部統制の開示すべき重要な不備、その是正結果、及び内部統制の監査の基準で求められているその他の事項について報告を行う。

監査人は、監査等委員会に対して、独立性についての我が国における職業倫理に関する規定を遵守したこと、並びに監査人の独立性に影響を与えると合理的に考えられる事項、及び阻害要因を除去するための対応策を講じている場合又は阻害要因を許容可能な水準にまで軽減するためのセーフガードを適用している場合はその内容について報告を行う。

#### <報酬関連情報>

当監査法人及び当監査法人と同一のネットワークに属する者に対する、会社及び子会社の監査証明業務に基づく報酬及び非監査業務に基づく報酬の額は、「提出会社の状況」に含まれるコーポレート・ガバナンスの状況等(3)【監査の状況】に記載されている。

#### 利害関係

会社及び連結子会社と当監査法人又は業務執行社員との間には、公認会計士法の規定により記載すべき利害関係はない。

以上

(注) 1. 上記の監査報告書の原本は、当社(有価証券報告書提出会社)が別途保管しております。

2. XBRLデータは監査の対象には含まれていません。

## 独立監査人の監査報告書

2024年 5月30日

リックソフト株式会社  
取締役会 御中

有限責任 あずさ監査法人  
東京事務所

指定有限責任社員  
業務執行社員 公認会計士 新 名 谷 寛 昌

指定有限責任社員  
業務執行社員 公認会計士 新 保 哲 郎

### < 財務諸表監査 >

#### 監査意見

当監査法人は、金融商品取引法第193条の2第1項の規定に基づく監査証明を行うため、「経理の状況」に掲げられているリックソフト株式会社の2023年3月1日から2024年2月29日までの第22期事業年度の財務諸表、すなわち、貸借対照表、損益計算書、株主資本等変動計算書、重要な会計方針、その他の注記及び附属明細表について監査を行った。

当監査法人は、上記の財務諸表が、我が国において一般に公正妥当と認められる企業会計の基準に準拠して、リックソフト株式会社の2024年2月29日現在の財政状態及び同日をもって終了する事業年度の経営成績を、全ての重要な点において適正に表示しているものと認める。

#### 監査意見の根拠

当監査法人は、我が国において一般に公正妥当と認められる監査の基準に準拠して監査を行った。監査の基準における当監査法人の責任は、「財務諸表監査における監査人の責任」に記載されている。当監査法人は、我が国における職業倫理に関する規定に従って、会社から独立しており、また、監査人としてのその他の倫理上の責任を果たしている。当監査法人は、意見表明の基礎となる十分かつ適切な監査証拠を入手したと判断している。

#### 監査上の主要な検討事項

監査上の主要な検討事項とは、当事業年度の財務諸表の監査において、監査人が職業的専門家として特に重要であると判断した事項である。監査上の主要な検討事項は、財務諸表全体に対する監査の実施過程及び監査意見の形成において対応した事項であり、当監査法人は、当該事項に対して個別に意見を表明するものではない。

#### (オンプレミス型のソフトウェアライセンス販売に関する売上高の期間帰属の適切性)

財務諸表の監査報告書に記載すべき監査上の主要な検討事項「オンプレミス型のソフトウェアライセンス販売に関する売上高の期間帰属の適切性」は、連結財務諸表の監査報告書に記載されている監査上の主要な検討事項「オンプレミス型のソフトウェアライセンス販売に関する売上高の期間帰属の適切性」と実質的に同一の内容である。このため、財務諸表の監査報告書では、これに関する記載を省略している。

#### その他の記載内容

その他の記載内容は、有価証券報告書に含まれる情報のうち、連結財務諸表及び財務諸表並びにこれらの監査報告書以外の情報である。経営者の責任は、その他の記載内容を作成し開示することにある。また、監査等委員会の責任は、その他の記載内容の報告プロセスの整備及び運用における取締役の職務の執行を監視することにある。

当監査法人の財務諸表に対する監査意見の対象にはその他の記載内容は含まれておらず、当監査法人はその他の記載内容に対して意見を表明するものではない。

財務諸表監査における当監査法人の責任は、その他の記載内容を通読し、通読の過程において、その他の記載内容と財務諸表又は当監査法人が監査の過程で得た知識との間に重要な相違があるかどうかを検討すること、また、そのような重要な相違以外にその他の記載内容に重要な誤りの兆候があるかどうか注意を払うことにある。

当監査法人は、実施した作業に基づき、その他の記載内容に重要な誤りがあると判断した場合には、その事実を報告することが求められている。

その他の記載内容に関して、当監査法人が報告すべき事項はない。

#### 財務諸表に対する経営者及び監査等委員会の責任

経営者の責任は、我が国において一般に公正妥当と認められる企業会計の基準に準拠して財務諸表を作成し適正に表示することにある。これには、不正又は誤謬による重要な虚偽表示のない財務諸表を作成し適正に表示するために経営者が必要と判断した内部統制を整備及び運用することが含まれる。

財務諸表を作成するに当たり、経営者は、継続企業的前提に基づき財務諸表を作成することが適切であるかどうかを評価し、我が国において一般に公正妥当と認められる企業会計の基準に基づいて継続企業に関する事項を開示する必要がある場合には当該事項を開示する責任がある。

監査等委員会の責任は、財務報告プロセスの整備及び運用における取締役の職務の執行を監視することにある。

#### 財務諸表監査における監査人の責任

監査人の責任は、監査人が実施した監査に基づいて、全体としての財務諸表に不正又は誤謬による重要な虚偽表示がないかどうかについて合理的な保証を得て、監査報告書において独立の立場から財務諸表に対する意見を表明することにある。虚偽表示は、不正又は誤謬により発生する可能性があり、個別に又は集計すると、財務諸表の利用者の意思決定に影響を与えると合理的に見込まれる場合に、重要性があると判断される。

監査人は、我が国において一般に公正妥当と認められる監査の基準に従って、監査の過程を通じて、職業的専門家としての判断を行い、職業的懐疑心を保持して以下を実施する。

- ・不正又は誤謬による重要な虚偽表示リスクを識別し、評価する。また、重要な虚偽表示リスクに対応した監査手続を立案し、実施する。監査手続の選択及び適用は監査人の判断による。さらに、意見表明の基礎となる十分かつ適切な監査証拠を入手する。
- ・財務諸表監査の目的は、内部統制の有効性について意見表明するためのものではないが、監査人は、リスク評価の実施に際して、状況に応じた適切な監査手続を立案するために、監査に関連する内部統制を検討する。
- ・経営者が採用した会計方針及びその適用方法の適切性、並びに経営者によって行われた会計上の見積りの合理性及び関連する注記事項の妥当性を評価する。
- ・経営者が継続企業を前提として財務諸表を作成することが適切であるかどうか、また、入手した監査証拠に基づき、継続企業の前提に重要な疑義を生じさせるような事象又は状況に関して重要な不確実性が認められるかどうか結論付ける。継続企業の前提に関する重要な不確実性が認められる場合は、監査報告書において財務諸表の注記事項に注意を喚起すること、又は重要な不確実性に関する財務諸表の注記事項が適切でない場合は、財務諸表に対して除外事項付意見を表明することが求められている。監査人の結論は、監査報告書日までに入手した監査証拠に基づいているが、将来の事象や状況により、企業は継続企業として存続できなくなる可能性がある。
- ・財務諸表の表示及び注記事項が、我が国において一般に公正妥当と認められる企業会計の基準に準拠しているかどうかとともに、関連する注記事項を含めた財務諸表の表示、構成及び内容、並びに財務諸表が基礎となる取引や会計事象を適正に表示しているかどうかを評価する。

監査人は、監査等委員会に対して、計画した監査の範囲とその実施時期、監査の実施過程で識別した内部統制の重要な不備を含む監査上の重要な発見事項、及び監査の基準で求められているその他の事項について報告を行う。

監査人は、監査等委員会に対して、独立性についての我が国における職業倫理に関する規定を遵守したこと、並びに監査人の独立性に影響を与えると合理的に考えられる事項、及び阻害要因を除去するための対応策を講じている場合又は阻害要因を許容可能な水準にまで軽減するためのセーフガードを適用している場合はその内容について報告を行う。

監査人は、監査等委員会と協議した事項のうち、当事業年度の財務諸表の監査で特に重要であると判断した事項を監査上の主要な検討事項と決定し、監査報告書において記載する。ただし、法令等により当該事項の公表が禁止されている場合や、極めて限定的ではあるが、監査報告書において報告することにより生じる不利益が公共の利益を上回ると合理的に見込まれるため、監査人が報告すべきでないと判断した場合は、当該事項を記載しない。

#### < 報酬関連情報 >

報酬関連情報は、連結財務諸表の監査報告書に記載されている。

#### 利害関係

会社と当監査法人又は業務執行社員との間には、公認会計士法の規定により記載すべき利害関係はない。

以上

(注) 1. 上記の監査報告書の原本は、当社（有価証券報告書提出会社）が別途保管しております。

2. XBRLデータは監査の対象には含まれていません。