日本ラッド株式会社
NIPPON RAD INC.

第45期期末報告書

2015. 4. 1 ▶ 2016. 3. 31

証券コード 4736

株主・投資家の皆様へ

株主の皆様には、平素より多大なるご理解とご支援をいただき、厚く御礼申し上げます。

ここに、当社の第45期（2015年4月1日から2016年3月31日まで）が終了いたしましたので、事業の概況についてご報告申し上げます。

当連結会計年度におけるわが国経済は、政府主導の経済政策の効果もあって、雇用状況や所得環境の改善、企業収益や設備投資の改善が続くなかで、緩やかな回復基調が続いております。

当社グループの属する情報サービス業界は、政府の成長戦略に「IoT推進」「ビッグデータ活用」等のIT技術の積極的な活用が織り込まれ、セキュリティ対策、ビッグデータ活用、マイナンバー制度の導入等、あらたな需要が期待されるとともに、企業収益の改善を背景に継続したシステム開発投資が堅調に推移する等、業界全体は緩やかながらも成長基調にあります。

このような状況の中、広範化・複雑化するクラウドニーズに対応するために、データセンターで提供しているサービスの移設・統合を進めるとともに、ソリューション事業においては、開発品質および生産性向上やヒューマントラブル防止に注力し、また、受注量に対応できる供給能力を向上させる取り組みをしてまいりました。

株主の皆様におかれましては、引き続き変わらぬご支援を賜りますよう、お願い申し上げます。

代表取締役会長
大塚　隆一

代表取締役社長
須澤　通雅

日本ラッドは、1971年、コンピュータと周辺機器を接続するインターフェイスの開発をする「異機種間接続システム開発専門会社」としてスタートいたしました。社名のRADとは、Research And Developmentの頭文字で、最先端技術の開発をはじめ、常に新しい分野に果敢にチャレンジし、未来を切り拓こうとする当社の精神を表しています。

連結業績ハイライト

売上高	35億2百万円（前期比	4億20百万円増）
営業利益	1億90百万円（前期比	4億70百万円増）
経常利益	2億円（前期比	4億84百万円増）
親会社株主に帰属する当期純利益	3億28百万円（前期比	15億40百万円増）

売上高 [単位：百万円]

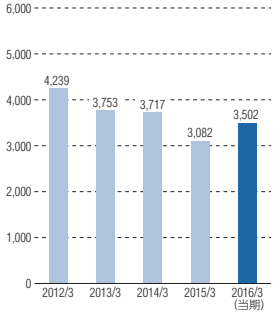

営業利益 [単位：百万円]

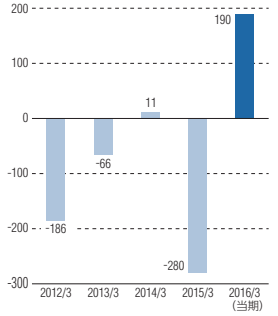

経常利益 [単位：百万円]

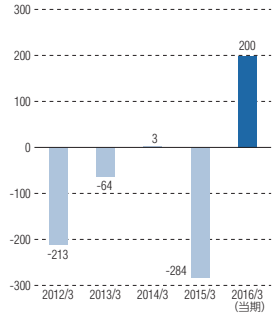

親会社株主に帰属する当期純利益 [単位：百万円]

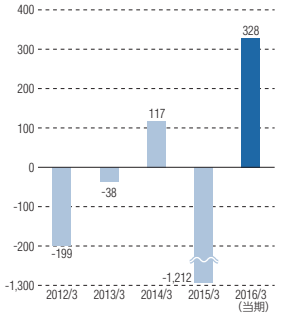

1株当たり当期純利益 [単位：円]

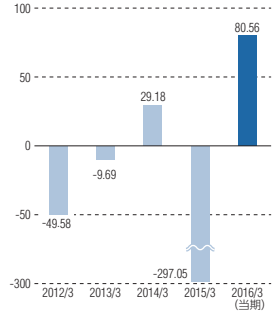

事業概要

プロダクトマーケティング事業

売上高　622百万円

パッケージ製品の自社開発・販売代理業務、海外製品のローカライズおよび国内販売を行う事業です。

セキュリティ製品：NIRVANA-R、SML、Site Visor、セキュアマジック、MaLion5（マリオンファイブ）、Adaptive Protection、FortiGate（フォーティゲイト）シリーズ

BIツール：BOARD（ボード）、IBM Congnos TM1、TM1各種アドオンツール

映像関連機器：PLANAR マルチディスプレイ/マトリックスLCDマルチタッチパネル、Dexonマルチスクリーンコントローラ大型タッチパネルサイネージ&大型4K3Dパネル Oblongプレゼンテーションシステム



TOPICS

☆セキュリティ製品ラインナップの拡充

「NIRVANA-R」（ネットワーク可視化ツール）をバージョンアップ
「NIRVANA-R」が「ITトレンド年間ランキング2015」で1位にランクイン!

ビジネスソリューション事業

売上高　1,787百万円

各種システムの受託開発を行う事業です。

システム開発：決済系、金融系、公共系、流通系、物流系ほか

エンジニア・プログラマ派遣（SES・常駐開発）：業務アプリケーション、制御アプリケーション、Webアプリケーション、モバイルアプリケーションほか

TOPICS

☆受託ビジネスは堅調、営業利益率は向上

☆サイボウズKintoneソリューション取扱開始

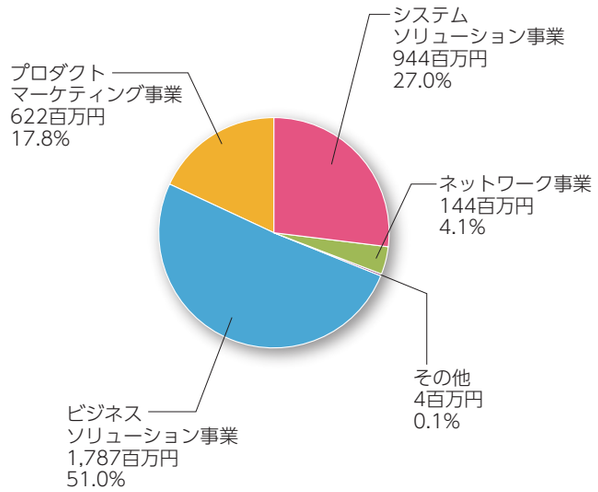

システムソリューション事業

売上高　944百万円

ハードウェアを起点としたシステム製品の開発、組込み系システム開発を行う事業です。

医療系：外来患者自動受付端末、自動精算機、受付状況表示システム、会計順番表示システムなど

自動車系：緊急車両向けカーナビゲーションシステム、ディーゼル排気ガス低減制御用ECUなど

通信・制御システム：L2スイッチ、W-CDMA携帯電話、各種検査試験装置など

TOPICS

☆事業部名称をIoT事業部とし、体制を刷新

☆船舶搭載用スマートタッチパネルモニタ製品（グリーンエナジー）出荷好調

ネットワーク事業

売上高 144百万円

クラウドインテグレーション事業、アライアンス先データセンター活用によるシステム構築およびコンテンツ配信システム構築を行う事業です。

TOPICS

☆データセンターアライアンスモデルへの事業構造転換完了

その他の事業TOPICS

株式会社アリーナ・エフエックスが国内唯一導入している世界ユーザー数50万人以上のシステムトレード“ZuluTrade”が日本語版モバイルアプリの提供を開始しました。

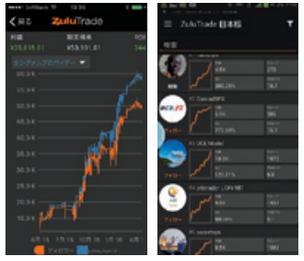

連結財務諸表（要旨）

連結貸借対照表

<単位：千円>

	第45期 2016年3月31日	第44期 2015年3月31日
資産の部		
流動資産	1,746,023	1,683,598
固定資産	694,810	796,406
有形固定資産	444,949	511,844
無形固定資産	53,029	85,172
投資その他の資産	196,832	199,389
資産合計	2,440,834	2,480,005
負債の部		
流動負債	896,371	1,133,633
固定負債	655,012	818,698
負債合計	1,551,383	1,952,332
純資産の部		
株主資本	866,764	505,010
資本金	772,830	772,830
資本剰余金	913,364	880,425
利益剰余金	△622,918	△951,733
自己株式	△196,511	△196,511
その他の包括利益累計額	12,071	22,662
非支配株主持分	10,615	−
純資産合計	889,451	527,672
負債・純資産合計	2,440,834	2,480,005

POINT 前期比

流動資産：受取手形･売掛金の増加 ↗ **増　加**
固定資産：データセンターの移転・統合による減少 ↘ **減　少**
負　　債：買掛金の増加､有利子負債の減少 ↘ **減　少**
純 資 産：当期純利益増による利益剰余金の増加 ↗ **増　加**

連結損益計算書

<単位：千円>

	第45期 自 2015年4月1日 至 2016年3月31日	第44期 自 2014年4月1日 至 2015年3月31日
売上高	3,502,514	3,082,332
売上原価	2,764,554	2,762,831
販売費及び一般管理費	547,339	599,909
営業利益又は営業損失（△）	190,620	△280,408
営業外収益	22,133	12,056
営業外費用	11,871	15,982
経常利益又は経常損失（△）	200,882	△284,334
特別利益	101,559	2,168
特別損失	22,645	754,349
税金等調整前当期純利益又は税金等調整前当期純損失（△）	279,796	△1,036,516
法人税、住民税及び事業税	6,426	7,390
法人税等調整額	△51,800	168,518
当期純利益又は当期純損失（△）	325,169	△1,212,425
非支配株主に帰属する当期純利益又は非支配株主に帰属する当期純損失（△）	△3,645	−
親会社株主に帰属する当期純利益又は親会社株主に帰属する当期純損失（△）	328,815	△1,212,425

POINT 前期比

売　上　高：主力セグメント事業の増収 ↗ **増　加**
営 業 利 益：減価償却費の減少、各事業収益の増加 ↗ **増　加**
当期純利益：データセンター動産売却益の発生 ↗ **増　加**

連結キャッシュ・フロー計算書

<単位：千円>

	第45期 自 2015年4月1日 至 2016年3月31日	第44期 自 2014年4月1日 至 2015年3月31日
営業活動によるキャッシュ・フロー	296,494	154,141
投資活動によるキャッシュ・フロー	70,384	56,994
財務活動によるキャッシュ・フロー	△444,778	△52,960
現金及び現金同等物に係る換算差額	23	0
現金及び現金同等物の増減額	△77,875	158,175
現金及び現金同等物の期首残高	783,883	626,354
現金及び現金同等物の期末残高	706,007	783,883

POINT 前期比

営業活動CF：売上債権、仕入債務の増加 **収入増**
投資活動CF：固定資産・関係会社株式の売却 **収入増**
財務活動CF：有利子負債の返済 **支出増**

会社の概要

会社概要

社名
日本ラッド株式会社　Nippon RAD Inc.

資本金
772,830千円

設立
1971年6月

従業員数
258名（連結：2016年3月31日現在）

本社
〒105-0001 東京都港区虎ノ門2丁目2-5

大阪事業所
〒550-0011 大阪府大阪市西区阿波座1丁目6-1

名古屋事業所
〒460-0003 愛知県名古屋市中区錦2丁目15-22

福岡技術センター
〒812-0013 福岡県福岡市博多区博多駅東1丁目10-35

子会社・関連会社（2016年6月24日現在）

会社名	資本金	議決権比率	主要な事業内容
	百万円	%	
株式会社 アリーナ・エフエックス	190	85	外国為替証拠金取引業
株式会社ライジンシャ	40	49	医療情報関連システム開発・販売

役員（2016年6月24日現在）

代表取締役会長	大塚隆一
代表取締役社長	須澤通雅
取締役	武田邦彦
取締役	池貝庄司
監査役	蒲池孝一
監査役	日下公人
監査役	髙本　修
監査役	福森久美

株式の概況

株式の概要（2016年3月31日現在）

1　発行可能株式総数
15,000,000株

2　発行済株式の総数
4,505,390株

3　単元株式数
100株

4　株主数
2,233名

5　大株主

株主名	当社への出資状況	
	持株数	持株比率
	株	%
大塚隆一	932,520	20.70
有限会社モールネット	288,000	6.40
日本証券金融株式会社	131,400	2.92
株式会社SBI証券	102,900	2.28
小中景子	100,000	2.22
日本ラッド従業員持株会	93,600	2.08
大谷寛	85,200	1.89
岡村和彦	60,900	1.35
櫻井康男	60,400	1.34
内藤明	34,600	0.77

6　株主分布状況

株主数

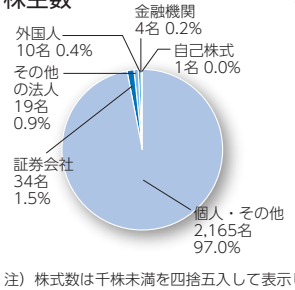

株式数

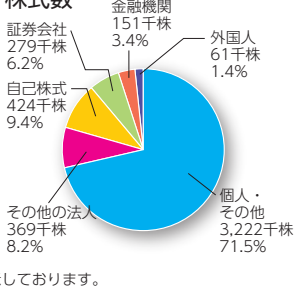

注）株式数は千株未満を四捨五入して表示しております。
　　本グラフでの株式数比率は、議決権比率ではなく、持株比率を採用しております。

株主メモ

事業年度	毎年4月1日から翌年3月31日
定時株主総会	毎年6月に開催
基準日	定時株主総会　毎年3月31日 期末配当金　毎年3月31日 中間配当金　毎年9月30日 そのほか必要があるときは、あらかじめ公告して定めた日
公告方法	電子公告により、当社のホームページ（http://www.nippon-rad.co.jp）に掲載いたします。 なお、やむを得ない事由により、電子公告による公告をすることができない場合は、日本経済新聞に掲載して行うこととします。
上場証券取引所	ジャスダック
株主名簿管理人および特別口座の口座管理機関	東京都千代田区丸の内1丁目4番1号 三井住友信託銀行株式会社
株主名簿管理人	東京都千代田区丸の内1丁目4番1号
事務取扱場所	三井住友信託銀行株式会社　証券代行部
（郵便物送付先）	〒168-0063　東京都杉並区和泉2丁目8番4号 三井住友信託銀行株式会社　証券代行部
（電話照会先）	0120-782-031（フリーダイヤル）

●株式に関する住所変更等のお届出およびご照会について
証券会社に口座を開設されている株主様は、住所変更等のお届出およびご照会は、口座のある証券会社宛にお願いいたします。証券会社に口座を開設されていない株主様は、上記の電話照会先にご連絡ください。

●特別口座について
株券電子化前に「ほふり」（株式会社証券保管振替機構）をご利用されていなかった株主様には、株主名簿管理人である上記の三井住友信託銀行株式会社に口座（特別口座といいます。）を開設いたしました。特別口座についてのご照会および住所変更等のお届出は、上記の電話照会先にお願いいたします。

ホームページ、Facebookページのご案内

当社に関する様々な最新情報をご覧いただけます。Facebookページでは採用情報や社員の日常なども日々お届けしています。
ぜひご覧ください。

ホームページ
http://www.nippon-rad.co.jp

公式Facebookページ
http://www.facebook.com/NipponRadInc