

【表紙】

【提出書類】	有価証券報告書
【根拠条文】	金融商品取引法第24条第1項
【提出先】	関東財務局長
【提出日】	2021年6月28日
【事業年度】	第41期(自 2020年4月1日 至 2021年3月31日)
【会社名】	株式会社ファンケル
【英訳名】	FANCL CORPORATION
【代表者の役職氏名】	代表取締役社長執行役員CEO 島田 和幸
【本店の所在の場所】	横浜市中区山下町89番地1
【電話番号】	045-226-1200(代表)
【事務連絡者氏名】	上席執行役員 管理本部長 永坂 順二
【最寄りの連絡場所】	横浜市中区山下町89番地1
【電話番号】	045-226-1200(代表)
【事務連絡者氏名】	上席執行役員 管理本部長 永坂 順二
【縦覧に供する場所】	株式会社東京証券取引所 (東京都中央区日本橋兜町2番1号)

第一部 【企業情報】

第1 【企業の概況】

1 【主要な経営指標等の推移】

(1) 連結経営指標等

回次		第37期	第38期	第39期	第40期	第41期
決算年月		2017年3月	2018年3月	2019年3月	2020年3月	2021年3月
売上高	(百万円)	96,305	109,019	122,496	126,810	114,909
経常利益	(百万円)	2,385	8,650	12,348	14,313	11,784
親会社株主に帰属する 当期純利益	(百万円)	5,146	6,191	8,649	9,985	8,016
包括利益	(百万円)	5,128	6,076	8,610	9,901	8,023
純資産額	(百万円)	72,402	75,597	60,916	67,138	71,215
総資産額	(百万円)	85,677	92,380	80,307	94,478	97,533
1株当たり純資産額	(円)	1,137.14	588.40	500.59	551.99	584.73
1株当たり当期純利益	(円)	81.92	48.83	68.82	83.11	66.45
潜在株式調整後 1株当たり当期純利益	(円)	80.91	48.28	68.02	82.47	66.18
自己資本比率	(%)	83.6	81.0	74.8	70.4	72.3
自己資本利益率	(%)	7.3	8.5	12.8	15.8	11.7
株価収益率	(倍)	19.5	39.9	41.6	29.2	56.2
営業活動による キャッシュ・フロー	(百万円)	2,192	10,531	8,731	14,380	10,011
投資活動による キャッシュ・フロー	(百万円)	5,976	2,392	3,160	11,309	8,135
財務活動による キャッシュ・フロー	(百万円)	2,552	3,126	23,559	6,292	4,170
現金及び現金同等物の 期末残高	(百万円)	31,609	36,641	18,635	27,991	25,487
従業員数 (ほか、平均臨時雇用者数)	(名)	1,278 (1,986)	1,288 (2,018)	1,381 (2,213)	1,432 (2,271)	1,277 (2,282)

(注) 1 売上高には、消費税等は含まれておりません。

2 従業員数は、就業人員数を記載しております。

3 2018年12月1日付で普通株式1株につき普通株式2株の割合で株式分割を行っております。第38期の期首に当該株式分割が行われたと仮定し、1株当たり純資産額、1株当たり当期純利益および潜在株式調整後1株当たり当期純利益を算定しております。

(2) 提出会社の経営指標等

回次		第37期	第38期	第39期	第40期	第41期
決算年月		2017年 3月	2018年 3月	2019年 3月	2020年 3月	2021年 3月
売上高	(百万円)	68,036	92,764	107,233	109,628	99,112
経常利益	(百万円)	344	7,415	10,826	12,554	10,645
当期純利益	(百万円)	3,752	7,111	7,372	8,576	7,174
資本金	(百万円)	10,795	10,795	10,795	10,795	10,795
発行済株式総数	(千株)	65,176	65,176	130,353	130,353	130,353
純資産額	(百万円)	58,022	62,252	46,335	51,231	54,460
総資産額	(百万円)	73,943	76,497	63,212	75,615	77,822
1株当たり純資産額	(円)	908.87	483.44	379.04	420.04	445.87
1株当たり配当額 (うち、1株当たり中間配当額)	(円)	58.00 (29.00)	58.00 (29.00)	45.00 (30.00)	34.00 (17.00)	34.00 (17.00)
1株当たり当期純利益	(円)	59.72	56.08	58.66	71.39	59.47
潜在株式調整後 1株当たり当期純利益	(円)	58.99	55.45	57.98	70.83	59.23
自己資本比率	(%)	77.4	80.3	71.9	67.0	69.1
自己資本利益率	(%)	6.6	12.0	13.8	17.8	13.7
株価収益率	(倍)	26.8	34.7	48.8	34.0	62.8
配当性向	(%)	97.1	51.7	51.1	47.6	57.2
従業員数 (ほか、平均臨時雇用者数)	(名)	743 (1,433)	964 (1,521)	1,018 (1,662)	1,055 (1,710)	901 (1,724)
株主総利回り (比較指標：配当込みTOPIX)	(%) (%)	108.0 (114.7)	261.3 (132.9)	384.1 (126.2)	332.1 (114.2)	507.0 (162.3)
最高株価	(円)	1,775	3,945	3,155 (6,370)	3,330	4,450
最低株価	(円)	1,311	1,581	2,131 (3,905)	2,029	2,193

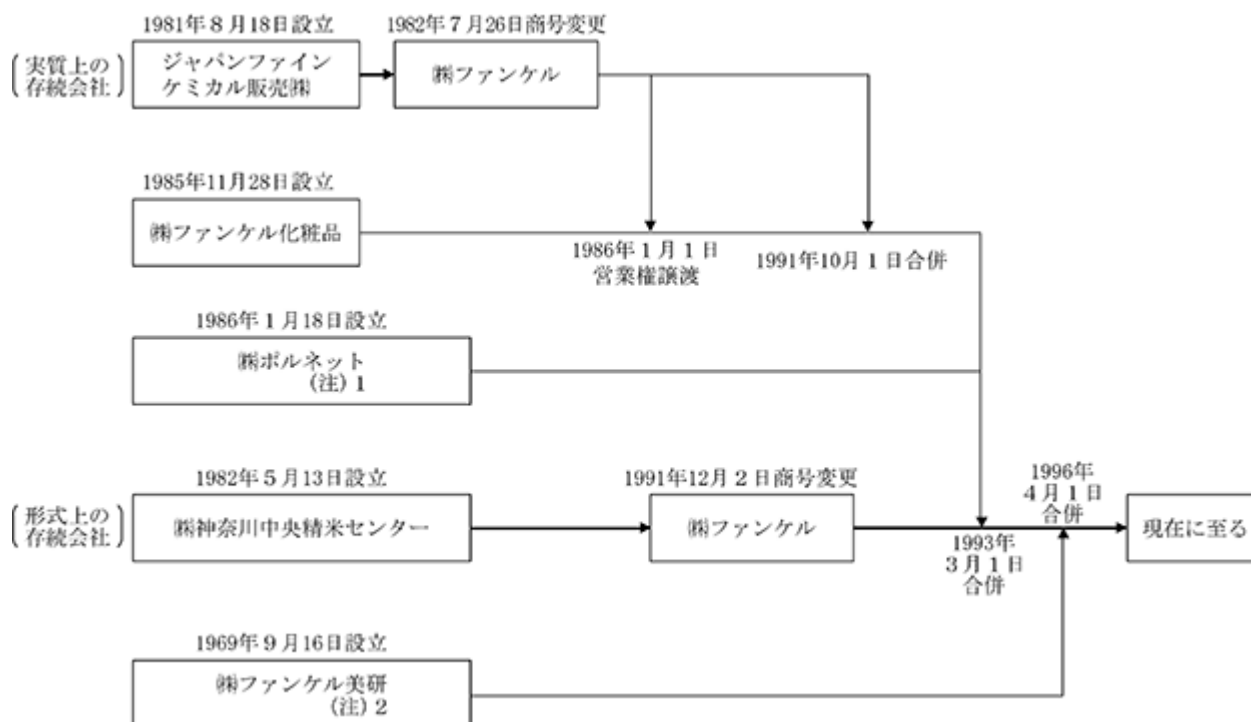
- (注) 1 売上高には、消費税等は含まれておりません。
2 従業員数は、就業人員数を記載しております。
3 第38期における売上高等の大幅な増加は、当社を存続会社として、当社の完全子会社であった㈱ファンケル化粧品および㈱ファンケルヘルスサイエンスを2017年4月1日付で吸収合併したことによるものであります。
4 2018年12月1日付で普通株式1株につき普通株式2株の割合で株式分割を行っております。第38期の期首に当該株式分割が行われたと仮定し、1株当たり純資産額、1株当たり当期純利益および潜在株式調整後1株当たり当期純利益を算定しております。
5 第39期における1株当たり配当額については、当該株式分割が第39期の期首に行われたと仮定した場合の1株当たり中間配当額は15.00円、年間の1株当たり配当額は30.00円に相当いたします。
6 株主総利回りの記載にあたっては、当該株式分割を考慮した株価を使用して算定しております。
7 最高株価および最低株価は、東京証券取引所市場第一部におけるものであります。なお、第39期の株価については株式分割による権利落後の最高株価および最低株価を記載しており、株式分割による権利落前の最高株価および最低株価を括弧内に記載しております。

2 【沿革】

当社(実質上の存続会社 ㈱ファンケル化粧品、1985年11月28日設立、本店所在地 横浜市戸塚区(現 栄区)、1株の額面金額50,000円)の前身は、ジャパンファインケミカル販売㈱(1981年8月18日設立、代表取締役社長 池森賢二)であります。当社は1986年1月1日にジャパンファインケミカル販売㈱より、同社の化粧品事業に関する営業権を譲り受け、同社の実質的な業務を全面的に承継いたしました。

その後、株式の額面金額を変更するため1993年3月1日を合併期日として、当社および㈱ボルネット(1986年1月18日設立、本店所在地 横浜市戸塚区(現 栄区))は、㈱神奈川中央精米センター(形式上の存続会社 1982年5月13日設立、本店所在地 神奈川県海老名市、1株の額面金額500円)に吸収合併されました。合併前の㈱神奈川中央精米センターは休眠状態にあり、合併後におきましては、当社の事業を全面的に承継しております。また、1996年4月1日付で当社は㈱ファンケル美研(1969年9月16日設立、本店所在地 千葉県流山市)を吸収合併いたしました。

したがって、実質上の存続会社は、ジャパンファインケミカル販売㈱および㈱ファンケル化粧品であり、以下の記載事項につきましては、特段の記述がない限り、営業権譲渡まではジャパンファインケミカル販売㈱、1993年3月1日の合併期日までは㈱ファンケル化粧品について記載しております。



(注) 1 1986年1月18日に㈱ファンケル販売として設立。1990年8月30日に㈱ボルネットに商号変更。

2 1969年9月16日に㈱甲仁薬品として設立。1981年2月1日に㈱東美コスメチックに商号変更。

1982年6月10日に㈱ファンケルに商号変更。1982年8月23日に㈱ファンケル美容研究所に商号変更。

1989年10月21日に㈱ファンケル美研に商号変更。

年月	沿革
1981年 8月	横浜市戸塚区(現 栄区)上郷町1740番地85に、ジャパンファインケミカル販売(株)(資本金15百万円)を設立、化粧品の通信販売を開始。
1982年 7月	商号を(株)ファンケルに変更。
12月	無添加基礎化粧品(5mLバイアル瓶入り)の販売を開始。
1986年 1月	化粧品の製造販売、貴金属および骨董品の売買などを目的とする(株)ファンケル化粧品(1985年11月設立、資本金10百万円)に営業権を譲渡し、本社を横浜市戸塚区(現 栄区)上郷町1291番地に移転。以後は(株)ファンケル化粧品が実質的な業務を承継。(株)ファンケルは不動産の管理賃貸および出版業に目的を変更。
1987年12月	ニコスター(株)(1984年9月設立)を100%子会社化。
1989年 4月	横浜市栄区飯島町109番地1に本社を移転。
1991年 5月	(株)ポルネット(1986年1月設立)および(株)アテナ(1989年2月設立：連結子会社)を100%子会社化。
10月	(株)ファンケルを吸収合併。
12月	(株)神奈川中央精米センター(1982年5月設立)を100%子会社化し、同社の商号を(株)ファンケルに変更。
1993年 3月	株式の額面金額を50,000円から500円に変更するため、(株)ファンケル化粧品と(株)ポルネットを(株)ファンケルに吸収合併。以後は(株)ファンケルが形式上の存続会社になり、両社の業務を承継。
12月	横浜市栄区にフードサプリメント事業部飯島工場(現 (株)ファンケル美健 横浜工場)を設置。
1994年 1月	沖縄県那覇市に初のショールームを設置。
2月	栄養補助食品28品目の通信販売を開始。
3月	横浜市栄区に化粧品研究センターを設置し、製品の研究および開発体制の強化を図る。
1995年 3月	静岡県静岡市に初のアンテナショップ「ファンケルハウス」を出店し、店舗販売の実験を開始。
1996年 4月	当社の化粧品製造を行っていた(株)ファンケル美研(1969年9月設立、現 (株)ファンケル美健 千葉工場)を吸収合併。製販一体体制を確立。
4月	返品および交換の無期限保証制度を導入。
10月	香港のFantastic Natural Cosmetics Limitedと提携し、同社に香港における化粧品および栄養補助食品の販売権を供与。
1997年 1月	お客様から指定された場所に製品を配達するサービス「置き場所指定お届け」サービスを開始。
7月	米国に100%子会社FANCL INTERNATIONAL, INC.を設立。
1998年 5月	基礎化粧品の容器をバイアル瓶からペン樹脂製容器に変更。
11月	日本証券業協会の店頭登録銘柄として株式を公開。
1999年 2月	障害者を雇用する100%子会社(株)ファンケルスマイル(特例子会社)を設立。
3月	横浜市戸塚区に中央研究所(現 総合研究所)を設置し、化粧品研究センターと食品科学研究所を統合。
4月	神奈川県三浦郡葉山町に湘南研修センターを設置。
6月	千葉工場で品質管理に関する国際規格ISO9002を認証取得。(2000年11月 ISO9001へ移行)
7月	セブン-イレブンでの専用什器による栄養補助食品の販売開始。
8月	(株)ファンケルドーマー(株)ファンケル発芽玄米：2018年3月まで連結子会社)を設立、発芽米事業へ進出。
12月	東京証券取引所市場第一部に上場。
2000年 3月	シンガポールに100%子会社FANCL ASIA (PTE) LTD(連結子会社)を設立。
11月	品質マネジメントシステムの国際規格ISO9001を認証取得。(2015年11月 認証を返上)
2001年 7月	栄養補助食品製造部門の営業権をニコスター(株)に譲渡。
12月	横浜市中区山下町89番地1に本社を移転。
2002年 4月	(株)ファンケル発芽玄米が長野県東御市に長野工場を設置。
10月	100%子会社(株)ファンケル美健(連結子会社)を設立。
11月	環境マネジメントシステムの国際規格ISO14001を認証取得。(2014年11月 認証を返上)
2003年 4月	東京都中央区銀座にファンケルスクエア(現 ファンケル銀座スクエア)を設置。
9月	(株)ファンケル美健が滋賀県蒲生郡に滋賀工場を設置。
2004年 4月	栄養補助食品と医薬品の飲み合わせに関する「SDI」サービス開始。

年月	沿革
2005年 4月	(株)ファンケル美健が当会社分割により千葉工場を承継。
10月	(株)ファンケル美健 横浜工場が健康補助食品GMP適合認証を取得。
2006年12月	佐賀県に直営店舗を出店。通信販売を主体とする企業で初めて、全国47都道府県すべてに直営店舗出店となる。
2008年 1月	米国にFANCL INTERNATIONAL, INC.の100%子会社boscia, LLCを設立。
7月	ニコスター(株)がニコスタービューテック(株)(以下、(旧)ニコスタービューテック(株))を設立。
8月	千葉県柏市にファンケル関東物流センターを設置。
2009年11月	(旧)ニコスタービューテック(株)がニコスター(株)を吸収合併。
2013年12月	(旧)ニコスタービューテック(株)は、2013年10月1日に設立したニコスタービューテック(株)(連結子会社)へ化粧品事業を吸収分割により承継。(株)ファンケル美健が(旧)ニコスタービューテック(株)を吸収合併。
2014年 4月	化粧品部門および健康食品部門を会社分割(簡易新設分割)し、新設会社を(株)ファンケル化粧品および(株)ファンケルヘルスサイエンスとする持株会社体制へ移行。
9月	健康食品の定期お届けサービス「健康・得楽便」(現 ファンケル定期便)を開始。
2015年 4月	FANCL INTERNATIONAL, INC. およびboscia, LLCを連結子会社に変更。
2016年 5月	横浜市戸塚区に第二研究所を設置。
10月	(株)ファンケル美健が千葉県流山市に千葉サプリメント工場を設置。
2017年 4月	当社を存続会社として、当社の完全子会社であった(株)ファンケル化粧品および(株)ファンケルヘルスサイエンスを2017年4月1日付で吸収合併。
2018年 3月	(株)ファンケル美健は、(株)ファンケル発芽玄米の発芽米製造機能を吸収分割により2018年3月31日付で承継。当社は同日に(株)ファンケル発芽玄米を吸収合併。
2019年 8月	キリンホールディングス(株)と資本業務提携契約を締結。
2020年 1月	(株)ファンケル美健の100%子会社(株)ファンケルラボ(連結子会社)を設立。
2020年 3月	(株)ファンケル美健が千葉県流山市に「マイルドクレンジング オイル」専用工場を設置。

- (注) 1 2021年4月に(株)ファンケルの100%子会社(株)ネオエフ(連結子会社)を設立。
2 2021年4月に(株)ファンケル美健が静岡県三島市にサプリメント専用工場を設置。
3 2021年6月に大阪府門真市にファンケル関西物流センターを設置。

3 【事業の内容】

当企業集団は、(株)ファンケル(当社)、子会社10社および関連会社1社で構成され、化粧品および栄養補助食品の製造販売を主な事業としております。営業活動は、通信販売(インターネット通信販売を含む)、直営店舗販売、卸販売の3形態を中心に展開しております。

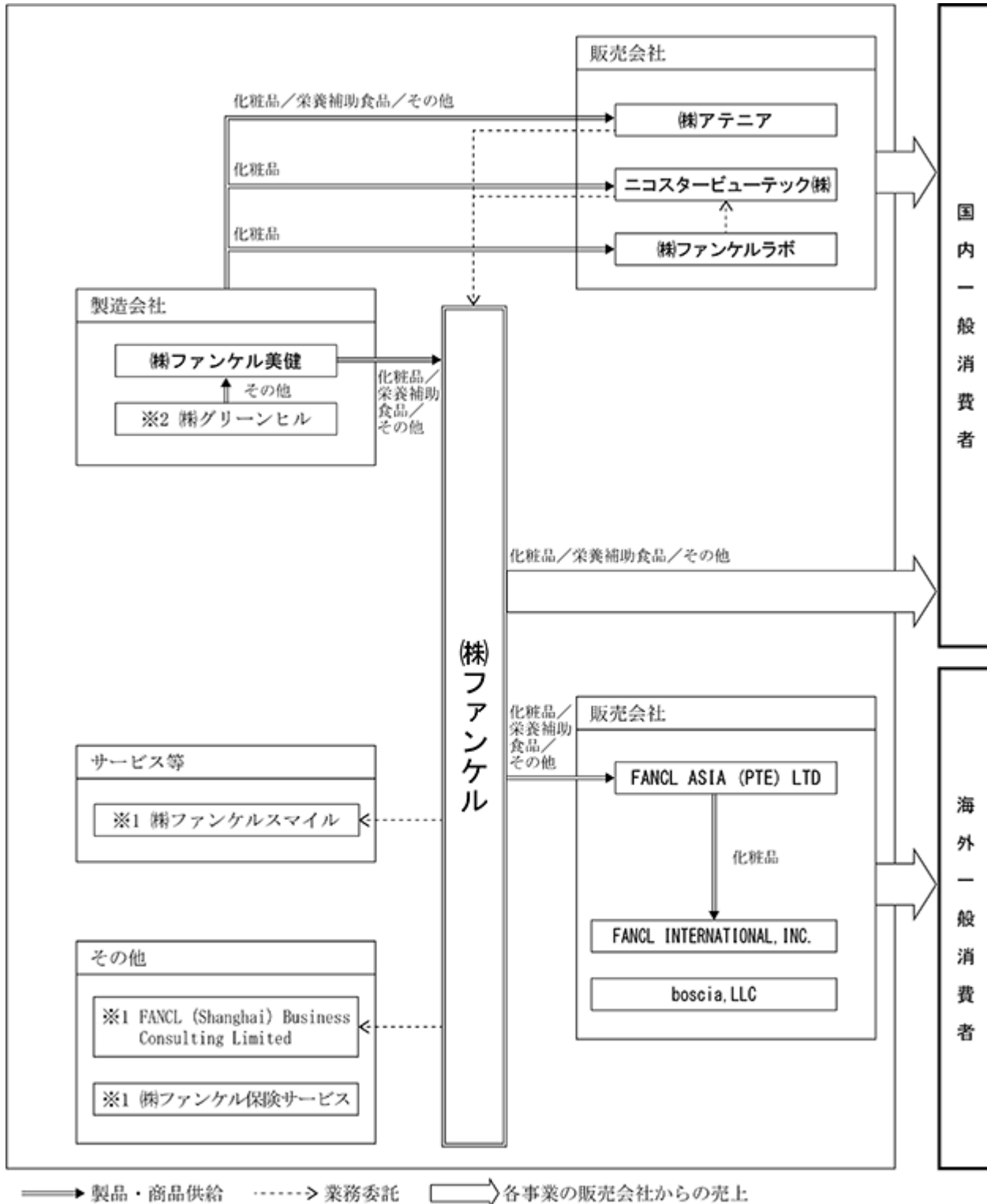
当社および当社の関係会社のセグメントと当企業集団の事業における位置付けの関連は、次のとおりであります。なお、以下に示す区分は、セグメントと同一の区分であります。

セグメントの名称	当企業集団の事業における位置付け
化粧品関連事業	<p>無添加化粧品を中心としたファンケル化粧品の製造は(株)ファンケル美健(連結子会社)が行い、販売は(株)ファンケルが行っております。</p> <p>アテニア化粧品の製造は(株)ファンケル美健が行い、販売は(株)アテニア(連結子会社)が行っております。</p> <p>boscia(ボウシャ)化粧品はboscia, LLC(連結子会社)が当企業集団外に製造委託し、販売を行っております。</p> <p>ニコスタービューテック(株)(連結子会社)および(株)ファンケルラボ(連結子会社)はOEM化粧品の販売を行っております。</p>
栄養補助食品関連事業	<p>栄養補助食品の製造は(株)ファンケル美健が行い、販売は(株)ファンケルおよび(株)アテニアが行っております。</p>
その他関連事業	<p>肌着類は(株)ファンケルが当企業集団外から仕入れ、販売を行っております。</p> <p>雑貨・装身具類は(株)ファンケルおよび(株)アテニアが当企業集団外からそれぞれ仕入れ、販売を行っております。</p> <p>発芽米の製造は(株)ファンケル美健が行い、販売は(株)ファンケルが行っております。</p> <p>青汁は(株)グリーンヒル(持分法非適用関連会社)および当企業集団外に製造委託し、販売は(株)ファンケルおよび(株)アテニアが行っております。</p>

FANCL ASIA (PTE) LTD(連結子会社)は、FANCL INTERNATIONAL, INC.(連結子会社)を通じて米国を中心とした市場向けにファンケル化粧品を販売しております。また、現地代理店を通じて香港・中国を中心とした市場向けに、主にファンケル化粧品およびファンケル栄養補助食品の卸販売を行っております。

(株)ファンケルスマイル(非連結子会社)は障害者雇用促進法に基づく特例子会社として、当企業集団から製品の包装業務などを受託しております。

事業系統図は、次のとおりであります。



(注) 無印 連結子会社
※1 非連結子会社
※2 持分法非適用関連会社

4 【関係会社の状況】

連結子会社

名称	住所	資本金又は 出資金	主要な事業の内容	議決権の所有 (又は被所有) 割合(%)	関係内容
(株)アテニア (注)5	横浜市栄区	150百万円	化粧品関連事業 栄養補助食品関連事業 その他関連事業	100.0	研究および事務代行の受託 役員の兼任 5名
FANCL ASIA (PTE) LTD	シンガポール	875百万円	化粧品関連事業 栄養補助食品関連事業 その他関連事業	100.0	化粧品および栄養補助食品などの販売 役員の兼任 1名
(株)ファンケル美健 (注)2	千葉県流山市	100百万円	化粧品関連事業 栄養補助食品関連事業 その他関連事業	100.0	化粧品および栄養補助食品などの製造 委託 資金の貸付 役員の兼任 6名
ニコスタービューテック(株)	横浜市栄区	10百万円	化粧品関連事業	100.0 (内、間接所有 100.0)	研究および事務代行の受託 役員の兼任 3名
(株)ファンケルラボ	横浜市中区	10百万円	化粧品関連事業	100.0 (内、間接所有 100.0)	役員の兼任 3名
FANCL INTERNATIONAL, INC.	アメリカ	4百万ドル	化粧品関連事業	100.0 (内、間接所有 100.0)	役員の兼任 2名
boscia, LLC	アメリカ	3百万ドル	化粧品関連事業	100.0 (内、間接所有 100.0)	役員の兼任 1名

- (注) 1 「主要な事業の内容」欄には、セグメント情報に記載された名称を記載しております。
 2 特定子会社であります。
 3 上記には有価証券届出書または有価証券報告書を提出している会社はありません。
 4 重要な債務超過の状況にある関係会社はありません。
 5 (株)アテニアは、連結売上高に占める売上高(連結会社相互間の内部売上高を除く)の割合が100分の10を超えております。なお、主要な損益情報等は次のとおりであります。

(単位：百万円)

名称	売上高	経常利益	当期純利益	純資産額	総資産額
(株)アテニア	13,494	762	656	2,256	3,645

5 【従業員の状況】

(1) 連結会社の状況

2021年3月31日現在

セグメントの名称	従業員数(名)
化粧品関連事業	641(1,430)
栄養補助食品関連事業	322(661)
その他関連事業	75(143)
全社(共通)	239(48)
合計	1,277(2,282)

- (注) 1 従業員数は、当企業集団から当企業集団外への出向者を除き、当企業集団外から当企業集団への出向者を含む就業人員であります。
- 2 従業員数欄の(外書)は、エリア正社員および臨時従業員の年間平均雇用人員であります。
- 3 従業員数が、前連結会計年度末に比べて155名減少しておりますが、これは主に、2020年10月のエリア正社員人事制度改定に伴い、店舗勤務の正社員がエリア正社員へ移行したことによるものであります。
- 4 全社(共通)として記載されている従業員数は、特定のセグメントに区分できない管理部門等に所属しているものであります。

(2) 提出会社の状況

2021年3月31日現在

従業員数(名)	平均年齢(歳)	平均勤続年数(年)	平均年間給与(千円)
901(1,724)	40.2	12.2	5,722

セグメントの名称	従業員数(名)
化粧品関連事業	352(953)
栄養補助食品関連事業	278(602)
その他関連事業	57(127)
全社(共通)	214(42)
合計	901(1,724)

- (注) 1 従業員数は、当社から他社への出向者を除き、他社から当社への出向者を含む就業人員であります。
- 2 平均年間給与は、賞与および基準外賃金を含んでおります。
- 3 従業員数欄の(外書)は、エリア正社員および臨時従業員の年間平均雇用人員であります。
- 4 従業員数が、前事業年度末に比べて154名減少しておりますが、これは主に、2020年10月のエリア正社員人事制度改定に伴い、店舗勤務の正社員がエリア正社員へ移行したことによるものであります。
- 5 全社(共通)として記載されている従業員数は、特定のセグメントに区分できない管理部門等に所属しているものであります。

(3) 労働組合の状況

労働組合は結成されておりませんが、労使関係については良好であります。

第2 【事業の状況】

1 【経営方針、経営環境及び対処すべき課題等】

文中の将来に関する事項は、当連結会計年度末現在において当企業集団が判断したものであります。

(1)中期方針

当企業集団は、創業以来「『不』のつく事柄を解消する仕組みづくり」を経営の基本方針とし、無添加化粧品、栄養補助食品、発芽米および青汁事業などを展開してまいりました。

2013年1月に創業者である池森賢二が経営に復帰して以降、当社の原点である「お客様視点」の徹底を強力に推し進めるとともに、不採算事業の撤退や将来に向けての投資など様々な構造改革を実行してまいりました。その後、2016年3月期を初年度とした第1期中期経営計画「広告先行成長戦略」で業績回復を果たしました。

さらに、経営基盤を進化させ、長期的な視点で持続的な成長を図るため、2017年3月に2030年に目指す姿を「VISION2030」と定め、その実現に向けて「第2期中期経営計画 実行2020」（2019年3月期～2021年3月期）を推進しました。2022年3月期を初年度とする「第3期中期経営計画 前進2023」（2022年3月期～2024年3月期）では、「VISION2030」の実現に向けた持続的な成長を図ります。

(基本方針)

「VISION2030」～世界中を、もっと美しく、ずっと健やかに、そして世界中で愛される会社に～

当企業集団は創業以来、美と健康に関わる価値提供に取り組み、2030年には創業50周年を迎えます。2030年の世の中は少子化とともに超高齢化が進み、労働人口が減少するなど、大きく変化することが予想されます。

「VISION2030」は、このような環境の中でも当企業集団が新たな価値の創造を続け、持続的な成長を図るために目指す姿として示しております。

2030年のファンケルグループは、ベンチャーとして様々な事業領域に挑戦し、それぞれの事業が日本にとどまらず広く世界で、より多くのお客様の美しく健康で豊かな生活を支え、信頼され愛される企業集団となることを目指します。

イ 美領域

多様な価値観に合わせブランドの多角化を図るとともに、化粧品の枠を越え「美しくあるため」のファッションやライフスタイル提案型の事業展開を目指します。

ロ 健康領域

人生100年時代をサポートする、新たな健康事業の展開に取り組み、世の中で最も使用いただけるサプリメントブランドを目指します。

ハ 共通

ファンケル、アテナアおよびboscia(ボウシャ)がそれぞれ積極的に海外に展開し、世界中のお客様に愛用されるブランドを目指します。

「第3期中期経営計画 前進2023」(2022年3月期~2024年3月期)

第3期中期経営計画は「前進2023」~逆境を超えて未来へ~と銘打ち、7つのチャレンジを掲げました。「実行2020」をさらに発展させ、新型コロナウイルス感染症で生じた新たな「不」の解消を図るとともに、社会環境の変化に即応し、国内外で持続的な成長を全社一丸となって実現してまいります。

7つのチャレンジ

イ メイン事業

- 1) 独自価値のある製品づくりと育成。
- 2) ファンケルらしいOMOの推進。

ロ 成長事業

- 3) 新しい事業の育成と開発。
- 4) 本格的なグローバル化の推進。
- 5) キリングroup(キリンホールディングス(株)および関係会社)(以下、「キリン」という。)とのシナジー創出。

ハ 経営基盤

- 6) 人材育成と人材活用。
- 7) サステナブルな事業推進と持続的なSDGs貢献。

(事業戦略)

化粧品関連事業

イ ファンケル化粧品

無添加化粧品の「安心・安全」という絶対的な価値のもと、効果実感の高い新製品の発売と、肌本来の機能を高める無添加の価値を情報発信し、ブランドの多角化を推進します。

(基本戦略)

新たなターゲット層の開拓を目的に、ターゲット別にブランド体系を構築し、多角化を図ります。

- The FANCL 基礎スキンケアラインを毎年1ラインずつ刷新し、スキンケアユーザーの拡大を図ります。
洗顔カテゴリーを強化して「洗顔市場No.1ブランド」を目指します。
「コアエフェクター」に次ぐ新たな高機能美容液を発売し、美容液ユーザーの拡大を図ります。
- Neo 「ビューティブーケ」および「AND MIRAI(アンドミライ)」は、ブランド特性に応じた認知拡大および拡販を図り育成を強化します。
- Prestige 2022年3月期中にファンケルブランドとは切り離れた「プレステージ」ブランドを新たに展開します。

(海外戦略)

ブランド多角化を通じて、アジア地域でのEC展開につなげます。

ロ アテニア化粧品

- ・国内ブランドからグローバルブランドへと進化を図ります。
- ・国内は、スキンケアの強化やビューティサブリのリニューアル・ラインアップの拡充などにより、「トータルビューティブランド」としての成長を目指します。
- ・海外は、現地のニーズに合わせた製品を開発するとともに、中国では越境ECに加えて一般貿易販売を開始するほか、その他アジア諸国でも越境ECにより、グローバル展開を本格化します。

ハ boscia(ボウシャ)

- ・ポストコロナの消費者行動を見据え、ECをさらに強化します。
- ・欧州・豪州・中国などで、各国の強い小売業者との取り組みを強化し、販売エリアの拡大を図ります。
- ・化粧品専門店や百貨店向けにプレミアムラインを新設し、ブランド価値向上と売上拡大を目指します。

栄養補助食品関連事業

「既存サプリメント事業の強化」、「パーソナル対応」および「食品剤型の展開によるトライアル機会の創出（BtoBビジネス）」という3つの柱のもと、少子高齢化社会と新型コロナウイルス感染症で生じた新たなニーズに対応し、高収益なビジネスモデルを目指します。

(製品戦略)

- ・既存サプリメント事業は、社会背景から生まれたニーズに応えるため、機能性表示食品を中心とした製品開発とスター製品の定期的なリニューアルにより、売上拡大を図ります。
- ・2020年2月に発売した、お客様一人ひとりに必要なサプリメントをワンパックでご提供する「パーソナルワン」の「見える化技術」を活かした科学的な裏付けあるサービスと、幅広い悩みに対応できる豊富な製品ラインアップを強みに、事業の柱に育成します。
- ・キリンをはじめとした食品メーカーと、「おいしさと健康価値」を兼ね備えた食品を開発し、「ファンケルブランドの浸透」と「サプリメントの潜在的なユーザー」の開拓を目指します。

(海外戦略)

- ・越境ECでは、新たに「生活習慣対策サプリ」および「ビューティサプリ」を強化し、「健康」と「美」の領域で成長を目指します。
- ・中国で販売許認可を取得した保健食品による「一般貿易販売」で、将来的には中国における「海外ブランド売上No.1」を目指します。

(販売チャネル戦略)

ITを活用して、通信販売および直営店舗販売が持つ強みを融合し、「ファンケルらしいOMO」を創造します。また「お客様体験価値の最大化」を図ります。

通信販売

- ・WEBを起点とした情報発信で、よりスピーディーかつパーソナルなお客様対応を実現します。
- ・新たなお客様接点・体験の場として外部通販を強化します。

直営店舗販売

- ・店舗スタッフによるコミュニケーションおよびカウンセリングをさらに強化し、上質な接客を実現します。

卸販売

- ・主力製品のマス広告と、小売店のメディアを連動させた販売促進活動を行い、1店舗あたりの売上最大化を図ります。

(キリンとのシナジー創出)

「商品開発」および「チャネル・インフラ」の領域でのシナジー創出を目指します。

- ・新型コロナウイルス感染症により市場のニーズが高まっている「免疫」などの分野に、キリンの独自素材を活かしたサプリメントの開発、発売を進めます。
- ・キリンと化粧品素材を共同開発し、化粧品の機能性向上を図ります。
- ・「免疫」、「脳機能」および「腸内環境」などの分野での共同研究を推進し、将来の事業成長につなげます。

(経営基盤強化)

研究

- ・事業戦略の加速と、新たな「不」を解消するソリューション研究を推進します。
- ・キリンの技術および素材を活用した新製品の開発を進めます。

製造

- ・供給体制の強化とフレキシブル化を進めます。
- ・静岡県三島市にサプリメント工場を新設し、生産能力の拡大を図ります。
- ・製造リードタイムの短縮とBCP対策による安定供給を進めます。

ITシステム

- ・お客様の購買情報だけでなく、購買に至るまでの行動情報を収集および分析する「FIT3」システムを構築し、お客様一人ひとりに最適なアプローチを行います。

物流

- ・大阪府門真市に新たに「関西物流センター」を新設し、徹底した自動化、省人化とお届け日数の短縮および配送費の削減を目指します。

人材

- ・次世代経営層をはじめとした階層別教育、グローバル教育を強化します。
- ・人材マネジメントシステムを構築し、経営戦略に合わせた最適な人材配置と従業員エンゲージメントの向上を推進します。

(サステナビリティの推進)

2018年に策定したファンケルグループサステナブル宣言「未来を希望に」に基づき、「環境」、「健やかな暮らし」および「地域社会と従業員」の3つの重点取り組みテーマで推進します。

環境

- ・わたしたちは、自然の恵みに感謝し、企業活動のあらゆる面において、自然環境の保全に貢献するとともに、重要度の高まる気候変動の課題に対処していきます。

健やかな暮らし

- ・わたしたちは、独自性のある製品・サービスを通じて、世界中の人々の健康寿命の延伸と、生活の質(QOL)の向上のために貢献していきます。

地域社会と従業員

- ・わたしたちは、「人間大好き企業」の企業文化を大切に、人々の幸せを応援し、誰もがイキイキと輝ける社会づくりに貢献していきます。

(配当政策)

配当政策につきましては、「第4 提出会社の状況 3 配当政策」をご参照ください。

(数値目標)

事業ごとの収益性・投資効率を意識した経営をさらに推進するため、従来からKPIとして設定しているROE(自己資本利益率)に加え、ROIC(投下資本利益率)を新たにKPIとして導入します。第3期中期経営計画の最終年度である2024年3月期には連結売上高120,000百万円、営業利益15,000百万円、ROE12.5%、ROIC11.0%の達成を目指します。

(2)優先的に対処すべき事業上及び財務上の課題

当企業集団を取り巻く事業環境は、異業種からの新規参入などによる市場競争の激化や、高齢化社会の進行に伴う健康意識の変化、IT等の技術革新など、変化の速度が上がっております。また、新型コロナウイルス感染症の拡大に伴い、消費者の需要減退や購買行動の変容、企業の経済活動の停滞など、先行きの不透明感が増しております。こうした状況の中、当企業集団は事業環境の変化に迅速に対応し、着実に事業継続のための取り組みを遂行するとともに、持続的な成長を実現するために、以下のような課題に対し適切に対処しております。

新型コロナウイルス感染症の拡大に伴い、巣ごもり消費が増加しECを中心とする通販への需要が高まっております。当企業集団の持つマルチチャネルの強みを最大化し、お客様の購入方法の変化に迅速に対応するとともに、新たに外部ECなどの販売経路を開拓し、新しいお客様との接点を拡大します。

お客様のニーズは、お客様が感じる「不」に応じて変化していきます。「美」と「健康」の領域において、お客様一人ひとりが必要とする新製品およびサービスを提供します。特に新型コロナウイルス感染症によりニーズが高まっている消毒や免疫などの新製品の開発を進めます。

今後の当企業集団の成長のためには、グローバル化の推進が不可欠となります。中国での越境ECの取り組みをさらに強化するとともに、新たな国での取り組みも推進していきます。

将来の地球環境をよりよくするために、SDGsの取り組みを推進することは企業の責務となっています。当企業集団では2018年に策定したファンケルグループサステナブル宣言「未来を希望に」のもと、優先課題を再整理し、「環境」、「健やかな暮らし」および「地域社会と従業員」の3つの重点取り組みテーマを推進していきます。

当企業集団は、2019年8月にキリンホールディングス(株)と資本業務提携契約を締結しております。当企業集団の価値の最大化を目指し、キリンとのシナジーの早期創出・最大化を図ります。第3期中期経営計画では、両社の研究開発力を活かした製品の発売、通信販売での相互送客や、チャネル・インフラの相互活用を中心にシナジー創出を図ります。

グローバル化の推進等による「VISION2030」の実現に向け、サプリメント工場や関西物流センターなどを安定稼働し投資効果を発揮します。

新型コロナウイルス感染症の流行により、従業員の働く環境にも大きな影響が生じています。当企業集団では事業継続計画に基づき製造・物流・IT拠点・コールセンターなどを分散化しております。今後も様々な状況に応じた事業継続の取り組みを実行します。

2 【事業等のリスク】

有価証券報告書に記載した事業の状況、経理の状況等に関する事項のうち、経営者が連結会社の財政状態、経営成績及びキャッシュ・フローの状況に重要な影響を与える可能性があることと認識している主要なリスクは、以下のとおりであります。

なお、文中の将来に関する事項は、当連結会計年度末現在において当企業集団が判断したものであります。

当企業集団では、「危機管理規程」を制定するとともに、「財務報告部会」、「企業倫理部会」、「情報セキュリティ部会」および「IT統制部会」を設置しております。各部会は、内部・外部環境の状況を把握し、重点リスクの分析・評価の上、リスクの重要度管理を行います。各部会が行ったリスク分析とその対応は、当社代表取締役社長執行役員を委員長として、当社の取締役および監査役を構成員とする「内部統制委員会」に報告されます。「内部統制委員会」は報告内容を踏まえ、リスク対応方針を各部会に提示し、分析されたリスクおよびリスク対応方針を当社取締役会に報告し、取締役会において、全社のリスク管理の取組状況を監督しております。また、突発的に生じたリスクについては、「危機管理規程」に基づき定められた総括責任者である代表取締役社長執行役員および担当執行役員が、すみやかに対応責任者を決め、対策委員会を設置し、迅速な対応を行い、損害の拡大防止に努めております。

<外的リスク>

主要なリスク内容	主な取り組み
<p>消費者行動の変化 当企業集団は、美と健康を事業領域として展開しております。近年は敏感肌の女性の増加や健康志向の高まりから、敏感肌用化粧品や栄養補助食品の市場への新規参入が増加する傾向にあります。 消費者の美と健康に関する価値観やニーズ、購買行動の変化などへの対応が不十分で、競合企業の新製品の登場などにより当社製品の競争力が相対的に低下するような場合には、当企業集団の成長力と収益性が低下する可能性があります。</p>	<p>当企業集団は、創業以来、「『不』のつく事柄を解消する仕組みづくり」を経営の基本方針とし、無添加化粧品、栄養補助食品、発芽米および青汁事業などを展開しております。製品開発においても、商品企画開発を担当する部門がこの経営方針に基づき、お客様のニーズや市場調査などを基にして製品の企画開発を進めております。 世の中やお客様の『不』が何かを追求する姿勢を堅持し、より発展していくことが、消費者行動の変化に迅速に対応し競争力を維持することにつながっております。</p>
<p>自然災害 大地震や気候変動に伴う風水害の発生など、自然災害の発生頻度が昨今高まりつつあります。 当企業集団の本社、工場、物流センターにおいて、自然災害に罹災することにより業務遂行に困難をきたした場合には、当企業集団の経営成績に重要な影響を及ぼす可能性があります。 また、発芽米および青汁につきましては、原料である米やケールの収穫量は天候に左右される性格のものであり、天候不順により原料の不足、価格の高騰があった場合には、当企業集団の業績に影響を与える可能性があります。</p>	<p>当企業集団では、大地震などの自然災害に対応した事業継続計画を定めており、計画に基づいた対応を進めております。 本社機能については、事業継続に必要な中核システムのサーバーの免震化など災害対策を進めるとともに、従業員が在宅勤務できる体制を整備しております。 調達については、主要製品の原料・資材について製造・在庫場所を把握し、仕入先の分散や希少原料の在庫保管などによりリスクの低減を図っております。また、天候に左右される米やケールについては、生産地の分散化や原料の備蓄に努めております。 製造については、当企業集団では化粧品、栄養補助食品および発芽米の製造を国内5ヶ所の直営工場などで行い、青汁の製造は関連会社などに委託しております。外部委託を含め、複数ヶ所での生産体制を構築することにより、リスクの低減を図っております。 物流については、物流センターを東西に設置し、リスクの分散を図っております。</p>

主要なリスク内容	主な取り組み
<p>地政学リスク 当企業集団は、中国をはじめとするアジア市場を海外事業の重要地域として事業展開を行っております。 米中間の貿易摩擦や日中関係などの地政学的な問題が発生した場合には、海外事業に大きな影響が発生し、当企業集団の業績に大きな影響を与える可能性があります。</p>	<p>当企業集団は、地政学的な問題が発生した場合にも当企業集団の製品を選択していただけるブランド価値の確立を目指しております。 また、当連結会計年度の時点では中国が主な海外市場となっておりますが、今後グローバル化を推進する中で、中国以外のアジア、欧米での展開を強化し、各地域の売上バランスを最適化することで、地政学リスクの低減を図ります。</p>
<p>感染症の流行 感染症の流行が急速に拡大し、パンデミックが発生した場合、当企業集団の事業所の操業停止や直営店舗の休業発生の可能性があり、当企業集団の業績に大きな影響を与える可能性があります。</p>	<p>当企業集団は、事業継続計画に基づき、複数の製造・物流・電話窓口拠点を有しており、特定の事業所において感染症が発生した場合にも事業継続が可能な体制を構築しております。 また、本社部門においては在宅勤務が可能な環境を整備しており、感染症流行時に本社に出社しなくても業務遂行が可能となっております。 直営店舗の休業に対しては、当企業集団が持つマルチチャネルの強みを発揮し、通信販売への誘導を図るなど、当企業集団全体で影響を軽減できる体制を構築しております。</p>
<p>為替変動 当企業集団は、在外連結子会社3社を通して海外で事業を展開しており、外国通貨建ての取引において為替変動の影響を受けます。 また、連結決算において在外連結子会社の財務諸表を円換算する際にも為替変動の影響を受けます。 為替変動が想定を上回った場合には、当企業集団の財政状態や経営成績に重要な影響を及ぼす可能性があります。</p>	<p>当企業集団は、取引に使用している主要通貨の為替変動を監視し、例えば適切な為替予約等を付すことなど、迅速に為替変動に対応できる体制を整備しております。</p>
<p>原材料の調達 当企業集団は、化粧品、栄養補助食品、発芽米および青汁事業において、外部企業から原材料を調達し、直営工場・外部委託工場で製造しております。 外的要因により不測の事態が発生した場合、予定した量の調達ができず、当企業集団の業績に影響を与える可能性があります。</p>	<p>原材料の調達については、購買を担当する部門が統括管理を行い、販売部門と連携を図りながら仕入先を分散し、リスクの低減を図っております。</p>

< 内的リスク >

主要なリスク内容	主な取り組み
<p>製造・品質管理 当企業集団の化粧品および栄養補助食品などを塗布・摂取することによりお客様の肌や体調に対し悪影響が発生する可能性があり、当企業集団の製品の品質に問題があった場合には、業績に影響を及ぼす可能性があります。</p>	<p>当企業集団では、化粧品、栄養補助食品、発芽米および青汁について、それぞれ一般の基準よりも厳しい独自の品質基準を設けて評価しております。 製造においては、I S Oの仕組みとともにG M P (Good Manufacturing Practice)の仕組みも取り入れ、人為的なミスの防止、菌汚染、異物混入の防止、一定の品質のものが安定して作られる工程の確立、を目的とした厳格な品質管理および製造管理の実施と、適切な製造設備の構築と維持管理により、製品の品質と安全性の確保を図っております。 また、製品の品質向上のために、品質保証を担当する部門が品質会議を行って関係各部門と品質管理状況の確認を行うとともに、工場への立ち入り検査などを実施し、品質の維持に努めております。</p>
<p>情報管理・セキュリティ 近年、サイバー攻撃や内部犯行による情報漏洩が増加しており、当企業集団においても情報セキュリティの強化が求められております。 特に当企業集団は、通信販売およびインターネット通信販売を主要な販売チャネルとしていることから、多数の個人情報保有しており、万一個人情報が外部に漏洩するような事態が発生した場合、お客様の信用失墜による売上の減少やお客様に対する損害賠償による損失が発生する可能性があります。</p>	<p>当企業集団では、情報システム部門を中心として情報セキュリティ部会を設置し、I Tセキュリティ対策の強化などを実施しております。 サイバー攻撃に対しては、第三者機関による定期的な診断を受け、アンチウイルス機能やフィルタリング、ファイヤーウォールの強化などのシステマ的な対応を進めるとともに、従業員教育を行っております。 内部犯行に対しては、不要なW E Bサイトへのアクセス制限やデータの暗号化などの対策を講じております。 特に個人情報管理については、公益社団法人日本通信販売協会が定める「個人情報保護ガイドライン」および社内規程を遵守するとともに、情報セキュリティ部会の下、情報管理体制の強化と社員教育の徹底に取り組んでおります。</p>
<p>法的規制 化粧品関連事業において「医薬品、医療機器等の品質、有効性及び安全性の確保等に関する法律(薬機法)」の規制、栄養補助食品関連事業において「食品衛生法」「栄養改善法」などの規制を受けております。さらには、通信販売などで「特定商取引に関する法律」「不当景品類及び不当表示防止法(景品表示法)」などの規制を受けております。 このほか、事業活動を行う上で、労務、会計および取引管理など様々な法規制の適用を受けております。 万一、これらの法規制に抵触することがあった場合には、当企業集団の業績に影響を及ぼす可能性があります。</p>	<p>当企業集団の従業員がグループの一員として守るべきルールを明らかにし、従業員が共通認識を持ちながら働くために「ファンケルグループ・コンプライアンス基準」を制定しております。 また、従業員に対し、入社以降、定期的にコンプライアンス全般に関する教育を実施しております。 当企業集団内の組織横断的なコンプライアンス体制の構築を目的として、法務を担当する部門・品質保証を担当する部門・総務を担当する部門・その他から成る「コンプライアンス委員会」を設置、運営しております。特に事業運営に影響が大きい「薬機法」「景品表示法」については、「コンプライアンス委員会」の下に「広告表現検討部会」を設け、定期的に検討・確認を行っております。</p>

主要なリスク内容	主な取り組み
<p>環境対応 温室効果ガスや海洋プラスチックごみ問題など、環境問題に対する社会的関心は高く、エシカル消費やサステナビリティが企業・商品選択の重要な要因となっておりつつあります。 このような社会的課題に関する意識・ニーズの変化に対し、当企業集団の製品やサービスが十分に対応できない場合、競争力が相対的に低下し業績に影響を与える可能性があります。</p>	<p>当企業集団は「ファンケルグループ『サステナブル宣言』」において、「環境への対応」を優先的に取り組む重点テーマの1つとしております。 脱プラスチック容器の採用や、認証原料への切り替えなど、独自性のある取り組みにより、企業価値の向上を目指しております。</p>
<p>人材の確保 日本においては少子高齢化により、今後、労働人口はますます減少することが想定されます。同時にIT技術の進展やグローバル化、働き方改革などにより雇用環境も大きく変わりつつあります。 当企業集団は「VISION2030」の実現に向け、各分野で活躍できる多様な優秀な人材の確保が必要となります。採用環境の変化により人材の確保が計画的に進まない場合や、確保した人材の育成が不十分な場合など、人材が不足する場合には事業活動が停滞する可能性があります。当企業集団の経営成績に影響を与える可能性があります。</p>	<p>当企業集団では、「多様な働き方に対応した人事制度の拡充」と「労働環境の改善」等に積極的に取り組み、従業員が働きやすい環境の整備を進めております。 また、従業員教育を専門的に行う部門を設置し、体系的な人材育成を行うことにより、将来の事業展開の拡大に応じた人材の確保に努めております。 さらに当企業集団では、2017年4月に定年年齢の定めがない「アクティブシニア社員」という新しい雇用区分を新設しております。優秀な人材を雇用し続けることにより労働力の確保につながるほか、企業理念やスキルの継承、後進の育成により、人材力の向上に寄与することを目的としております。</p>
<p>訴訟 当企業集団は、化粧品、栄養補助食品などの異なる領域、日本、アジアおよびアメリカなどの複数の国において事業を展開しており、それぞれの領域において訴訟が提起される可能性があります。 当連結会計年度において、当企業集団に重要な影響を及ぼす訴訟等は提起されておりませんが、万一訴訟が提起され、当企業集団に不利な判断がなされた場合には、当企業集団の財政状態および経営成績に影響を及ぼす可能性があります。</p>	<p>当企業集団では、法務部門を中心に各種法令の遵守、適正な契約の締結、知的財産権の適切な取得・管理など、紛争の発生を未然に防ぐように努めております。 万一、訴訟が提起された場合には、すみやかに法務部門に情報を集約し、弁護士事務所等と連携し、訴訟等に対応する体制を整備しております。</p>

3 【経営者による財政状態、経営成績及びキャッシュ・フローの状況の分析】

(1) 経営成績等の状況の概要

当連結会計年度における当企業集団の財政状態、経営成績及びキャッシュ・フロー(以下、「経営成績等」という。)の状況の概要は次のとおりであります。

財政状態及び経営成績の状況

当連結会計年度の売上高は、新型コロナウイルス感染症の影響による国内およびインバウンド需要の落ち込みにより、主力の化粧品関連事業、栄養補助食品関連事業が減収となり、全体では114,909百万円(前期比9.4%減)となりました。営業利益は、販売費及び一般管理費において、広告宣伝費の効率的な使用に努めたほか、販売手数料などの変動費が減少したものの、売上減による売上総利益の減少などにより、11,576百万円(前期比18.0%減)となりました。経常利益は11,784百万円(前期比17.7%減)、親会社株主に帰属する当期純利益は8,016百万円(前期比19.7%減)となりました。

セグメントごとの経営成績は、次のとおりであります。

1)化粧品関連事業

売上高

化粧品関連事業の売上高は、65,140百万円(前期比14.2%減)となりました。

	2020年3月期		2021年3月期		伸び率 (%)
	金額 (百万円)	構成比 (%)	金額 (百万円)	構成比 (%)	
ファンケル化粧品	59,478	78.4	49,637	76.2	16.5
アテニア化粧品	12,674	16.7	12,337	19.0	2.7
boscia(ボウシャ)	2,810	3.7	2,421	3.7	13.9
その他	927	1.2	743	1.1	19.8
合計	75,891	100.0	65,140	100.0	14.2

	2020年3月期		2021年3月期		伸び率 (%)
	金額 (百万円)	構成比 (%)	金額 (百万円)	構成比 (%)	
通信販売	29,081	38.3	32,017	49.1	10.1
店舗販売	29,666	39.1	18,078	27.8	39.1
卸販売他	9,096	12.0	7,726	11.9	15.1
海外	8,047	10.6	7,317	11.2	9.1
合計	75,891	100.0	65,140	100.0	14.2

ファンケル化粧品は、店舗販売から通信販売への積極的な誘導や、外部通販の強化により通信販売は増収となったものの、新型コロナウイルス感染症の影響により、店舗販売、卸販売他および海外が減収となり、49,637百万円(前期比16.5%減)となりました。

アテニア化粧品は、通信販売および中国向け越境ECが好調な海外が増収となったものの、新型コロナウイルス感染症により店舗販売が減収となり、12,337百万円(前期比2.7%減)となりました。

boscia(ボウシャ)は、ECチャネルを強化したものの、新型コロナウイルス感染症の影響により、化粧品専門店や百貨店などへの販売が減少し、2,421百万円(前期比13.9%減)となりました。

営業損益

損益面では、広告宣伝費の効率的な使用や、販売手数料などの変動費が減少したものの、売上減による売上総利益の減少などにより、営業利益は7,954百万円(前期比32.4%減)となりました。

2) 栄養補助食品関連事業

売上高

栄養補助食品関連事業の売上高は、41,191百万円(前期比6.4%減)となりました。

	2020年3月期		2021年3月期		伸び率 (%)
	金額 (百万円)	構成比 (%)	金額 (百万円)	構成比 (%)	
通信販売	15,710	35.7	17,994	43.7	14.5
店舗販売	12,501	28.4	8,072	19.6	35.4
卸販売他	13,176	29.9	11,989	29.1	9.0
海外	2,617	6.0	3,134	7.6	19.8
合計	44,006	100.0	41,191	100.0	6.4

店舗販売から通信販売への積極的な誘導や、定期販売、外部通販の強化により通信販売が増収となったほか、中国向け越境ECが好調で海外が増収となったものの、新型コロナウイルス感染症の影響により、店舗販売および卸販売他が減収となりました。

営業損益

損益面では、減収となったものの、主力製品の売上構成比が高まったことによる売上総利益率の改善に加え、広告宣伝費の効率的な使用や、販売手数料などの変動費の減少などにより、営業利益は5,042百万円(前期比23.1%増)となりました。

3) その他関連事業

売上高

その他関連事業の売上高は、8,578百万円(前期比24.1%増)となりました。

	2020年3月期		2021年3月期		伸び率 (%)
	金額 (百万円)	金額 (百万円)	金額 (百万円)	金額 (百万円)	
発芽米		2,031		2,172	6.9
青汁		2,420		2,462	1.7
その他		2,459		3,943	60.3
合計		6,911		8,578	24.1

健康意識の高まりなどにより発芽米、青汁が増収となったことに加え、不織布マスクや「クリーン&バリアシリーズ」の発売などによりその他が増収となりました。

営業損益

損益面では、売上増による売上総利益の増加などにより、営業利益は224百万円(前期比146.9%増)となりました。

資産は、前連結会計年度末に比べて3,055百万円増加し、97,533百万円となりました。この要因は、流動資産の減少1,274百万円および固定資産の増加4,329百万円であります。流動資産の減少の主な要因は、現金及び預金の減少2,503百万円および受取手形及び売掛金の増加1,475百万円であります。固定資産の増加の主な要因は、有形固定資産の増加4,317百万円であります。

負債は、前連結会計年度末に比べて1,021百万円減少し、26,318百万円となりました。この要因は、流動負債の減少937百万円であります。流動負債の減少の主な要因は、未払法人税等の減少443百万円、未払費用の減少などによる流動負債「その他」の減少222百万円および買掛金の減少147百万円であります。

純資産は、前連結会計年度末に比べて4,076百万円増加し、71,215百万円となりました。この主な要因は、親会社株主に帰属する当期純利益計上による利益剰余金の増加8,016百万円および配当金の支払いによる利益剰余金の減少4,100百万円であります。

この結果、自己資本比率は前連結会計年度末から1.9ポイント上昇し、72.3%となりました。

キャッシュ・フローの状況

当連結会計年度末における現金及び現金同等物(以下「資金」といいます。)は25,487百万円となり、前連結会計年度末より2,503百万円減少いたしました。

当連結会計年度の各キャッシュ・フローの状況とそれらの要因は次のとおりであります。

(営業活動によるキャッシュ・フロー)

営業活動の結果得られた資金は10,011百万円(前連結会計年度は14,380百万円の収入)となりました。この内訳の主なものは、税金等調整前当期純利益11,235百万円、減価償却費3,665百万円などによる増加と、売上債権の増減額1,526百万円および法人税等の支払額3,564百万円などによる減少であります。

(投資活動によるキャッシュ・フロー)

投資活動の結果使用した資金は8,135百万円(前連結会計年度は11,309百万円の支出)となりました。この内訳の主なものは、有形固定資産の取得による支出7,395百万円および無形固定資産の取得による支出812百万円などによる減少であります。

(財務活動によるキャッシュ・フロー)

財務活動の結果使用した資金は4,170百万円(前連結会計年度は6,292百万円の収入)となりました。この内訳の主なものは、配当金の支払額4,096百万円などによる減少であります。

当連結会計年度の営業活動によるキャッシュ・フローと投資活動によるキャッシュ・フローを合計したフリーキャッシュ・フローは1,875百万円のプラスとなりました。

当企業集団の資本の財源及び資金の流動性につきましては、次のとおりです。

当企業集団の資金需要の主なものは、製品製造のための原材料の購入のほか、製造費、販売費及び一般管理費等の営業費用によるものであります。営業費用の主なものは広告宣伝費等のマーケティング費用であり、品質向上のための研究開発費の大部分は費用として計上しております。

また、設備投資の資金調達のため、2019年4月に2024年満期ユーロ円建転換社債型新株予約権付社債を発行しております。当該資金の主要な用途につきましては、「第3 設備の状況 3 設備の新設、除却等の計画」に記載のとおりであります。

生産、受注及び販売の実績

a. 生産実績

当連結会計年度における生産実績をセグメントごとに示すと、次のとおりであります。

セグメントの名称	金額(百万円)	前期比(%)
化粧品関連事業	62,393	9.4
栄養補助食品関連事業	40,639	3.0
その他関連事業	4,734	10.6
合計	107,767	6.3

- (注) 1 金額は、販売価格によっております。
2 生産実績には、見本品等を含んでおります。
3 上記の金額には、消費税等は含まれておりません。

b. 受注実績

当企業集団は、主に需要予測に基づく見込み生産を行っているため、該当事項はありません。

c. 販売実績

当連結会計年度における販売実績をセグメントごとに示すと、次のとおりであります。

セグメントの名称	金額(百万円)	前期比(%)
化粧品関連事業	65,140	14.2
栄養補助食品関連事業	41,191	6.4
その他関連事業	8,578	24.1
合計	114,909	9.4

- (注) 1 上記の金額には、消費税等は含まれておりません。
2 主要な販売先の記載については、総販売実績に対する販売先別の販売実績割合が100分の10未満のため、記載を省略しております。

(2) 経営者の視点による経営成績等の状況に関する分析・検討内容

経営者の視点による当企業集団の経営成績等の状況に関する認識及び分析・検討内容は次のとおりであります。
なお、文中の将来に関する事項は、当連結会計年度末現在において判断したものであります。

重要な会計上の見積り及び当該見積りに用いた仮定

当企業集団の連結財務諸表は、わが国において一般に公正妥当と認められている会計基準に基づき作成しております。この連結財務諸表を作成するにあたって、資産、負債、収益および費用の報告額に影響を及ぼす見積り及び仮定を用いておりますが、これらの見積り及び仮定に基づく数値は実際の結果と異なる可能性があります。

連結財務諸表の作成にあたって用いた会計上の見積り及び仮定のうち、重要なものは、「第5 経理の状況 1 連結財務諸表等 (1) 連結財務諸表 注記事項 (重要な会計上の見積り)」に記載しております。

当連結会計年度の経営成績等の状況に関する認識及び分析・検討内容

当連結会計年度末の経営成績等の状況に関する認識及び分析・検討内容につきましては、新型コロナウイルス感染症の影響を含め、「第2 事業の状況 1 経営方針、経営環境及び対処すべき課題等 (1) 中期方針」および「第2 事業の状況 3 経営者による財政状態、経営成績及びキャッシュ・フローの状況の分析 (1) 経営成績等の状況の概要」に記載のとおりであります。

(3) 経営成績に重要な影響を与える要因について

当企業集団の経営成績に重要な影響を与える要因としては、個人消費の低迷、化粧品関連事業および栄養補助食品関連事業への異業種からの新規参入による競争激化が挙げられます。

化粧品関連事業

化粧品の国内市場は成熟期を迎え市場成長が厳しい中、異業種からの新規参入も相次ぎ競争が激化しております。スキンケア市場では高価格帯商品と低価格帯商品への二極化が続いており、独自技術・サービスによる競争も厳しくなっております。また、海外市場でも同様に競争環境が厳しくなっております。このような環境下において、他社と差別化できる技術をもとに開発した商品・サービスの提供が経営成績に重要な影響を与えると考えております。

栄養補助食品関連事業

栄養補助食品業界は、市場が調整期を迎えて厳しい状況が続く中、高付加価値商品と大衆向け商品への二極化が進んでおります。人口に占める中高年層の割合が増えるとともに、2015年4月より機能性表示食品制度が開始となり、健康への関心がさらに高まっております。それらのニーズに合った商品・サービスの提供が経営成績に重要な影響を与えると考えております。

その他関連事業

発芽米は、災害や天候不良などにより原料米価格に影響を及ぼし事業収益を低下させる可能性があります。

青汁は、災害や天候不良により生葉の生育に影響を及ぼし事業収益を低下させる可能性があります。

4 【経営上の重要な契約等】

該当事項はありません。

5 【研究開発活動】

当企業集団の研究開発活動は、当社および連結子会社が行っております。(株)アテニアおよびニコスタービューテック(株)につきましては、各社の商品企画に基づく研究開発業務を当社が有償で受託しております。

当企業集団は、当社総合研究所において、化粧品、栄養補助食品、発芽米および青汁に係る基盤技術研究ならびに製品開発研究活動を通じて、「安心・安全」を軸とした安全性・機能性研究を推進し、科学的根拠に基づいた製品開発を行っております。また、相談窓口に直接寄せられるお客様の「声」を集積し分析した「ヤッホーシステム」を製品開発に活かすとともに、国内外の多くの研究機関との共同研究や産官学連携事業への参画など、幅広い研究開発活動を行っております。研究者は、農学、薬学、理学など博士号取得者を含む総勢210名体制となっております。また、2019年8月にキリンホールディングス(株)と資本業務提携契約を締結したことに伴い、キリンR&D部門と共同研究プロジェクトを進めております。これまで両社がそれぞれ進めてきた研究領域について、それぞれ技術共有した上で、更なる研究成果を目指して化粧品素材開発、脳機能研究および腸内環境研究など多くの研究領域で共同プロジェクトを進めております。当連結会計年度における研究開発関連費用の総額は3,145百万円であり、セグメントごとの研究開発活動は次のとおりであります。

(1) 化粧品関連事業

ファンケル化粧品およびアテニア化粧品の製品開発において、皮膚科学に基づく老化メカニズム研究や素材探索などの基礎研究から、安全性や有効性の研究、処方開発および容器開発など広範な領域における研究開発を行っております。

ファンケル化粧品では、創業以来続けてきた安心・安全という価値を実現するために、肌にストレスを与える可能性のある成分を排除する「無添加」にこだわり続けてきました。あらゆるストレスから肌を守り、肌内部の質の変化まで解明することで素肌の寿命を伸ばすための研究を重ねております。

2018年6月より順天堂大学大学院医学研究科・環境医学研究所と共同研究講座「抗加齢皮膚医学研究講座」を開設し、加齢に伴う皮膚の老化メカニズムの解明とその対策方法の開発など、研究をさらに深耕させております。

また、キリンが保有する素材の化粧品への応用に関する共同研究により、白麹菌に含まれる成分「14-デヒドロエルゴステロール」に抗老化機能を確認し、アンチエイジング化粧品への応用を進めております。

当連結会計年度において、ファンケル化粧品では、「ゆらぎ肌」に着目し、現代特有の大気汚染やスマートフォン、パソコンのブルーライトなどのストレスで肌が荒れがちになる女性に向けてくすみのないクリアな肌に導くスキンケアブランド「AND MIRAI(アンドミライ)」を全面刷新、発売いたしました。

また、40年にわたる当社の肌細胞研究の成果を結集させたエイジングケア美容液「コアエフェクター」を開発、発売いたしました。肌細胞研究は加齢や活性酸素などのストレスで低下する「肌の土台となる力」に着目し、美しい肌の寿命を伸ばすことを目的に行っておりました。その成果として「コアエフェクター」に配合した「チオレドキシン」が肌内部の構造改善につながるコラーゲン線維の増加と弾性線維を伸長することを確認し、ハリや弾力を生み出す力があることを発見いたしました。

日本古来より髪に良いとされてきた伝承成分に着目し、日本人の髪質にこだわったヘアケアライン「艶衣 - ツヤゴロモ - 」を開発、発売いたしました。天然由来の伝承成分を配合し、本来の艶やかで絹の様にしなやかな美しい髪へ導きます。

また、(株)ツルハホールディングス(以下、「ツルハ」という。)のプライベートブランド「くらしリズム」で敏感肌用スキンケアライン「セラアクア」を共同開発いたしました。この共同開発では当社で培った敏感肌研究とツルハの現場での使用感テストによる意見を製品に取り入れております。

アテニア化粧品では、皮膚幹細胞の活性に重要な、表皮と真皮の両方の機能維持に関わる万能タンパク質「キンドリン」に着目し、これまでの肌の補修の領域を超えた美肌を再構築する美容クリーム「インナーエフェクター」をリニューアル、発売いたしました。

当事業における研究開発関連費用は1,675百万円であります。

(2) 栄養補助食品関連事業

当社では、栄養補助食品の製剤設計において「体内効率設計」のコンセプトに基づき機能を最大限に発揮させる処方、設計を行っております。成分の量だけでなく、身体の中で効率的に働くための溶け方や、吸収できるような素材の選定から配合バランス、加工技術に至るまで、こだわった研究開発を行っております。また、従来から科学的根拠に基づいた栄養補助食品の機能性と安全性に関する研究に取り組んでおり、医薬品で義務付けされている臨床試験を自主的に行っております。そのため、2015年に始まった機能性表示食品制度にもいち早く対応し、多くの機能性表示食品を発売してまいりました。今後も確かな機能性と安全性を兼ね備えた機能性表示食品の開発を進めてまいります。

また、当社とキリンでは2020年1月より「脳機能」、「腸内環境」などの研究領域について共同研究プロジェクトを開始いたしました。両社の強みを生かした取り組みを進め、革新的なシナジー効果を創出してまいります。

さらに、当社とキリンおよび静岡県浜松市が協働し、嗅覚機能・自律神経活動と気分・ストレスの関連性を探索する調査研究を開始いたしました。「健康」に対する未充足ニーズの解消を進めるとともに、浜松市民の健康増進にも貢献してまいります。

当連結会計年度においては、2つの機能性関与成分を独自配合し、高めの血圧を下げる機能性表示食品「血圧サポート」をリニューアル、発売いたしました。不摂生な生活習慣や日常生活のストレスなど複数の要因で上昇する血圧に対して、「トリペプチドMKP(メチオニン-リジン-プロリン)」と「 γ -アミノ酪酸(GABA)」を新配合いたしました。

機能性表示食品「尿酸サポート」について、新たに臨床試験を実施して、従来の働きである「高めの尿酸値を下げる」機能に加え、1回摂取することで「食事のプリン体による尿酸値の上昇を抑える」新機能を確認いたしました。新たな機能性表示として「食事による尿酸値の上昇が気になる」という文言を新たにパッケージに追加いたしました。

食事の糖や脂肪の吸収を抑え、脂肪の代謝を助け消費しやすくする機能性表示食品「大人のカロリーミット」をリニューアル、発売いたしました。お茶の花のつぼみに多く含まれ、脂肪の吸収阻害に高い機能を持つ「茶花サポニン」をはじめ「桑の葉イミノシュガー」「キトサン」の3つの成分が糖や脂肪の吸収を抑え、また配合した「ブラックジンジャー由来ポリメトキシフラボン」が、BMIが高めの方の腹部の脂肪を減らす機能があることを確認いたしました。

また、健康な人の免疫機能の維持に役立つ機能性表示食品「免疫サポート」を開発、発売いたしました。キリンが開発した独自素材「プラズマ乳酸菌」は免疫の司令塔である「pDC(プラズマサイトイド樹状細胞)」に働きかけ、免疫機能の維持に役立つことが報告されております。「プラズマ乳酸菌」を1,000億個配合のほか、「ビタミンC」と「ビタミンD」も配合し、当社独自の発泡技術を用いたチュアブルタイプの剤型で美味しく、口内が爽やかに潤います。

当社の20年以上のコラーゲン研究の成果を活かした体の中から美しさにアプローチする美容サプリメント「ディープチャージ コラーゲン」シリーズをリニューアル、発売いたしました。「HTCフィッシュコラーゲン」に加え、コラーゲン量だけでなく、良質な美しいコラーゲンであることが重要という考えから「イソクエルシトリン」を新たに配合いたしました。

また、人々の健康や美容に向き合ってきた当社と、おいしくて安全・安心な飲料を提供するキリンがお互いの強みを生かした共同開発商品として、忙しい女性のために新しい美容習慣を提案する「キリン×ファンケル BASE(ベース) ピーチ&ザクロ」を開発、発売いたしました。当社独自の組み合わせである「HTCコラーゲン」と「バラつぼみエキス」に「ビタミンC」を配合し、ほどよい甘さと酸味を楽しめるピーチ&ザクロフレーバーを採用した、すっきりと飲めるフレーバーウォーターであります。また、女性を中心に高い支持を受けている当社の「カロリーミット」と、キリンの食事に合う爽やかな味わいを実現している「ノンアルコールチューハイ氷零」の両ブランドの特長を生かした「キリン×ファンケル ノンアルコールチューハイ氷零 カロリミット レモン/グレープフルーツ」を共同開発、発売いたしました。

当事業における研究開発関連費用は1,321百万円であります。

(3) その他関連事業

「毎日の食卓から健康を支える」をコンセプトに、発芽米や青汁を中心においしさと機能性を兼ね備えた商品開発を進めております。

当連結会計年度におきましては、普段のごはんを置き換えるだけで、手軽に生活習慣対策ができるパックごはんである、機能性表示食品「食後の血糖値や中性脂肪が気になる方のごはん」を開発、発売いたしました。発芽米ともち麦を絶妙なバランスで配合し、香ばしく深みのある味わいに仕上げております。機能性関与成分として「難消化性デキストリン」を配合し、食事から摂取した糖や脂肪の吸収を抑え、食後の血糖値や血中中性脂肪値の上昇を穏やかにする働きがあります。

当事業における研究開発関連費用は148百万円であります。

第3 【設備の状況】

1 【設備投資等の概要】

当連結会計年度については、すべての事業の共通事項として関西物流センターの新設および新規出店・既存店舗のリニューアルを実施し、栄養補助食品関連事業では、三島工場(サプリメント工場)の新設に関する投資を実施いたしました。

セグメント別の金額では、化粧品関連事業2,023百万円、栄養補助食品関連事業5,883百万円、その他関連事業246百万円およびその他212百万円となり、総額で8,365百万円(無形固定資産を含む)の設備投資を実施いたしました。

なお、重要な設備の除却・売却等はありません。

2 【主要な設備の状況】

当企業集団における主要な設備は、次のとおりであります。

(1) 提出会社

2021年3月31日現在

事業所名 (所在地)	セグメントの名称	設備 の 内容	帳簿価額(百万円)						従業員数 (名)
			建物及び 構築物	機械装置 及び運搬具	土地 (面積千㎡)	リース 資産	その他	合計	
本社 (横浜市中区)	全社	統括 業務 施設	2,859	17	1,774 (1)	106	1,915	6,673	620
飯島事務所 (横浜市栄区)	同上	同上	611	2	885 (6)	-	52	1,551	18
総合研究所 (横浜市戸塚区)	化粧品関連事業 栄養補助食品関連事業 その他関連事業	研究 施設	1,981	0	1,117 (4)	-	199	3,298	169
湘南研修センター (神奈川県三浦郡葉山町)	全社	研修 施設	194	-	304 (1)	-	1	500	-
ファンケル銀座スクエア (東京都中央区)	化粧品関連事業 栄養補助食品関連事業 その他関連事業	営業 拠点	1,200	-	4,470 (0)	-	104	5,775	11
関東地区営業店舗	同上	同上	470	-	-	-	129	600	36
甲信越・北陸・東海中部 地区営業店舗	同上	同上	125	-	-	-	44	170	4
近畿地区営業店舗	同上	同上	215	-	-	-	77	293	8
その他営業店舗	同上	同上	364	-	-	-	83	447	14

(注) 1 「その他」欄の金額は「工具、器具及び備品」の帳簿価額であります。当社については「ソフトウェア」1,605百万円を含めて記載しております。なお、「建設仮勘定」および「ソフトウェア仮勘定」は含めておりません。

2 営業店舗は賃借しております。

3 リース契約による主な賃借設備はありません。

(2) 国内子会社

2021年3月31日現在

会社名	事業所名 (所在地)	セグメントの 名称	設備の 内容	帳簿価額(百万円)					従業員数 (名)
				建物及び 構築物	機械装置 及び運搬具	土地 (面積千㎡)	その他	合計	
㈱ファンケル 美健	横浜工場 (横浜市栄区)	栄養補助食品関 連事業	生産設備	285	518	922 (3)	16	1,742	38
	千葉工場 (千葉県流山市)	化粧品関連事業 栄養補助食品関 連事業	同上	3,435	1,765	823 (11)	30	6,055	59
	滋賀工場 (滋賀県蒲生郡日 野町)	化粧品関連事業	同上	472	259	575 (92)	43	1,350	51
	群馬工場 (群馬県邑楽郡邑 楽町)	同上	同上	412	299	241 (18)	11	965	49

(注) 「その他」欄の金額は「工具、器具及び備品」および「ソフトウェア」の帳簿価額であります。なお、「建設仮勘定」および「ソフトウェア仮勘定」は含めておりません。

3 【設備の新設、除却等の計画】

(1) 重要な設備の新設等

会社名	事業所名 (所在地)	セグメントの名称	設備の 内容	投資予定額		資金調達 方法	完了予定年月
				総額 (百万円)	既支払額 (百万円)		
提出会社	関西物流センター (大阪府門真市)	化粧品関連事業 栄養補助食品関連事業 その他関連事業	物流 施設	4,000	2,875	自己資金、社債発行資金 (注) 2	2021年6月
㈱ファンケル 美健	栄養補助食品工場 (静岡県三島市)	栄養補助食品関連事業	生産 設備	8,200	6,643	自己資金、親会社からの 借入	2021年4月

(注) 1 上記の金額に消費税等は含まれておりません。
2 社債発行資金とは、2019年4月18日に発行した2024年満期ユーロ円建転換社債型新株予約権付社債の発行資金であります。

(2) 重要な設備の除却等

該当事項はありません。

第4 【提出会社の状況】

1 【株式等の状況】

(1) 【株式の総数等】

【株式の総数】

種類	発行可能株式総数(株)
普通株式	467,676,000
計	467,676,000

【発行済株式】

種類	事業年度末現在 発行数(株) (2021年3月31日)	提出日現在 発行数(株) (2021年6月28日)	上場金融商品取引所 名又は登録認可金融 商品取引業協会名	内容
普通株式	130,353,200	130,353,200	東京証券取引所 (市場第一部)	単元株式数は100株でありま す。
計	130,353,200	130,353,200		

(注) 提出日現在発行数には、2021年6月1日からこの有価証券報告書提出日までの新株予約権の行使により発行された株式数は、含まれておりません。

(2) 【新株予約権等の状況】

【ストックオプション制度の内容】

	2007年第5回新株予約権	2008年第6回新株予約権
決議年月日	2007年11月12日取締役会決議	2008年11月14日取締役会決議
付与対象者の区分及び人数(名)	当社取締役 11 当社執行役員 5	当社取締役 9 当社執行役員 3
新株予約権の数(個)	38 [38](注)1	68 [68](注)1
新株予約権の目的となる株式の種類、内容及び数(株)	普通株式 7,600 [7,600](注)1	普通株式 13,600 [13,600](注)1
新株予約権の行使時の払込金額(円)	1株当たり1	
新株予約権の行使期間	2007年12月4日～ 2037年12月3日	2008年12月2日～ 2038年12月1日
新株予約権の行使により株式を発行する場合の株式の発行価格及び資本組入額(円)	発行価格 611 資本組入額 306	発行価格 511 資本組入額 256
新株予約権の行使の条件	(注)2	
新株予約権の譲渡に関する事項	譲渡による本新株予約権の取得については、当社の承認を要するものとする。	
組織再編成行為に伴う新株予約権の交付に関する事項	(注)4	

	2009年第7回新株予約権	2010年第8回新株予約権
決議年月日	2009年11月12日取締役会決議	2010年11月15日取締役会決議
付与対象者の区分及び人数(名)	当社取締役 7 当社執行役員 3	当社取締役 7 当社執行役員 5
新株予約権の数(個)	49 [49](注) 1	105 [105](注) 1
新株予約権の目的となる株式の種類、内容及び数(株)	普通株式 9,800 [9,800](注) 1	普通株式 21,000 [21,000](注) 1
新株予約権の行使時の払込金額(円)	1株当たり1	
新株予約権の行使期間	2009年12月2日～ 2039年12月1日	2010年12月2日～ 2040年12月1日
新株予約権の行使により株式を発行する場合の株式の発行価格及び資本組入額(円)	発行価格 769 資本組入額 385	発行価格 448 資本組入額 224
新株予約権の行使の条件	(注) 2	
新株予約権の譲渡に関する事項	譲渡による本新株予約権の取得については、当社の承認を要するものとする。	
組織再編成行為に伴う新株予約権の交付に関する事項	(注) 4	

	2011年第10回新株予約権	2012年第12回新株予約権
決議年月日	2011年11月14日取締役会決議	2012年11月12日取締役会決議
付与対象者の区分及び人数(名)	当社取締役 7 当社執行役員 5	当社取締役 7 当社執行役員 5
新株予約権の数(個)	150 [150](注) 1	193 [193](注) 1
新株予約権の目的となる株式の種類、内容及び数(株)	普通株式 30,000 [30,000](注) 1	普通株式 38,600 [38,600](注) 1
新株予約権の行使時の払込金額(円)	1株当たり1	
新株予約権の行使期間	2011年12月2日～ 2041年12月1日	2012年12月4日～ 2042年12月3日
新株予約権の行使により株式を発行する場合の株式の発行価格及び資本組入額(円)	発行価格 401 資本組入額 201	発行価格 315 資本組入額 157
新株予約権の行使の条件	(注) 2	
新株予約権の譲渡に関する事項	譲渡による本新株予約権の取得については、当社の承認を要するものとする。	
組織再編成行為に伴う新株予約権の交付に関する事項	(注) 4	

	2013年第13回新株予約権	2014年第15回新株予約権
決議年月日	2013年11月14日取締役会決議	2014年10月30日取締役会決議
付与対象者の区分及び人数(名)	当社取締役 10 当社執行役員 10	当社取締役 10 当社執行役員 5 当社子会社取締役 3
新株予約権の数(個)	253 [253](注) 1	188 [188](注) 1
新株予約権の目的となる株式の種類、内容及び数(株)	普通株式 50,600 [50,600](注) 1	普通株式 37,600 [37,600](注) 1
新株予約権の行使時の払込金額(円)	1株当たり1	
新株予約権の行使期間	2013年12月3日～ 2043年12月2日	2014年12月2日～ 2044年12月1日
新株予約権の行使により株式を発行する場合の株式の発行価格及び資本組入額(円)	発行価格 448 資本組入額 224	発行価格 668 資本組入額 334
新株予約権の行使の条件	(注) 2	(注) 3
新株予約権の譲渡に関する事項	譲渡による本新株予約権の取得については、当社の承認を要するものとする。	
組織再編成行為に伴う新株予約権の交付に関する事項	(注) 4	

	2015年第16回新株予約権	2016年第17回新株予約権
決議年月日	2015年10月29日取締役会決議	2016年10月28日取締役会決議
付与対象者の区分及び人数(名)	当社取締役 10 当社執行役員 9 当社子会社取締役 9	当社取締役 10 当社執行役員 9 当社子会社取締役 7
新株予約権の数(個)	247 [247](注) 1	319 [319](注) 1
新株予約権の目的となる株式の種類、内容及び数(株)	普通株式 49,400 [49,400](注) 1	普通株式 63,800 [63,800](注) 1
新株予約権の行使時の払込金額(円)	1株当たり1	
新株予約権の行使期間	2015年12月2日～ 2045年12月1日	2016年12月2日～ 2046年12月1日
新株予約権の行使により株式を発行する場合の株式の発行価格及び資本組入額(円)	発行価格 778 資本組入額 389	発行価格 696 資本組入額 348
新株予約権の行使の条件	(注) 3	
新株予約権の譲渡に関する事項	譲渡による本新株予約権の取得については、当社の承認を要するものとする。	
組織再編成行為に伴う新株予約権の交付に関する事項	(注) 4	

	2017年第18回新株予約権	2018年第19回新株予約権
決議年月日	2017年10月30日取締役会決議	2018年10月30日取締役会決議
付与対象者の区分及び人数(名)	当社取締役 10 当社執行役員 11 当社子会社取締役 4	当社取締役 10 当社執行役員 9 当社子会社取締役 7
新株予約権の数(個)	273 [273](注) 1	204 [204](注) 1
新株予約権の目的となる株式の種類、内容及び数(株)	普通株式 54,600 [54,600](注) 1	普通株式 40,800 [40,800](注) 1
新株予約権の行使時の払込金額(円)	1株当たり1	
新株予約権の行使期間	2017年12月2日～ 2047年12月1日	2018年12月4日～ 2048年12月3日
新株予約権の行使により株式を発行する場合の株式の発行価格及び資本組入額(円)	発行価格 1,542 資本組入額 771	発行価格 2,987 資本組入額 1,494
新株予約権の行使の条件	(注) 3	
新株予約権の譲渡に関する事項	譲渡による本新株予約権の取得については、当社の承認を要するものとする。	
組織再編成行為に伴う新株予約権の交付に関する事項	(注) 4	

	2019年第20回新株予約権	2020年第21回新株予約権
決議年月日	2019年10月30日取締役会決議	2020年11月4日取締役会決議
付与対象者の区分及び人数(名)	当社取締役 6 当社執行役員 13 当社子会社取締役 8	当社取締役 4 当社執行役員 12 当社子会社取締役 8
新株予約権の数(個)	424 [424](注) 1	396 [396](注) 1
新株予約権の目的となる株式の種類、内容及び数(株)	普通株式 42,400 [42,400](注) 1	普通株式 39,600 [39,600](注) 1
新株予約権の行使時の払込金額(円)	1株当たり1	
新株予約権の行使期間	2019年12月3日～ 2049年12月2日	2020年12月2日～ 2050年12月1日
新株予約権の行使により株式を発行する場合の株式の発行価格及び資本組入額(円)	発行価格 2,732 資本組入額 1,366	発行価格 3,942 資本組入額 1,971
新株予約権の行使の条件	(注) 3	
新株予約権の譲渡に関する事項	譲渡による本新株予約権の取得については、当社の承認を要するものとする。	
組織再編成行為に伴う新株予約権の交付に関する事項	(注) 4	

当事業年度の末日(2021年3月31日)における内容を記載しております。当事業年度の末日から提出日の前月末現在(2021年5月31日)にかけて変更された事項については、提出日の前月末現在における内容を[]内に記載しており、その他の事項については当事業年度の末日における内容から変更はありません。

(注) 1 新株予約権1個につき目的となる株式の数について、2007年第5回新株予約権から2018年第19回新株予約権は200株、2019年第20回新株予約権と2020年第21回新株予約権は100株であります。ただし、当社が株式分割(当社普通株式の株式無償割当てを含む。)または株式併合を行う場合、当社は次の算式により新株予約権の目的となる株式の数(以下、「付与株式数」という。)を調整します。

$$\text{調整後株式数} = \text{調整前株式数} \times \text{分割または併合の比率}$$

このほか、付与株式数の調整を必要とするやむをえない事由が生じたときは、合理的な範囲で付与株式数を調整します。

- 2 2007年第5回新株予約権から2013年第13回新株予約権までの新株予約権の行使の条件は下記のとおりとします。
 - (1) 新株予約権者は、当社の取締役または執行役員に在任中は行使することができず、取締役および執行役員のいずれの地位をも喪失した日の翌日から10日を経過する日までの間に限り行使することができる。
 - (2) 新株予約権者は、当社から割当を受けた本新株予約権および本新株予約権と同様に退任時報酬としての性質を有する株式報酬型ストック・オプションの全部を一括して行使することを要する。
 - (3) 新株予約権の割当を受けた者が死亡した場合、その者の相続人は、当該被相続人が死亡した日の翌日から3ヶ月を経過する日までの間に限り、本新株予約権を行使することができる。
 - (4) 取締役および執行役員の地位の喪失が解任による場合には、新株予約権者およびその相続人は、本新株予約権を行使することができない。
- 3 2014年第15回新株予約権から2020年第21回新株予約権までの新株予約権の行使の条件は下記のとおりとします。
 - (1) 新株予約権者は、当社の取締役または執行役員の地位に基づき割当を受けた新株予約権については、当社の取締役および執行役員のいずれの地位をも喪失した日の翌日から10日を経過する日までの間に限り、子会社の取締役の地位に基づき割当を受けた新株予約権については、当該子会社の取締役の地位を喪失した日の翌日から10日を経過する日までの間に限り行使することができる。
 - (2) 新株予約権者は、当社から割当を受けた本新株予約権および本新株予約権と同様に退任時報酬としての性質を有する株式報酬型ストック・オプション(同一の会社の取締役または執行役員の地位に基づき割当を受けたものに限る。)の全部を一括して行使することを要する。
 - (3) 新株予約権の割当を受けた者が死亡した場合、その者の相続人は、当該被相続人が死亡した日の翌日から3ヶ月を経過する日までの間に限り、本新株予約権を行使することができる。
 - (4) 取締役および執行役員の地位の喪失が解任による場合には、新株予約権者およびその相続人は、本新株予約権を行使することができない。
- 4 当社が、合併(当社が合併により消滅する場合に限る。)、吸収分割、新設分割、株式交換または株式移転(以下、「組織再編行為」という。)をする場合において、組織再編行為の効力発生の時点において残存する新株予約権(以下、「残存新株予約権」という。)の新株予約権者に対し、それぞれの場合につき、会社法第236条第1項第8号のイからホまでに掲げる株式会社(以下、「再編対象会社」という。)の新株予約権を以下の条件に基づきそれぞれ交付することとします。この場合においては、残存新株予約権は消滅し、再編対象会社は新株予約権を新たに発行するものとします。ただし、以下の条件に沿って再編対象会社の新株予約権を交付する旨を、吸収合併契約、新設合併契約、吸収分割契約、新設分割計画、株式交換契約または株式移転計画において定めた場合に限るものとします。
 - (1) 新株予約権の目的である再編対象会社の株式の種類
再編対象会社の普通株式とします。
 - (2) 新株予約権の目的である再編対象会社の株式の数
組織再編行為の条件等を助案の上、上記(注)1ただし書に準じて決定します。
 - (3) 新株予約権の行使に際して出資される財産の価額
1株当たりの金額を1円とし、これに付与株式数を乗じて得られる金額とします。
 - (4) 新株予約権を行使することができる期間
残存新株予約権の権利行使期間と同じとします。
 - (5) 譲渡による新株予約権の取得の制限
各新株予約権を譲渡するときは、再編対象会社の承認を要するものとします。
 - (6) その他の条件については、残存新株予約権の条件に準じて決定します。

【ライツプランの内容】

該当事項はありません。

【その他の新株予約権等の状況】

当社は、会社法に基づき新株予約権付社債を発行しております。

2024年満期ユーロ円建転換社債型新株予約権付社債（2019年4月18日発行）	
決議年月日	2019年4月2日
新株予約権の数（個）	1,000
新株予約権のうち自己新株予約権の数（個）	
新株予約権の目的となる株式の種類、内容及び数（株）	普通株式 2,558,000 [2,558,000] (注1)
新株予約権の行使時の払込金額（円）	3,902.7 [3,902.7] (注2)
新株予約権の行使期間	自 2019年5月7日 至 2024年4月4日 (行使請求受付場所現地時間) (注3)
新株予約権の行使により株式を発行する場合の株式の発行価格及び資本組入額（円）	発行価格 3,902.7 [3,902.7] 資本組入額 1,952.0 [1,952.0] (注4)
新株予約権の行使の条件	各本新株予約権の一部行使はできません。
新株予約権の譲渡に関する事項	本新株予約権は、転換社債型新株予約権付社債に付されたものであり、本社債からの分離譲渡はできません。
組織再編成行為に伴う新株予約権の交付に関する事項	(注5)
新株予約権の行使の際に出資の目的とする財産の内容及び価額	各本新株予約権の行使に際しては、当該本新株予約権に係る本社債を出資するものとし、当該本社債の価額は、その額面金額と同額とします。
新株予約権付社債の残高(百万円)	10,150 [10,150]

当事業年度の末日(2021年3月31日)における内容を記載しております。当事業年度の末日から提出日の前月末現在(2021年5月31日)にかけて変更された事項については、提出日の前月末現在における内容を[]内に記載しており、その他の事項については当事業年度の末日における内容から変更はありません。

- (注) 1 本新株予約権の行使により当社が当社普通株式を交付する数は、行使請求に係る本社債の額面金額の総額を転換価額で除した数とします。ただし、行使により生じる1株未満の端数は切り捨て、現金による調整は行いません。
- 2 (1)各本新株予約権の行使に際しては、当該本新株予約権に係る本社債を出資するものとし、当該本社債の価額は、その額面金額と同額とします。
- (2)各本新株予約権の行使時の払込金額(以下、「転換価額」という。)は、当初3,908.0円とします。
- (3)転換価額は、本新株予約権付社債の発行後、当社が当社普通株式の時価を下回る払込金額で当社普通株式を発行または当社の保有する当社普通株式を処分する場合には、下記の算式により調整します。なお、下記の算式において、「既発行株式数」は当社の発行済普通株式(当社が保有するものを除く。)の総数をいいます。

$$\text{調整後転換価額} = \text{調整前転換価額} \times \frac{\text{既発行株式数} + \frac{\text{発行又は処分株式数} \times \text{1株当たりの払込金額}}{\text{時価}}}{\text{既発行株式数} + \text{発行又は処分株式数}}$$

また、転換価額は、当社普通株式の分割または併合、当社普通株式の時価を下回る価額をもって当社普通株式の交付を請求できる新株予約権(新株予約権付社債に付されるものを含む。)の発行が行われる場合、その他一定の事由が生じた場合にも適宜調整されます。

3 新株予約権の行使期間

本新株予約権を行使することができる期間は、2019年5月7日から2024年4月4日まで(行使請求受付場所現地時間)とします。ただし、当社の選択等による本社債の繰上償還の場合は、償還日の東京における3営業日前の日まで(ただし、本新株予約権付社債の要項に定める税制変更による繰上償還の場合に、繰上償還を受けないことが選択された本社債に係る本新株予約権を除く。)、本新株予約権付社債権者の選択による繰上償還がなされる場合は、本新株予約権付社債に係る償還通知書が本新株予約権付社債に係る行使請求受付代理人に預託される時まで、本社債の買入消却がなされる場合は、本社債が消却される時まで、また本社債の期限の利益の喪失の場合は、期限の利益の喪失時までとします。

上記いずれの場合も、2024年4月4日(行使請求受付場所現地時間)より後に本新株予約権を行使することはできません。また、本新株予約権付社債の要項に従い、当社が組織再編を行うために必要であると合理的に判断した場合、組織再編の効力発生日の翌日から起算して14日以内に終了する30日以内の当社が指定する期間中、本新株予約権を行使することはできません。

また、本新株予約権の行使の効力が発生する日本における暦日(または当該暦日が東京における営業日でない場合、その東京における翌営業日)が、当社の定める基準日または社債、株式等の振替に関する法律第151条第1項に関連して株主を確定するために定められたその他の日(以下、当社の定める基準日と合わせて「株主確定日」と総称する。)の東京における2営業日前の日(または当該株主確定日が東京における営業日でない場合、その東京における3営業日前の日)(同日を含む。)から当該株主確定日(または当該株主確定日が東京における営業日でない場合、その東京における翌営業日)(同日を含む。)までの期間に当たる場合、本新株予約権を行使することはできません。ただし、社債、株式等の振替に関する法律に基づく振替制度を通じた新株予約権の行使に係る株式の交付に関する法令、規制または慣行が変更された場合、当社は、本段落による本新株予約権を行使することができる期間の制限を、当該変更を反映するために修正することができます。

- 4 本新株予約権の行使により株式を発行する場合における増加する資本金の額は、会社計算規則第17条の定めるところに従って算定された資本金等増加限度額に0.5を乗じた金額とし、計算の結果1円未満の端数を生じる場合はその端数を切り上げた額とする。

5 組織再編成行為に伴う新株予約権の交付に関する事項

(1)組織再編等が生じた場合、当社は、承継会社等(以下に定義する。)をして、本新株予約権付社債の要項に従って、本新株予約権付社債の主債務者としての地位を承継させ、かつ、本新株予約権に代わる新たな新株予約権を交付させるよう最善の努力をします。ただし、かかる承継及び交付については、()その時点で適用のある法律上実行可能であり、()そのための仕組みが既に構築されているかまたは構築可能であり、かつ、()当社または承継会社等が、当該組織再編等の全体から見て不合理な(当社がこれを判断します。)費用(租税を含む。)を負担せずに、それを実行することが可能であることを前提条件とします。かかる場合、当社は、また、承継会社等が当該組織再編等の効力発生日において日本の上場会社であるよう最善の努力をします。本記載の当社の努力義務は、当社が財務代理人に対して、承継会社等が、当該組織再編等の効力発生日において、理由の如何を問わず、日本の上場会社であることを当社は予想していない旨の証明書を交付する場合には、適用されません。

「承継会社等」とは、組織再編等における相手方であって、本新株予約権付社債または(あるいはその両方)本新株予約権に係る当社の義務を引き受ける会社とします。

(2)上記(1)の定めに従って交付される承継会社等の新株予約権の内容は下記のとおりとします。

新株予約権の数

当該組織再編等の効力発生日直前において、残存する本新株予約権付社債の本新株予約権付社債権者が保有する本新株予約権の数と同一の数とします。

新株予約権の目的である株式の種類

承継会社等の普通株式とします。

新株予約権の目的である株式の数

承継会社等の新株予約権の行使により交付される承継会社等の普通株式の数は、当該組織再編事由を発生させる取引の条件を勘案の上、本新株予約権付社債の要項を参照して決定するほか、下記()または()に従います。なお、転換価額は上記2.(3)と同様の調整に服します。

()合併、株式交換又は株式移転の場合には、当該組織再編等の効力発生日の直後に承継会社等の新株予約権を行使したときに、当該組織再編等の効力発生日の直前に本新株予約権を行使した場合に得られる数の当社普通株式の株主が当該組織再編事由を発生させる取引において受領する数の承継会社等の普通株式を受領できるように、転換価額を定めます。当該組織再編等の際に承継会社等の普通株式以外の証券またはその他の財産が交付されるときは、当該証券または財産の公正な市場価値を承継会社等の普通株式の時価(本新株予約権付社債の要項に定義する)で除して得られる数に等しい承継会社等の普通株式を受領できるようにします。

()上記以外の組織再編等の場合には、当該組織再編等の効力発生日の直後に承継会社等の新株予約権を行使したときに、当該組織再編等の効力発生日の直前に本新株予約権を行使した場合に本新株予約権付社債権者が得ることのできる経済的利益と同等の経済的利益を受領できるように、転換価額を定めます。

新株予約権の行使に際して出資される財産の内容及びその価額

承継会社等の新株予約権の行使に際しては、承継された本社債を出資するものとし、承継会社等の新株予約権の行使に際して出資される財産の価額は、承継された本社債の額面金額と同額とします。

新株予約権を行使することができる期間

当該組織再編等の効力発生日(場合によりその14日後以内の日)から、上記3に定める本新株予約権の行使期間の満了日までとします。

その他の新株予約権の行使の条件

承継会社等の各新株予約権の一部行使はできないものとします。

新株予約権の行使により株式を発行する場合における増加する資本金及び資本準備金

承継会社等の新株予約権の行使により株式を発行する場合において増加する資本金の額は、会社計算規則第17条の定めるところに従って算定された資本金等増加限度額に0.5を乗じた金額とし、計算の結果1円未満の端数を生じる場合はその端数を切り上げた額とします。増加する資本準備金の額は、資本金等増加限度額より増加する資本金の額を減じた額とします。

組織再編等が生じた場合

承継会社等について組織再編等が生じた場合にも、本新株予約権付社債と同様の取り扱いを行います。

その他

承継会社等の新株予約権の行使により生じる1株未満の端数は切り捨て、現金による調整は行いません。

承継会社等の新株予約権は承継された本社債と分離して譲渡できません。

(3)当社は、上記(1)の定めに従い本社債に基づく当社の義務を承継会社等に引き受けまたは承継させる場合、本新株予約権付社債の要項に定める一定の場合には保証を付すほか、本新株予約権付社債の要項に従いません。

(3) 【行使価額修正条項付新株予約権付社債券等の行使状況等】

該当事項はありません。

(4) 【発行済株式総数、資本金等の推移】

年月日	発行済株式 総数増減数 (株)	発行済株式 総数残高 (株)	資本金増減額 (百万円)	資本金残高 (百万円)	資本準備金 増減額 (百万円)	資本準備金 残高 (百万円)
2018年12月1日(注)	65,176,600	130,353,200		10,795		11,706

(注) 株式分割(1:2)によるものであります。

(5) 【所有者別状況】

2021年3月31日現在

区分	株式の状況(1単元の株式数100株)								単元未満 株式の状況 (株)
	政府及び 地方公共 団体	金融機関	金融商品 取引業者	その他の 法人	外国法人等		個人 その他	計	
					個人以外	個人			
株主数 (名)		33	27	197	277	82	67,098	67,714	
所有株式数 (単元)		255,159	7,066	414,750	302,091	192	323,118	1,302,376	115,600
所有株式数 の割合(%)		19.59	0.54	31.85	23.20	0.01	24.81	100.00	

(注) 1 自己株式は9,690,356株であり、「個人その他」に96,903単元および「単元未満株式の状況」に56株含めて記載しております。

2 上記「その他の法人」および「単元未満株式の状況」には、証券保管振替機構名義の株式がそれぞれ53単元および20株含まれております。

(6) 【大株主の状況】

2021年3月31日現在

氏名又は名称	住所	所有株式数 (千株)	発行済株式 (自己株式を 除く。)の 総数に対する 所有株式数の 割合(%)
キリンホールディングス株式会社	東京都中野区中野4丁目10番2号	39,540	32.77
日本マスタートラスト信託銀行株式会社(信託口)	東京都港区浜松町2丁目11番3号	9,463	7.84
株式会社日本カストディ銀行(信託口)	東京都中央区晴海1丁目8-12	7,173	5.95
JP MORGAN CHASE BANK 385632 (常任代理人 株式会社みずほ銀行 決済営業部)	25 BANK STREET, CANARY WHARF, LONDON, E14 5JP, UNITED KINGDOM	2,913	2.41
J.P. MORGAN BANK LUXEMBOURG S.A. 381572 (常任代理人 株式会社みずほ銀行 決済営業部)	EUROPEAN BANK AND BUSINESS CENTER 6, ROUTE DE TREVES, L-2633 SENNINGERBERG, LUXEMBOURG	2,879	2.39
野村信託銀行株式会社(投信口)	東京都千代田区大手町2丁目2-2	1,763	1.46
株式会社日本カストディ銀行(信託口5)	東京都中央区晴海1丁目8-12	1,116	0.93
THE BANK OF NEW YORK, NON-TREATY JASDEC ACCOUNT (常任代理人 株式会社三菱UFJ 銀行)	225 LIBERTY STREET, NEW YORK, NEW YORK 10286, USA	1,100	0.91
JPMCB USA RESIDENTS PENSION JASDEC LEND 385051 (常任代理人 株式会社みずほ銀行 決済営業部)	270 PARK AVENUE, NEW YORK, NY 10017, U.S.A.	1,024	0.85
ファンケル従業員持株会	神奈川県横浜市中区山下町89-1	1,021	0.85
計		67,996	56.35

- (注) 1 上記のほか当社所有の自己株式9,690千株があります。
2 キリンホールディングス株式会社は、当社の主要株主であります。
3 ティー・ロウ・プライス・ジャパン株式会社から2021年1月21日付で提出された大量保有報告書の変更報告書において、ティール・ロウ・プライス・ジャパン株式会社およびティール・ロウ・プライス・アソシエイツ、インク(T. Rowe Price Associates, Inc.)が2021年1月15日現在でそれぞれ以下のとおり当社株式を保有している旨が記載されておりますが、当社として2021年3月31日現在における実質所有株式数の確認ができませんので、上記大株主の状況は、株主名簿の記載内容に基づいて記載しております。
なお、大量保有報告書の変更報告書の内容は以下のとおりであります。

氏名又は名称	住所	保有株券等 の数(千株)	株券等保有 割合(%)
ティール・ロウ・プライス・ジャパン株式会社	東京都千代田区丸の内一丁目9番2号グラントウキョウサウスタワー10階	2,572	1.97
ティール・ロウ・プライス・アソシエイツ、インク (T. Rowe Price Associates, Inc.)	米国メリーランド州、21202、ボルチモア、イースト・プラット・ストリート100 (100 East Pratt Street, Baltimore, Maryland, 21202 USA)	10,224	7.84

(7) 【議決権の状況】

【発行済株式】

2021年3月31日現在

区分	株式数(株)	議決権の数(個)	内容
無議決権株式			
議決権制限株式(自己株式等)			
議決権制限株式(その他)			
完全議決権株式(自己株式等)	(自己保有株式) 普通株式 9,690,300		
完全議決権株式(その他)	普通株式 120,547,300	1,205,473	
単元未満株式	普通株式 115,600		
発行済株式総数	130,353,200		
総株主の議決権		1,205,473	

(注) 1 「完全議決権株式(その他)」および「単元未満株式」欄の普通株式には、証券保管振替機構名義の株式が5,300株(議決権53個)および20株、失念株式が200株(議決権2個)および40株含まれております。

2 「単元未満株式」欄の普通株式には、当社所有の自己株式56株が含まれております。

【自己株式等】

2021年3月31日現在

所有者の氏名 又は名称	所有者の住所	自己名義 所有株式数 (株)	他人名義 所有株式数 (株)	所有株式数 の合計 (株)	発行済株式 総数に対する 所有株式数 の割合(%)
(自己保有株式) 株ファンケル	横浜市中区 山下町89番地1	9,690,300		9,690,300	7.43
計		9,690,300		9,690,300	7.43

(注) 上記のほか、株主名簿上は当社名義となっておりますが、実質的に所有していない株式が200株(議決権2個)あります。

なお、当該株式数は上記「発行済株式」の「完全議決権株式(その他)」欄の普通株式に含まれております。

2 【自己株式の取得等の状況】

【株式の種類等】 会社法第155条第7号による普通株式の取得

(1) 【株主総会決議による取得の状況】

該当事項はありません。

(2) 【取締役会決議による取得の状況】

該当事項はありません。

(3) 【株主総会決議又は取締役会決議に基づかないものの内容】

会社法第155条第7号に該当する普通株式の取得

区分	株式数(株)	価額の総額(百万円)
当事業年度における取得自己株式	500	1
当期間における取得自己株式	36	0

(注) 当期間における取得自己株式には、2021年6月1日からこの有価証券報告書提出日までの単元未満株式の買取りによる株式数は含まれておりません。

(4) 【取得自己株式の処理状況及び保有状況】

区分	当事業年度		当期間	
	株式数(株)	処分価額の総額(百万円)	株式数(株)	処分価額の総額(百万円)
引き受ける者の募集を行った取得自己株式				
消却の処分を行った取得自己株式				
合併、株式交換、株式交付、会社分割に係る移転を行った取得自己株式				
その他(ストック・オプションの行使)	105,100	213		
保有自己株式数	9,690,356		9,690,392	

(注) 当期間におけるストック・オプションの行使、単元未満株式の買増請求および保有自己株式数には、2021年6月1日からこの有価証券報告書提出日までの取引は含まれておりません。

3 【配当政策】

当社は、株主の皆様に対する利益還元を経営の重要課題の一つと捉え、2019年3月期からの株主還元方針は以下のとおりに変更しております。これにより、業績動向に応じた利益配分かつ安定的な配当を実施いたします。

配 当	連結配当性向40%程度およびD O E (純資産配当率) 5 %程度を目途に配当金額を決定
自己株式の取得	設備投資等の資金需要や株価の推移等を勘案し、資本効率の向上も目的として機動的に実施
自己株式の消却	発行済株式総数の概ね10%を超える自己株式は消却

(注) D O E (純資産配当率) = 配当金総額 ÷ 連結純資産

内部留保資金につきましては、設備投資、研究開発および新規事業投資など事業基盤の強化・拡充に活用してまいります。

なお、当社は、取締役会の決議により剰余金の配当を行うことができる旨および毎年9月30日を基準日として中間配当を行うことができる旨を定款に定めております。また、中間配当と期末配当の年2回の剰余金の配当を行う方針です。

当事業年度の期末配当金につきましては、1株当たり17円とさせていただきます。中間配当金として1株当たり17円をお支払いしておりますので、当事業年度の年間配当金は、昨年と同様に、1株当たり34円となりました。

2022年3月期の配当金につきましても、中間、期末ともに1株当たり17円、年間34円を予定しております。

当事業年度に係る剰余金の配当は、以下のとおりであります。

決議年月日	配当金の総額(百万円)	1株当たり配当額(円)
2020年11月4日 取締役会決議	2,051	17
2021年5月10日 取締役会決議	2,051	17

4 【コーポレート・ガバナンスの状況等】

(1) 【コーポレート・ガバナンスの概要】

コーポレート・ガバナンスに関する基本的な考え方

当社は、株主の皆様をはじめとするすべてのステークホルダーから信頼される企業となるため、コーポレート・ガバナンスの充実を経営上の重要な課題として位置付け、企業倫理と遵法を徹底するとともに、リスク管理を含めた内部統制システムを整備し、経営の効率性、透明性を確保することを基本方針としております。

また、当社は、以下の理念を経営の根幹とし、これを抛り所として内部統制の整備・構築に取り組みます。

・「もっと何かできるはず」

「人間大好き企業」のファンケルグループは、世の中の「不」の解消を目指し、

安心・安全・やさしさを追求します。

常にお客様の視点に立ち、「お客様に喜んでいただくこと」をすべての基準とします。

企業統治の体制の概要及び当該体制を採用する理由

当社は監査役会設置会社制度を採用しており、社外取締役4名および社外監査役3名を選任することにより、多角的な視点からの意見・提言により、外部の視点を取り入れ、経営に活かしております。また、監査役会と内部監査室の連携により、監査体制を一層強化・充実させております。したがって、現在の体制は、当社のコーポレート・ガバナンスの実効性をあげる上で、最も合理的な体制であるとと考えております。

具体的な体制につきましては、以下のとおりであります。

経営の監督機能と業務執行の分離を図る目的で1999年6月より執行役員制度を導入しております。2004年6月には社長、専務、常務などの役付取締役を廃止し、執行役員にその役位名称を付すことといたしました。また、2005年6月には、経営環境の変化に対応して最適な経営体制を機動的に構築するため、取締役の任期を2年から1年に変更いたしました。2019年6月には、経営における意思決定の迅速化を図るとともに、取締役会の経営監督機能を強化するため、取締役の人数を15名から9名に削減し、社外取締役の割合を増やしました。なお、2020年6月より、監査体制の強化・充実を図るため、監査役の人数を1名増員しました。

< 取締役会 >

取締役9名(うち社外取締役4名)で構成され、重要な業務執行その他法定事項についての決定を行うほか、当社および子会社の業務執行状況の報告を受け、監督を行っております。また、当社は、社外取締役を選任しており、独立した立場から取締役会に出席するほか、豊富な経験と見識から多角的な視点で経営を監督しております。

取締役会の構成員は以下のとおりです。

代表取締役 社長執行役員 CEO	島 田 和 幸
代表取締役 専務執行役員	山 口 友 近
取締役 常務執行役員	柳 澤 昭 弘
取締役 常務執行役員	炭 田 康 史
取締役 常務執行役員	藤 田 伸 朗
社外取締役	中久保 満 昭
社外取締役	橋 本 圭一郎
社外取締役	松 本 章
社外取締役	坪 井 純 子
常勤監査役	高 橋 誠一郎
常勤監査役	丸 尾 尚 也
社外監査役	関 常 芳
社外監査役	南 川 秀 樹
社外監査役	中 川 深 雪

<グループ経営会議>

取締役執行役員と執行役員および常勤監査役で構成され、取締役会の決議事項などについて事前審議を行うとともに、取締役会から委譲された権限の範囲内で経営の重要事項について審議しております。

グループ経営会議の構成員は以下のとおりです。

代表取締役 社長執行役員 CEO	島 田 和 幸
代表取締役 専務執行役員	山 口 友 近
取締役 常務執行役員	柳 澤 昭 弘
取締役 常務執行役員	炭 田 康 史
取締役 常務執行役員	藤 田 伸 朗
上席執行役員	若 山 和 正
上席執行役員	明 石 由 奈
上席執行役員	保 坂 嘉 久
上席執行役員	猪 俣 元
上席執行役員	永 坂 順 二
上席執行役員	植 松 宣 行
上席執行役員	松ヶ谷 明 子
執行役員	松 本 浩 一
執行役員	堀 宏 明
執行役員	斎 藤 智 子
執行役員	齋 藤 潤
執行役員	村 岡 健 吾
常勤監査役	高 橋 誠一郎
常勤監査役	丸 尾 尚 也

<指名・報酬委員会>

役員候補者の指名および役員報酬の決定に独立社外取締役が主体的に関与し、手続きの公正性、透明性および客観性を確保するため、2018年6月より、代表取締役社長執行役員の諮問機関として、指名・報酬委員会を設置いたしました。同委員会は、委員長および委員の過半数を独立社外取締役とし、当社の取締役、執行役員および特別役員、ならびに当社連結子会社の代表取締役(以下、「役員等」といいます。)の指名に関する事項のほか、役員等の報酬制度の設計、役員等の個人別の報酬の額の検討等を行い、代表取締役社長執行役員に意見を具申しております。

代表取締役社長執行役員は、株主総会の決議および取締役会の決議による委任の範囲内で、指名・報酬委員会の意見を尊重して、役員等の個人別の報酬等を決定しております。

指名・報酬委員会の構成員は以下のとおりです。

社外取締役(委員長)	中久保 満 昭
社外取締役	橋 本 圭一郎
社外取締役	松 本 章
代表取締役 社長執行役員 CEO	島 田 和 幸
代表取締役 専務執行役員	山 口 友 近

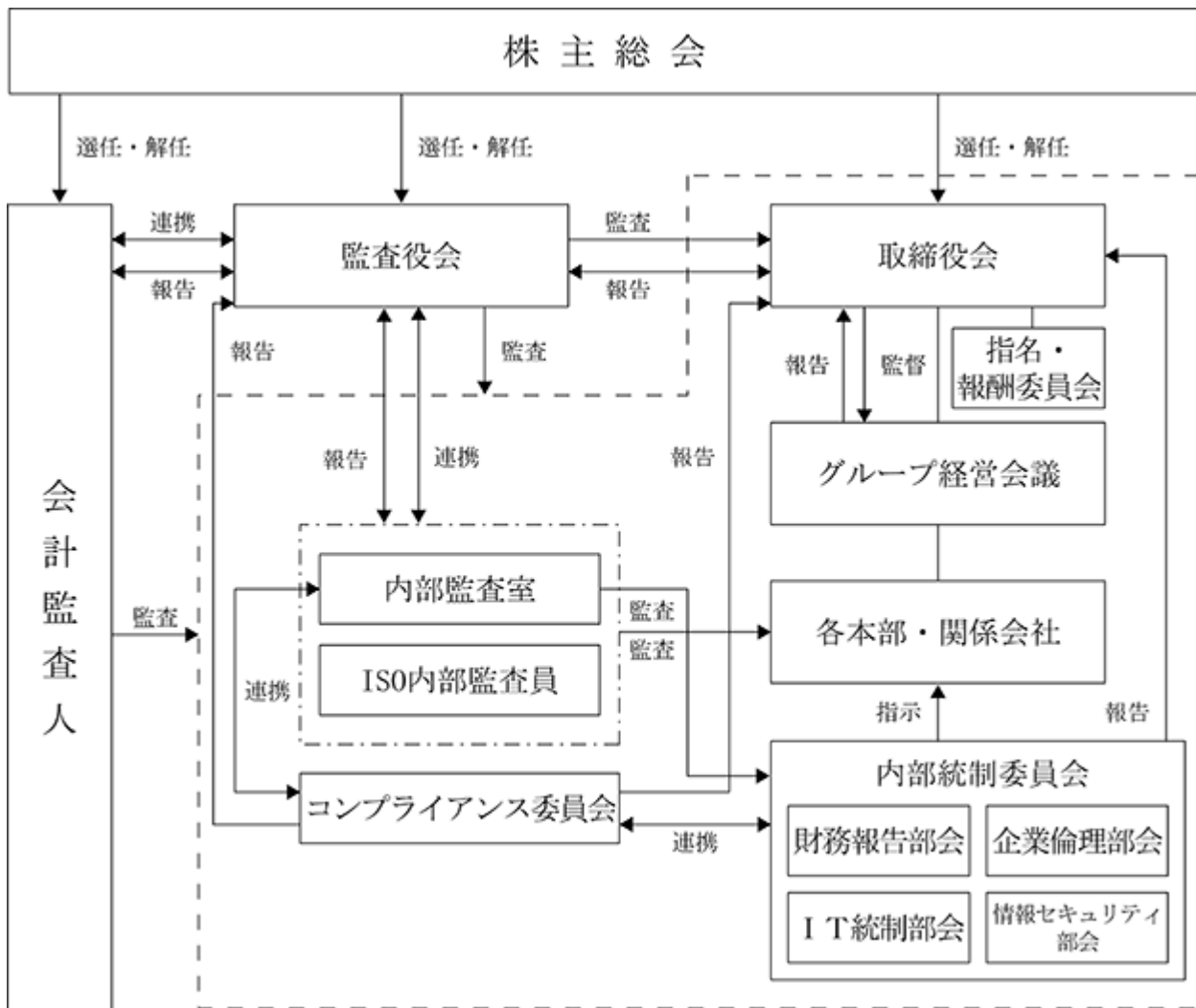
<監査役会>

当社は、監査役会設置会社制度を採用しております。監査役5名のうち3名は社外監査役であり、経営の意思決定に対する監査の実効性向上のため、取締役会その他重要な会議体にも出席して適宜意見を述べているほか、経営トップとも適宜意見交換の場を持ち、公正な経営監視体制をとっております。

監査役会の構成員は以下のとおりです。

常勤監査役	高 橋 誠一郎
常勤監査役	丸 尾 尚 也
社外監査役	関 常 芳
社外監査役	南 川 秀 樹
社外監査役	中 川 深 雪

なお、当社のコーポレート・ガバナンスの体制は、次のとおりであります。



企業統治に関するその他の事項

< 内部統制システムの整備の状況 >

取締役の職務の執行が法令および定款に適合することを確保するための体制その他株式会社の業務ならびに株式会社およびその子会社から成る企業集団の業務の適正を確保するための体制についての決定内容の概要は、以下のとおりであります。

a) 基本方針

当社は、以下の理念を経営の根幹とし、これを拠り所として内部統制の整備・構築に取り組みます。

・「もっと何かできるはず」

「人間大好き企業」のファンケルグループは、世の中の「不」の解消を目指し、

安心・安全・やさしさを追求します。

常にお客様の視点に立ち、「お客様に喜んでいただくこと」をすべての基準とします。

b) 当社の取締役の職務執行にかかる情報の保存および管理に関する事項

当社は、「株主総会」「取締役会」「グループ経営会議」など取締役が出席する重要な会議体の議事録あるいは取締役が決裁する稟議書などの書類について、「文書・記録管理規程」に従い、文書または電磁的媒体に記録し、各所管部門の責任の下に保存・管理します。

また、取締役および監査役は、必要に応じ「文書・記録管理規程」に基づき保存・管理する文書または電磁的媒体を閲覧することができるものとします。

情報管理に関し継続的に検討、再構築を行うため、「情報セキュリティ部会」「IT統制部会」を設置します。

c) 当社の損失の危険の管理に関する規程その他の体制

当企業集団のリスク管理体制を確保するため、「危機管理規程」を制定するとともに、「コンプライアンス委員会」「財務報告部会」「企業倫理部会」「情報セキュリティ部会」「IT統制部会」を設置し、リスクの分析と対応を推進します。

各部会が行ったリスク分析とその対応は、当社代表取締役社長執行役員を委員長とし、当社の取締役および監査役を構成員とする「内部統制委員会」に報告します。「内部統制委員会」は、報告内容を踏まえリスク対応方針を各部会に提示し、分析されたリスクおよびリスク対応方針を当社「取締役会」に報告します。

ISO内部監査活動・内部監査室の各監査業務についてもリスクマネジメントの考え方を基礎とすることによって、リスクの発見または予見時の是正体制をより強固なものとし、リスク管理のあり方をより統合的なものとします。

また、突発的に生じたリスクについては、「危機管理規程」に基づき定められた総括責任者である代表取締役社長執行役員および担当執行役員が、すみやかに対応責任者を決め対策委員会を設置し、迅速な対応を行い、損害の拡大防止に努めます。

d) 当社の取締役の職務執行が効率的に行われることを確保するための体制

当社は、定例の取締役会を毎月1回以上開催し、活発な意見交換および迅速な意思決定を通じて経営効率の向上を図るとともに、各機関の権限分配・意思決定および各部門の具体的業務については、「取締役会規程」「職務権限規程」「業務分掌規程」および「決裁基準規程」に従い、効率性を確保します。

またIT環境の整備を強化し、職務執行における効率向上を推進します。

e) 当社の取締役・使用人の職務執行が法令および定款に適合することを確保するための体制

当社は、上記の経営理念に基づき法令等遵守を徹底するため、次のとおり、コンプライアンス体制の整備と実践に取り組みます。

- ・取締役および使用人の全員を名宛人として「ファンケルグループ・コンプライアンス基準」を定め、励行します。
- ・「ファンケルグループ・コンプライアンス基準」の周知を目的として、取締役および使用人を対象としたコンプライアンスの啓発活動を行います。
- ・法令および当企業集団における諸規程に反する行為などを早期に発見し是正することを目的として「コンプライアンスヘルプライン制度」を設置、運用します。
- ・組織横断的なコンプライアンス体制を構築するため、法務を担当する部門・品質保証を担当する部門・総務を担当する部門その他から成る「コンプライアンス委員会」「企業倫理部会」を設置、運営します。
- ・コンプライアンス体制およびコンプライアンスヘルプライン制度運用の状況について、「企業倫理部会」は、コンプライアンスおよびリスク管理状況について、当社の取締役および監査役を構成員とする「内部統制委員会」に報告します。
- ・投資家からの信頼や情報開示の透明性・公共性の促進を図るため、「ディスクロージャーポリシー」を定め、これに従った適切な情報開示を行います。

f) 当社および子会社から成る企業集団における業務の適正性を確保するための体制

当社は、当社の子会社各社に対し経営理念の理解を促し、当企業集団の企業価値の最大化を目的として、子会社各社への経営管理を行います。

- ・当社の子会社の取締役等の職務の執行にかかる事項の当社への報告に関する体制
当社代表取締役社長執行役員を委員長とし、当社の取締役および監査役を構成員とする当企業集団横断的な「内部統制委員会」を発足させ、内部統制委員会の下に、「財務報告部会」「企業倫理部会」「情報セキュリティ部会」「IT統制部会」を設け、内部統制委員会各部会と「コンプライアンス委員会」との連携を図ることで、当社の子会社の取締役等の職務の執行にかかる事項が速やかに当社に報告される体制を保持します。
- ・当社の子会社の損失の危険の管理に関する規程その他の体制
子会社各社のリスク管理方針を定め、リスク管理体制を整備、構築します。
また、突発的に生じたリスクについては、当企業集団を適用対象とする「危機管理規程」に基づき定められた総括責任者である代表取締役社長執行役員および担当執行役員が、すみやかに対応責任者を決め対策委員会を設置し、迅速な対応を行い、損害の拡大防止に努めます。
- ・当社の子会社の取締役の職務の執行が効率的に行われることを確保するための体制
子会社各社において定例の取締役会を定期的開催し、活発な意見交換および迅速な意思決定を通じて経営効率の向上を図るとともに、各機関の権限分配・意思決定および各部門の具体的業務については、「取締役会規程」「職務権限規程」「業務分掌規程」「決裁基準規程」および「関係会社管理規程」に従い、効率性を確保しております。またIT環境の整備を強化し、職務執行における効率向上を推進します。
子会社には、原則として、当社の役員が就任し、子会社の業務の適切性を監視できる体制を整備します。
- ・当社の子会社の取締役および使用人の職務の執行が法令および定款に適合することを確保するための体制
当企業集団の取締役および使用人の全員を名宛人として「ファンケルグループ・コンプライアンス基準」を定め、励行します。
「ファンケルグループ・コンプライアンス基準」の周知を目的として、当企業集団の全ての取締役および使用人を対象としたコンプライアンスの啓発活動を行います。
法令および当企業集団における諸規程に反する行為などを早期に発見し是正することを目的として「コンプライアンスヘルプライン制度」を設置、運用します。
当社の内部監査を担当する内部監査室は、子会社の内部監査を実施します。

- g) 当社の監査役がその補助すべき使用人を置くことを求めた場合における当該使用人に関する体制ならびにその使用人の当社の取締役からの独立性に関する事項および当該使用人に対する指示の実効性の確保に関する体制

監査役が監査役会の運営事務その他の職務執行につき補助すべき使用人の設置を求めたときは、監査役と協議のうえ、使用人を置くものとします。

監査役を補助すべき使用人は、監査役会に所属し、取締役の指揮命令に服さないものとし、指揮命令権は監査役が有するものとします。

また、当該使用人の人事評価は監査役が行い、処遇、人事異動、懲戒処分等については監査役の同意を得て、それらの事項を決定することとします。

- h) 当社の監査役への報告に関する体制ならびに報告をした者が当該報告をしたことを理由として不利な取扱を受けないことを確保するための体制

- ・当社の取締役および使用人が当社の監査役に報告するための体制

すべての取締役および使用人は、当社もしくは子会社各社に著しい損害を及ぼす事実やその恐れが発生、信用を著しく失墜させる事態、内部管理の体制・手続きなどに関する重大な欠陥や問題、法令違反や重大な不当行為などについて、監査役に報告を行います。

- ・当社の子会社の取締役、監査役および使用人またはこれらの者から報告を受けた者が当該監査役に報告するための体制

内部監査室による当社および子会社に対する内部監査の情報が適切に監査役と共有される体制を整備します。

監査役がグループ経営会議等に出席し、重要な情報について適時報告を受けられる体制を保持します。

また、「コンプライアンスヘルプライン制度」を設置することにより、グループ全体のコンプライアンス等に関する情報を一元管理するとともに、かかる情報が定期的に監査役に報告される体制を保持します。

「ファンケルグループ・ヘルプライン運用規程」により、公益通報者保護法の主旨に沿った体制を整備し、当該規程に基づく報告者その他当社監査役に報告した者が、当該報告をしたことを理由に不利な取扱を受けないことを明確化します。

- i) 当社の監査役の職務の遂行について生じる費用の前払または償還の手続その他の当該職務の遂行について生じる費用または債務の処理にかかる方針に関する事項

監査役の職務の遂行によって生じる費用および債務ならびにそれらの処理については、当該費用が当該監査役の職務の遂行に必要でないと認められた場合を除き、基本的に制限することなく円滑に行うことができる体制を整備します。

- j) その他当社の監査役の監査が実効的に行われることを確保するための体制

監査役の監査に加え、「ISO内部監査規程」に基づいたISO内部監査員による監査活動、また「内部監査規程」に基づいた内部監査室による監査を、連動・協力して実施するものとし、各監査の結果および改善勧告に基づく改善状況の結果について監査役への報告を行うべきことを明確化します。

〔財務報告の信頼性を確保するための体制〕

金融商品取引法に基づく「財務報告に係る内部統制報告制度」の適用14年目となる2022年3月期においても、「全社的な内部統制」の整備および運用状況の評価・改善を実施するとともに、当社の重要な事業拠点として(株)アテナア、(株)ファンケル美健および当社の計3社を選定し、業務プロセスおよびIT全般統制の整備・運用状況の評価・改善を実施し、グループとして財務報告の信頼性の確保に努めます。

また、子会社においては、当社の内部監査室および子会社を管理する各機能部門が定期的に監査、訪問することにより必要な是正を行うとともに、子会社においても内部統制の体制の整備に努めます。

責任限定契約の内容の概要

当社は、会社法第427条第1項に基づき、当社と各社外取締役および各社外監査役との間において、会社法第423条第1項の損害賠償責任を限定する契約を締結しております。当該契約に基づく損害賠償責任限度額は、1百万円または法令が定める額のいずれか高い額としております。

会計監査人との間で締結した責任限定契約の内容の概要

当社は、会社法第427条第1項に基づき、会計監査人との間において、会社法第423条第1項の損害賠償責任を限定する契約を締結しております。当該契約に基づく損害賠償責任限度額は、会社法第425条第1項各号に定める金額の合計額としております。

取締役の定数

当社の取締役は15名以内とする旨を定款に定めております。

取締役の選任決議要件

当社は、取締役の選任決議は、議決権を行使することができる株主の議決権の3分の1以上を有する株主が出席し、その議決権の過半数をもって行う旨および当該選任決議は累積投票によらないものとする旨を定款に定めております。

株主総会決議事項を取締役会で決議することができる事項

イ 当社は、会社法第459条第1項各号に定める事項については、法令に別段の定めのある場合を除き、株主総会の決議によらず取締役会の決議により定める旨を定款に定めております。これは、機動的な資本政策および配当政策の実施を可能とすることを目的とするものであります。

ロ 当社は、会社法第426条第1項の規定により、任務を怠ったことによる取締役、監査役および会計監査人(取締役、監査役および会計監査人であった者を含む。)の損害賠償責任を、法令の限度において、取締役会の決議によって免除することができる旨を定款に定めております。これは、取締役、監査役および会計監査人が、その期待される役割を十分に発揮できるようにすることを目的とするものであります。

株主総会の特別決議要件

当社は、会社法第309条第2項に定める株主総会の特別決議は、議決権を行使することができる株主の議決権の3分の1以上を有する株主が出席し、その議決権の3分の2以上をもって行う旨を定款に定めております。これは、株主総会における特別決議の定足数を緩和することにより、株主総会の円滑な運営を行うことを目的とするものであります。

(2) 【役員の状況】

役員一覧

男性12名 女性2名 (役員のうち女性の比率14%)

役職名	氏名	生年月日	略歴	任期	所有株式数 (千株)
代表取締役 社長執行役員CEO	島田 和幸	1955年12月20日生	2003年7月 当社入社 2004年2月 当社経営戦略本部新規事業部長 2006年4月 当社経営戦略本部経営企画部長兼 新規事業部長 2007年4月 当社執行役員経営戦略本部長兼経 営企画部長 2007年6月 当社取締役執行役員経営戦略本部 長兼経営企画部長 2010年5月 当社取締役執行役員管理本部長 2011年6月 当社取締役常務執行役員管理本部 長 2015年6月 当社取締役専務執行役員グループ サポートセンター長 2017年4月 当社代表取締役社長執行役員CEO 兼マーケティング本部長 2020年3月 当社代表取締役社長執行役員CEO (現任)	(注) 3	14
代表取締役 専務執行役員 国内販売担当 兼 店舗営業本部長	山口 友近	1958年3月5日生	2003年10月 当社入社 2005年3月 当社執行役員通信販売営業本部長 兼インターネット推進部長 2008年1月 (株)アテナ取締役 2013年3月 当社執行役員店舗チャンネル合同 チームリーダー 2014年6月 当社取締役執行役員店舗チャンネル 合同チームリーダー 2016年6月 当社取締役常務執行役員店舗・流 通担当兼店舗営業本部長 2017年6月 当社取締役専務執行役員店舗・流 通担当兼店舗営業本部長兼店舗販 売企画部長 2020年1月 当社代表取締役専務執行役員店 舗・流通担当兼店舗営業本部長 2020年6月 当社代表取締役専務執行役員国内 販売担当兼店舗営業本部長(現 任)	(注) 3	3
取締役 常務執行役員	柳澤 昭弘	1958年4月16日生	1993年9月 当社入社 2000年2月 当社化粧品統括部千葉工場長 2001年9月 当社化粧品事業部長 2003年4月 当社管理本部品質保証部長 2004年2月 (株)ファンケル美健統括本部長 2004年7月 同社統括本部滋賀工場長 2007年4月 同社代表取締役社長(現任) 2010年6月 当社取締役 2019年6月 当社上席執行役員 2020年6月 当社取締役常務執行役員(現任)	(注) 3	16
			(他の法人等の代表状況) (株)ファンケル美健 代表取締役社長		
取締役 常務執行役員 総合研究所長	炭田 康史	1963年12月17日生	2005年5月 当社入社 2005年7月 当社中央研究所化粧品開発部長 2008年6月 当社執行役員総合研究所長兼化粧 品研究所長 2013年6月 当社取締役執行役員総合研究所長 2019年6月 当社上席執行役員総合研究所長 2020年6月 当社取締役常務執行役員総合研 究所長(現任)	(注) 3	9

役職名	氏名	生年月日	略歴	任期	所有株式数 (千株)
取締役 常務執行役員 シナジー戦略推進室長	藤田 伸 朗	1964年10月14日生	1988年4月 麒麟麦酒(株)(現キリンホールディングス(株))入社 2002年9月 ライオンネイサン社(現ライオン社) 2014年3月 ブラジルキリン社 2017年6月 キリン(株)経営企画部部長兼キリンホールディングス(株)グループ経営戦略担当ディレクター 2019年4月 キリンホールディングス(株)執行役員経営企画部部長 2019年11月 当社入社 2019年11月 当社上席執行役員社長付シナジー戦略担当 2020年6月 当社取締役上席執行役員シナジー戦略推進室長 2021年6月 当社取締役常務執行役員シナジー戦略推進室長(現任)	(注)3	0
取締役	中久保 満 昭	1966年11月24日生	1995年4月 弁護士登録(第二東京弁護士会所属)(現任) 2001年4月 あさひ法律事務所 パートナー(現任) 2008年4月 第二東京弁護士会常議員 2017年6月 (株)日本香堂ホールディングス社外監査役(現任) 2019年6月 当社社外取締役(現任) 2021年3月 日機装(株)社外取締役(現任)	(注)3	0
取締役	橋本 圭一郎	1951年10月20日生	1974年4月 (株)三菱銀行(現(株)三菱UFJ銀行)入行 2001年6月 (株)東京三菱銀行(現(株)三菱UFJ銀行)国際業務部長 2003年6月 三菱自動車工業(株)代表取締役執行副社長CFO 2005年6月 セガサミーホールディングス(株)専務取締役 2010年6月 首都高速道路(株)代表取締役会長兼社長 2014年5月 塩屋土地(株)代表取締役副社長COO 2015年6月 (株)東日本銀行監査役 2016年4月 (株)コンコルディア・フィナンシャルグループ社外監査役(現任) 2019年4月 公益社団法人経済同友会副代表幹事・専務理事 2020年6月 当社社外取締役(現任) 2021年4月 一般社団法人Tアートライフビレッジ代表理事(現任) 2021年6月 前田道路(株)社外取締役(現任)	(注)3	0
取締役	松本 章	1971年4月21日生	1994年4月 (株)住友銀行(現(株)三井住友銀行)入行 1999年10月 KPMGセンチュリー監査法人(現有限責任あずさ監査法人)入所 2003年4月 (株)MIT Corporate Advisory Services代表取締役社長(現任) 2003年5月 公認会計士登録 2020年6月 (株)デサント社外監査役(現任) 2020年6月 当社社外取締役(現任)	(注)3	-
			(他の法人等の代表状況) (株)MIT Corporate Advisory Services 代表取締役社長		

役職名	氏名	生年月日	略歴	任期	所有株式数 (千株)
取締役	坪井 純子	1962年8月8日生	1985年4月 麒麟麦酒(株)(現キリンホールディングス(株))入社 2005年3月 キリンビバレッジ(株)広報部長 2010年3月 (株)横浜赤レンガ代表取締役社長 2012年3月 キリンホールディングス(株)CSR推進部長兼コーポレートコミュニケーション部長 2013年1月 キリン(株)CSV本部ブランド戦略部長 2014年3月 キリン(株)執行役員CSV本部ブランド戦略部長 2016年4月 キリン(株)執行役員ブランド戦略部長 2019年3月 キリンホールディングス(株)常務執行役員兼ブランド戦略部長(現任) 2020年6月 当社社外取締役(現任)	(注)3	-
常勤監査役	高橋 誠一郎	1953年4月24日生	2004年3月 当社入社 2005年9月 当社管理本部コンプライアンス法務部長 2007年12月 当社統制・品質保証ユニット長 2010年5月 当社管理本部副本部長兼法務部長 2012年6月 当社常勤監査役(現任)	(注)4	8
常勤監査役	丸尾 尚也	1960年9月30日生	1984年4月 麒麟麦酒(株)(現キリンホールディングス(株))入社 2012年3月 キリンビジネスエキスパート(株)代表取締役社長 2015年3月 キリン(株)執行役員経営監査部長兼キリンホールディングス(株)執行役員グループ経営監査担当ディレクター 2019年3月 麒麟麦酒(株)監査役 2020年3月 当社顧問 2020年6月 当社常勤監査役(現任)	(注)4	0
監査役	関 常芳	1958年1月3日生	1983年9月 青山監査法人(現PwCあらた有責任監査法人)入所 1991年3月 公認会計士登録 1995年8月 監査法人トーマツ(現有限責任監査法人トーマツ)入所 1996年6月 監査法人トーマツ(現有限責任監査法人トーマツ)パートナー 1997年6月 (株)サンセキ常務取締役 2003年6月 監査法人トーマツ(現有限責任監査法人トーマツ)パートナー 2014年7月 関常芳公認会計士事務所所長(現任) 2014年8月 (株)K&Sコンサルティング代表取締役社長(現任) 2016年3月 日本コンセプト(株)社外取締役(現任) 2016年6月 当社社外監査役(現任) 2021年3月 監査法人天悠 パートナー(現任)	(注)5	0
			(他の法人等の代表状況) 株K&Sコンサルティング 代表取締役社長		

役職名	氏名	生年月日	略歴	任期	所有株式数 (千株)
監査役	南川 秀樹	1949年12月27日生	1974年4月 環境庁入庁 2001年1月 環境省大臣官房総務課長 2005年7月 環境省自然環境局長 2006年9月 環境省地球環境局長 2008年7月 環境省大臣官房長 2010年8月 環境省地球環境審議官 2011年1月 環境事務次官 2013年7月 環境省顧問 2014年6月 一般財団法人日本環境衛生センター理事長(現任) 2017年6月 当社社外監査役(現任) 2018年8月 ㈱レノバ社外取締役(現任)	(注)5	0
監査役	中川 深雪	1964年11月22日生	1990年4月 東京地方検察庁検事 2008年4月 法務省大臣官房司法法制部参事官 2011年1月 内閣官房副長官補室内閣参事官 2013年4月 東京高等検察庁検事 2013年8月 さいたま地方検察庁総務部長 2015年4月 中央大学法科大学院特任教授(派遣検察官) 2019年3月 検事退官 2019年4月 中央大学法科大学院教授(現任) 2019年4月 弁護士登録 2019年5月 香水法律事務所所長(現任) 2019年6月 日東工業㈱社外取締役(現任) 2021年6月 日産化学㈱社外取締役(現任) 2021年6月 当社社外監査役(現任)	(注)5	-
計					54

- (注) 1 取締役の中久保満昭、橋本圭一郎、松本章、坪井純子の各氏は、社外取締役であります。
- 2 監査役の間常芳、南川秀樹、中川深雪の各氏は、社外監査役であります。
- 3 任期は、2021年3月期に係る定時株主総会終結の時から、2022年3月期に係る定時株主総会終結の時までであります。
- 4 任期は、2020年3月期に係る定時株主総会終結の時から、2024年3月期に係る定時株主総会終結の時までであります。
- 5 任期は、2021年3月期に係る定時株主総会終結の時から、2025年3月期に係る定時株主総会終結の時までであります。
- 6 当社は執行役員制度を導入しております。上記の取締役兼任を含め、役員は以下のとおりであります。
- | | | | |
|------------------|---------|--------|---------|
| 代表取締役 社長執行役員 CEO | 島田 和 幸 | 上席執行役員 | 若山 和 正 |
| 代表取締役 専務執行役員 | 山口 友 近 | 上席執行役員 | 明石 由 奈 |
| 取締役 常務執行役員 | 柳 澤 昭 弘 | 上席執行役員 | 保坂 嘉 久 |
| 取締役 常務執行役員 | 炭 田 康 史 | 上席執行役員 | 猪俣 元 |
| 取締役 常務執行役員 | 藤 田 伸 朗 | 上席執行役員 | 永坂 順 二 |
| 取締役 | 中久保 満 昭 | 上席執行役員 | 植松 宣 行 |
| 取締役 | 橋 本 圭一郎 | 上席執行役員 | 松ヶ谷 明 子 |
| 取締役 | 松 本 章 | 執行役員 | 松本 浩 一 |
| 取締役 | 坪 井 純 子 | 執行役員 | 堀 宏 明 |
| 常勤監査役 | 高 橋 誠一郎 | 執行役員 | 斎 藤 智 子 |
| 常勤監査役 | 丸 尾 尚 也 | 執行役員 | 齋 藤 潤 |
| 監査役 | 関 常 芳 | 執行役員 | 村 岡 健 吾 |
| 監査役 | 南 川 秀 樹 | | |
| 監査役 | 中 川 深 雪 | | |

社外役員の状況

当社の社外取締役は4名、社外監査役は3名であります。

当社は、多角的な視点からの意見・提言を経営に取り入れ、さらに業務執行に対する監督機能の強化を図るために、社外取締役および社外監査役を起用しております。

当社は社外取締役および社外監査役を選任するための独立性に関する基準は定めておりませんが、東京証券取引所の独立性に関する要件を満たすことを前提に、豊富な経験に基づき、高い見識および高度な専門性を有し、客観的な立場から経営の監督及び助言等が期待できる方を選任する方針としております。

社外取締役の中久保満昭氏は、弁護士として法律分野に関する豊富な経験と幅広い知見を有しており、経営の監督に活かしていただいております。

社外取締役の橋本圭一郎氏は、金融機関の幹部職や企業経営者としての豊富な経験と幅広い知見を有しております。

社外取締役の松本章氏は、公認会計士として、財務および会計に関する専門知識を有し、さらに企業経営者としてコンサルティング業務に携わり、豊富な経験と幅広い知見を有しております。

社外取締役の坪井純子氏は、マーケティング、ブランド戦略および広報関連業務に長く携わり、豊富な経験や知見を有しております。

社外取締役4名（中久保満昭氏、橋本圭一郎氏、松本章氏および坪井純子氏）のうち、坪井純子氏は、当社株式の30.3%を保有する主要株主であるキリンホールディングス株式会社において、常務執行役員を務めております。同社とは原材料および製品等に関する取引があります。

社外監査役の関常芳氏は、公認会計士としての会計分野に関する専門知識と経験を監査業務に活かしていただいております。

社外監査役の南川秀樹氏は、環境分野に関する豊富な経験と知見に加え、行政機関等における豊富な経験を監査業務に活かしていただいております。

社外監査役の中川深雪氏は、検事および弁護士として法律分野に関する専門知識と幅広い知見を有しております。

上記を除き、社外取締役および社外監査役とは人的関係、資金的関係または取引関係その他の利害関係はなく、当社は社外取締役中久保満昭氏、橋本圭一郎氏、松本章氏および社外監査役関常芳氏、南川秀樹氏、中川深雪氏を東京証券取引所が定める独立役員として指定し、届け出ております。

社外取締役は取締役会において、決算報告や内部統制システムの状況について報告を受けるとともに、専門的な見地より質問および提言を行うことで、経営を監督しております。社外監査役は取締役会において、決算報告や内部統制システムの状況について報告を受けるとともに、監査役会において常勤監査役との意見および情報の交換を行っております。

社外取締役又は社外監査役による監督又は監査と内部監査、監査役監査及び会計監査との相互連携ならびに内部統制部門との関係

当社は代表取締役社長執行役員直轄の内部監査室を設置しており、監査役との関係については、「第4 提出会社の状況 4 コーポレート・ガバナンスの状況等 (3) 監査の状況 内部監査の状況」に記載のとおりであります。

監査役は会計監査人と定期的に会合し、監査計画、監査重点領域、監査における発見事項および監査結果等について情報交換を行い、緊密な連携を図っております。また、監査役による監査において疑問点が発見された場合には、会計監査の専門家としての助言を会計監査人に求める等常時連携できる体制を構築しております。

(3) 【監査の状況】

監査役監査の状況

監査役会は5名の監査役(うち、社外監査役3名)で構成され、適切な経験・能力および必要な財務・会計・法律に関する知識を有する者が選任されております。監査役は取締役会等重要な会議に出席するほか、取締役および内部監査室からその職務執行状況の聴取等を行うことにより、取締役の職務遂行や内部統制の状況について監査しております。

当事業年度においては、監査役会を11回開催しており、個々の監査役の出席状況については次のとおりであります。なお、丸尾尚也氏については、2020年6月20日開催の第40期定時株主総会において新たに選任されたため、就任後に開催された監査役会の出席状況を記載しております。

氏名	開催回数	出席回数
高橋 誠一郎	11回	11回
丸尾 尚也	7回	7回
高野 利雄	11回	11回
関 常芳	11回	11回
南川 秀樹	11回	11回

監査役会は、各監査役の業務分担を定め、当社のコーポレート・ガバナンスや内部統制システムの整備・運用状況、会計監査人による会計監査の相当性等を主な検討事項としております。

常勤監査役は、取締役会や内部統制委員会のほかグループ経営会議等の重要会議に出席するとともに、重要書類の閲覧結果や取締役、執行役員及び従業員の業務執行の状況等を監査役会に報告し、社外監査役から専門的・客観的な意見を求めております。

内部監査の状況

当社における内部監査は、内部監査室(構成員:6名)およびISO内部監査員(構成員:20名)が監査計画に従い各部門の業務遂行状況を監査しております。内部監査室は当該監査結果を監査役に報告し、監査役は必要に応じて調査を求めるとともに、実行的な連携が図れる体制をとっております。

会計監査の状況

a) 監査法人の名称

EY新日本有限責任監査法人

b) 継続監査期間

1991年以降。

c) 業務を執行した公認会計士

指定有限責任社員 業務執行社員 渡辺 伸啓

指定有限責任社員 業務執行社員 根本 知香

d) 監査業務に係る補助者の構成

当社の会計監査業務に係る補助者は、公認会計士7名、会計士試験合格者等1名、その他8名であります。

e) 監査法人の選定方針と理由

監査役会は各事業年度における会計監査人の再任の適否に関する検討を行い、より適切な監査体制の整備が必要であると判断した場合等には、会計監査人の解任または不再任に関する議案の内容を決定し、株主総会に付議するよう取締役会に請求いたします。

また、監査役会は、会計監査人が会社法第340条第1項に定める事由に該当すると判断した場合には、会計監査人を解任し、解任後最初に招集される株主総会において、監査役会が選定した監査役が解任の旨およびその理由を報告いたします。

f) 監査役及び監査役会による監査法人の評価

当社の監査役および監査役会は、監査法人に対して評価を行っております。この評価については、日本監査役協会から公表されております「会計監査人の評価基準策定に関する実務指針」を基に、評価項目7項目「監査法人の品質管理」、「監査チーム」、「監査報酬等」、「監査役等とのコミュニケーション」、「経営者等との関係」、「グループ監査」および「不正リスク」について会計監査人に対し確認しました結果、会計監査の監査体制等について、妥当なものと評価しております。

監査報酬の内容等

a) 監査公認会計士等に対する報酬

区分	前連結会計年度		当連結会計年度	
	監査証明業務に基づく報酬(百万円)	非監査業務に基づく報酬(百万円)	監査証明業務に基づく報酬(百万円)	非監査業務に基づく報酬(百万円)
提出会社	64	14	65	
連結子会社				
計	64	14	65	

当社における非監査業務の内容は、2024年満期ユーロ円建転換社債型新株予約権付社債発行に係るコンフォートレター等の作成業務であります。

b) 監査公認会計士等と同一のネットワークに対する報酬(aを除く)

区分	前連結会計年度		当連結会計年度	
	監査証明業務に基づく報酬(百万円)	非監査業務に基づく報酬(百万円)	監査証明業務に基づく報酬(百万円)	非監査業務に基づく報酬(百万円)
提出会社		0		
連結子会社	3	4	3	1
計	3	5	3	1

連結子会社における非監査業務の内容は、税務コンサルティング業務等であります。

c) その他重要な報酬の内容

該当事項はありません。

d) 監査報酬の決定方針

当社の監査公認会計士等に対する監査報酬の決定方針といたしましては、監査日数、当社の規模、業務の特性等の要素を勘案したうえで適切に決定することとしております。

e) 監査役会が会計監査人の報酬等に同意した理由

当社監査役会は、取締役、社内関係部門および会計監査人からの必要な資料の入手や報告の聴取を通じて、前事業年度における職務執行状況や報酬見積りの算定根拠、ならびに当事業年度の会計監査人の監査計画の内容および報酬額の見積りの妥当性を検討した結果、会計監査人の報酬等について適切であると判断し、会社法第399条第1項の同意を行っております。

(4) 【役員の報酬等】

役員の報酬等の額又はその算定方法の決定に関する方針に係る事項

a) 方針の内容

当社における役員の報酬等(報酬、賞与其他その職務執行の対価として当社から受ける財産上の利益をいいます。以下同じ。)は、毎月一定額を支給する月次報酬と、長期インセンティブおよび中期インセンティブとしての業績連動型株式報酬制度で構成され、さらに月次報酬は基本報酬と変動報酬に区分されます。ただし、社外取締役および監査役については、基本報酬のみを支給いたします。

基本報酬は、業績および評価とは関係なく役割および責任の重さに基づき決定されます。変動報酬は、前事業年度における年度計画(連結営業利益)の達成率、前事業年度の個人業績の評価等に基づいて毎年決定されます。

業績連動型株式報酬制度は、役位や業績目標の達成度等に応じて当社株式および当社株式の換価処分金相当額の金銭(以下、「当社株式等」という。)を、取締役および執行役員に交付および給付(以下、「交付等」という。)する株式報酬制度であります。当社株式等の交付等を中期経営計画の達成度に応じて行う「業績連動付与」と、取締役および執行役員の役位毎に応じて行う「固定付与」で構成されております。「業績連動付与」は当企業集団の中期経営計画の実現に向けた中期インセンティブとして、「固定付与」は在任期間を通じた企業価値向上に向けた長期インセンティブとして位置付けております。付与数量は、「業績連動付与」は中期経営計画の最終事業年度における業績目標の達成度に応じて0.0%~2.0%の範囲で変動し、「固定付与」は、各事業年度における費用計上額が、取締役および執行役員の月次報酬の年額に対して20%~30%程度の割合になるように設定しております。詳細の内容は、後記 c)をご参照ください。

なお、業績連動型株式報酬制度は2021年6月26日開催の第41期定時株主総会の決議をもって導入しており、2021年3月期までは長期インセンティブとしての株式報酬型ストック・オプションおよび中期インセンティブとしての業績連動型株価連動報酬制度(以下、「ファントム・ストック」という。)を導入しておりましたが、業績連動型株式報酬制度の導入に伴い、株式報酬型ストック・オプションは廃止し、新規の付与は行わないこととしております。また、ファントム・ストックについても同様に廃止しております。

b) 報酬等の決定方法

当社は、役員候補者の指名および役員報酬の決定に独立社外取締役が主体的に関与し、手続きの公正性、透明性および客観性を確保するため、代表取締役社長執行役員の諮問機関として、指名・報酬委員会を設置しております。役員の報酬等の決定に関する方針は、指名・報酬委員会において審議のうえ、その意見を代表取締役社長執行役員に具申し、代表取締役社長執行役員がこれを尊重して原案を作成し、原案をもとに取締役会において審議を行い、その決議によって決定いたします。指名・報酬委員会は、委員長および委員の過半数を独立社外取締役とし、当社の取締役、執行役員および特別役員、ならびに当社連結子会社の代表取締役(以下、「取締役等」という。)の指名に関する事項のほか、取締役等の報酬等の決定に関する方針、取締役等の個人別の報酬の額の検討等を行い、代表取締役社長執行役員に意見を具申いたします。

代表取締役社長執行役員CEO島田和幸は、株主総会の決議および取締役会の決議による委任の範囲内で、指名・報酬委員会の意見を尊重して、取締役等の個人別の報酬等を決定いたします。なお、取締役の報酬等の限度額については、月次報酬は2018年6月23日開催の第38期定時株主総会において、年額830百万円以内(決議当時 取締役15名)に含まれると定めており、業績連動型株式報酬制度は、2021年6月26日開催の第41期定時株主総会において、当社が抛出する金員の上限額を248百万円に対象期間の年数を乗じた金額とし、当初の対象期間である2022年3月31日で終了する事業年度から2024年3月31日で終了する事業年度までの3事業年度においては、744百万円および当社株式等の交付等の上限株数を177,000株(決議当時 取締役5名)と定めております。

当事業年度にかかる取締役の個人別の報酬等については、会社業績を俯瞰しつつ、各業務執行取締役の職務の執行状況も踏まえて報酬の内容を決定するには、代表取締役社長執行役員による決定が適していると考えられるため、取締役会から、株主総会の決議による報酬等の限度額の範囲内で決定の一任を受けた代表取締役社長執行役員CEO島田和幸が、指名・報酬委員会の諮問を経て、その意見を尊重して決定いたしました。また、指名・報酬委員会は、取締役の個人別の報酬等の額、業績連動型株式報酬制度の内容および個人別の付与ポイント数につき検討を行い、代表取締役社長執行役員に意見を具申しております。当事業年度にかかる取締役の個人別の報酬等の内容については、指名・報酬委員会の審議のうえ、代表取締役社長執行役員CEOに具申された意見に従って決定された旨の報告を受けているため、報酬方針に沿うものであると判断しております。

監査役の報酬等については、株主総会の決議による報酬枠の範囲内で、監査役の協議により決定しております。なお、監査役の報酬等の限度額は、2006年6月17日開催の第26期定時株主総会において、年額60百万円以内(決議当時 監査役4名)と定めております。

c) 業績連動型株式報酬制度

イ 制度の概要

当社は、以下に定める支給対象役員に、業績連動型株式報酬制度の交付予定株式数に応じたポイント数を付与いたします。業績連動型株式報酬制度は、当社株式等の交付等を中期経営計画終了後に行う「業績連動付与」と、支給対象役員の退任時に行う「固定付与」で構成されております。「業績連動付与」部分については、支給対象役員は、第3期中期経営計画(2022年3月期～2024年3月期)を対象期間として設定した業績指標の達成度に応じたポイント数に相当する当社株式等を、原則として対象期間終了後に交付等を受けるものといたします。また、「固定付与」部分については、支給対象役員の役位に応じたポイント数に相当する当社株式等を、原則として支給対象役員の退任時に交付等を受けるものといたします。

ロ 支給対象役員

取締役および執行役員(社外取締役および国内非居住者を除く)

ハ 当社株式等の交付等の時期

業績連動付与に係る当社株式等の交付等の時期：対象期間終了後

固定付与に係る当社株式等の交付等の時期：支給対象役員の退任時

ニ 各支給対象役員に対して交付等が行われる当社株式等の算定方法

支給対象役員に対して交付等が行われる当社株式等の数は、以下に定める「業績連動付与」と「固定付与」の以下の各ポイント算定式に従って算出されるポイントの数に応じ、1ポイントにつき当社株式1株として決定いたします。なお、1ポイントは当社普通株式1株とし、当社株式の株式分割・株式併合等のポイントの調整を行うことが公正であると認められる事象が生じた場合、分割比率・併合比率等に応じて、1ポイント当たりの当社株式数の調整がなされます。

<業績連動付与のポイント算定式>

基準ポイント(業績連動ポイントの役位別基準金額÷株価 1)累積数×業績連動係数 2

<固定付与のポイント算定式>

固定ポイントの役位別基準金額÷株価 1

- 1 対象期間の開始する事業年度の前年度の3月の1か月の東京証券取引所の平均終値
- 2 中期経営計画の最終事業年度における業績目標(連結売上高、連結営業利益、ROEならびに「CO₂排出量」、「従業員エンゲージメント」および「お取引先様評価」の非財務指標)の達成度に応じて0.0%～2.0%の範囲で変動いたします。

ホ その他重要な事項

取締役および執行役員に重大な不正・違反行為が発生した場合、交付した株式等相当の金銭の返還請求(クローバック)ならびに業績連動型株式報酬制度における交付予定株式の受益権の没収(マルス)をできるものといたします。

役員区分ごとの報酬等の総額、報酬等の種類別の総額及び対象となる役員の員数

役員区分	報酬等の総額 (百万円)	報酬等の種類別の総額(百万円)			対象となる 役員の員数 (名)
		月次報酬	株式報酬型 ストック・ オプション	ファントム・ ストック	
取締役 (監査等委員及び社外取締 役を除く)	184	167	56	39	7
監査役 (社外監査役を除く)	32	32			2
社外役員	50	50			8

- (注) 1 上記には、2020年6月20日開催の第40期定時株主総会終結の時をもって退任した4名に支給した報酬等が含まれております。
- 2 株式報酬型ストック・オプションは、1株あたりの行使価格を1円とし、退任後10日以内において一括してのみ行使可能な新株予約権を付与する非金銭報酬であります。
- 3 ファントム・ストックは、金銭による業績連動報酬であり、中期経営計画に掲げた目標達成と企業価値の向上へのインセンティブとして機能させるべく、連結売上高、連結営業利益および当社株式の市場価値を業績指標に選定しております。具体的には、第2期中期経営計画(2019年3月期～2021年3月期)の最終年度である2021年3月期の連結売上高および連結営業利益の目標値に対する達成率に応じて支給率が0%から200%に変動し、また、当社の普通株式の価値に連動して支給額が決定され、2021年3月期終了後3ヶ月以内に、金銭の支給が行われます。なお、第2期中期経営計画における連結売上高および連結営業利益の中期経営計画策定時の目標値を実績値が下回ったため、過年度に見積り計上していた金額を減額しております。
- 4 株式報酬型ストック・オプションおよびファントム・ストックは、当事業年度に費用計上すべき金額を記載しております。

役員ごとの連結報酬等の総額等

連結報酬等の総額が1億円以上である者が存在しないため、記載しておりません。

(5) 【株式の保有状況】

投資株式の区分の基準及び考え方

当企業集団は、投資株式について、専ら株式の価値の変動または配当の受領によって利益を得ることを目的として保有する株式を純投資目的である投資株式、それ以外の株式を純投資目的以外の目的である投資株式に区分しております。

保有目的が純投資目的以外の目的である投資株式

a．保有方針及び保有の合理性を検証する方法並びに個別銘柄の保有の適否に関する取締役会等における検証の内容

当企業集団は、事業機会の創出や取引・協業関係の構築・維持・強化のための手段の一つとして、純投資目的以外の株式を取得・保有する場合があります。これら株式を取得する際には、取得意義や経済合理性の観点等を踏まえて取得の是非を判断し、取得後は、定期的に保有方針を見直しております。

b．銘柄数及び貸借対照表計上額

	銘柄数 (銘柄)	貸借対照表計上額の 合計額(百万円)
非上場株式	3	119
非上場株式以外の株式	1	22

(当事業年度において株式数が増加した銘柄)

	銘柄数 (銘柄)	株式数の増加に係る 取得価額の合計額(百万円)	株式数の増加の理由
非上場株式			
非上場株式以外の株式	1		保有していた非上場株式が新規上場したため。

(当事業年度において株式数が減少した銘柄)

	銘柄数 (銘柄)	株式数の減少に係る 売却価額の合計額(百万円)
非上場株式	1	
非上場株式以外の株式		

(注)非上場株式の減少は、(株)ファンペップの新規上場に伴うものであります。

c．特定投資株式及びみなし保有株式の銘柄ごとの株式数、貸借対照表計上額等に関する情報
特定投資株式

銘柄	当事業年度	前事業年度	保有目的、定量的な保有効果 及び株式数が増加した理由	当社の株式の保有の有無
	株式数(株)	株式数(株)		
	貸借対照表計上額 (百万円)	貸借対照表計上額 (百万円)		
(株)ファンペップ (注)	47,600		事業の拡大や取引先との関係強化等のため保有しております。定量的な保有効果の記載は困難ではありますが、取引先との関係維持や強化、業務面での支援の観点から、政策保有目的の効果を毎期検証しております。同社は2020年12月25日に東京証券取引所マザーズに上場したため当事業年度より記載しております。	無
	22			

(注)(株)ファンペップは、貸借対照表計上額が資本金額の100分の1以下ではありますが、保有目的が純投資目的以外の目的である投資株式であるため記載しております。

第5 【経理の状況】

1 連結財務諸表及び財務諸表の作成方法について

(1) 当社の連結財務諸表は、「連結財務諸表の用語、様式及び作成方法に関する規則」(昭和51年大蔵省令第28号)に基づいて作成しております。

(2) 当社の財務諸表は、「財務諸表等の用語、様式及び作成方法に関する規則」(昭和38年大蔵省令第59号。以下、「財務諸表等規則」という。)に基づいて作成しております。

また、当社は、特例財務諸表提出会社に該当し、財務諸表等規則第127条の規定により財務諸表を作成しております。

2 監査証明について

当社は、金融商品取引法第193条の2第1項の規定に基づき、連結会計年度(2020年4月1日から2021年3月31日まで)の連結財務諸表及び事業年度(2020年4月1日から2021年3月31日まで)の財務諸表について、EY新日本有限責任監査法人により監査を受けております。

3 連結財務諸表等の適正性を確保するための特段の取組みについて

当社は、連結財務諸表等の適正性を確保するための特段の取組みを行っております。

具体的には、会計基準等の内容を適切に把握できる体制を整備するため、公益財団法人財務会計基準機構へ加入し、当該機構の行う研修に参加しております。

1 【連結財務諸表等】

(1) 【連結財務諸表】

【連結貸借対照表】

(単位：百万円)

	前連結会計年度 (2020年3月31日)	当連結会計年度 (2021年3月31日)
資産の部		
流動資産		
現金及び預金	27,991	25,487
受取手形及び売掛金	12,114	13,590
商品及び製品	5,602	5,805
原材料及び貯蔵品	6,579	5,848
その他	1,274	1,506
貸倒引当金	264	216
流動資産合計	53,296	52,022
固定資産		
有形固定資産		
建物及び構築物	30,380	31,670
減価償却累計額及び減損損失累計額	16,983	17,768
建物及び構築物（純額）	2 13,396	2 13,901
機械装置及び運搬具	11,503	11,699
減価償却累計額及び減損損失累計額	7,863	8,730
機械装置及び運搬具（純額）	3,639	2,969
工具、器具及び備品	8,886	9,299
減価償却累計額及び減損損失累計額	7,509	8,032
工具、器具及び備品（純額）	1,377	1,267
土地	2, 3 14,143	2, 3 14,214
リース資産	294	258
減価償却累計額及び減損損失累計額	141	150
リース資産（純額）	152	108
建設仮勘定	2,616	7,180
有形固定資産合計	35,324	39,642
無形固定資産		
その他	2,246	2,253
無形固定資産合計	2,246	2,253
投資その他の資産		
投資有価証券	1 226	1 199
長期貸付金	-	100
繰延税金資産	1,965	1,885
その他	1 1,443	1 1,456
貸倒引当金	26	25
投資その他の資産合計	3,609	3,615
固定資産合計	41,181	45,511
資産合計	94,478	97,533

(単位：百万円)

	前連結会計年度 (2020年3月31日)	当連結会計年度 (2021年3月31日)
負債の部		
流動負債		
買掛金	2,918	2,770
リース債務	62	53
未払金	5,476	5,392
未払法人税等	2,387	1,943
賞与引当金	1,306	1,293
ポイント引当金	1,918	2,014
資産除去債務	4	7
役員賞与引当金	116	-
その他	1,545	1,322
流動負債合計	15,735	14,798
固定負債		
転換社債型新株予約権付社債	10,200	10,150
リース債務	101	63
退職給付に係る負債	777	783
資産除去債務	434	427
その他	90	94
固定負債合計	11,604	11,519
負債合計	27,339	26,318
純資産の部		
株主資本		
資本金	10,795	10,795
資本剰余金	11,706	11,706
利益剰余金	64,260	68,050
自己株式	19,938	19,726
株主資本合計	66,823	70,825
その他の包括利益累計額		
為替換算調整勘定	52	19
退職給付に係る調整累計額	329	251
その他の包括利益累計額合計	277	270
新株予約権	592	660
純資産合計	67,138	71,215
負債純資産合計	94,478	97,533

【連結損益計算書及び連結包括利益計算書】

【連結損益計算書】

(単位：百万円)

	前連結会計年度 (自 2019年 4月 1日 至 2020年 3月 31日)	当連結会計年度 (自 2020年 4月 1日 至 2021年 3月 31日)
売上高	126,810	114,909
売上原価	1, 5 36,266	1, 5 33,798
売上総利益	90,543	81,110
販売費及び一般管理費		
販売促進費	14,542	15,668
荷造運搬費	5,375	5,881
広告宣伝費	15,402	11,850
販売手数料	9,315	6,819
通信費	1,934	1,895
役員報酬	677	522
給料及び手当	12,089	10,813
賞与引当金繰入額	1,057	958
退職給付費用	316	469
法定福利費	1,829	1,792
福利厚生費	371	300
減価償却費	2,062	2,160
研究開発費	1,229	1,003
賃借料	1,545	1,148
貸倒引当金繰入額	93	38
その他	8,574	8,210
販売費及び一般管理費合計	1 76,417	1 69,534
営業利益	14,125	11,576
営業外収益		
受取利息	52	51
受取配当金	0	0
受取賃貸料	57	152
受取補償金	16	14
受取事務手数料	44	34
受取保険金	46	14
助成金収入	-	42
雑収入	55	56
営業外収益合計	272	366
営業外費用		
固定資産賃貸費用	12	13
為替差損	0	118
社債発行費	44	-
雑損失	28	27
営業外費用合計	85	158
経常利益	14,313	11,784

(単位：百万円)

	前連結会計年度 (自 2019年4月1日 至 2020年3月31日)	当連結会計年度 (自 2020年4月1日 至 2021年3月31日)
特別利益		
固定資産売却益	2 0	2 1
退職給付制度移行益	36	-
助成金収入	-	7 482
特別利益合計	36	483
特別損失		
固定資産売却損	3 1	-
固定資産除却損	4 16	4 54
減損損失	6 40	6 246
店舗閉鎖損失	100	66
新型コロナウイルス感染症関連損失	-	8 617
その他	4	47
特別損失合計	162	1,033
税金等調整前当期純利益	14,187	11,235
法人税、住民税及び事業税	3,874	3,175
法人税等調整額	328	42
法人税等合計	4,202	3,218
当期純利益	9,985	8,016
親会社株主に帰属する当期純利益	9,985	8,016

【連結包括利益計算書】

(単位：百万円)

	前連結会計年度 (自 2019年 4月 1日 至 2020年 3月 31日)	当連結会計年度 (自 2020年 4月 1日 至 2021年 3月 31日)
当期純利益	9,985	8,016
その他の包括利益		
為替換算調整勘定	15	71
退職給付に係る調整額	67	77
その他の包括利益合計	83	6
包括利益	9,901	8,023
(内訳)		
親会社株主に係る包括利益	9,901	8,023
非支配株主に係る包括利益	-	-

【連結株主資本等変動計算書】

前連結会計年度(自 2019年 4月 1日 至 2020年 3月31日)

(単位：百万円)

	株主資本				
	資本金	資本剰余金	利益剰余金	自己株式	株主資本合計
当期首残高	10,795	11,706	58,902	21,160	60,243
当期変動額					
剰余金の配当	-	-	3,840	-	3,840
親会社株主に帰属する 当期純利益	-	-	9,985	-	9,985
自己株式の取得	-	-	-	1	1
自己株式の処分	-	-	786	1,223	437
株主資本以外の項目の 当期変動額(純額)	-	-	-	-	-
当期変動額合計	-	-	5,358	1,221	6,580
当期末残高	10,795	11,706	64,260	19,938	66,823

	その他の包括利益累計額			新株予約権	純資産合計
	為替換算調整勘定	退職給付に係る 調整累計額	その他の包括利益 累計額合計		
当期首残高	67	261	193	866	60,916
当期変動額					
剰余金の配当	-	-	-	-	3,840
親会社株主に帰属する 当期純利益	-	-	-	-	9,985
自己株式の取得	-	-	-	-	1
自己株式の処分	-	-	-	-	437
株主資本以外の項目の 当期変動額(純額)	15	67	83	274	358
当期変動額合計	15	67	83	274	6,221
当期末残高	52	329	277	592	67,138

当連結会計年度(自 2020年4月1日 至 2021年3月31日)

(単位：百万円)

	株主資本				
	資本金	資本剰余金	利益剰余金	自己株式	株主資本合計
当期首残高	10,795	11,706	64,260	19,938	66,823
当期変動額					
剰余金の配当	-	-	4,100	-	4,100
親会社株主に帰属する 当期純利益	-	-	8,016	-	8,016
自己株式の取得	-	-	-	1	1
自己株式の処分	-	-	126	213	87
株主資本以外の項目の 当期変動額(純額)	-	-	-	-	-
当期変動額合計	-	-	3,789	212	4,001
当期末残高	10,795	11,706	68,050	19,726	70,825

	その他の包括利益累計額			新株予約権	純資産合計
	為替換算調整勘定	退職給付に係る 調整累計額	その他の包括利益 累計額合計		
当期首残高	52	329	277	592	67,138
当期変動額					
剰余金の配当	-	-	-	-	4,100
親会社株主に帰属する 当期純利益	-	-	-	-	8,016
自己株式の取得	-	-	-	-	1
自己株式の処分	-	-	-	-	87
株主資本以外の項目の 当期変動額(純額)	71	77	6	68	75
当期変動額合計	71	77	6	68	4,076
当期末残高	19	251	270	660	71,215

【連結キャッシュ・フロー計算書】

(単位：百万円)

	前連結会計年度 (自 2019年 4月 1日 至 2020年 3月 31日)	当連結会計年度 (自 2020年 4月 1日 至 2021年 3月 31日)
営業活動によるキャッシュ・フロー		
税金等調整前当期純利益	14,187	11,235
減価償却費	3,307	3,665
減損損失	40	246
株式報酬費用	161	156
貸倒引当金の増減額(は減少)	93	43
賞与引当金の増減額(は減少)	206	12
役員賞与引当金の増減額(は減少)	51	116
ポイント引当金の増減額(は減少)	242	96
退職給付に係る負債の増減額(は減少)	59	118
受取利息及び受取配当金	52	51
為替差損益(は益)	2	191
固定資産売却損益(は益)	1	1
固定資産除却損	16	54
店舗閉鎖損失	100	66
社債発行費	44	-
受取保険金	46	14
助成金収入	-	524
新型コロナウイルス感染症関連損失	-	617
売上債権の増減額(は増加)	3,462	1,526
たな卸資産の増減額(は増加)	732	500
その他の流動資産の増減額(は増加)	121	335
その他の固定資産の増減額(は増加)	5	50
仕入債務の増減額(は減少)	335	135
その他の流動負債の増減額(は減少)	708	347
その他の固定負債の増減額(は減少)	33	10
その他	11	227
小計	19,409	13,652
利息及び配当金の受取額	2	1
法人税等の支払額	5,077	3,564
助成金の受取額	-	524
新型コロナウイルス感染症関連損失の支払額	-	617
その他	46	14
営業活動によるキャッシュ・フロー	14,380	10,011

(単位：百万円)

	前連結会計年度 (自 2019年4月1日 至 2020年3月31日)	当連結会計年度 (自 2020年4月1日 至 2021年3月31日)
投資活動によるキャッシュ・フロー		
有形固定資産の取得による支出	10,533	7,395
有形固定資産の売却による収入	1	2
無形固定資産の取得による支出	699	812
投資有価証券の取得による支出	49	-
貸付金の回収による収入	100	-
その他の支出	209	210
その他の収入	81	279
投資活動によるキャッシュ・フロー	11,309	8,135
財務活動によるキャッシュ・フロー		
転換社債型新株予約権付社債の発行による収入	10,205	-
自己株式の処分による収入	0	0
自己株式の取得による支出	1	1
配当金の支払額	3,834	4,096
その他	77	72
財務活動によるキャッシュ・フロー	6,292	4,170
現金及び現金同等物に係る換算差額	8	208
現金及び現金同等物の増減額（は減少）	9,355	2,503
現金及び現金同等物の期首残高	18,635	27,991
現金及び現金同等物の期末残高	27,991	25,487

【注記事項】

(連結財務諸表作成のための基本となる重要な事項)

1 連結の範囲に関する事項

(1) 連結子会社の数 7社

連結子会社の名称

(株)アテナ、FANCL ASIA (PTE) LTD、(株)ファンケル美健、ニコスタービューテック(株)、(株)ファンケルラボ、FANCL INTERNATIONAL, INC.、boscia,LLC

(2) 主要な非連結子会社の名称

(株)ファンケルスマイル

(連結の範囲から除いた理由)

非連結子会社は、小規模であり、合計の総資産、売上高、当期純損益および利益剰余金等は、いずれも連結財務諸表に重要な影響を及ぼしていないため、連結の範囲に含めておりません。

2 持分法の適用に関する事項

(1) 持分法を適用した非連結子会社の数

該当ありません。

(2) 持分法を適用した関連会社の数

該当ありません。

(3) 持分法を適用しない非連結子会社又は関連会社のうち主要な会社等の名称

(非連結子会社)

(株)ファンケルスマイル

(関連会社)

(株)グリーンヒル

(持分法を適用しない理由)

持分法非適用会社は、当期純損益(持分に見合う額)および利益剰余金(持分に見合う額)等からみて、連結財務諸表に及ぼす影響が軽微であり、かつ、全体としても重要性がないため、持分法の適用範囲に含めておりません。

3 連結子会社の事業年度等に関する事項

連結子会社のうち、FANCL ASIA (PTE) LTD、FANCL INTERNATIONAL, INC.およびboscia,LLCの決算日は12月31日です。

連結財務諸表の作成にあたっては、同決算日現在の財務諸表を使用しております。ただし、連結決算日までの期間に発生した重要な取引については、連結上必要な調整を行っております。

4 会計方針に関する事項

(1) 重要な資産の評価基準及び評価方法

有価証券

その他有価証券

時価のあるもの 決算日の市場価格等に基づく時価法(評価差額は全部純資産直入法により処理し、売却原価は総平均法により算定)

時価のないもの 総平均法による原価法

デリバティブ 時価法

たな卸資産

通常の販売目的で保有するたな卸資産

貸借対照表価額は原価法(収益性の低下に基づく簿価切下げの方法)によっております。

製品・仕掛品・原材料 総平均法による原価法

商品 月別総平均法による原価法

貯蔵品 最終仕入原価法

(2) 重要な減価償却資産の減価償却の方法

有形固定資産(リース資産を除く)

建物(建物附属設備を除く)

・1998年3月31日以前に取得したもの 旧定率法

・1998年4月1日から2007年3月31日までに取得したもの 旧定額法

・2007年4月1日以降に取得したもの 定額法

建物以外

・2007年3月31日以前に取得したもの 旧定率法

・2007年4月1日以降に取得したもの 定率法

ただし、2016年4月1日以降に取得した建物附属設備及び構築物については、定額法を採用しております。

なお、主な耐用年数は以下のとおりであります。

建物及び構築物 2～50年

機械装置及び運搬具 2～16年

工具、器具及び備品 2～20年

また、2007年3月31日以前に取得したものについては、償却可能限度額まで償却が終了した翌連結会計年度から5年間で均等償却しております。

無形固定資産(リース資産を除く) 定額法

なお、ソフトウェア(自社利用)については、社内における利用可能期間(5年)に基づいております。

リース資産

所有権移転外ファイナンス・リース取引に係るリース資産

リース期間を耐用年数とし、残存価額を零とする定額法によっております。

長期前払費用 定額法

(3) 重要な引当金の計上基準

貸倒引当金

期末債権の貸倒れによる損失に備えるため、一般債権については、貸倒実績率による計算額を、貸倒懸念債権等特定の債権については、個別に回収可能性を検討し回収不能見込額を計上しております。

賞与引当金

従業員に対して支給する賞与の支出に充てるため、支給見込額に基づき計上しております。

役員賞与引当金

役員に対して支給する賞与の支出に充てるため、支給見込額に基づき計上しております。

ポイント引当金

将来のポイント使用に備えるため、未使用のポイント残高に対して、過去の使用実績から将来使用されると見込まれる金額に基づき計上しております。

(4) 退職給付に係る会計処理の方法

退職給付見込額の期間帰属方法

退職給付債務の算定にあたり、退職給付見込額を当連結会計年度末までの期間に帰属させる方法については、給付算定式基準によっております。

数理計算上の差異の費用処理方法

数理計算上の差異は、各連結会計年度の発生時における従業員の平均残存勤務期間以内の一定の年数(5年)による定額法により按分した額をそれぞれ発生の日次連結会計年度から費用処理しております。

小規模企業等における簡便法の採用

一部の連結子会社は、退職給付に係る負債および退職給付費用の計算に、退職給付に係る期末自己都合要支給額を退職給付債務とする方法を用いた簡便法を適用しております。また、一部の連結子会社は、退職給付に係る負債および退職給付費用の計算に、退職一時金制度については、退職給付に係る期末自己都合要支給額を退職給付債務とし、企業年金制度については、直近の年金財政計算上の数理債務をもって退職給付債務とする方法を用いた簡便法を適用しております。

(5) 重要な外貨建の資産又は負債の本邦通貨への換算の基準

外貨建金銭債権債務は、連結決算日の直物為替相場により円貨に換算し、換算差額は損益として処理しております。

(6) 連結キャッシュ・フロー計算書における資金の範囲

連結キャッシュ・フロー計算書における資金(現金及び現金同等物)は、手許現金、随時引き出し可能な預金および容易に換金可能であり、かつ、価値の変動について僅少なりリスクしか負わない取得日から3ヶ月以内に償還期限の到来する短期投資からなっております。

(7) その他連結財務諸表作成のための重要な事項

消費税及び地方消費税の会計処理は、税抜方式によっており、資産に係る控除対象外消費税及び地方消費税は当連結会計年度の費用として処理しております。

(重要な会計上の見積り)

(個別店舗に係る固定資産の減損)

- (1) 当連結会計年度の連結財務諸表に計上した金額
- | | |
|---------------|----------|
| 個別店舗に係る有形固定資産 | 1,575百万円 |
| 減損損失 | 246百万円 |

- (2) その他見積りの内容に関する理解に資する情報

当連結会計年度の連結財務諸表に計上した金額の算出方法

個別店舗についての減損の兆候の有無を把握するにあたり、各店舗を独立したキャッシュ・フローを生み出す最小の単位としており、減損の兆候がある店舗について減損損失の認識の判定を行い、各店舗の割引前将来キャッシュ・フローの総額が帳簿価額を下回る場合には、帳簿価額を回収可能価額まで減額し、減損損失を計上しております。将来キャッシュ・フローの見積りは、取締役会によって承認された中期経営計画に基づく店舗別の利益計画を基礎としております。

主要な仮定

将来キャッシュ・フローの算出に用いた主要な仮定は、中期経営計画の基礎となるお客様層別の販売予測であります。中期経営計画の策定にあたっては、新型コロナウイルス感染症による業績への影響が少なくとも2022年3月期中は続くものの、ワクチン接種などにより一定程度の景気回復が見込まれることを前提として、お客様層別の販売予測(インパウンド含む。)を行っております。

翌連結会計年度の連結財務諸表に与える影響

新型コロナウイルス感染症拡大あるいは収束の状況および将来の市場環境の変化等により、当連結会計年度の見積りに使用した仮定が変化した場合は、翌連結会計年度の個別店舗に係る有形固定資産の評価に重要な影響を及ぼす可能性があります。

(未適用の会計基準等)

(収益認識に関する会計基準等)

- ・「収益認識に関する会計基準」(企業会計基準第29号 2020年3月31日)
- ・「収益認識に関する会計基準の適用指針」(企業会計基準適用指針第30号 2021年3月26日)

(1) 概要

収益認識に関する包括的な会計基準であります。収益は、次の5つのステップを適用し認識されます。

- ステップ1：顧客との契約を識別する。
- ステップ2：契約における履行義務を識別する。
- ステップ3：取引価格を算定する。
- ステップ4：契約における履行義務に取引価格を配分する。
- ステップ5：履行義務を充足した時に又は充足するにつれて収益を認識する。

(2) 適用予定日

2022年3月期の期首より適用予定であります。

(3) 当該会計基準等の適用による影響

影響額は、当連結財務諸表の作成時において評価中であります。

(時価の算定に関する会計基準等)

- ・「時価の算定に関する会計基準」(企業会計基準第30号 2019年7月4日)
- ・「時価の算定に関する会計基準の適用指針」(企業会計基準適用指針第31号 2019年7月4日)
- ・「棚卸資産の評価に関する会計基準」(企業会計基準第9号 2019年7月4日)
- ・「金融商品に関する会計基準」(企業会計基準第10号 2019年7月4日)
- ・「金融商品の時価等の開示に関する適用指針」(企業会計基準適用指針第19号 2020年3月31日)

(1) 概要

国際的な会計基準の定めとの比較可能性を向上させるため、「時価の算定に関する会計基準」および「時価の算定に関する会計基準の適用指針」(以下、「時価算定会計基準等」という。)が開発され、時価の算定方法に関するガイダンス等が定められました。時価算定会計基準等は次の項目の時価に適用されます。

- ・「金融商品に関する会計基準」における金融商品
 - ・「棚卸資産の評価に関する会計基準」におけるトレーディング目的で保有する棚卸資産
- また「金融商品の時価等の開示に関する適用指針」が改訂され、金融商品の時価のレベルごとの内訳等の注記事項が定められました。

(2) 適用予定日

2022年3月期の期首より適用予定であります。

(3) 当該会計基準等の適用による影響

影響額は、当連結財務諸表の作成時において評価中であります。

(表示方法の変更)

(連結貸借対照表関係)

前連結会計年度において、独立掲記しておりました「投資その他の資産」の「敷金及び保証金」および「長期前払費用」は、金額的重要性が乏しいため、当連結会計年度より「その他」に含めて表示しております。

また、「流動負債」の「未払費用」についても、金額的重要性が乏しいため、当連結会計年度より「その他」に含めて表示しております。この表示方法の変更を反映させるため、前連結会計年度の連結財務諸表の組替えを行っております。

この結果、前連結会計年度の連結貸借対照表において、「投資その他の資産」に表示していた「敷金及び保証金」1,157百万円、「長期前払費用」121百万円、「その他」165百万円は、「その他」1,443百万円として組み替えております。

また、「流動負債」に表示していた「未払費用」759百万円、「その他」786百万円は、「その他」1,545百万円として組み替えております。

(「会計上の見積りの開示に関する会計基準」の適用)

「会計上の見積りの開示に関する会計基準」(企業会計基準第31号 2020年3月31日)を当連結会計年度の年度末に係る連結財務諸表から適用し、連結財務諸表に重要な会計上の見積りに関する注記を記載しております。

ただし、当該注記においては、当該会計基準第11項ただし書きに定める経過的な取扱いに従って、前連結会計年度に係る内容については記載しておりません。

(連結貸借対照表関係)

- 1 非連結子会社及び関連会社に対するものは次のとおりであります。

	前連結会計年度 (2020年3月31日)	当連結会計年度 (2021年3月31日)
投資有価証券(株式)	56百万円	56百万円
投資その他の資産「その他」(出資金)	44百万円	44百万円

- 2 担保に供している資産

前連結会計年度(2020年3月31日)

千葉工場(千葉県流山市所在)の土地(期末簿価591百万円)および建物(期末簿価958百万円)は、第三者の借入金を担保するため、根抵当権(極度額1,450百万円)が設定されております。

当連結会計年度(2021年3月31日)

千葉工場(千葉県流山市所在)の土地(期末簿価591百万円)および建物(期末簿価908百万円)は、第三者の借入金を担保するため、根抵当権(極度額1,450百万円)が設定されております。

- 3 国庫補助金等の受入による圧縮記帳額は、次のとおりであり、連結貸借対照表計上額はこの額を控除しておりません。

	前連結会計年度 (2020年3月31日)	当連結会計年度 (2021年3月31日)
土地	173百万円	173百万円

(連結損益計算書関係)

- 1 一般管理費及び当期製造費用に含まれる研究開発費は次のとおりであります。

前連結会計年度 (自 2019年4月1日 至 2020年3月31日)	当連結会計年度 (自 2020年4月1日 至 2021年3月31日)
3,440百万円	3,145百万円

- 2 固定資産売却益の内容は、以下のとおりであります。

前連結会計年度(自 2019年4月1日 至 2020年3月31日)

固定資産売却益の主なものは、工場設備の売却等によるものであります。

当連結会計年度(自 2020年4月1日 至 2021年3月31日)

固定資産売却益の主なものは、車両運搬具の売却等によるものであります。

- 3 固定資産売却損の内容は、以下のとおりであります。

前連結会計年度(自 2019年4月1日 至 2020年3月31日)

固定資産売却損の主なものは、工場設備の売却等によるものであります。

当連結会計年度(自 2020年4月1日 至 2021年3月31日)

該当事項はありません。

4 固定資産除却損の内容は、以下のとおりであります。

前連結会計年度(自 2019年4月1日 至 2020年3月31日)

固定資産除却損の主なものは、店舗設備の除却等によるものであります。

当連結会計年度(自 2020年4月1日 至 2021年3月31日)

固定資産除却損の主なものは、店舗設備の除却等によるものであります。

5 期末たな卸高は収益性の低下による簿価切下後の金額であり、次の棚卸評価損が売上原価に含まれております。

前連結会計年度 (自 2019年4月1日 至 2020年3月31日)	当連結会計年度 (自 2020年4月1日 至 2021年3月31日)
290百万円	400百万円

6 減損損失

当企業集団は、以下の資産グループについて減損損失を計上しております。

前連結会計年度(自 2019年4月1日 至 2020年3月31日)

(単位：百万円)

用途	種類	金額	その他
店舗設備	建物及び構築物	31	関東・近畿地区 他
	工具、器具及び備品	9	関東・近畿地区 他
合計		40	

減損損失を認識するに至った経緯

店舗設備については、主に閉店またはリニューアルをする意思決定を行ったことから、該当資産の帳簿価額を回収可能価額まで減額し、当該減少額40百万円を減損損失として特別損失に計上しております。

グルーピングの方法

当企業集団は、主として事業の種類別に資産のグルーピングを行い、遊休資産については施設単位によってグルーピングを行っております。

回収可能価額の算定方法

店舗設備の回収可能価額については、正味売却価額により測定しており、転用可能な資産以外については売却可能性が見込めないため零としております。

当連結会計年度(自 2020年4月1日 至 2021年3月31日)

(単位：百万円)

用途	種類	金額	その他
店舗設備	建物及び構築物	211	関東・近畿地区 他
	工具、器具及び備品等	34	関東・近畿地区 他
合計		246	

減損損失を認識するに至った経緯

店舗設備については、閉店またはリニューアルの意思決定、および新型コロナウイルス感染症拡大による事業環境の変化に伴う収益性の低下により、該当資産の帳簿価額を回収可能価額まで減額し、当該減少額246百万円を減損損失として特別損失に計上しております。

グルーピングの方法

当企業集団は、主として事業の種類別に資産のグルーピングを行っておりますが、店舗資産については各店舗を基本単位としてグルーピングを行っております。また遊休資産については施設単位によってグルーピングを行っております。

回収可能価額の算定方法

店舗設備の回収可能価額については、正味売却価額により測定しており、転用可能な資産以外については売却可能性が見込めないため零としております。

- 7 助成金収入は、新型コロナウイルス感染症に伴う特例措置の適用を受けた雇用調整助成金であります。
- 8 新型コロナウイルス感染症関連損失は、政府や地方自治体の要請を受け、店舗を臨時休業したことにより発生した固定費(人件費)であります。

(連結包括利益計算書関係)

その他の包括利益に係る組替調整額及び税効果額

	前連結会計年度 (自 2019年4月1日 至 2020年3月31日)	当連結会計年度 (自 2020年4月1日 至 2021年3月31日)
為替換算調整勘定		
当期発生額	15百万円	71百万円
退職給付に係る調整額		
当期発生額	39百万円	9百万円
組替調整額	57百万円	121百万円
税効果調整前	97百万円	112百万円
税効果額	29百万円	34百万円
退職給付に係る調整額	67百万円	77百万円
その他の包括利益合計	83百万円	6百万円

(連結株主資本等変動計算書関係)

前連結会計年度(自 2019年4月1日 至 2020年3月31日)

1 発行済株式の種類及び総数並びに自己株式の種類及び株式数に関する事項

株式の種類	当連結会計年度期首 株式数(株)	当連結会計年度 増加株式数(株)	当連結会計年度 減少株式数(株)	当連結会計年度末 株式数(株)
発行済株式				
普通株式	130,353,200			130,353,200
合計	130,353,200			130,353,200
自己株式				
普通株式(注)1,2	10,395,292	564	600,900	9,794,956
合計	10,395,292	564	600,900	9,794,956

(注) 1 普通株式の自己株式の株式数の増加564株は、単元未満株式の買取請求によるものであります。

2 普通株式の自己株式の株式数の減少600,900株は、新株予約権の行使によるものであります。

2 新株予約権及び自己新株予約権に関する事項

区分	新株予約権の内訳	新株予約権の 目的となる 株式の種類	新株予約権の目的となる株式の数(株)				当連結会計 年度末残高 (百万円)
			当連結会計 年度期首	当連結会計 年度増加	当連結会計 年度減少	当連結会計 年度末	
提出会社 (親会社)	ストック・オプション としての新株予約権						592
合計							592

3 配当に関する事項

(1) 配当金支払額

決議	株式の種類	配当金の総額 (百万円)	1株当たり 配当額(円)	基準日	効力発生日
2019年4月25日 取締役会	普通株式	1,799	15.00	2019年3月31日	2019年6月24日
2019年10月30日 取締役会	普通株式	2,041	17.00	2019年9月30日	2019年12月5日

(注) 2018年12月1日付で普通株式1株につき2株の割合で株式分割を行っております。

(2) 基準日が当連結会計年度に属する配当のうち、配当の効力発生日が翌連結会計年度となるもの

決議	株式の種類	配当金の総額 (百万円)	配当の原資	1株当たり 配当額(円)	基準日	効力発生日
2020年5月7日 取締役会	普通株式	2,049	利益剰余金	17.00	2020年3月31日	2020年6月22日

当連結会計年度(自 2020年4月1日 至 2021年3月31日)

1 発行済株式の種類及び総数並びに自己株式の種類及び株式数に関する事項

株式の種類	当連結会計年度期首 株式数(株)	当連結会計年度 増加株式数(株)	当連結会計年度 減少株式数(株)	当連結会計年度末 株式数(株)
発行済株式				
普通株式	130,353,200			130,353,200
合計	130,353,200			130,353,200
自己株式				
普通株式(注)1,2	9,794,956	500	105,100	9,690,356
合計	9,794,956	500	105,100	9,690,356

(注) 1 普通株式の自己株式の株式数の増加500株は、単元未満株式の買取請求によるものであります。

2 普通株式の自己株式の株式数の減少105,100株は、新株予約権の行使によるものであります。

2 新株予約権及び自己新株予約権に関する事項

区分	新株予約権の内訳	新株予約権の 目的となる 株式の種類	新株予約権の目的となる株式の数(株)				当連結会計 年度末残高 (百万円)
			当連結会計 年度期首	当連結会計 年度増加	当連結会計 年度減少	当連結会計 年度末	
提出会社 (親会社)	ストック・オプション としての新株予約権						660
合計							660

3 配当に関する事項

(1) 配当金支払額

決議	株式の種類	配当金の総額 (百万円)	1株当たり 配当額(円)	基準日	効力発生日
2020年5月7日 取締役会	普通株式	2,049	17.00	2020年3月31日	2020年6月22日
2020年11月4日 取締役会	普通株式	2,051	17.00	2020年9月30日	2020年12月4日

(2) 基準日が当連結会計年度に属する配当のうち、配当の効力発生日が翌連結会計年度となるもの

決議	株式の種類	配当金の総額 (百万円)	配当の原資	1株当たり 配当額(円)	基準日	効力発生日
2021年5月10日 取締役会	普通株式	2,051	利益剰余金	17.00	2021年3月31日	2021年6月28日

(連結キャッシュ・フロー計算書関係)

現金及び現金同等物の期末残高と連結貸借対照表に掲記されている科目の金額との関係は、次のとおりであります。

	前連結会計年度 (自 2019年4月1日 至 2020年3月31日)	当連結会計年度 (自 2020年4月1日 至 2021年3月31日)
現金及び預金勘定	27,991百万円	25,487百万円
現金及び現金同等物	27,991百万円	25,487百万円

(リース取引関係)

1 ファイナンス・リース取引

(借主側)

所有権移転外ファイナンス・リース取引

(1) リース資産の内容

有形固定資産

主としてパソコン、コピー複合機等の事務機器(工具、器具及び備品)であります。

無形固定資産

該当事項はありません。

(2) リース資産の減価償却の方法

リース期間を耐用年数とし、残存価額を零とする定額法によっております。

2 オペレーティング・リース取引

(借主側)

オペレーティング・リース取引のうち解約不能のものに係る未経過リース料

	前連結会計年度 (2020年3月31日)	当連結会計年度 (2021年3月31日)
1年内	百万円	345百万円
1年超	百万円	4,697百万円
合計	百万円	5,043百万円

(金融商品関係)

1 金融商品の状況に関する事項

(1) 金融商品に対する取組方針

当企業集団は、資金運用については資金運用規程に基づき短期的な預金および安全性の高い金融資産に限定し運用しております。

また、デリバティブ取引については、投機的な取引は行わない方針です。なお、当企業集団は、当連結会計年度においてデリバティブ取引は行っておりません。

(2) 金融商品の内容及びそのリスク並びに金融商品に係るリスク管理体制

営業債権である受取手形及び売掛金は、お客様の信用リスクに晒されております。当該リスクに関しては、当企業集団の与信管理規程に従い、取引先ごとの期日管理および残高管理を行うとともに、主な取引先の信用状況を1年ごとに把握する体制としております。

(3) 金融商品の時価等に関する事項についての補足説明

金融商品の時価には、市場価格に基づく価額のほか、市場価格がない場合には合理的に算定された価額が含まれております。当該価額の算定においては変動要因を織り込んでいるため、異なる前提条件等を採用することにより、当該価額が変動することもあります。

2 金融商品の時価等に関する事項

連結貸借対照表計上額、時価およびこれらの差額については、次のとおりであります。なお、時価を把握することが極めて困難と認められるものは、次表には含めておりません((注2)をご参照ください。)

前連結会計年度(2020年3月31日)

(単位:百万円)

	連結貸借対照表 計上額	時価	差額
(1) 現金及び預金	27,991	27,991	
(2) 受取手形及び売掛金	11,849	11,849	
資産計	39,841	39,841	
(1) 買掛金	2,918	2,918	
(2) 未払金	5,476	5,476	
負債計	8,394	8,394	

当連結会計年度(2021年3月31日)

(単位:百万円)

	連結貸借対照表 計上額	時価	差額
(1) 現金及び預金	25,487	25,487	
(2) 受取手形及び売掛金	13,374	13,374	
資産計	38,862	38,862	
(1) 買掛金	2,770	2,770	
(2) 未払金	5,392	5,392	
負債計	8,162	8,162	

(注1) 金融商品の時価の算定方法並びに有価証券及びデリバティブ取引に関する事項

資 産

(1) 現金及び預金ならびに(2) 受取手形及び売掛金

これらは短期間で決済されるため、時価は帳簿価額にほぼ等しいことから、当該帳簿価額によっております。
なお、受取手形及び売掛金については、対応する貸倒引当金を控除しております。

負 債

(1) 買掛金ならびに(2) 未払金

これらは短期間で決済されるため、時価は帳簿価額にほぼ等しいことから、当該帳簿価額によっております。

(注2) 時価を把握することが極めて困難と認められる金融商品の連結貸借対照表計上額

(単位：百万円)

区分	2020年3月31日	2021年3月31日
非上場株式	226	176
転換社債型新株予約権付社債	10,200	10,150

これらについては、市場価格がなく、時価を把握することが極めて困難と認められるため、時価開示の対象としておりません。

なお、前連結会計年度において、非上場株式について0百万円の減損処理を行っております。

(注3) 金銭債権及び満期がある有価証券の連結決算日後の償還予定額

前連結会計年度(2020年3月31日)

(単位:百万円)

	1年以内	1年超 5年以内	5年超 10年以内	10年超
現金及び預金	27,967			
受取手形及び売掛金	11,849			
合計	39,817			

当連結会計年度(2021年3月31日)

(単位:百万円)

	1年以内	1年超 5年以内	5年超 10年以内	10年超
現金及び預金	25,466			
受取手形及び売掛金	13,374			
合計	38,840			

(注4) 社債、リース債務の連結決算日後の返済予定額

前連結会計年度(2020年3月31日)

(単位:百万円)

	1年以内	1年超 5年以内	5年超 10年以内	10年超
転換社債型新株予約権付社債		10,000		
リース債務	62	101		
合計	62	10,101		

当連結会計年度(2021年3月31日)

(単位:百万円)

	1年以内	1年超 5年以内	5年超 10年以内	10年超
転換社債型新株予約権付社債		10,000		
リース債務	53	63		
合計	53	10,063		

(退職給付関係)

1 採用している退職給付制度の概要

当社および連結子会社は、従業員の退職給付に充てるため、主に確定給付企業年金制度および退職一時金制度を採用しております。

確定給付企業年金制度および退職一時金制度では、給与と勤務期間に基づいた一時金または年金を支給しております。なお、一部の連結子会社が有する確定給付企業年金制度および退職一時金制度は、簡便法により退職給付に係る負債および退職給付費用を計算しております。

一部の退職一時金制度には、退職給付信託が設定されております。

2 確定給付制度

(1) 退職給付債務の期首残高と期末残高の調整表(簡便法を適用した制度を除く。)

(単位：百万円)

	前連結会計年度 (自 2019年4月1日 至 2020年3月31日)	当連結会計年度 (自 2020年4月1日 至 2021年3月31日)
退職給付債務の期首残高	3,632	3,837
勤務費用	354	407
利息費用	4	5
数理計算上の差異の発生額	6	14
退職給付の支払額	159	118
その他	10	12
退職給付債務の期末残高	3,837	4,158

(2) 年金資産の期首残高と期末残高の調整表(簡便法を適用した制度を除く。)

(単位：百万円)

	前連結会計年度 (自 2019年4月1日 至 2020年3月31日)	当連結会計年度 (自 2020年4月1日 至 2021年3月31日)
年金資産の期首残高	3,313	3,467
期待運用収益	99	104
数理計算上の差異の発生額	106	4
事業主からの拠出額	273	298
退職給付の支払額	112	87
年金資産の期末残高	3,467	3,787

(3) 簡便法を適用した制度の、退職給付に係る負債の期首残高と期末残高の調整表

(単位：百万円)

	前連結会計年度 (自 2019年4月1日 至 2020年3月31日)	当連結会計年度 (自 2020年4月1日 至 2021年3月31日)
退職給付に係る負債の期首残高	419	407
退職給付費用	94	105
退職給付の支払額	19	4
制度への拠出額	84	89
その他	3	5
退職給付に係る負債の期末残高	407	412

(4) 退職給付債務及び年金資産の期末残高と連結貸借対照表に計上された退職給付に係る負債及び退職給付に係る資産の調整表

(単位：百万円)

	前連結会計年度 (2020年3月31日)	当連結会計年度 (2021年3月31日)
積立型制度の退職給付債務	5,179	5,589
年金資産	4,402	4,806
連結貸借対照表に計上された負債と資産の純額	777	783
退職給付に係る負債	777	783
連結貸借対照表に計上された負債と資産の純額	777	783

(注)簡便法を適用した制度を含みます。

(5) 退職給付費用及びその内訳項目の金額

(単位：百万円)

	前連結会計年度 (自 2019年4月1日 至 2020年3月31日)	当連結会計年度 (自 2020年4月1日 至 2021年3月31日)
勤務費用	354	407
利息費用	4	5
期待運用収益	99	104
数理計算上の差異の費用処理額	2	121
簡便法で計算した退職給付費用	94	105
確定給付制度に係る退職給付費用	357	535

(6) 退職給付に係る調整額

退職給付に係る調整額に計上した項目(税効果控除前)の内訳は次のとおりであります。

(単位：百万円)

	前連結会計年度 (自 2019年4月1日 至 2020年3月31日)	当連結会計年度 (自 2020年4月1日 至 2021年3月31日)
数理計算上の差異	97	112
合計	97	112

(7) 退職給付に係る調整累計額

退職給付に係る調整累計額に計上した項目(税効果控除前)の内訳は次のとおりであります。

(単位：百万円)

	前連結会計年度 (2020年3月31日)	当連結会計年度 (2021年3月31日)
未認識数理計算上の差異	474	361
合計	474	361

(8) 年金資産に関する事項

年金資産の主な内訳

年金資産合計に対する主な分類ごとの比率は、次のとおりであります。

	前連結会計年度 (2020年3月31日)	当連結会計年度 (2021年3月31日)
一般勘定	23%	25%
債券	33%	31%
株式	4%	12%
短期資産	4%	1%
その他	36%	31%
合計	100%	100%

(注)年金資産合計には、退職一時金制度に対して設定した退職給付信託が当連結会計年度17%含まれております。

長期期待運用収益率の設定方法

年金資産の長期期待運用収益率を決定するため、現在および予想される年金資産の配分と、年金資産を構成する多様な資産からの現在および将来期待される長期の収益率を考慮しております。

(9) 数理計算上の計算基礎に関する事項

主要な数理計算上の計算基礎(加重平均で表しております。)

	前連結会計年度 (自 2019年4月1日 至 2020年3月31日)	当連結会計年度 (自 2020年4月1日 至 2021年3月31日)
割引率	0.14%	0.14%
長期期待運用収益率	3.00%	3.00%

(注)当社および連結子会社では、「ポイント制退職金」を採用しており、退職給付債務の計算にあたっては予想昇給率は使用しておりません。

(ストック・オプション等関係)

1 スtock・オプションにかかる費用計上額及び科目名

	前連結会計年度 (自 2019年4月1日 至 2020年3月31日)	当連結会計年度 (自 2020年4月1日 至 2021年3月31日)
販売費及び一般管理費	161百万円	156百万円

2 スtock・オプションの権利不行使による失効により利益として計上した金額

前連結会計年度および当連結会計年度において、該当事項はありません。

3 スtock・オプションの内容、規模及びその変動状況

当連結会計年度(2021年3月期)において存在したストック・オプションを対象とし、ストック・オプションの数については、株式数に換算して記載しております。

なお、2018年12月1日付で普通株式1株につき普通株式2株の割合で株式分割を行っておりますが、以下は、当該株式分割を反映した数値を記載しております。

(1) スtock・オプションの内容

	2007年第5回新株予約権 (株式報酬型ストック・オプション)	2008年第6回新株予約権 (株式報酬型ストック・オプション)
付与対象者の区分及び人数	当社取締役 11名 当社執行役員 5名	当社取締役 9名 当社執行役員 3名
株式の種類別のストック・オプションの数	普通株式 181,400株	普通株式 156,400株
付与日	2007年12月3日	2008年12月1日
権利確定条件	取締役および執行役員のいずれの地位をも喪失すること。	
対象勤務期間	対象勤務期間の定めはありません。	
権利行使期間	2007年12月4日から2037年12月3日	2008年12月2日から2038年12月1日

	2009年第7回新株予約権 (株式報酬型ストック・オプション)	2010年第8回新株予約権 (株式報酬型ストック・オプション)
付与対象者の区分及び人数	当社取締役 7名 当社執行役員 3名	当社取締役 7名 当社執行役員 5名
株式の種類別のストック・オプションの数	普通株式 89,800株	普通株式 146,600株
付与日	2009年12月1日	2010年12月1日
権利確定条件	取締役および執行役員のいずれの地位をも喪失すること。	
対象勤務期間	対象勤務期間の定めはありません。	
権利行使期間	2009年12月2日から2039年12月1日	2010年12月2日から2040年12月1日

	2011年第10回新株予約権 (株式報酬型ストック・オプション)	2012年第12回新株予約権 (株式報酬型ストック・オプション)
付与対象者の区分及び人数	当社取締役 7名 当社執行役員 5名	当社取締役 7名 当社執行役員 5名
株式の種類別のストック・オプションの数	普通株式 181,000株	普通株式 232,600株
付与日	2011年12月1日	2012年12月3日
権利確定条件	取締役および執行役員のいずれの地位をも喪失すること。	
対象勤務期間	対象勤務期間の定めはありません。	
権利行使期間	2011年12月2日から2041年12月1日	2012年12月4日から2042年12月3日

	2013年第13回新株予約権 (株式報酬型ストック・オプション)	2014年第15回新株予約権 (株式報酬型ストック・オプション)
付与対象者の区分及び人数	当社取締役 10名 当社執行役員 10名	当社取締役 10名 当社執行役員 5名 当社子会社取締役 3名
株式の種類別のストック・オプションの数	普通株式 240,200株	普通株式 156,800株
付与日	2013年12月2日	2014年12月1日
権利確定条件	取締役および執行役員のいずれの地位をも喪失すること。	当社の取締役、執行役員および子会社の取締役のいずれの地位をも喪失すること。
対象勤務期間	対象勤務期間の定めはありません。	
権利行使期間	2013年12月3日から2043年12月2日	2014年12月2日から2044年12月1日

	2015年第16回新株予約権 (株式報酬型ストック・オプション)	2016年第17回新株予約権 (株式報酬型ストック・オプション)
付与対象者の区分及び人数	当社取締役 10名 当社執行役員 9名 当社子会社取締役 9名	当社取締役 10名 当社執行役員 9名 当社子会社取締役 7名
株式の種類別のストック・オプションの数	普通株式 169,600株	普通株式 182,400株
付与日	2015年12月1日	2016年12月1日
権利確定条件	当社の取締役、執行役員および子会社の取締役のいずれの地位をも喪失すること。	
対象勤務期間	対象勤務期間の定めはありません。	
権利行使期間	2015年12月2日から2045年12月1日	2016年12月2日から2046年12月1日

	2017年第18回新株予約権 (株式報酬型ストック・オプション)	2018年第19回新株予約権 (株式報酬型ストック・オプション)
付与対象者の区分及び人数	当社取締役 10名 当社執行役員 11名 当社子会社取締役 4名	当社取締役 10名 当社執行役員 9名 当社子会社取締役 7名
株式の種類別のストック・オプションの数	普通株式 106,600株	普通株式 69,400株
付与日	2017年12月1日	2018年12月3日
権利確定条件	当社の取締役、執行役員および子会社の取締役のいずれの地位をも喪失すること。	
対象勤務期間	対象勤務期間の定めはありません。	
権利行使期間	2017年12月2日から2047年12月1日	2018年12月4日から2048年12月3日

	2019年第20回新株予約権 (株式報酬型ストック・オプション)	2020年第21回新株予約権 (株式報酬型ストック・オプション)
付与対象者の区分及び人数	当社取締役 6名 当社執行役員 13名 当社子会社取締役 8名	当社取締役 4名 当社執行役員 12名 当社子会社取締役 8名
株式の種類別のストック・オプションの数	普通株式 59,200株	普通株式 39,600株
付与日	2019年12月2日	2020年12月1日
権利確定条件	当社の取締役、執行役員および子会社の取締役のいずれの地位をも喪失すること。	
対象勤務期間	対象勤務期間の定めはありません。	
権利行使期間	2019年12月3日から2049年12月2日	2020年12月2日から2050年12月1日

(2) ストック・オプションの規模及びその変動状況

ストック・オプションの数

	2007年第5回新株予約権 (株式報酬型ストック・オプション)	2008年第6回新株予約権 (株式報酬型ストック・オプション)	2009年第7回新株予約権 (株式報酬型ストック・オプション)
権利確定前(株)			
前連結会計年度末			
付与			
失効			
権利確定			
未確定残			
権利確定後(株)			
前連結会計年度末	7,600	19,200	13,800
権利確定			
権利行使		5,600	4,000
失効			
未行使残	7,600	13,600	9,800

	2010年第8回新株予約権 (株式報酬型ストック・オプション)	2011年第10回新株予約権 (株式報酬型ストック・オプション)	2012年第12回新株予約権 (株式報酬型ストック・オプション)
権利確定前(株)			
前連結会計年度末			
付与			
失効			
権利確定			
未確定残			
権利確定後(株)			
前連結会計年度末	30,000	40,400	52,000
権利確定			
権利行使	9,000	10,400	13,400
失効			
未行使残	21,000	30,000	38,600

	2013年第13回新株予約権 (株式報酬型ストック・オプション)	2014年第15回新株予約権 (株式報酬型ストック・オプション)	2015年第16回新株予約権 (株式報酬型ストック・オプション)
権利確定前(株)			
前連結会計年度末			
付与			
失効			
権利確定			
未確定残			
権利確定後(株)			
前連結会計年度末	65,800	48,400	58,000
権利確定			
権利行使	15,200	10,800	8,600
失効			
未行使残	50,600	37,600	49,400

	2016年第17回新株予約権 (株式報酬型ストック・オプション)	2017年第18回新株予約権 (株式報酬型ストック・オプション)	2018年第19回新株予約権 (株式報酬型ストック・オプション)
権利確定前(株)			
前連結会計年度末			
付与			
失効			
権利確定			
未確定残			
権利確定後(株)			
前連結会計年度末	73,400	63,200	46,200
権利確定			
権利行使	9,600	8,600	5,400
失効			
未行使残	63,800	54,600	40,800

	2019年第20回新株予約権 (株式報酬型ストック・オプション)	2020年第21回新株予約権 (株式報酬型ストック・オプション)
権利確定前(株)		
前連結会計年度末		
付与		39,600
失効		
権利確定		39,600
未確定残		
権利確定後(株)		
前連結会計年度末	46,900	
権利確定		39,600
権利行使	4,500	
失効		
未行使残	42,400	39,600

単価情報

	2007年第5回新株予約権 (株式報酬型ストック・オプション)	2008年第6回新株予約権 (株式報酬型ストック・オプション)	2009年第7回新株予約権 (株式報酬型ストック・オプション)
権利行使価格(円)	1	1	1
行使時平均株価(円)		3,110	3,110
付与日における公正な評価単価(円)	610	510	768

	2010年第8回新株予約権 (株式報酬型ストック・オプション)	2011年第10回新株予約権 (株式報酬型ストック・オプション)	2012年第12回新株予約権 (株式報酬型ストック・オプション)
権利行使価格(円)	1	1	1
行使時平均株価(円)	3,110	3,110	3,110
付与日における公正な評価単価(円)	447	400	314

	2013年第13回新株予約権 (株式報酬型ストック・オプション)	2014年第15回新株予約権 (株式報酬型ストック・オプション)	2015年第16回新株予約権 (株式報酬型ストック・オプション)
権利行使価格(円)	1	1	1
行使時平均株価(円)	3,110	3,110	3,110
付与日における公正な評価単価(円)	447	667	777

	2016年第17回新株予約権 (株式報酬型ストック・オプション)	2017年第18回新株予約権 (株式報酬型ストック・オプション)	2018年第19回新株予約権 (株式報酬型ストック・オプション)
権利行使価格(円)	1	1	1
行使時平均株価(円)	3,110	3,110	3,110
付与日における公正な評価単価(円)	695	1,541	2,986

	2019年第20回新株予約権 (株式報酬型ストック・オプション)	2020年第21回新株予約権 (株式報酬型ストック・オプション)
権利行使価格(円)	1	1
行使時平均株価(円)	3,110	
付与日における公正な評価単価(円)	2,731	3,941

4 スtock・オプションの公正な評価単価の見積方法

当連結会計年度において付与された2020年11月4日開催の取締役会決議による第21回新株予約権(株式報酬型ストック・オプション)についての公正な評価単価の見積方法は以下のとおりであります。

使用した評価技法

ブラック・ショールズ式

主な基礎数値及びその見積方法

	2020年第21回新株予約権 (株式報酬型ストック・オプション)
株価変動性 (注) 1	36.30%
予想残存期間 (注) 2	8年
予想配当 (注) 3	34.00円 / 株
無リスク利率 (注) 4	0.059%

(注) 1 8年間(2012年12月から2020年12月まで)の株価実績に基づき算定しております。

2 内規等に基づき予想される退任時点において行使されたものと推定して見積っております。

3 2020年3月期の配当実績によっております。

4 予想残存期間に対応する国債の利回りであります。

5 スtock・オプションの権利確定数の見積方法

(1) 基本的には、将来の失効数の合理的な見積りは困難であるため、実績の失効数のみ反映させる方法を採用しております。

(2) 株式報酬型ストック・オプションについては、付与日の翌日より行使可能なため、全付与数を権利確定としております。

(税効果会計関係)

1 繰延税金資産及び繰延税金負債の発生的主要原因別の内訳

	前連結会計年度 (2020年3月31日)	当連結会計年度 (2021年3月31日)
繰延税金資産		
未払事業税等	153百万円	117百万円
賞与引当金	405百万円	401百万円
ポイント引当金	586百万円	615百万円
税務上の繰越欠損金	408百万円	319百万円
退職給付に係る負債	279百万円	253百万円
退職給付信託	235百万円	235百万円
資産除去債務	127百万円	130百万円
新株予約権	153百万円	205百万円
減損損失	402百万円	450百万円
その他	689百万円	676百万円
繰延税金資産小計	3,441百万円	3,405百万円
税務上の繰越欠損金に係る評価性引当額(注)	408百万円	319百万円
将来減算一時差異等の合計に係る評価性引当額	665百万円	813百万円
評価性引当額小計	1,073百万円	1,133百万円
繰延税金資産合計	2,368百万円	2,272百万円
繰延税金負債		
土地未実現損益	232百万円	232百万円
その他	171百万円	155百万円
繰延税金負債合計	403百万円	387百万円
繰延税金資産純額	1,965百万円	1,885百万円

(注) 税務上の繰越欠損金及びその繰延税金資産の繰越期限別の金額

前連結会計年度(2020年3月31日)

	1年以内	1年超 2年以内	2年超 3年以内	3年超 4年以内	4年超 5年以内	5年超	合計
税務上の繰越欠損金(a)					171	236	408百万円
評価性引当額					171	236	408百万円
繰延税金資産							

(a) 税務上の繰越欠損金は、法定実効税率を乗じた額であります。

当連結会計年度(2021年3月31日)

	1年以内	1年超 2年以内	2年超 3年以内	3年超 4年以内	4年超 5年以内	5年超	合計
税務上の繰越欠損金(b)				73	101	144	319百万円
評価性引当額				73	101	144	319百万円
繰延税金資産							

(b) 税務上の繰越欠損金は、法定実効税率を乗じた額であります。

2 法定実効税率と税効果会計適用後の法人税等の負担率との間に重要な差異があるときの、当該差異の原因となった
主要な項目別の内訳

	前連結会計年度 (2020年3月31日)	当連結会計年度 (2021年3月31日)
法定実効税率		30.58%
(調整)		
交際費等永久に損金に算入されない項目		0.52%
住民税均等割等		1.22%
試験研究費等税額控除項目		1.48%
評価性引当額		0.48%
過年度法人税等		1.80%
その他		0.87%
税効果会計適用後の法人税等の負担率		28.65%

(注) 前連結会計年度は、法定実効税率と税効果会計適用後の法人税等の負担率との間の差異が法定実効税率の100分の5以下であるため注記を省略しております。

(資産除去債務関係)

資産除去債務のうち連結貸借対照表に計上しているもの

(1) 当該資産除去債務の概要

不動産賃貸借契約に基づく原状回復義務等

当企業集団が不動産賃貸借契約を締結している事務所および店舗の賃借期間経過後の原状回復義務等であり
ます。

フロン回収・破壊法、建設リサイクル法等に基づく調査対策義務等

当企業集団の所有する事務所および工場設備の使用後の除去に伴い発生する法的義務等であり
ます。

(2) 当該資産除去債務の金額の算定方法

前連結会計年度(2020年3月31日)

不動産賃貸借契約に基づく原状回復義務等

使用見込期間を取得から5年～15年と見積り、割引率は0.00%～3.33%を使用して資産除去債務の金額を計
算しております。

フロン回収・破壊法および建設リサイクル法等に基づく調査対策義務等

使用見込期間を取得から15年と見積り、割引率は0.80%～1.50%を使用して資産除去債務の金額を計算して
おります。

当連結会計年度(2021年3月31日)

不動産賃貸借契約に基づく原状回復義務等

使用見込期間を取得から3年～16年と見積り、割引率は0.00%～3.33%を使用して資産除去債務の金額を計
算しております。

フロン回収・破壊法および建設リサイクル法等に基づく調査対策義務等

使用見込期間を取得から15年と見積り、割引率は0.80%～1.50%を使用して資産除去債務の金額を計算して
おります。

(3) 当該資産除去債務の総額の増減

	前連結会計年度 (自 2019年4月1日 至 2020年3月31日)	当連結会計年度 (自 2020年4月1日 至 2021年3月31日)
期首残高	412百万円	438百万円
有形固定資産の取得に伴う増加額	36百万円	48百万円
時の経過による調整額	0百万円	0百万円
資産除去債務の履行による減少額	10百万円	39百万円
その他増減額(は減少)	0百万円	14百万円
期末残高	438百万円	434百万円

(賃貸等不動産関係)

当企業集団は「賃貸等不動産の時価等の開示」に関する注記について、賃貸等不動産の総額に重要性が乏しい
と判断したため、記載を省略しております。

(セグメント情報等)

【セグメント情報】

1 報告セグメントの概要

当社の報告セグメントは、当企業集団の構成単位のうち分離された財務情報が入手可能であり、取締役会が経営資源の配分の決定および業績を評価するために、定期的に検討を行う対象となっているものであります。

当企業集団は、化粧品および栄養補助食品の製造販売を主とした多岐にわたる事業を営んでおります。当社および当社の連結子会社には、単一製品の製造に従事する会社だけでなく複数製品の製造販売を営んでいる会社もあり、当企業集団としては取り扱う製品ごとに国内および海外の包括的な戦略を立案し、事業活動を展開しております。

したがって、当企業集団は取り扱う製品を基礎とした製品別のセグメントから構成されており、「化粧品関連事業」、「栄養補助食品関連事業」および「その他関連事業」の3つを報告セグメントとしております。

「化粧品関連事業」は、化粧品の製造販売およびOEM供給を行っております。

「栄養補助食品関連事業」は、栄養補助食品の製造販売を行っております。

「その他関連事業」は、雑貨、装身具類、肌着類、発芽米、青汁等で構成されております。

2 報告セグメントごとの売上高、利益又は損失、資産、負債その他の項目の金額の算定方法

報告されている事業セグメントの会計処理の方法は、「連結財務諸表作成のための基本となる重要な事項」における記載と概ね同一であります。

報告セグメントの利益は、営業利益ベースの数値であります。

3 報告セグメントごとの売上高、利益又は損失、資産、負債その他の項目の金額に関する情報

前連結会計年度(自 2019年4月1日 至 2020年3月31日)

(単位：百万円)

	報告セグメント			合計	調整額 (注) 2	連結財務諸 表計上額 (注) 3
	化粧品 関連事業	栄養 補助食品 関連事業	その他 関連事業 (注) 1			
売上高						
外部顧客への売上高	75,891	44,006	6,911	126,810	-	126,810
セグメント間の内部売上高 又は振替高	-	-	-	-	-	-
計	75,891	44,006	6,911	126,810	-	126,810
セグメント利益	11,768	4,095	90	15,955	1,829	14,125
セグメント資産	36,369	21,127	2,745	60,242	34,235	94,478
その他の項目						
減価償却費	1,744	1,006	150	2,900	407	3,307
有形固定資産および 無形固定資産の増加額	5,664	5,098	214	10,977	231	11,208

(注) 1 「その他関連事業」は、雑貨、装身具類、肌着類、発芽米、青汁等で構成されております。

2 調整額は、以下のとおりであります。

(1) セグメント利益の調整額 1,829百万円には、各報告セグメントに配分していない全社費用が含まれており、その主なものは、報告セグメントに帰属しない親会社本社の総務部門等に係る費用であります。

(2) セグメント資産の調整額34,235百万円には、各報告セグメントに配分していない全社資産が含まれており、その主なものは、報告セグメントに帰属しない親会社の「現金及び預金」、「土地」および「建物」であります。

3 セグメント利益は、連結財務諸表の営業利益と調整を行っております。

当連結会計年度(自 2020年4月1日 至 2021年3月31日)

(単位：百万円)

	報告セグメント			合計	調整額 (注) 2	連結財務諸 表計上額 (注) 3
	化粧品 関連事業	栄養 補助食品 関連事業	その他 関連事業 (注) 1			
売上高						
外部顧客への売上高	65,140	41,191	8,578	114,909	-	114,909
セグメント間の内部売上高 又は振替高	-	-	-	-	-	-
計	65,140	41,191	8,578	114,909	-	114,909
セグメント利益	7,954	5,042	224	13,221	1,644	11,576
セグメント資産	36,763	26,940	4,040	67,744	29,789	97,533
その他の項目						
減価償却費	2,098	1,028	151	3,279	386	3,665
有形固定資産および 無形固定資産の増加額	2,023	5,883	246	8,153	212	8,365

(注) 1 「その他関連事業」は、雑貨、装身具類、肌着類、発芽米、青汁等で構成されております。

2 調整額は、以下のとおりであります。

- (1) セグメント利益の調整額 1,644百万円には、各報告セグメントに配分していない全社費用が含まれており、その主なものは、報告セグメントに帰属しない親会社本社の総務部門等に係る費用であります。
- (2) セグメント資産の調整額29,789百万円には、各報告セグメントに配分していない全社資産が含まれており、その主なものは、報告セグメントに帰属しない親会社の「現金及び預金」、「土地」および「建物」であります。

3 セグメント利益は、連結財務諸表の営業利益と調整を行っております。

【関連情報】

前連結会計年度(自 2019年4月1日 至 2020年3月31日)

1 製品及びサービスごとの情報

セグメント情報に同様の情報を開示しているため、記載を省略しております。

2 地域ごとの情報

(1) 売上高

本邦の外部顧客への売上高が連結損益計算書の売上高の90%を超えるため、記載を省略しております。

(2) 有形固定資産

本邦に所在している有形固定資産の金額が連結貸借対照表の有形固定資産の金額の90%を超えるため、記載を省略しております。

3 主要な顧客ごとの情報

外部顧客への売上高のうち、連結損益計算書の売上高の10%以上を占める相手先がないため、記載はありません。

当連結会計年度(自 2020年4月1日 至 2021年3月31日)

1 製品及びサービスごとの情報

セグメント情報に同様の情報を開示しているため、記載を省略しております。

2 地域ごとの情報

(1) 売上高

本邦の外部顧客への売上高が連結損益計算書の売上高の90%を超えるため、記載を省略しております。

(2) 有形固定資産

本邦に所在している有形固定資産の金額が連結貸借対照表の有形固定資産の金額の90%を超えるため、記載を省略しております。

3 主要な顧客ごとの情報

外部顧客への売上高のうち、連結損益計算書の売上高の10%以上を占める相手先がないため、記載はありません。

【報告セグメントごとの固定資産の減損損失に関する情報】

前連結会計年度(自 2019年4月1日 至 2020年3月31日)

(単位：百万円)

	報告セグメント				全社・消去	合計
	化粧品関連事業	栄養補助食品 関連事業	その他 関連事業(注)	計		
減損損失	27	12	0	40	-	40

(注)「その他関連事業」は、雑貨、装身具類、肌着類、発芽米、青汁等で構成されております。

当連結会計年度(自 2020年4月1日 至 2021年3月31日)

(単位：百万円)

	報告セグメント				全社・消去	合計
	化粧品関連事業	栄養補助食品 関連事業	その他 関連事業(注)	計		
減損損失	162	78	4	246	-	246

(注)「その他関連事業」は、雑貨、装身具類、肌着類、発芽米、青汁等で構成されております。

【報告セグメントごとののれんの償却額及び未償却残高に関する情報】

前連結会計年度(自 2019年4月1日 至 2020年3月31日)

該当事項はありません。

当連結会計年度(自 2020年4月1日 至 2021年3月31日)

該当事項はありません。

【報告セグメントごとの負ののれん発生益に関する情報】

前連結会計年度(自 2019年4月1日 至 2020年3月31日)

該当事項はありません。

当連結会計年度(自 2020年4月1日 至 2021年3月31日)

該当事項はありません。

【関連当事者情報】

1 関連当事者との取引

(1) 連結財務諸表提出会社と関連当事者の取引

連結財務諸表提出会社の役員及び主要株主(個人の場合に限る。)等

前連結会計年度(自 2019年4月1日 至 2020年3月31日)

種類	会社等の名称 又は氏名	所在地	資本金 又は出資金 (百万円)	事業の内容 又は職業	議決権等 の所有 (被所有 割合)(%)	関連当事者 との関係	取引の内容	取引金額 (百万円)	科目	期末残高 (百万円)
役員に準ずる者	池森 賢二			当社代表取締役 会長執行役員 ファウンダー	被所有 直接 0.49		新株予約権 の行使 (注)2	279		
	宮島 和美			当社取締役副 会長執行役員	被所有 直接 0.15		新株予約権 の行使 (注)2	704		
	須釜 憲一			当社取締役			新株予約権 の行使 (注)2	150		
	山口 宏二			当社執行役員			新株予約権 の行使 (注)2	43		
	松熊 祥子			当社執行役員	被所有 直接 0.00		新株予約権 の行使 (注)2	43		
役員及び主要株 主又はその近親 者が議決権の過 半数を自己の計 算において所有 している会社等	㈱ケイアイ (注)1	東京都 港区	100	不動産賃貸		事務所の 賃借	事務所敷金 の差入 (注)3		敷金及び 保証金	31
							事務所家賃 の支払 (注)3	33		

上記の金額のうち、取引金額および期末残高には消費税等が含まれておりません。

取引条件及び取引条件の決定方針等

- (注) 1 提出会社の役員および主要株主であった池森賢二が議決権の100%を所有しております。また、池森賢二は2019年12月31日をもって、当社代表取締役会長執行役員ファウンダーを辞任しております。
- 2 会社法第236条、第238条および第240条第1項の規定に基づき発行した新株予約権であります。なお、「取引金額」欄は、権利行使による付与株式数に行使時の自己株式単価を乗じた金額を記載しております。
- 3 事務所の賃借に係る取引条件は、近隣の賃料相場を参考にして、協議の上決定しております。

当連結会計年度(自 2020年4月1日 至 2021年3月31日)

種類	会社等の名称 又は氏名	所在地	資本金 又は出資金 (百万円)	事業の内容 又は職業	議決権等 の所有 (被所有 割合)(%)	関連当事者 との関係	取引の内容	取引金額 (百万円)	科目	期末残高 (百万円)
役員に準ずる者	鶴崎 亨			当社取締役	被所有 直接 0.03		新株予約権 の行使 (注)	162		
	石神 幸宏			当社取締役	被所有 直接 0.00		新株予約権 の行使 (注)	51		

上記の金額のうち、取引金額には消費税等が含まれておりません。

取引条件及び取引条件の決定方針等

- (注) 会社法第236条、第238条および第240条第1項の規定に基づき発行した新株予約権であります。なお、「取引金額」欄は、権利行使による付与株式数に行使時の自己株式単価を乗じた金額を記載しております。

(2) 連結財務諸表提出会社の連結子会社と関連当事者との取引
連結財務諸表提出会社の役員及び主要株主(個人の場合に限る。)等

前連結会計年度(自 2019年4月1日 至 2020年3月31日)

種類	会社等の名称 又は氏名	所在地	資本金 又は出資金 (百万円)	事業の内容 又は職業	議決権等 の所有 (被所有) 割合(%)	関連当事者 との関係	取引の内容	取引金額 (百万円)	科目	期末残高 (百万円)
役員及び主要株 主が議決権の過 半数を自己の計 算において所有 している会社等	(株)アイフォー レ (注)1	神奈川県 横浜市	30	雑貨等 販売事業		製品の 販売	製品の販売 (注)2	20		

上記の金額のうち、取引金額には消費税等が含まれておりません。

取引条件及び取引条件の決定方針等

- (注) 1 提出会社の役員及び主要株主であった池森賢二が議決権の過半数を所有しております。また、池森賢二は2019年12月31日をもって、当社代表取締役会長執行役員ファウンダーを辞任しております。
- 2 価格その他の取引条件は定期的な価格交渉の上で決定しております。

当連結会計年度(自 2020年4月1日 至 2021年3月31日)

該当事項はありません。

2 親会社又は重要な関連会社に関する注記

(1) 親会社情報

親会社はありません。

(2) 重要な関連会社の要約財務情報

重要な関連会社はありません。

(1株当たり情報)

項目	前連結会計年度 (自 2019年4月1日 至 2020年3月31日)	当連結会計年度 (自 2020年4月1日 至 2021年3月31日)
1株当たり純資産額	551円99銭	584円73銭
1株当たり当期純利益	83円11銭	66円45銭
潜在株式調整後 1株当たり当期純利益	82円47銭	66円18銭

(注) 1株当たり当期純利益および潜在株式調整後1株当たり当期純利益の算定上の基礎は、以下のとおりであります。

項目	前連結会計年度 (自 2019年4月1日 至 2020年3月31日)	当連結会計年度 (自 2020年4月1日 至 2021年3月31日)
1株当たり当期純利益		
親会社株主に帰属する当期純利益(百万円)	9,985	8,016
普通株主に帰属しない金額(百万円)		
普通株式に係る親会社株主に帰属する 当期純利益(百万円)	9,985	8,016
普通株式の期中平均株式数(株)	120,139,699	120,639,516
潜在株式調整後1株当たり当期純利益		
親会社株主に帰属する 当期純利益調整額(百万円)		
普通株式増加数の主要な内訳(株)		
新株予約権	943,817	496,263
希薄化効果を有しないため、潜在株式調整後1株当たり当期純利益の算定に含めなかった潜在株式の概要	2024年満期ユーロ円建転換社債型新株予約権付社債(額面金額10,000百万円新株予約権1,000個)	2024年満期ユーロ円建転換社債型新株予約権付社債(額面金額10,000百万円新株予約権1,000個)

【連結附属明細表】

【社債明細表】

会社名	銘柄	発行年月日	当期首残高 (百万円)	当期末残高 (百万円)	利率 (%)	担保	償還期限
(株)ファンケル	2024年満期ユーロ円建転換 社債型新株予約権付社債	2019年 4月18日	10,200	10,150			2024年 4月18日
合計			10,200	10,150			

(注) 新株予約権付社債に関する記載は次のとおりであります。

銘柄	発行すべき 株式	新株予約 権の発行 価額 (円)	株式の 発行価格 (円)	発行価額の 総額 (百万円)	新株予約権の行使 により発行した 株式の発行価額 の総額(百万円)	新株予約権 の付与割合 (%)	新株予約権 の行使期間
2024年満期ユーロ円建転換 社債型新株予約権付社債	普通株式	無償	3,902.7	10,000		100	自 2019年 5月7日 至 2024年 4月4日

2 連結決算日後5年内における1年ごとの償還予定額の総額

1年以内 (百万円)	1年超2年以内 (百万円)	2年超3年以内 (百万円)	3年超4年以内 (百万円)	4年超5年以内 (百万円)
			10,000	

【借入金等明細表】

区分	当期首残高 (百万円)	当期末残高 (百万円)	平均利率 (%)	返済期限
1年以内に返済予定のリース債務	62	53		
リース債務 (1年以内に返済予定のものを除く。)	101	63		2022年から2025年
合計	164	117		

(注) 1 リース債務については、リース料総額に含まれる利息相当額を控除する前の金額でリース債務を連結貸借対照表に計上しているため、「平均利率」の記載をしておりません。

2 連結決算日後5年内における返済予定額(1年以内に返済予定のものを除く。)

区分	1年超2年以内 (百万円)	2年超3年以内 (百万円)	3年超4年以内 (百万円)	4年超5年以内 (百万円)
リース債務	44	17	1	

【資産除去債務明細表】

当連結会計年度期首および当連結会計年度末における資産除去債務の金額が当連結会計年度期首および当連結会計年度末における負債および純資産の合計額の100分の1以下であるため、記載を省略しております。

(2) 【その他】

当連結会計年度における四半期情報等

(累計期間)	第 1 四半期	第 2 四半期	第 3 四半期	当連結会計年度
売上高 (百万円)	26,298	54,265	86,095	114,909
税金等調整前 四半期(当期)純利益 (百万円)	1,849	4,813	8,629	11,235
親会社株主に帰属する 四半期(当期)純利益 (百万円)	1,476	3,573	6,159	8,016
1株当たり 四半期(当期)純利益 (円)	12.25	29.63	51.06	66.45

(会計期間)	第 1 四半期	第 2 四半期	第 3 四半期	第 4 四半期
1株当たり 四半期純利益 (円)	12.25	17.38	21.43	15.39

2 【財務諸表等】

(1) 【財務諸表】

【貸借対照表】

(単位：百万円)

	前事業年度 (2020年3月31日)	当事業年度 (2021年3月31日)
資産の部		
流動資産		
現金及び預金	23,896	19,374
受取手形及び売掛金	8,649	10,637
営業未収入金	120	73
商品及び製品	4,060	4,269
貯蔵品	1,005	1,001
前払費用	1,009	1,057
未収入金	102	204
短期貸付金	100	-
関係会社短期貸付金	100	-
その他	32	52
貸倒引当金	122	107
流動資産合計	38,955	36,564
固定資産		
有形固定資産		
建物	7,785	7,696
構築物	430	411
機械及び装置	10	6
車両運搬具	1	17
工具、器具及び備品	1,170	1,087
土地	8,593	8,593
リース資産	149	106
建設仮勘定	1,471	2,732
有形固定資産合計	19,613	20,652
無形固定資産		
商標権	10	10
ソフトウェア	1,935	1,605
その他	279	617
無形固定資産合計	2,224	2,232
投資その他の資産		
投資有価証券	169	142
関係会社株式	7,277	7,277
長期貸付金	-	100
関係会社長期貸付金	4,500	8,000
長期前払費用	59	38
前払年金費用	104	-
繰延税金資産	1,647	1,655
その他	1,089	1,182
貸倒引当金	26	25
投資その他の資産合計	14,821	18,372
固定資産合計	36,660	41,257
資産合計	75,615	77,822

(単位：百万円)

	前事業年度 (2020年3月31日)	当事業年度 (2021年3月31日)
負債の部		
流動負債		
買掛金	2,655	3,146
リース債務	61	53
未払金	4,498	3,960
未払費用	535	385
未払法人税等	2,195	1,800
未払消費税等	541	204
前受金	18	30
預り金	85	92
賞与引当金	1,026	1,011
ポイント引当金	1,918	2,014
資産除去債務	4	7
役員賞与引当金	116	-
その他	22	21
流動負債合計	13,679	12,726
固定負債		
転換社債型新株予約権付社債	10,200	10,150
リース債務	99	62
退職給付引当金	-	9
資産除去債務	378	385
その他	26	28
固定負債合計	10,704	10,635
負債合計	24,383	23,361
純資産の部		
株主資本		
資本金	10,795	10,795
資本剰余金		
資本準備金	11,706	11,706
資本剰余金合計	11,706	11,706
利益剰余金		
利益準備金	267	267
その他利益剰余金		
別途積立金	30,421	30,421
固定資産圧縮積立金	1	1
繰越利益剰余金	17,385	20,333
利益剰余金合計	48,076	51,024
自己株式	19,938	19,726
株主資本合計	50,639	53,799
新株予約権	592	660
純資産合計	51,231	54,460
負債純資産合計	75,615	77,822

【損益計算書】

(単位：百万円)

	前事業年度 (自 2019年 4月 1日 至 2020年 3月31日)	当事業年度 (自 2020年 4月 1日 至 2021年 3月31日)
売上高	1 109,628	1 99,112
売上原価	1 32,548	1 30,918
売上総利益	77,080	68,194
販売費及び一般管理費	1, 2 64,683	1, 2 57,760
営業利益	12,397	10,433
営業外収益		
受取利息	1 54	1 71
受取配当金	0	0
受取賃貸料	1 67	1 74
為替差益	0	0
受取事務手数料	1 45	1 35
受取保険金	46	14
雑収入	1 38	1 68
営業外収益合計	253	264
営業外費用		
支払利息	1 0	-
固定資産賃貸費用	26	28
貸倒引当金繰入額	1	-
社債発行費	44	-
雑損失	23	24
営業外費用合計	95	53
経常利益	12,554	10,645
特別利益		
固定資産売却益	0	1
退職給付制度移行益	29	-
助成金収入	-	3 414
特別利益合計	29	415
特別損失		
固定資産除却損	11	53
減損損失	40	245
店舗閉鎖損失	99	66
新型コロナウイルス感染症関連損失	-	4 546
その他	1	47
特別損失合計	154	959
税引前当期純利益	12,429	10,101
法人税、住民税及び事業税	3,578	2,934
法人税等調整額	274	8
法人税等合計	3,853	2,926
当期純利益	8,576	7,174

【株主資本等変動計算書】

前事業年度(自 2019年4月1日 至 2020年3月31日)

(単位：百万円)

	株主資本										新株 予約権	純資産 合計
	資本金	資本剰余金		利益 準備金	利益剰余金			自己株式	株主資本 合計			
		資本 準備金	資本 剰余金 合計		その他利益剰余金					利益 剰余金 合計		
					別途 積立金	固定資産 圧縮 積立金	繰越利益 剰余金					
当期首残高	10,795	11,706	11,706	267	30,421	2	13,435	44,126	21,160	45,468	866	46,335
当期変動額												
剰余金の配当	-	-	-	-	-	-	3,840	3,840	-	3,840	-	3,840
当期純利益	-	-	-	-	-	-	8,576	8,576	-	8,576	-	8,576
自己株式の取得	-	-	-	-	-	-	-	-	1	1	-	1
自己株式の処分	-	-	-	-	-	-	786	786	1,223	437	-	437
固定資産圧縮積立金の取崩	-	-	-	-	-	0	0	-	-	-	-	-
株主資本以外の項目の 当期変動額(純額)	-	-	-	-	-	-	-	-	-	-	274	274
当期変動額合計	-	-	-	-	-	0	3,950	3,949	1,221	5,171	274	4,896
当期末残高	10,795	11,706	11,706	267	30,421	1	17,385	48,076	19,938	50,639	592	51,231

当事業年度(自 2020年4月1日 至 2021年3月31日)

(単位：百万円)

	株主資本										新株 予約権	純資産 合計
	資本金	資本剰余金		利益 準備金	利益剰余金			自己株式	株主資本 合計			
		資本 準備金	資本 剰余金 合計		その他利益剰余金					利益 剰余金 合計		
					別途 積立金	固定資産 圧縮 積立金	繰越利益 剰余金					
当期首残高	10,795	11,706	11,706	267	30,421	1	17,385	48,076	19,938	50,639	592	51,231
当期変動額												
剰余金の配当	-	-	-	-	-	-	4,100	4,100	-	4,100	-	4,100
当期純利益	-	-	-	-	-	-	7,174	7,174	-	7,174	-	7,174
自己株式の取得	-	-	-	-	-	-	-	-	1	1	-	1
自己株式の処分	-	-	-	-	-	-	126	126	213	87	-	87
固定資産圧縮積立金の取崩	-	-	-	-	-	0	0	-	-	-	-	-
株主資本以外の項目の 当期変動額(純額)	-	-	-	-	-	-	-	-	-	-	68	68
当期変動額合計	-	-	-	-	-	0	2,948	2,947	212	3,159	68	3,228
当期末残高	10,795	11,706	11,706	267	30,421	1	20,333	51,024	19,726	53,799	660	54,460

【注記事項】

(重要な会計方針)

1 有価証券の評価基準及び評価方法

- (1) 子会社株式及び関連会社株式 総平均法による原価法
- (2) その他有価証券
- | | |
|---------|--|
| 時価のあるもの | 決算日の市場価格等に基づく時価法(評価差額は全部純資産直入法により処理し、売却原価は総平均法により算定) |
| 時価のないもの | 総平均法による原価法 |

2 デリバティブ等の評価基準及び評価方法

時価法

3 たな卸資産の評価基準及び評価方法

通常の販売目的で保有するたな卸資産

貸借対照表価額は原価法(収益性の低下に基づく簿価切下げの方法)によっております。

製品	総平均法による原価法
商品	月別総平均法による原価法
貯蔵品	最終仕入原価法

4 固定資産の減価償却の方法

(1) 有形固定資産(リース資産を除く)

建物(建物附属設備を除く)

- | | |
|---------------------------------|------|
| ・1998年3月31日以前に取得したもの | 旧定率法 |
| ・1998年4月1日から2007年3月31日までに取得したもの | 旧定額法 |
| ・2007年4月1日以降に取得したもの | 定額法 |

建物以外

- | | |
|----------------------|------|
| ・2007年3月31日以前に取得したもの | 旧定率法 |
| ・2007年4月1日以降に取得したもの | 定率法 |

ただし、2016年4月1日以降に取得した建物附属設備及び構築物については、定額法を採用しております。

なお、主な耐用年数は以下のとおりであります。

建物	3～50年
構築物	3～50年
機械及び装置	4～12年
車両運搬具	4～6年
工具、器具及び備品	2～20年

また、2007年3月31日以前に取得したものについては、償却可能限度額まで償却が終了した翌事業年度から5年間で均等償却しております。

(2) 無形固定資産(リース資産を除く) 定額法

なお、ソフトウェア(自社利用)については、社内における利用可能期間(5年)に基づいております。

- (3) リース資産
所有権移転外ファイナンス・リース取引に係るリース資産
リース期間を耐用年数とし、残存価額を零とする定額法によっております。
- (4) 長期前払費用 定額法

5 引当金の計上基準

- (1) 貸倒引当金
期末債権の貸倒れによる損失に備えるため、一般債権については、貸倒実績率による計算額を、貸倒懸念債権等特定の債権については、個別に回収可能性を検討し回収不能見込額を計上しております。
- (2) 賞与引当金
従業員に対して支給する賞与の支出に充てるため、支給見込額に基づき計上しております。
- (3) 役員賞与引当金
役員に対して支給する賞与の支出に充てるため、支給見込額に基づき計上しております。
- (4) ポイント引当金
将来のポイント使用に備えるため、未使用のポイント残高に対して、過去の使用実績から将来使用されると見込まれる金額に基づき計上しております。
- (5) 退職給付引当金
従業員の退職給付に備えるため、当事業年度末における退職給付債務および年金資産の見込額に基づき計上しております。
 - 退職給付見込額の期間帰属方法
退職給付債務の算定にあたり、退職給付見込額を当事業年度末までの期間に帰属させる方法については、給付算定式基準によっております。
 - 数理計算上の差異の費用処理方法
数理計算上の差異は、各事業年度の発生時の従業員の平均残存勤務期間以内の一定の年数(5年)による定額法により按分した額をそれぞれ発生の日次事業年度から費用処理しております。

6 その他財務諸表作成のための基本となる重要な事項

- (1) 未認識数理計算上の差異の貸借対照表における取扱いが、連結貸借対照表と異なります。
- (2) 消費税及び地方消費税の会計処理は、税抜方式によっており、資産に係る控除対象外消費税及び地方消費税は当事業年度の費用として処理しております。

(重要な会計上の見積り)

(個別店舗に係る固定資産の減損)

(1) 当事業年度の財務諸表に計上した金額

個別店舗に係る有形固定資産	1,413百万円
減損損失	245百万円

(2) その他見積りの内容に関する理解に資する情報

当事業年度の財務諸表に計上した金額の算出方法

個別店舗についての減損の兆候の有無を把握するにあたり、各店舗を独立したキャッシュ・フローを生み出す最小の単位としており、減損の兆候がある店舗について減損損失の認識の判定を行い、各店舗の割引前将来キャッシュ・フローの総額が帳簿価額を下回る場合には、帳簿価額を回収可能価額まで減額し、減損損失を計上しております。将来キャッシュ・フローの見積りは、取締役会によって承認された中期経営計画に基づく店舗別の利益計画を基礎としております。

主要な仮定

将来キャッシュ・フローの算出に用いた主要な仮定は、中期経営計画の基礎となるお客様層別の販売予測であります。中期経営計画の策定にあたっては、新型コロナウイルス感染症による業績への影響が少なくとも2022年3月期中は続くものの、ワクチン接種などにより一定程度の景気回復が見込まれることを前提として、お客様層別の販売予測(インバウンド含む。)を行っております。

翌事業年度の財務諸表に与える影響

新型コロナウイルス感染症拡大あるいは収束の状況および将来の市場環境の変化等により、当事業年度の見積りに使用した仮定が変化した場合は、翌事業年度の個別店舗に係る有形固定資産の評価に重要な影響を及ぼす可能性があります。

(表示方法の変更)

(貸借対照表関係)

前事業年度において、独立掲記しておりました「無形固定資産」の「ソフトウェア仮勘定」および「電話加入権」は、金額的重要性が乏しいため、当事業年度より「その他」に含めて表示しております。

また、「投資その他の資産」の「敷金及び保証金」についても、金額的重要性が乏しいため、当事業年度より「その他」に含めて表示しております。この表示方法の変更を反映させるため、前事業年度の財務諸表の組替えを行っております。

この結果、前事業年度の貸借対照表において、「無形固定資産」に表示していた「ソフトウェア仮勘定」219百万円、「電話加入権」52百万円、「その他」7百万円は、「その他」279百万円として組み替えております。

また、「投資その他の資産」に表示していた「敷金及び保証金」904百万円、「その他」184百万円は、「その他」1,089百万円として組み替えております。

(「会計上の見積りの開示に関する会計基準」の適用)

「会計上の見積りの開示に関する会計基準」(企業会計基準第31号 2020年3月31日)を当事業年度の年度末に係る財務諸表から適用し、財務諸表に重要な会計上の見積りに関する注記を記載しております。

ただし、当該注記においては、当該会計基準第11項ただし書きに定める経過的な取扱いに従って、前事業年度に係る内容については記載しておりません。

(貸借対照表関係)

関係会社に対する資産及び負債

区分表示されたもの以外で当該関係会社に対する金銭債権または金銭債務の金額は、次のとおりであります。

	前事業年度 (2020年3月31日)	当事業年度 (2021年3月31日)
短期金銭債権	818百万円	1,020百万円
長期金銭債権	89百万円	129百万円
短期金銭債務	2,727百万円	3,048百万円

(損益計算書関係)

1 関係会社との営業取引および営業取引以外の取引高は、次のとおりであります。

	前事業年度 (自 2019年4月1日 至 2020年3月31日)	当事業年度 (自 2020年4月1日 至 2021年3月31日)
営業取引(収入分)	7,770百万円	7,830百万円
営業取引(支出分)	31,442百万円	28,041百万円
その他の営業取引高	272百万円	338百万円
営業取引以外の取引高	27百万円	43百万円

2 販売費及び一般管理費のうち主要な費目および金額ならびにおおよその割合は、次のとおりであります。

	前事業年度 (自 2019年4月1日 至 2020年3月31日)	当事業年度 (自 2020年4月1日 至 2021年3月31日)
販売促進費	11,623百万円	12,599百万円
荷造運搬費	4,482百万円	4,847百万円
広告宣伝費	13,238百万円	9,572百万円
販売手数料	9,029百万円	6,228百万円
業務委託費	3,998百万円	4,244百万円
通信費	1,419百万円	1,418百万円
役員報酬	428百万円	249百万円
給料及び手当	9,200百万円	8,150百万円
賞与	1,138百万円	965百万円
賞与引当金繰入額	867百万円	745百万円
退職給付費用	247百万円	412百万円
福利厚生費	299百万円	220百万円
法定福利費	1,561百万円	1,512百万円
減価償却費	1,865百万円	1,943百万円
研究開発費	1,097百万円	886百万円
賃借料	838百万円	939百万円
貸倒引当金繰入額	75百万円	26百万円
おおよその割合		
販売費	68%	67%
一般管理費	32%	33%

3 助成金収入は、新型コロナウイルス感染症に伴う特例措置の適用を受けた雇用調整助成金であります。

4 新型コロナウイルス感染症関連損失は、政府や地方自治体の要請を受け、店舗を臨時休業したことにより発生した固定費(人件費)であります。

(有価証券関係)

子会社株式および関連会社株式は、市場価格がなく時価を把握することが極めて困難と認められるため、子会社株式及び関連会社株式の時価を記載していません。

なお、時価を把握することが極めて困難と認められる子会社株式および関連会社株式の貸借対照表計上額は、次のとおりであります。

(単位：百万円)

区分	前事業年度 (2020年3月31日)	当事業年度 (2021年3月31日)
子会社株式	7,263	7,263
関連会社株式	14	14
合計	7,277	7,277

(税効果会計関係)

1 繰延税金資産及び繰延税金負債の発生の主な原因別の内訳

	前事業年度 (2020年3月31日)	当事業年度 (2021年3月31日)
繰延税金資産		
未払事業税等	142百万円	111百万円
賞与引当金	313百万円	309百万円
ポイント引当金	586百万円	615百万円
貸倒引当金	44百万円	40百万円
退職給付信託	235百万円	235百万円
投資有価証券及び関係会社株式	406百万円	400百万円
資産除去債務	117百万円	120百万円
新株予約権	153百万円	162百万円
減損損失	117百万円	123百万円
その他	336百万円	475百万円
繰延税金資産小計	2,454百万円	2,595百万円
将来減算一時差異等の合計に係る評価性引当額	739百万円	891百万円
評価性引当額小計	739百万円	891百万円
繰延税金資産合計	1,714百万円	1,704百万円
繰延税金負債		
前払年金費用	31百万円	百万円
資産除去債務に対する除去費用	26百万円	33百万円
その他	9百万円	15百万円
繰延税金負債合計	67百万円	48百万円
繰延税金資産純額	1,647百万円	1,655百万円

2 法定実効税率と税効果会計適用後の法人税等の負担率との間に重要な差異があるときの、当該差異の原因となった
主要な項目別の内訳

	前事業年度 (2020年3月31日)	当事業年度 (2021年3月31日)
法定実効税率		30.58%
(調整)		
交際費等永久に損金に算入されない項目		0.57%
住民税均等割等		1.13%
試験研究費等税額控除項目		1.46%
評価性引当額		1.50%
過年度法人税等		2.03%
その他		1.32%
税効果会計適用後の法人税等の負担率		28.97%

(注) 前事業年度は、法定実効税率と税効果会計適用後の法人税等の負担率との間の差異が法定実効税率の100分の5以下であるため注記を省略しております。

【附属明細表】

【有形固定資産等明細表】

(単位：百万円)

区分	資産の種類	当期首残高	当期増加額	当期減少額	当期償却額	当期末残高	減価償却累計額
有形固定資産	建物	7,785	801	324 (211)	565	7,696	8,507
	構築物	430	-	0	18	411	409
	機械及び装置	10	-	-	3	6	215
	車両運搬具	1	23	1	6	17	9
	工具、器具及び備品	1,170	623	52 (34)	653	1,087	5,399
	土地	8,593	-	-	-	8,593	-
	リース資産	149	17	-	59	106	145
	建設仮勘定	1,471	1,473	211	-	2,732	-
	計	19,613	2,938	591 (245)	1,308	20,652	14,686
無形固定資産	商標権	10	2	-	1	10	-
	ソフトウェア	1,935	439	2	766	1,605	-
	その他	279	452	114	-	617	-
	計	2,224	893	116	768	2,232	-

- (注) 1. 当期増加額のうち主なものは、次のとおりであります。
 建物 店舗出店およびリニューアル 627百万円
 工具、器具及び備品 店舗出店およびリニューアル 265百万円
 建設仮勘定 関西物流センター新設 1,465百万円
 2. 当期減少額のうち()内の金額は内書きで減損損失の計上額であります。
 3. 減価償却累計額には減損損失累計額が含まれております。

【引当金明細表】

(単位：百万円)

区分	当期首残高	当期増加額	当期減少額	当期末残高
貸倒引当金	148	25	41	132
賞与引当金	1,026	1,011	1,026	1,011
役員賞与引当金	116	-	116	-
ポイント引当金	1,918	2,014	1,918	2,014

(2) 【主な資産及び負債の内容】

連結財務諸表を作成しているため、記載を省略しております。

(3) 【その他】

該当事項はありません。

第6 【提出会社の株式事務の概要】

事業年度	4月1日から3月31日まで						
定時株主総会	6月中						
基準日	3月31日						
剰余金の配当の基準日	9月30日 3月31日						
1単元の株式数	100株						
単元未満株式の買取り・買増し							
取扱場所	(特別口座管理機関) 東京都中央区八重洲一丁目2番1号 みずほ信託銀行(株) 本店証券代行部						
株主名簿管理人	株主名簿管理人においては取り扱っておりません。						
取次所	(特別口座管理機関取次所) みずほ信託銀行(株) 本店および国内各支店 みずほ証券(株) 本店および全国各支店						
公告掲載方法	当社の公告方法は、電子公告としております。 ただし、事故その他のやむを得ない事由によって電子公告をすることができない場合は、日本経済新聞に掲載して行います。 当社の公告掲載URLは次のとおりであります。 https://www.fancl.jp/						
株主に対する特典	<p>毎決算期末現在の当社株主名簿に記載または記録されており、6ヶ月以上継続保有()及び1単元(100株)以上保有の株主に、下記基準に応じて株主優待を贈呈。</p> <table border="1"> <thead> <tr> <th>保有株式数</th> <th>優待内容</th> </tr> </thead> <tbody> <tr> <td>100株以上 200株未満</td> <td>3,000円相当の当社製品または寄付参加または当社「ファンケル 銀座スクエア」ご利用券</td> </tr> <tr> <td>200株以上</td> <td>6,000円相当の当社製品または寄付参加または当社「ファンケル 銀座スクエア」ご利用券</td> </tr> </tbody> </table> <p>() 6ヶ月以上継続保有とは、基準日(3月31日)とその前年の9月30日に、同じ株主番号で連続して記載または記録されていることです。</p>	保有株式数	優待内容	100株以上 200株未満	3,000円相当の当社製品または寄付参加または当社「ファンケル 銀座スクエア」ご利用券	200株以上	6,000円相当の当社製品または寄付参加または当社「ファンケル 銀座スクエア」ご利用券
保有株式数	優待内容						
100株以上 200株未満	3,000円相当の当社製品または寄付参加または当社「ファンケル 銀座スクエア」ご利用券						
200株以上	6,000円相当の当社製品または寄付参加または当社「ファンケル 銀座スクエア」ご利用券						

第7 【提出会社の参考情報】

1 【提出会社の親会社等の情報】

当社には、金融商品取引法第24条の7第1項に規定する親会社等はありません。

2 【その他の参考情報】

当事業年度の開始日から有価証券報告書提出日までの間に次の書類を提出しております。

(1) 有価証券報告書及びその添付書類並びに確認書

事業年度(第40期)(自 2019年4月1日 至 2020年3月31日) 2020年6月22日関東財務局長に提出。

(2) 内部統制報告書

事業年度(第40期)(自 2019年4月1日 至 2020年3月31日) 2020年6月22日関東財務局長に提出。

(3) 四半期報告書及び確認書

第41期第1四半期(自 2020年4月1日 至 2020年6月30日) 2020年8月13日関東財務局長に提出。

第41期第2四半期(自 2020年7月1日 至 2020年9月30日) 2020年11月13日関東財務局長に提出。

第41期第3四半期(自 2020年10月1日 至 2020年12月31日) 2021年2月12日関東財務局長に提出。

(4) 臨時報告書

企業内容等の開示に関する内閣府令第19条第2項第2号の2(新株予約権の発行)の規定に基づく臨時報告書 2020年11月4日関東財務局長に提出。

(5) 臨時報告書の訂正報告書

2020年11月4日提出の臨時報告書の訂正報告書 2020年12月2日関東財務局長に提出。

第二部 【提出会社の保証会社等の情報】

該当事項はありません。

独立監査人の監査報告書及び内部統制監査報告書

2021年6月25日

株式会社ファンケル
取締役会 御中

EY新日本有限責任監査法人

東京事務所

指定有限責任社員
業務執行社員 公認会計士 渡 辺 伸 啓

指定有限責任社員
業務執行社員 公認会計士 根 本 知 香

< 財務諸表監査 >

監査意見

当監査法人は、金融商品取引法第193条の2第1項の規定に基づく監査証明を行うため、「経理の状況」に掲げられている株式会社ファンケルの2020年4月1日から2021年3月31日までの連結会計年度の連結財務諸表、すなわち、連結貸借対照表、連結損益計算書、連結包括利益計算書、連結株主資本等変動計算書、連結キャッシュ・フロー計算書、連結財務諸表作成のための基本となる重要な事項、その他の注記及び連結附属明細表について監査を行った。

当監査法人は、上記の連結財務諸表が、我が国において一般に公正妥当と認められる企業会計の基準に準拠して、株式会社ファンケル及び連結子会社の2021年3月31日現在の財政状態並びに同日をもって終了する連結会計年度の経営成績及びキャッシュ・フローの状況を、全ての重要な点において適正に表示しているものと認める。

監査意見の根拠

当監査法人は、我が国において一般に公正妥当と認められる監査の基準に準拠して監査を行った。監査の基準における当監査法人の責任は、「連結財務諸表監査における監査人の責任」に記載されている。当監査法人は、我が国における職業倫理に関する規定に従って、会社及び連結子会社から独立しており、また、監査人としてのその他の倫理上の責任を果たしている。当監査法人は、意見表明の基礎となる十分かつ適切な監査証拠を入手したと判断している。

監査上の主要な検討事項

監査上の主要な検討事項とは、当連結会計年度の連結財務諸表の監査において、監査人が職業的専門家として特に重要であると判断した事項である。監査上の主要な検討事項は、連結財務諸表全体に対する監査の実施過程及び監査意見の形成において対応した事項であり、当監査法人は、当該事項に対して個別に意見を表明するものではない。

個別店舗に係る有形固定資産の減損	
監査上の主要な検討事項の内容及び決定理由	監査上の対応
<p>会社は、2021年3月31日現在、連結貸借対照表上、個別店舗に係る有形固定資産を1,575百万円計上している。連結財務諸表注記（連結損益計算書関係）に記載されているとおり、当連結会計年度において、会社は個別店舗に係る有形固定資産について、閉店又はリニューアルの意思決定、及び新型コロナウイルス感染症拡大による事業環境の変化に伴う収益性の低下により、減損損失を246百万円計上している。</p> <p>会社は、個別店舗についての減損の兆候の有無を把握するに当たり、各店舗を独立したキャッシュ・フローを生み出す最小の単位としており、減損の兆候がある店舗について減損損失の認識の判定を行い、各店舗の割引前将来キャッシュ・フローの総額が帳簿価額を下回る場合には、帳簿価額を回収可能価額まで減額し、減損損失を計上している。</p> <p>連結財務諸表注記（重要な会計上の見積り）に記載されているとおり、各店舗の将来キャッシュ・フローの見積りは、取締役会によって承認された中期経営計画に基づく店舗別の利益計画を基礎としている。</p> <p>各店舗の将来キャッシュ・フローの見積りにおける主要な仮定は、中期経営計画の基礎となるお客様層別の販売予測である。中期経営計画の策定にあたっては、新型コロナウイルス感染症による業績への影響が少なくとも2022年3月期中は続くものの、ワクチン接種などにより一定程度の景気回復が見込まれることを前提として、お客様層別の販売予測（インバウンドを含む）を行っている。</p> <p>将来キャッシュ・フローの見積りにおける上記の主要な仮定は不確実性を伴い経営者による判断を必要とすることから、当監査法人は当該事項を監査上の主要な検討事項と判断した。</p>	<p>当監査法人は、個別店舗に係る有形固定資産の減損に関して、減損損失の認識の判定における各店舗の割引前将来キャッシュ・フローの総額の見積りについて、以下の監査手続を実施した。</p> <ul style="list-style-type: none"> ・新型コロナウイルス感染症による業績への影響や景気回復の見込みを含め、各店舗の将来キャッシュ・フローの見積りの基礎となる中期経営計画について経営者への質問を実施した。 ・店舗別の利益計画について、取締役会によって承認された中期経営計画との整合性を検討した。 ・各店舗の将来キャッシュ・フローについて、店舗別の利益計画との整合性を検討した。 ・経営者の中期経営計画策定の見積りプロセスの有効性を評価するために、過年度の中期経営計画について、その後の実績と比較した。 ・中期経営計画の基礎となるお客様層別の販売予測について、過去実績からの趨勢分析及び販売予測に反映されている販売施策に関する質問を実施した。 ・インバウンド需要予測については、外部機関による旅客数予測のレポートを閲覧し、比較検討を行った。 ・将来キャッシュ・フローの見積期間について、主要な資産の経済的残存使用年数と比較した。

連結財務諸表に対する経営者並びに監査役及び監査役会の責任

経営者の責任は、我が国において一般に公正妥当と認められる企業会計の基準に準拠して連結財務諸表を作成し適正に表示することにある。これには、不正又は誤謬による重要な虚偽表示のない連結財務諸表を作成し適正に表示するために経営者が必要と判断した内部統制を整備及び運用することが含まれる。

連結財務諸表を作成するに当たり、経営者は、継続企業の前提に基づき連結財務諸表を作成することが適切であるかどうかを評価し、我が国において一般に公正妥当と認められる企業会計の基準に基づいて継続企業に関する事項を開示する必要がある場合には当該事項を開示する責任がある。

監査役及び監査役会の責任は、財務報告プロセスの整備及び運用における取締役の職務の執行を監視することにある。

連結財務諸表監査における監査人の責任

監査人の責任は、監査人が実施した監査に基づいて、全体としての連結財務諸表に不正又は誤謬による重要な虚偽表示がないかどうかについて合理的な保証を得て、監査報告書において独立の立場から連結財務諸表に対する意見を表明することにある。虚偽表示は、不正又は誤謬により発生する可能性があり、個別に又は集計すると、連結財務諸表の利用者の意思決定に影響を与えると合理的に見込まれる場合に、重要性があると判断される。

監査人は、我が国において一般に公正妥当と認められる監査の基準に従って、監査の過程を通じて、職業的専門家としての判断を行い、職業的懐疑心を保持して以下を実施する。

- ・ 不正又は誤謬による重要な虚偽表示リスクを識別し、評価する。また、重要な虚偽表示リスクに対応した監査手続を立案し、実施する。監査手続の選択及び適用は監査人の判断による。さらに、意見表明の基礎となる十分かつ適切な監査証拠を入手する。
- ・ 連結財務諸表監査の目的は、内部統制の有効性について意見表明するためのものではないが、監査人は、リスク評価の実施に際して、状況に応じた適切な監査手続を立案するために、監査に関連する内部統制を検討する。
- ・ 経営者が採用した会計方針及びその適用方法の適切性、並びに経営者によって行われた会計上の見積りの合理性及び関連する注記事項の妥当性を評価する。
- ・ 経営者が継続企業を前提として連結財務諸表を作成することが適切であるかどうか、また、入手した監査証拠に基づき、継続企業の前提に重要な疑義を生じさせるような事象又は状況に関して重要な不確実性が認められるかどうか結論付ける。継続企業の前提に関する重要な不確実性が認められる場合は、監査報告書において連結財務諸表の注記事項に注意を喚起すること、又は重要な不確実性に関する連結財務諸表の注記事項が適切でない場合は、連結財務諸表に対して除外事項付意見を表明することが求められている。監査人の結論は、監査報告書日までに入手した監査証拠に基づいているが、将来の事象や状況により、企業は継続企業として存続できなくなる可能性がある。
- ・ 連結財務諸表の表示及び注記事項が、我が国において一般に公正妥当と認められる企業会計の基準に準拠しているかどうかとともに、関連する注記事項を含めた連結財務諸表の表示、構成及び内容、並びに連結財務諸表が基礎となる取引や会計事象を適正に表示しているかどうかを評価する。
- ・ 連結財務諸表に対する意見を表明するために、会社及び連結子会社の財務情報に関する十分かつ適切な監査証拠を入手する。監査人は、連結財務諸表の監査に関する指示、監督及び実施に関して責任がある。監査人は、単独で監査意見に対して責任を負う。

監査人は、監査役及び監査役会に対して、計画した監査の範囲とその実施時期、監査の実施過程で識別した内部統制の重要な不備を含む監査上の重要な発見事項、及び監査の基準で求められているその他の事項について報告を行う。

監査人は、監査役及び監査役会に対して、独立性についての我が国における職業倫理に関する規定を遵守したこと、並びに監査人の独立性に影響を与えると合理的に考えられる事項、及び阻害要因を除去又は軽減するためにセーフガードを講じている場合はその内容について報告を行う。

監査人は、監査役及び監査役会と協議した事項のうち、当連結会計年度の連結財務諸表の監査で特に重要であると判断した事項を監査上の主要な検討事項と決定し、監査報告書において記載する。ただし、法令等により当該事項の公表が禁止されている場合や、極めて限定的ではあるが、監査報告書において報告することにより生じる不利益が公共の利益を上回ると合理的に見込まれるため、監査人が報告すべきでないと判断した場合は、当該事項を記載しない。

< 内部統制監査 >

監査意見

当監査法人は、金融商品取引法第193条の2第2項の規定に基づく監査証明を行うため、株式会社ファンケルの2021年3月31日現在の内部統制報告書について監査を行った。

当監査法人は、株式会社ファンケルが2021年3月31日現在の財務報告に係る内部統制は有効であると表示した上記の内部統制報告書が、我が国において一般に公正妥当と認められる財務報告に係る内部統制の評価の基準に準拠して、財務報告に係る内部統制の評価結果について、全ての重要な点において適正に表示しているものと認める。

監査意見の根拠

当監査法人は、我が国において一般に公正妥当と認められる財務報告に係る内部統制の監査の基準に準拠して内部統制監査を行った。財務報告に係る内部統制の監査の基準における当監査法人の責任は、「内部統制監査における監査人の責任」に記載されている。当監査法人は、我が国における職業倫理に関する規定に従って、会社及び連結子会社から独立しており、また、監査人としてのその他の倫理上の責任を果たしている。当監査法人は、意見表明の基礎となる十分かつ適切な監査証拠を入手したと判断している。

内部統制報告書に対する経営者並びに監査役及び監査役会の責任

経営者の責任は、財務報告に係る内部統制を整備及び運用し、我が国において一般に公正妥当と認められる財務報告に係る内部統制の評価の基準に準拠して内部統制報告書を作成し適正に表示することにある。

監査役及び監査役会の責任は、財務報告に係る内部統制の整備及び運用状況を監視、検証することにある。

なお、財務報告に係る内部統制により財務報告の虚偽の記載を完全には防止又は発見することができない可能性がある。

内部統制監査における監査人の責任

監査人の責任は、監査人が実施した内部統制監査に基づいて、内部統制報告書に重要な虚偽表示がないかどうかについて合理的な保証を得て、内部統制監査報告書において独立の立場から内部統制報告書に対する意見を表明することにある。

監査人は、我が国において一般に公正妥当と認められる財務報告に係る内部統制の監査の基準に従って、監査の過程を通じて、職業的専門家としての判断を行い、職業的懐疑心を保持して以下を実施する。

- ・ 内部統制報告書における財務報告に係る内部統制の評価結果について監査証拠を入手するための監査手続を実施する。内部統制監査の監査手続は、監査人の判断により、財務報告の信頼性に及ぼす影響の重要性に基づいて選択及び適用される。
- ・ 財務報告に係る内部統制の評価範囲、評価手続及び評価結果について経営者が行った記載を含め、全体としての内部統制報告書の表示を検討する。
- ・ 内部統制報告書における財務報告に係る内部統制の評価結果に関する十分かつ適切な監査証拠を入手する。監査人は、内部統制報告書の監査に関する指示、監督及び実施に関して責任がある。監査人は、単独で監査意見に対して責任を負う。

監査人は、監査役及び監査役会に対して、計画した内部統制監査の範囲とその実施時期、内部統制監査の実施結果、識別した内部統制の開示すべき重要な不備、その是正結果、及び内部統制の監査の基準で求められているその他の事項について報告を行う。

監査人は、監査役及び監査役会に対して、独立性についての我が国における職業倫理に関する規定を遵守したこと、並びに監査人の独立性に影響を与えると合理的に考えられる事項、及び阻害要因を除去又は軽減するためにセーフガードを講じている場合はその内容について報告を行う。

利害関係

会社及び連結子会社と当監査法人又は業務執行社員との間には、公認会計士法の規定により記載すべき利害関係はない。

以 上

(注) 1 上記は監査報告書の原本に記載された事項を電子化したものであり、その原本は当社(有価証券報告書提出会社)が別途保管しております。

2 X B R L データは監査の対象には含まれておりません。

独立監査人の監査報告書

2021年 6月25日

株式会社ファンケル
取締役会 御中

EY新日本有限責任監査法人

東京事務所

指定有限責任社員
業務執行社員 公認会計士 渡 辺 伸 啓

指定有限責任社員
業務執行社員 公認会計士 根 本 知 香

監査意見

当監査法人は、金融商品取引法第193条の2第1項の規定に基づく監査証明を行うため、「経理の状況」に掲げられている株式会社ファンケルの2020年4月1日から2021年3月31日までの第41期事業年度の財務諸表、すなわち、貸借対照表、損益計算書、株主資本等変動計算書、重要な会計方針、その他の注記及び附属明細表について監査を行った。

当監査法人は、上記の財務諸表が、我が国において一般に公正妥当と認められる企業会計の基準に準拠して、株式会社ファンケルの2021年3月31日現在の財政状態及び同日をもって終了する事業年度の経営成績を、全ての重要な点において適正に表示しているものと認める。

監査意見の根拠

当監査法人は、我が国において一般に公正妥当と認められる監査の基準に準拠して監査を行った。監査の基準における当監査法人の責任は、「財務諸表監査における監査人の責任」に記載されている。当監査法人は、我が国における職業倫理に関する規定に従って、会社から独立しており、また、監査人としてのその他の倫理上の責任を果たしている。当監査法人は、意見表明の基礎となる十分かつ適切な監査証拠を入手したと判断している。

監査上の主要な検討事項

監査上の主要な検討事項とは、当事業年度の財務諸表の監査において、監査人が職業的専門家として特に重要であると判断した事項である。監査上の主要な検討事項は、財務諸表全体に対する監査の実施過程及び監査意見の形成において対応した事項であり、当監査法人は、当該事項に対して個別に意見を表明するものではない。

個別店舗に係る有形固定資産の減損

連結財務諸表の監査報告書に記載されている監査上の主要な検討事項（個別店舗に係る有形固定資産の減損）と同一内容であるため、記載を省略している。

財務諸表に対する経営者並びに監査役及び監査役会の責任

経営者の責任は、我が国において一般に公正妥当と認められる企業会計の基準に準拠して財務諸表を作成し適正に表示することにある。これには、不正又は誤謬による重要な虚偽表示のない財務諸表を作成し適正に表示するために経営者が必要と判断した内部統制を整備及び運用することが含まれる。

財務諸表を作成するに当たり、経営者は、継続企業の前提に基づき財務諸表を作成することが適切であるかどうかを評価し、我が国において一般に公正妥当と認められる企業会計の基準に基づいて継続企業に関する事項を開示する必要がある場合には当該事項を開示する責任がある。

監査役及び監査役会の責任は、財務報告プロセスの整備及び運用における取締役の職務の執行を監視することにある。

財務諸表監査における監査人の責任

監査人の責任は、監査人が実施した監査に基づいて、全体としての財務諸表に不正又は誤謬による重要な虚偽表示がないかどうかについて合理的な保証を得て、監査報告書において独立の立場から財務諸表に対する意見を表明することにある。虚偽表示は、不正又は誤謬により発生する可能性があり、個別に又は集計すると、財務諸表の利用者の意思決定に影響を与えると合理的に見込まれる場合に、重要性があると判断される。

監査人は、我が国において一般に公正妥当と認められる監査の基準に従って、監査の過程を通じて、職業的専門家としての判断を行い、職業的懐疑心を保持して以下を実施する。

- ・ 不正又は誤謬による重要な虚偽表示リスクを識別し、評価する。また、重要な虚偽表示リスクに対応した監査手続を立案し、実施する。監査手続の選択及び適用は監査人の判断による。さらに、意見表明の基礎となる十分かつ適切な監査証拠を入手する。
- ・ 財務諸表監査の目的は、内部統制の有効性について意見表明するためのものではないが、監査人は、リスク評価の実施に際して、状況に応じた適切な監査手続を立案するために、監査に関連する内部統制を検討する。
- ・ 経営者が採用した会計方針及びその適用方法の適切性、並びに経営者によって行われた会計上の見積りの合理性及び関連する注記事項の妥当性を評価する。
- ・ 経営者が継続企業を前提として財務諸表を作成することが適切であるかどうか、また、入手した監査証拠に基づき、継続企業の前提に重要な疑義を生じさせるような事象又は状況に関して重要な不確実性が認められるかどうか結論付ける。継続企業の前提に関する重要な不確実性が認められる場合は、監査報告書において財務諸表の注記事項に注意を喚起すること、又は重要な不確実性に関する財務諸表の注記事項が適切でない場合は、財務諸表に対して除外事項付意見を表明することが求められている。監査人の結論は、監査報告書日までに入手した監査証拠に基づいているが、将来の事象や状況により、企業は継続企業として存続できなくなる可能性がある。
- ・ 財務諸表の表示及び注記事項が、我が国において一般に公正妥当と認められる企業会計の基準に準拠しているかどうかとともに、関連する注記事項を含めた財務諸表の表示、構成及び内容、並びに財務諸表が基礎となる取引や会計事象を適正に表示しているかどうかを評価する。

監査人は、監査役及び監査役会に対して、計画した監査の範囲とその実施時期、監査の実施過程で識別した内部統制の重要な不備を含む監査上の重要な発見事項、及び監査の基準で求められているその他の事項について報告を行う。

監査人は、監査役及び監査役会に対して、独立性についての我が国における職業倫理に関する規定を遵守したこと、並びに監査人の独立性に影響を与えると合理的に考えられる事項、及び阻害要因を除去又は軽減するためにセーフガードを講じている場合はその内容について報告を行う。

監査人は、監査役及び監査役会と協議した事項のうち、当事業年度の財務諸表の監査で特に重要であると判断した事項を監査上の主要な検討事項と決定し、監査報告書において記載する。ただし、法令等により当該事項の公表が禁止されている場合や、極めて限定的ではあるが、監査報告書において報告することにより生じる不利益が公共の利益を上回ると合理的に見込まれるため、監査人が報告すべきでないと判断した場合は、当該事項を記載しない。

利害関係

会社と当監査法人又は業務執行社員との間には、公認会計士法の規定により記載すべき利害関係はない。

以 上

(注) 1 上記は監査報告書の原本に記載された事項を電子化したものであり、その原本は当社(有価証券報告書提出会社)が別途保管しております。
2 X B R Lデータは監査の対象には含まれておりません。