

【表紙】

【提出書類】	有価証券報告書
【根拠条文】	金融商品取引法第24条第1項
【提出先】	東北財務局長
【提出日】	2021年12月22日
【事業年度】	第54期（自 2020年10月1日 至 2021年9月30日）
【会社名】	株式会社アサカ理研
【英訳名】	Asaka Riken Co.,Ltd.
【代表者の役職氏名】	代表取締役社長 油木田 祐策
【本店の所在の場所】	福島県郡山市田村町金屋字マセ口47番地
【電話番号】	024(944)4744
【事務連絡者氏名】	取締役執行役員管理本部長 山田 浩太
【最寄りの連絡場所】	福島県郡山市田村町金屋字マセ口47番地
【電話番号】	024(944)4744
【事務連絡者氏名】	取締役執行役員管理本部長 山田 浩太
【縦覧に供する場所】	株式会社東京証券取引所 (東京都中央区日本橋兜町2番1号)

第一部【企業情報】

第1【企業の概況】

1【主要な経営指標等の推移】

(1) 連結経営指標等

回次	第50期	第51期	第52期	第53期	第54期
決算年月	2017年9月	2018年9月	2019年9月	2020年9月	2021年9月
売上高 (千円)	8,383,700	8,765,327	9,737,671	7,412,926	8,070,898
経常利益 (千円)	208,380	333,533	136,295	63,350	445,411
親会社株主に帰属する 当期純利益 (千円)	273,405	234,807	81,032	120,205	377,364
包括利益 (千円)	281,307	247,122	82,990	155,440	395,058
純資産額 (千円)	2,777,162	2,990,646	3,035,185	3,113,528	3,537,504
総資産額 (千円)	5,948,771	6,332,864	6,262,579	6,911,099	7,124,975
1株当たり純資産額 (円)	544.18	584.08	592.83	616.13	695.15
1株当たり 当期純利益金額 (円)	53.66	45.99	15.86	23.70	74.70
潜在株式調整後1株当 り当期純利益金額 (円)	53.47	45.86	15.83	23.66	74.56
自己資本比率 (%)	46.6	47.1	48.4	45.0	49.4
自己資本利益率 (%)	10.3	8.2	2.7	3.9	11.4
株価収益率 (倍)	15.75	25.95	48.31	29.49	19.75
営業活動による キャッシュ・フロー (千円)	200,361	120,958	447,213	652,087	399,315
投資活動による キャッシュ・フロー (千円)	9,563	281,790	206,168	427,007	279,876
財務活動による キャッシュ・フロー (千円)	299,159	110,946	189,059	377,734	274,760
現金及び現金同等物の 期末残高 (千円)	627,183	579,955	620,279	1,220,455	1,054,430
従業員数 (外、平均臨時雇用者 数) (人)	180 (42)	189 (33)	184 (36)	169 (35)	176 (33)

(注) 1. 売上高には、消費税等は含まれておりません。

2. 従業員数には、出向受入者及び使用人兼務役員を含み、役員は含んでおりません。

3. 「『税効果会計に係る会計基準』の一部改正」(企業会計基準第28号 2018年2月16日)等を第52期の期首から適用しており、第51期に係る主要な経営指標等については、当該会計基準等を遡って適用した後の指標等となっております。

4. 当社は、2021年2月1日付で普通株式1株につき2株の割合で株式分割を行っております。第50期の期首に当該株式分割が行われたと仮定し、1株当たり純資産額、1株当たり当期純利益金額及び潜在株式調整後1株当たり当期純利益金額を算定しております。

(2) 提出会社の経営指標等

回次	第50期	第51期	第52期	第53期	第54期
決算年月	2017年 9月	2018年 9月	2019年 9月	2020年 9月	2021年 9月
売上高 (千円)	7,262,454	7,407,933	8,858,837	7,251,402	8,064,535
経常利益 (千円)	225,625	363,525	142,349	78,066	436,344
当期純利益 (千円)	287,743	239,117	90,376	99,622	369,518
資本金 (千円)	504,295	504,295	504,295	504,295	504,295
発行済株式総数 (株)	2,572,300	2,572,300	2,572,300	2,572,300	5,144,600
純資産額 (千円)	2,800,637	3,014,998	3,062,888	3,118,861	3,503,266
総資産額 (千円)	5,747,056	6,170,850	6,193,962	6,795,731	7,033,508
1株当たり純資産額 (円)	549.19	589.73	599.11	618.05	689.22
1株当たり配当額 (うち1株当たり 中間配当額) (円)	15 (-)	15 (-)	15 (-)	15 (-)	8 (-)
1株当たり当期純利益 金額 (円)	56.48	46.83	17.69	19.64	73.14
潜在株式調整後1株当 り当期純利益金額 (円)	56.27	46.71	17.65	19.61	73.01
自己資本比率 (%)	48.7	48.8	49.4	45.9	49.6
自己資本利益率 (%)	10.8	8.2	3.0	3.2	11.2
株価収益率 (倍)	14.96	25.48	43.31	35.58	20.17
配当性向 (%)	13.3	16.0	42.4	38.2	10.9
従業員数 (外、平均臨時雇用者 数) (人)	141 (34)	146 (33)	148 (34)	155 (34)	164 (33)
株主総利回り (比較指標：配当込み TOPIX) (%)	107.8 (129.3)	152.9 (143.3)	99.7 (128.4)	92.2 (134.7)	191.4 (171.7)
最高株価 (円)	2,523	3,165	2,550	1,620	2,313 (4,625)
最低株価 (円)	1,158	1,537	1,111	830	655 (1,309)

(注) 1. 売上高には、消費税等は含まれておりません。

2. 従業員数には、出向受入者及び使用人兼務役員を含み、当社から社外への出向者、役員は含んでおりません。

3. 「『税効果会計に係る会計基準』の一部改正」(企業会計基準第28号 2018年2月16日)等を第52期の期首から適用しており、第51期に係る主要な経営指標等については、当該会計基準等を遡って適用した後の指標等となっております。

4. 当社は、2021年2月1日付で普通株式1株につき2株の割合で株式分割を行っております。第50期の期首に当該株式分割が行われたと仮定し、1株当たり純資産額、1株当たり当期純利益金額及び潜在株式調整後1株当たり当期純利益金額を算定しております。また、第54期の株価については株式分割後の最高株価及び最低株価を記載しており、()内に株式分割前の最高株価及び最低株価を記載しております。

5. 最高株価及び最低株価は東京証券取引所JASDAQ(スタンダード)におけるものであります。

2【沿革】

年月	事項
1969年 8月	福島県郡山市田村町に、塩化第二鉄液製造、プリント基板屑及びエッチング廃液からの銅粉回収を目的としてアサカ理研工業株式会社を設立
1971年10月	金の回収技術を開発し、プリント基板からの貴金属回収事業を開始
1973年 4月	貴金属メッキ液の製造販売（1981年 6月に事業撤退）を目的にアサカ、マテイリアル、リデュース株式会社を設立
1979年 8月	運輸部門を分離独立し、フクシマ弘運株式会社を設立
1981年 6月	アサカ、マテイリアル、リデュース株式会社をアサカエムアール株式会社に商号変更
1981年 8月	塩化第二鉄液製造、プリント基板屑及びエッチング廃液からの銅粉回収部門を分離独立し、アサカケミカル株式会社を設立
1985年 3月	分社化していたアサカケミカル株式会社及びアサカエムアール株式会社の事業発展に伴い、合理化のためにアサカ理研工業株式会社へ営業権を譲渡し、同時に事業部制採用（貴金属事業部、ケミカル事業部、エムアール事業部）
1985年 4月	フクシマ弘運株式会社をアサカ弘運株式会社に商号変更
1985年11月	マイクロコンピュータの応用システムの開発及び販売開始（エムアール事業部）
1992年 3月	福島県郡山市富久山町に富久山工場設置
1993年 4月	組織力強化のために、エムアール事業部を分離独立、アサカエムアール株式会社設立
1995年10月	インターネット・プロバイダ事業開始（2005年 3月に事業撤退）
1995年11月	洗浄（水晶振動子及び防着板・マスクの洗浄事業、精密電子部品洗浄）分野への事業展開開始
1999年 3月	西日本地区への販路拡大のため、大阪営業所（大阪市淀川区）を設置
2001年 7月	九州地区への販路拡大のため、九州営業所（北九州市八幡西区）を設置
2003年 8月	海外への販路拡大のため、台湾高雄市に台湾支店を設置
2003年10月	グループの効率化を図るため、アサカエムアール株式会社を吸収合併（エムアール事業部（現営業本部第二営業部システムGr）とする）
2004年 2月	大阪府吹田市へ大阪営業所を移転
2005年 4月	事業部名称を変更し、貴金属事業部、環境事業部、システム事業部の3事業部制となる
2005年11月	経営の効率化、品質及び生産効率向上のため、ISO9001：2000認証取得
2006年11月	福島県郡山市田村町に独立した本社事務所を設置し管理部門を集約
2007年10月	株式会社アサカ理研に商号変更
2008年11月	ジャスダック証券取引所に株式を上場
2009年 4月	北九州市若松区へ九州営業所を移転
2009年 4月	ISO9001：2000をISO9001：2008へ移行
2010年 4月	ジャスダック証券取引所と大阪証券取引所の合併に伴い、大阪証券取引所 J A S D A Q（スタンダード）に上場
2010年 4月	ISO9001：2008の認証範囲をグループ会社のアサカ弘運株式会社へも拡大
2010年10月	環境パフォーマンスの改善を継続的に実施するため、ISO14001：2004をアサカ理研グループで認証取得
2012年 3月	労働安全衛生に関するリスクマネジメントを的確に行うため、OHSAS18001：2007をアサカ理研グループで認証取得（2015年 3月認証返上）
2012年 4月	経済産業省特許庁主催の2012年度「知財功労賞」において、特許庁長官表彰（特許活用優良企業）を受賞
2013年 7月	大阪証券取引所と東京証券取引所の合併に伴い、東京証券取引所 J A S D A Q（スタンダード）に上場
2014年 4月	東南アジア地域への事業展開のため、マレーシアペナン州に本社を置く、TWINKLE METAL(M) SDN.BHD.（現ASAKARIKEN(M)SDN.BHD.）を子会社化
2014年 8月	レアメタル・レアアースリサイクルに関する研究開発拠点として、福島県いわき市にいわき工場・生産技術開発センターを設置

年月	事項
2015年 1月	非人道的行為を行う武装集団の資金源又は利益供与となる原料調達をしないことを確実にを行うため、紛争鉱物を使用しない金製錬所として本社工場がCFS（現：RMAP）認証取得
2015年 4月	本部制導入による組織変更に伴い、貴金属事業部、環境事業部を営業本部、製造本部とする
2016年 2月	台湾のSOLAR APPLIED MATERIALS TECHNOLOGY CORP.との合併会社である株式会社ASAKA SOLARを設立
2017年 4月	非人道的行為を行う武装集団の資金源又は利益供与となる原料調達をしないことを確実にを行うため、紛争鉱物を使用しないタンタル製錬所としていわき工場がCFS（現：RMAP）認証取得

3【事業の内容】

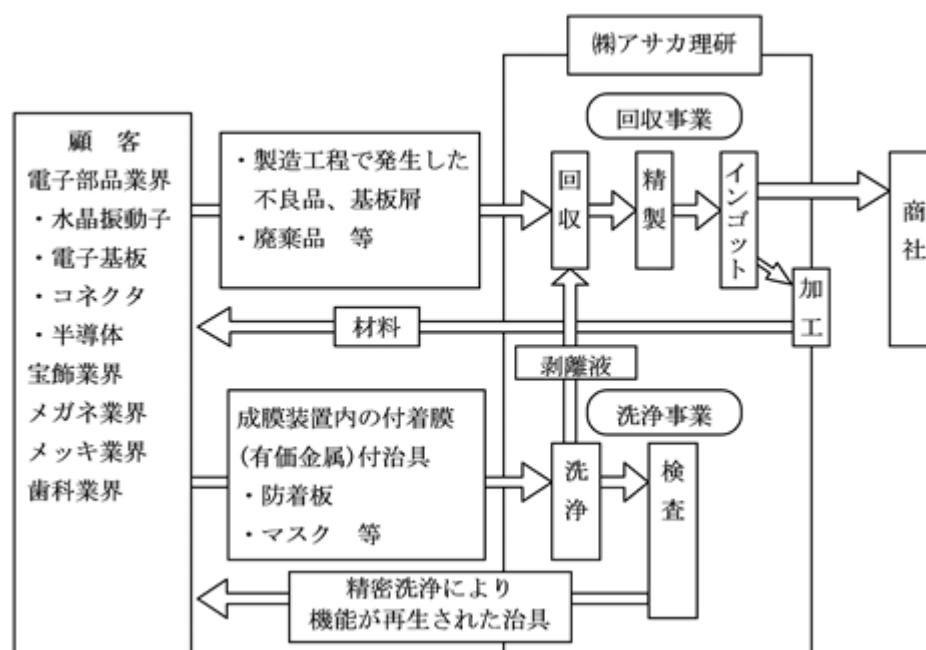
当社グループは、株式会社アサカ理研（当社）と子会社アサカ弘運株式会社、ASAKARIKEN(M)SDN. BHD. 及び株式会社ASAKA SOLARにより構成されております。当社グループの主たる事業は、電子部品屑等から貴金属を回収する貴金属事業、エッチング廃液を再生し、銅を回収する環境事業、各種計測データ処理システム等の開発・販売を行っているシステム事業であります。子会社のアサカ弘運株式会社は、主に貴金属事業及び環境事業の運搬業務を行っております。

(1) 貴金属事業

当事業は、プリント基板メーカー、コネクタメーカー等の電子部品メーカーをはじめ、宝飾品メーカー、眼鏡メーカー、歯科医院及び歯科技工所等有価金属を含有する材料を扱う業者より集荷した基板屑、不良品、廃棄品等いわゆる都市鉱山から金、銀、白金、パラジウム等の貴金属を当社独自の技術にて分離・回収し、返却又は販売する事業であります。回収した貴金属は当社が開発した「ハイクト装置」による溶媒抽出法により精製し、当社の刻印を打刻し、主に国内の商社に販売するとともに、材料加工したものを電子材料メーカー等に販売しております。

また、水晶関連業界で使用されるスパッタリング装置、蒸着装置といった真空成膜用装置の内部部品として使用されるマスク、防着板等の使用済み治具をクリーンルーム内で精密洗浄し、繰り返し使用できるよう機能を再生するとともに、治具に付着している有価金属を回収し、販売又は顧客へ返却しております。さらに、製造工程上不良となった水晶振動子、太陽電池セルを回収し、付着している数種類の膜を独自の処理にて剥離し、水晶素板、シリコン基板としてその機能を再生させ、顧客へ返却しております。

[概要図]



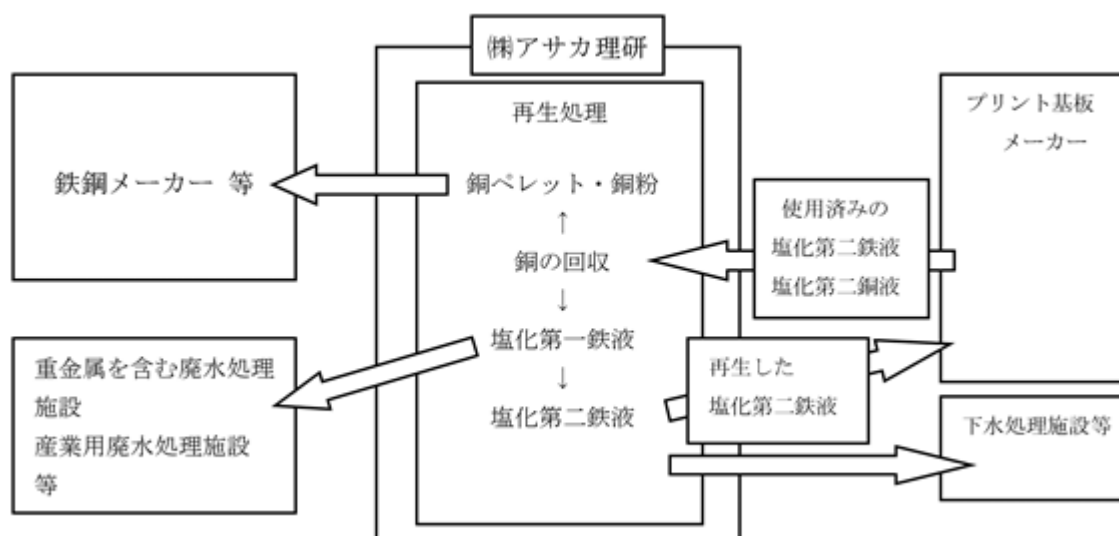
(2) 環境事業

当事業は、プリント配線基板メーカーより使用済み塩化第二鉄廃液を引き取り、新液として再生し、副産物である銅を回収・販売する事業であります。プリント配線基板メーカーでは、銅を溶解し、電気回路を形成するエッチング工程で塩化第二鉄液を使用しますが、エッチング処理を行うことにより塩化第二鉄液の銅濃度が上がり、新液との入れ替えが必要となります。そのとき排出される使用済みの塩化第二鉄廃液を集荷し、これを原料として塩化第二鉄液を再生販売しております。この再生工程において塩化第二鉄液から副産物として回収される銅粉を、銅ペレット等利用しやすい形状に加工して、鉄鋼メーカー等に販売しております。

また、プリント配線基板メーカーのエッチング工程において、塩酸を使用してエッチング処理を行う場合があり、使用済み廃液として塩化第二銅廃液が排出されますが、この廃液についても塩化第二鉄液に再生するとともに、銅粉の回収も行っております。

塩化第二鉄廃液、塩化第二銅廃液の再生処理工程において、回収され新液として再利用される必要量を超える塩化第二鉄液が再生されます。この上回る量の塩化第二鉄液は、凝集剤として下水道の廃水処理、各種工場廃水、高濁度水、家畜糞尿の処理に凝集沈降剤としても販売し、塩化第二鉄液の再生工程中の副産物としての塩化第一鉄液は、クロムを含む廃水の還元剤として販売しております。

[概要図]



(3) システム事業

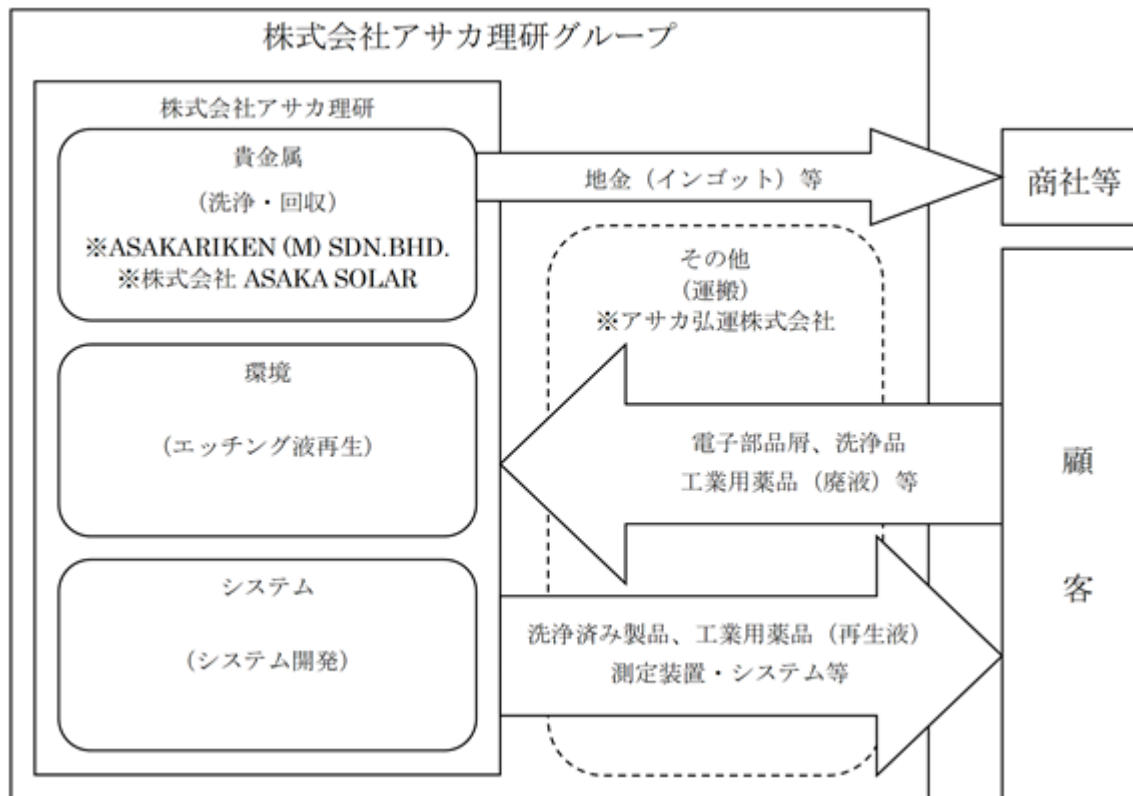
多品種少量生産への移行や自動化、省力化の推進等目まぐるしい変化の対応に迫られている製造業に対し、システムインテグレーターとして、メーカーCIM（コンピュータ統合生産）・FA化をサポートしております。各種計測データ処理システムの開発・販売、自動計測システムの開発・販売、そのほかのネットワークシステム（イントラネット、インターネット応用システム）構築のソリューション事業を行っており、特に各種計測業務ソリューションにおきましては、ISO9000・TS16949（自動車業界向けの品質マネジメントシステム規格）を強力に支援しております。また、お客様の利益獲得に貢献する管理システム構築のためのソリューションを提供しております。

(4) その他

・運輸事業

連結子会社アサカ弘運株式会社が産業廃棄物収集運搬業の認可を受け、工業用薬品、電子部品屑等の運搬業を行っております。

[事業系統図]



アサカ弘運株式会社、株式会社ASAKA SOLARは、当社の連結子会社であります。なお、株式会社ASAKA SOLARは休眠状態であります。また、当社の連結子会社であったASAKARIKEN (M) SDN.BHD.は清算手続き中であり、当社との間に有効な支配従属関係がなくなったことから、第3四半期連結会計期間より連結の範囲から除外しております。

セグメント別の主な製品

区分	主要製品
貴金属事業	金地金、銀地金、白金地金、パラジウム、貴金属回収精製処理、各種治具の洗浄・再生、機能部品の再生
環境事業	塩化第二鉄液、使用済み廃液の回収、水処理剤、銅粉、銅ペレット
システム事業	自動計測検査システム、計測ネットワークシステム
その他	工業薬品の運搬、廃液の収集運搬

4【関係会社の状況】

名称	住所	資本金	主要な事業の内容	議決権の所有割合(%)	関係内容
(連結子会社) アサカ弘運株式会社	福島県郡山市	10,000 千円	その他	100.0	当社の仕入及び 販売に係る運搬
株式会社ASAKA SOLAR	福島県郡山市	10,000 千円	貴金属	51.0	役員の兼任

- (注) 1. 主要な事業の内容欄には、セグメントの名称を記載しております。
2. 当社の連結子会社であったASAKARIKEN (M) SDN.BHD.は清算手続き中であり、当社との間に有効な支配従属関係がなくなったことから、第3四半期連結会計期間より連結の範囲から除外しております。

5【従業員の状況】

(1) 連結会社の状況

2021年9月30日現在

セグメントの名称	従業員数(人)
貴金属事業	78 (25)
環境事業	14 (-)
システム事業	5 (-)
報告セグメント計	97 (25)
その他	12 (-)
全社(共通)	67 (8)
合計	176 (33)

- (注) 1. 従業員数は就業人員(役員、当社グループからグループ外への出向者を除き、兼務役員、グループ外から当社グループへの出向者を含む。)であり、臨時雇用者数(パートタイマー、人材会社からの派遣社員、季節工を含む。)は、年間の平均人員を()外数で記載しております。
2. 全社(共通)として記載されている従業員数は、特定のセグメントに区分できない管理部門に所属しているものであります。

(2) 提出会社の状況

2021年9月30日現在

従業員数(人)	平均年齢(才)	平均勤続年数(年)	平均年間給与(円)
164 (33)	40.5	12.4	5,502,330

セグメントの名称	従業員数(人)
貴金属事業	78 (25)
環境事業	14 (-)
システム事業	5 (-)
報告セグメント計	97 (25)
全社(共通)	67 (8)
合計	164 (33)

- (注) 1. 従業員数は就業人員(役員、当社から社外への出向者を除き、兼務役員、社外から当社への出向者を含む。)であり、臨時雇用者数(パートタイマー、人材会社からの派遣社員、季節工を含む。)は、年間の平均人員を()外数で記載しております。
2. 平均年間給与は、賞与及び基準外賃金を含んでおります。
3. 全社(共通)として記載されている従業員数は、特定のセグメントに区分できない管理部門に所属しているものであります。

(3) 労働組合の状況

労働組合は結成されておりませんが、労使関係は円満に推移しております。

第2【事業の状況】

1【経営方針、経営環境及び対処すべき課題等】

文中の将来に関する事項は、当連結会計年度末現在において、当社グループが判断したものであります。

(1) 経営方針

当社グループは、地球資源の有効活用や環境保全に目を向け、それら資源の再生技術を柱としております。環境保全意識の高まりや希少資源の重要性の高まりなど、資源のリサイクルに対する経済的、社会的重要性はますます増していくものと捉えており、当社グループの担うべき役割もさらに重要なものになっていくと考えております。「市場創造型企業」として、独自の技術で新たな製品・サービスを開発するとともに、社是である「豊かな創造性を発揮し社会貢献を果たす」の実現により、企業価値の向上に努めております。

(2) 経営戦略等

当社グループは、持続的な成長を果たすべく、事業ポートフォリオを再構成する取り組みを加速させ、最優先で取り組むべき事項を選択し、経営資源を集中させております。既存事業では主要取引先である電子部品・デバイスメーカーとのリレーション強化に努めるとともに、いち早く市場ニーズに応えるべく、技術開発を含めた既存工程の改善に努め、更なる収益化に取り組んでおります。新規事業であるレアメタル事業では世界中で需要が高まっているリチウムイオン電池のリサイクルに着目した、研究開発及び事業化に注力しております。持続的な成長を果たすべく、既存事業での裾野拡大、新規事業であるレアメタル事業の早期収益化に注力し、企業価値向上に努めてまいります。

(3) 経営環境

当社グループにおきましては、主に都市鉱山として貴金属を多く使用する電子部品やデバイス工業の部品からの貴金属回収を行っていることから、電子部品・デバイス工業の業界における生産動向や貴金属相場による影響を受けます。

足もとでは、新型コロナウイルス感染症のワクチン接種が進み、製造業を中心とする継続的な景気回復が期待されますが、新型コロナウイルス感染症の感染再拡大や原油価格に代表される資源価格の高騰等、企業収益の悪化に繋がる懸念事項もあり、先行きは不透明な状況となっております。

このような経営環境において、当社グループの主要取引先である電子部品・デバイスメーカーの生産動向につきましても、ステイホームやテレワーク等に代表されるライフスタイルの変化や、5G普及に伴う移動体通信機器の買い替え需要、CASEやADAS関連での量産を背景として堅調に推移することが期待されますが、半導体の供給不足や新型コロナウイルス感染症の影響によるサプライチェーンの分断等の懸念は当面、継続するものと想定しております。

(4) 優先的に対処すべき事業上及び財務上の課題

当社グループは、持続的な成長に向けた事業構造転換に取り組んでおります。

当社グループの主要なお客様は、電子部品・デバイス工業分野に属しており、同分野の生産は、世界経済の変動によって大きくかつ急激に変動する傾向にあります。また、製品では金を中心とした貴金属及び銅の比率が高く、世界各国の財政政策の動向によって、短期間に価格が大きく変動する可能性があります。

このように、当社グループの事業は、電子部品・デバイス工業分野の生産と、貴金属及び銅相場の変動の影響を受けやすい状態にあり、持続的かつ安定的な成長を図るためには、これらの影響を受けにくい事業を創出し続けることによって、事業構造の転換を図り、影響度を相対的に引き下げていく必要があります。

以上のことから、当社グループとして重要課題と捉えているものには、次のものが挙げられます。

- ・新規事業の創出及び海外も含めた新市場の開拓の加速
事業ポートフォリオを改革し、持続的な成長を図る
- ・新規事業創出に貢献する研究開発体制の強化
人的リソースを集中し、開発期間の短縮と研究開発力の強化を図る
- ・革新しつづける会社を支える人材の活性化
イノベーションを牽引する人材の採用・育成・評価・登用

2【事業等のリスク】

当社グループの事業展開上、様々なリスク要因があります。それら想定されるリスクに対し、事前に軽減する、回避する、ヘッジする等、事実上可能な範囲での施策を検討実施しておりますが、全てのリスク要因を排除することは不可能であり、想定外の事態、あるいは影響を軽減できない事態が発生した場合には、当社グループの業績に大きな影響を及ぼす可能性があります。

本書に記載した事業の状況、経理の状況等に関する事項のうち、経営者が連結会社の財政状態、経営成績及びキャッシュ・フローの状況に重要な影響を与える可能性があることと認識している主要なリスクは、以下のとおりであります。なお、これらリスク要因は、本書提出日時点において当社グループが判断する主要なものであり、事業等のリスクはこれらに限定されるものではありません。

(1) 事業環境の変動

当社グループの主たる事業は、電子部品の製造工程から発生する有価金属を回収する貴金属事業と、エッチング廃液を再生し、銅を回収する環境事業の二つですが、それぞれ主要なお客様が属する業界の需給変動幅が大きいいため、その動向により、当社グループの業績は大きく影響を受ける可能性があります。貴金属事業においては電子部品・デバイス業界、中でも特に水晶振動子業界のお客様、環境事業においてはプリント基板業界のお客様が多く、景気変動や各業界の需給状況等、これら業界の動向に影響を与える事象が発生した場合には、当社グループの財政状態及び経営成績等に影響を及ぼす可能性があります。

また、貴金属価格の高騰や、リサイクル需要の高まりなどから、業者間競争が激化するとともに、お客様からのコストダウン要求も厳しくなっております。競争激化に伴うお客様の他社への乗換え、販売価格の低下等により、当社グループの財政状態及び経営成績等に影響を及ぼす可能性があります。

このような状況に対処するため、当社グループでは、既存のお客様との取引維持を図るとともに、これまで培ってきた独自の技術力を武器に積極的な営業活動を実施し、新規取引先の獲得に注力することで、主要なお客様に対する依存度を相対的に低減するよう努めております。また、レアメタル事業を中心とする新規事業の早期収益化により、収益基盤の多角化を図ってまいります。

(2) 金属相場の変動

当社グループの主力製品である貴金属及び銅加工品等は、金属が取引される市場の相場の影響を受けており、その価格は、供給国及び需要国の政治経済動向、為替相場等、世界の様々な要因により変動しております。変動要因の内容によっては貴金属及び銅相場が著しく変動することもあり、その場合には当社グループの財政状態及び経営成績等に影響を及ぼす可能性があります。

このような状況に対処するため、当社グループでは、貴金属の仕入を行うタイミングと同時に、販売先と販売価格を約定する「先渡取引」を利用しており、仕入から販売までの価格変動リスクの低減を図っております。

(3) 金利の変動

当社グループの2021年9月末日時点の有利子負債（2,255,502千円）に対する依存度は31.7%と高い状況にあり、現行の金利水準が大幅に変動した場合には、当社グループの財政状態及び経営成績等に影響を及ぼす可能性があります。

このような状況に対処するため、当社グループでは、長期借入金に関しては原則固定金利での借入とし、変動金利の場合も金利スワップ等のヘッジ取引等により金利の固定化を行い、リスク低減に努めております。

(4) 法令規制等

当社グループは、「廃棄物の処理及び清掃に関する法律」（以下廃棄物処理法）に基づく事業者として、産業廃棄物の収集運搬及び処理を行っております。廃棄物処理法上、不法投棄、無許可営業、無許可変更及びマニフェスト虚偽記載等一定の要件に該当する場合には、事業の停止命令及び許可の取消し処分がなされる可能性があります。また、産業廃棄物関連の事業においては、廃棄物処理法に加えて、水質汚濁防止法、大気汚染防止法、下水道法等法令等の遵守が事業継続の前提となっております。

環境関連法令については、環境問題への社会的関心が高まることにより、法令基準の強化がなされることで当社グループの設備投資等の追加的負担が求められる可能性があります。

責任ある原料調達に関しては、規制の強化、サプライヤーの対応不備等により、原料の調達が出来なくなった場合には、製品販売量が減少する可能性があります。

これらの事象が発生した場合には、当社グループの財政状態及び経営成績等に影響を及ぼす可能性があります。

このような状況に対処するため、当社グループでは、役職員への教育及び研修等の機会を必要に応じて設定し、啓発を行っております。また、紛争鉱物等の不使用に対応した認証を取得するなどし、発生リスクの低減に努めております。

なお、主な許認可等及び遵守すべき法令等は以下のとおりであります。

(主な許認可等)

許可年月	許認可等の名称	所管官庁等	許認可等の内容	有効期限	法令違反の要件 及び主な許認可 取消事由
2017年4月	毒物劇物製造業 (本社工場)	福島県	福島県知事登録 第31号	2022年4月	毒物及び劇物取締法 第19条に規定される 項目に該当する場合
2020年10月	毒物劇物製造業 (富久山工場)	福島県	福島県知事登録 第44号	2025年10月	
2017年4月	毒物劇物一般販売業 (本社工場)	福島県 郡山市保健所	郡山市保健所 所長登録第134号	2023年3月	
2018年10月	毒物劇物一般販売業 (富久山工場)	福島県 郡山市保健所	郡山市保健所 所長登録第189号	2024年10月	
2018年9月	特別管理産業廃棄物処分業 (廃酸、廃アルカリ、中間処理)	福島県 郡山市	郡山市長登録 第08770004892号	2023年9月	廃棄物の処理及び 清掃に関する法律 第25条に該当する 場合
2020年10月	産業廃棄物処分業 (廃酸、廃アルカリ、廃プラスチック 類、金属くず、中間処理)	福島県 郡山市	郡山市長登録 第08720004892号	2025年10月	
2021年4月	産業廃棄物収集運搬業 (廃酸、廃プラスチック類、金属くず)	福島県	福島県 県中振興局長登録 第00702004892号	2026年3月	
2021年11月	産業廃棄物収集運搬業 (廃酸、廃プラスチック類、金属くず)	神奈川県	神奈川県知事登録 第01403004892号	2026年10月	
2021年11月	産業廃棄物収集運搬業 (廃酸、廃プラスチック類、金属くず)	栃木県	栃木県知事登録 第00900004892号	2026年12月	
2019年3月	産業廃棄物収集運搬業 (廃プラスチック類、金属くず)	静岡県	静岡県知事登録 第02201004892号	2024年3月	
2019年5月	産業廃棄物収集運搬業 (廃プラスチック類、金属くず)	大阪府	大阪府知事登録 第02700004892号	2024年5月	
2021年2月	産業廃棄物収集運搬業 (廃酸、廃プラスチック類、金属くず)	埼玉県	埼玉県知事登録 第01105004892号	2026年2月	
2021年6月	産業廃棄物収集運搬業 (廃酸、廃プラスチック類)	東京都	東京都知事登録 第13-00-004892号	2026年5月	
2008年11月	古物商	福島県 公安委員会	第251080003700号		
1993年11月	計量証明事業登録 (質量)	福島県	福島県知事登録 第83号		計量法第116条に 規定される項目に 該当する場合
2015年1月	Responsible Minerals Assurance Process (金)	Responsible Minerals Initiative	Smelter ID CID000090	2022年3月	Responsible Minerals Initiativeが 不適合であると 判断した場合
2011年3月	品質マネジメントシステム	BSIグループ ジャパン 株式会社	ISO 9001:2015 FM 571395	2023年3月	認証要求事項に 対し、常態化した 不適合又は重大な 不適合がある場合
2011年4月	環境マネジメントシステム	BSIグループ ジャパン 株式会社	ISO 14001:2015 EMS 572901	2022年3月	

(遵守すべき法令等)

規 制 法	目 的 及 び 内 容	監 督 官 庁
化学物質排出把握管理促進法	事業者による化学物質の自主的な管理の改善を促進し、環境の保全上の支障を未然に防止することを目的としています。	経済産業省 環境省
水質汚濁防止法	水質汚濁防止を図るため、工場及び事業場からの公共用水域への排出及び地下水への浸透を規制することを目的としています。	環境省
騒音規制法	工場及び事業場における事業活動に伴って発生する相当範囲にわたる騒音について必要な規制を行うことを目的としています。	環境省
振動規制法	工場及び事業場における事業活動に伴って発生する相当範囲にわたる振動について必要な規制を行うことを目的としています。	環境省
特定工場における公害防止組織の整備に関する法律	公害防止統括者等の制度を設けることにより、特定工場における公害防止組織の整備を図り、もって公害の防止に資することを目的としています。	経済産業省 環境省
消防法及び危険物の規制に関する規則	火災の予防・警戒・鎮圧により、火災から保護するとともに火災・地震等の災害に因る被害を軽減し、安寧秩序を保持し、社会公共の福祉の増進に資することを目的としています。	総務省消防庁
工場立地法	工場立地が環境の保全を図りつつ適正に行われるようにするため、工場立地に関する調査を実施し、及び工場立地に関する準則等を公表し、並びにこれらに基づき勧告、命令等を行うことを目的としています。	経済産業省
大気汚染防止法	工場及び事業場における事業活動並びに建築物等の解体等に伴うばい煙、揮発性有機化合物及び粉じんの排出等を規制することを目的としています。	環境省
悪臭防止法	規制地域内の工場及び事業場の事業活動に伴って発生する悪臭について規制を行うことを目的としています。	環境省
廃棄物の処理及び清掃に関する法律	廃棄物の定義や処理責任の所在、処理方法・処理施設・処理業の基準などが定められております。	環境省
毒物及び劇物取締法	毒物及び劇物について、保健衛生上の見地から必要な取締りを行うことを目的としています。	厚生労働省
高圧ガス保安法	高圧ガスによる災害を防止するため、高圧ガスの製造、貯蔵、販売、移動、消費等を規制することを目的としています。	経済産業省 都道府県
計量法	計量の基準を定め、適正な計量の実施を確保し、もって経済の発展及び文化の向上に寄与することを目的としています。	経済産業省 都道府県
古物営業法	古物営業に係る業務について必要な規制等を行い、もって窃盗その他の犯罪の防止を図り、及びその被害の迅速な回復に資することを目的としています。	国家公安委員会
製造物責任法	製造物の欠陥により人の生命、身体又は財産に係る被害が生じた場合における製造業者等の損害賠償の責任について定められております。	経済産業省
知的財産基本法	新たな知的財産の創造及びその効果的な活用による付加価値の創出を基軸とする活力ある経済社会を実現することを目的としています。	内閣官房
不正競争防止法	企業の営業秘密の保護をより実効あるものとし、公正な競争環境を確保することを目的としています。	経済産業省
下請代金支払遅延等防止法	下請代金の支払遅延等を防止することによって、親事業者の下請事業者に対する取引を公正ならしめるとともに、下請事業者の利益を保護し、もって国民経済の健全な発達に寄与することを目的としています。	公正取引委員会
犯罪による収益の移転防止に関する法律	犯罪による収益の移転防止を図り、併せてテロリズムに対する資金供与の防止に関する国際条約等の確実な実施を確保し、もって国民生活の安全と平穏を確保するとともに、経済活動の健全な発展に寄与することを目的としています。	経済産業省 金融庁

(5) 廃棄物等の管理について

当社グループは、毒物や劇物を使用しておりますが、酸廃液及びアルカリ廃液を中和するなど、環境に配慮した適切な処理をしております。しかしながら、工場及び運搬車両の事故等により、これらの管理に何らかの問題が生じた場合には、当社グループの財政状態及び経営成績等に影響を及ぼす可能性があります。

このような状況に対処するため、当社グループでは、内部統制システムの構築と維持に努めており、役職員への教育及び研修等の機会を定期的に設定し、啓発を行うことで、不測の事態の発生を防ぐ取り組みを行っております。

(6) 災害の発生について

当社グループは、生産拠点が福島県郡山市に集中しているため、地震、台風、洪水などの自然災害や、予期せぬ事故等による災害などにより、事業運営を継続することが困難な状況が発生する可能性があります。また、建物等において老朽化が進んでいるものもあるため、特に地震などの自然災害により事業運営に支障をきたす事態が発生する可能性があります。災害による被害を完全に回避することは不可能であり、被害が発生した場合には、当社グループの財政状態及び経営成績等に影響を及ぼす可能性があります。

このような状況に対処するため、当社グループでは、設備の定期点検や防災訓練の実施を通じて、災害防止や被害を最小限に抑える、被災時の速やかな事業復旧が行えるよう備えております。

(7) 新規事業投資について

当社グループは、中長期的に持続的な成長を果たすため、事業ポートフォリオの再構成に取り組んでおり、新規事業の立ち上げに対して積極的に経営資源を投入しております。新規事業には不確定な要因が多く、研究開発において目標を達成できない場合や、事業計画を予定通り達成できない場合には、先行投資分を回収できず、当社グループの財政状態及び経営成績等に影響を及ぼす可能性があります。

このような状況に対処するため、計画構想段階より経営企画部を中心として関連部門間の情報交換を活発に行っており、綿密な戦略策定、効率的なスケジュール管理、専門学習の継続により、成功確率の向上に努めております。

(8) システム障害について

当社グループの業務は、ITシステムに大きく依存しております。何らかの事由によりシステムが利用不可能となった場合には、業務に支障をきたし、当社グループの財政状態及び経営成績等に影響を及ぼす可能性があります。

このような状況に対処するため、ファイアウォールの設置、ウイルス対策、予備機器の準備、定期的なデータのバックアップ等の対策を講じ、発生リスクの低減に努めております。

(9) 固定資産の評価について

当社グループは、「固定資産の減損に係る会計基準」を適用しております。当該会計基準では、それぞれの固定資産について回収可能額を測定し、回収可能額が帳簿価額を下回る場合、その差額を減損損失として認識することとされており、資産価値が低下した場合、当社グループの財政状態及び経営成績等に影響を及ぼす可能性があります。

このような状況に対処するため、毎月の月次検討会において、事業毎の収益性を把握し、収益力の維持向上を図るとともに、業績悪化の兆候が見られる場合には、適時適切な対策が打てるような体制を構築しております。

(10) 特定の取引先への依存について

当社グループは、貴金属事業に係る仕入について、特定の取引先からの仕入の割合が高く、当該取引先と何らかの要因により取引が継続できない事態が生じた場合には、当社グループの財政状態及び経営成績等に影響を及ぼす可能性があります。

このような状況に対処するため、既存のお客様からの集荷のボリュームアップ、独自技術を武器とした新規取引先の開拓、新規事業であるレアメタル事業の早期収益化により、主要なお客様の依存度を相対的に低減するよう努めております。

(11) 財務制限条項について

当社グループの借入金の一部に財務制限条項が付されており、純資産及び経常利益が一定金額以上であることを求められております。万一、当社の業績が悪化し、当該財務制限条項に抵触した場合には、期限の利益を喪失し、一括返済を求められることとなり、当社グループの財政状態及び経営成績等に影響を及ぼす可能性があります。

当社グループの財政状態は、財務制限条項に照らして問題のない水準にありますが、随時モニタリングを行い、財務制限条項に抵触する可能性がある場合には、早期に財務状況の改善を図るとともに、当該借入金について金融機関と即座に協議を行うことができるよう、良好な関係を維持しております。

(12) 人材の確保について

当社グループの持続的な成長のためには、優秀な人材の確保が必要不可欠であると考えております。雇用環境が急速に変化していく中で、優秀な人材の確保ができない場合には、長期的な視点では当社グループの成長や業績に影響を及ぼす可能性があります。

このような状況に対処するため、当社グループでは、新卒者に限らず、経験者の採用を積極的に展開し、優秀な人材を獲得するとともに、教育研修制度の充実や、OJTを通じた経験学習を効果的に循環させる等、人材の育成に注力しております。また、社員満足度調査を定期的実施し、職場環境の改善を継続して行っていくことで、離職率の低減を図っております。

(13) 新型コロナウイルス感染症（COVID-19）の影響について

当社グループは、新型コロナウイルス感染症の感染拡大に伴うサプライチェーンの分断や生産活動の自粛によるマイナスの影響を受けた一方で、ステイホームやテレワーク等、ライフスタイルの変化に伴う民生機器関連市場での需要拡大というプラスの影響も受けました。しかしながら、新型コロナウイルス感染症の収束時期等については見通すことが難しく、経済活動への影響を予測できない状況にあります。今後、感染拡大や当社グループにおける感染者の発生等により、生産活動の停止、遅延が生じた場合には、当社グループの業績に重要な影響を与える可能性があります。

当社グループは、新型コロナウイルス感染症の影響による複数のシナリオに対応できるよう経営基盤の強化に努めるとともに、グループ内の感染予防策として従業員の健康状態の把握、勤務場所の分散、webツールを有効活用し、営業活動に伴う出張を自粛する等、当社グループにおける感染者の発生を低減するよう努めております。

3【経営者による財政状態、経営成績及びキャッシュ・フローの状況の分析】

(1) 経営成績等の状況の概要

当連結会計年度における当社グループ（当社及び連結子会社）の財政状態、経営成績及びキャッシュ・フロー（以下「経営成績等」という。）の状況の概要は次のとおりであります。

経営成績の状況

当連結会計年度におけるわが国経済は新型コロナウイルス感染症のワクチン接種が段階的に進む中、製造業を中心として経済活動の正常化に向けた動きが継続しました。一方で、新型コロナウイルス感染症の感染再拡大や原油に代表される資源価格の高騰等、企業収益の悪化に繋がる事項も顕在化しており、依然として先行きは不透明な状況となっております。

当社グループにおいてはステイホームやテレワーク等、ライフスタイルが変化したことに伴う民生機器関連市場での需要拡大による取引先の生産回復を受けて、貴金属の取扱い数量は前期を上回りました。主要製品の内、貴金属の価格は足元では米国長期金利の上昇等により、上昇幅は限定的とはなりましたが、米中貿易摩擦の長期化や新型コロナウイルス感染症の世界的拡大等の不確定要素により、安全資産としての需要が高まったことで前期を上回る水準となりました。銅の価格は新型コロナウイルス感染症から回復した中国での需要増加に加え、米国経済への回復期待や各国の脱炭素化に向けた動きの中での需要増加により、前期を上回る水準となりました。

このような事業環境の中、当社グループは持続的な成長を果たすべく、一段と経営資源を集中させ、事業ポートフォリオの再構築に努めました。

既存事業では新型コロナウイルス感染症により営業活動が制限される中においても、取引先とのリレーション強化に努め、回復していく市場において着実に取引を拡大することができました。また、貴金属材料の供給や既存工程の改善等、更なる収益化に向けた取り組みにも注力しており、その一環として、今後10年間に於いて約十数億円を投じ、本社社屋、工場を対象としたトータルリノベーションを実施する計画を策定いたしました。

新規事業ではリチウムイオン電池（LiB：Lithium-ion Battery）再生事業の研究開発及び事業化に継続して注力し、共同研究開発契約を締結した東邦亜鉛株式会社とは前処理プロセスの早期確立に向け、議論を重ねております。なお、事業スキーム構築を目的とした事業パートナーとの連携につきましては、現在も大きな枠組みの形成に向けて、交渉を継続しております。

当連結会計年度の連結業績は売上高8,070,898千円（対前期8.9%増）、営業利益419,526千円（同391.3%増）、経常利益445,411千円（同603.1%増）、親会社株主に帰属する当期純利益377,364千円（同213.9%増）となりました。売上高は貴金属の取扱い数量並びに主要製品価格が前期を上回ったこと、及び2019年に発生した台風19号による水害被害からの復旧が完了したことにより、増収となりました。利益面では事業ポートフォリオの再構築を目的とした事業戦略の見直し実施により利益率の改善が図られたことに加え、台風による水害被害からの復旧が完了したことにより、増益となりました。

各セグメントの業績は、次のとおりです。なお、各セグメントの金額はセグメント間取引を含んでおります。

（貴金属事業）

貴金属の取扱い数量並びに価格が前期を上回ったことにより、売上高は7,017,538千円（対前期4.4%増）の増収となりました。セグメント利益は事業戦略の見直し実施により、利益率改善が図られたことで、259,160千円（同122.3%増）の増益となりました。

（環境事業）

銅の販売価格が前期を上回ったことに加え、台風による水害被害からの復旧が完了したことにより、主力製品である銅ペレット及び無機薬品の販売数量が増加したことで、売上高は898,128千円（同61.8%増）、セグメント利益は149,321千円（前期は51,704千円の損失）の増収増益となりました。

（システム事業）

注力してきた販促活動の効果により、主力製品である品質管理システムの販売が増加したことで、売上高は141,625千円（対前期14.2%増）、セグメント利益は13,096千円（同8.4%増）の増収増益となりました。

（その他）

その他に含まれる運輸事業等は、台風による水害被害からの復旧が完了したことにより、連結グループ内の受注が回復したことで、売上高は306,052千円（同34.1%増）、セグメント利益は23,833千円（前期は13,627千円の損失）の増収増益となりました。

財政状態の状況

(資産の部)

前連結会計年度末に比べて213,875千円増加し、7,124,975千円となりました。

主な要因は、受取手形及び売掛金が71,852千円、たな卸資産が97,995千円増加したことです。

(負債の部)

前連結会計年度末に比べて210,100千円減少し、3,587,471千円となりました。

主な要因は、借入金が263,903千円減少したことです。

(純資産の部)

前連結会計年度末に比べて423,976千円増加し、3,537,504千円となりました。

主な要因は、利益剰余金が374,048千円、その他有価証券評価差額金が22,866千円、新株予約権が15,257千円増加したことです。

キャッシュ・フローの状況

当連結会計年度における現金及び現金同等物の期末残高は、前連結会計年度末と比べ166,024千円減少し、1,054,430千円となりました。

当連結会計年度における各キャッシュ・フローの状況は次のとおりであります。

(営業活動によるキャッシュ・フロー)

営業活動によるキャッシュ・フローは、399,315千円の収入となりました(前期は652,087千円の収入)。

この主な内訳は、税金等調整前当期純利益が425,584千円、減価償却費が227,465千円、売上債権の増加額が85,469千円、たな卸資産の増加額が105,668千円、法人税等の支払額が78,499千円であります。

(投資活動によるキャッシュ・フロー)

投資活動によるキャッシュ・フローは、279,876千円の支出となりました(前期は427,007千円の支出)。

この主な内訳は、有形固定資産の取得による支出が265,382千円であります。

(財務活動によるキャッシュ・フロー)

財務活動によるキャッシュ・フローは、274,760千円の支出となりました(前期は377,734千円の収入)。

この主な内訳は、短期借入金の純減額が122,545千円、長期借入金の返済による支出が238,744千円、長期借入れによる収入が150,000千円、配当金の支払額が37,686千円であります。

なお、当社グループのキャッシュ・フロー関連指標の推移は次のとおりであります。

	2019年9月期	2020年9月期	2021年9月期
自己資本比率(%)	48.4	45.0	49.4
時価ベースの自己資本比率(%)	62.5	51.0	104.7
キャッシュ・フロー対有利子負債比率(年)	4.5	3.9	5.6
インタレスト・カバレッジ・レシオ(倍)	25.0	30.0	23.3

(注) 自己資本比率：自己資本 / 総資産

時価ベースの自己資本比率：株式時価総額 / 総資産

キャッシュ・フロー対有利子負債比率：有利子負債 / 営業キャッシュ・フロー

インタレスト・カバレッジ・レシオ：営業キャッシュ・フロー / 利払い

- 各指標は、いずれも連結ベースの財務数値により算出しております。
- 株式時価総額は自己株式を除く発行済株式数をベースに計算しております。
- 営業キャッシュ・フローは連結キャッシュ・フロー計算書の営業活動によるキャッシュ・フローを使用しております。有利子負債は、連結貸借対照表に計上されている負債のうち、利子を支払っている全ての負債を対象としております。また、利払いについては、連結キャッシュ・フロー計算書の利息の支払額を使用しております。

生産、受注及び販売の実績

a. 生産実績

当連結会計年度の生産実績をセグメントごとに示すと、次のとおりであります。

セグメントの名称	当連結会計年度 (自 2020年10月1日 至 2021年9月30日)	前年同期比(%)
貴金属事業(千円)	9,094,518	138.5
環境事業(千円)	827,109	203.0
システム事業(千円)	141,625	114.2
報告セグメント計(千円)	10,063,253	141.8
その他(千円)	13,637	111.4
合計(千円)	10,076,891	141.7

- (注) 1. 金額は販売価格により、セグメント間の取引は含んでおりません。
2. 上記の金額には、消費税等は含まれておりません。

b. 受注実績

貴金属事業、環境事業ともに回収量に応じて生産しているため該当事項はありません。システム事業においては、受注生産を行っております。

セグメントの名称	受注高(千円)	前年同期比(%)	受注残高(千円)	前年同期比(%)
システム事業	191,541	366.2	74,411	346.0

- (注) 1. セグメント間の取引は含んでおりません。
2. 上記の金額には、消費税等は含まれておりません。

c. 販売実績

当連結会計年度の販売実績をセグメントごとに示すと、次のとおりであります。

セグメントの名称	当連結会計年度 (自 2020年10月1日 至 2021年9月30日)	前年同期比(%)
貴金属事業(千円)	7,017,538	104.4
環境事業(千円)	898,097	161.9
システム事業(千円)	141,625	114.2
報告セグメント計(千円)	8,057,261	108.9
その他(千円)	13,637	111.4
合計(千円)	8,070,898	108.9

- (注) 1. セグメント間の取引については相殺消去しています。
2. 最近2連結会計年度の主な相手先別の販売実績及び当該販売実績の総販売実績に対する割合は次のとおりであります。

相手先	前連結会計年度 (自 2019年10月1日 至 2020年9月30日)		当連結会計年度 (自 2020年10月1日 至 2021年9月30日)	
	金額(千円)	割合(%)	金額(千円)	割合(%)
田中貴金属工業株式会社	-	-	1,780,260	22.1
三菱商事R t Mジャパン株式会社	3,175,565	42.8	1,750,998	21.7

3. 本表の金額には、消費税等は含まれておりません。
4. 前連結会計年度の田中貴金属工業株式会社に対する販売実績は、総販売実績に対する割合が100分の10未満であるため記載を省略しております。

(2) 経営者の視点による経営成績等の状況に関する分析・検討内容

経営者の視点による当社グループの経営成績等の状況に関する認識及び分析・検討内容は次のとおりであります。

なお、文中の将来に関する事項は、当連結会計年度末現在において判断したものであります。

財政状態及び経営成績の状況に関する認識及び分析・検討内容

当連結会計年度の経営成績は売上高8,070,898千円（対前期8.9%増）、営業利益419,526千円（同391.3%増）、経常利益445,411千円（同603.1%増）、親会社株主に帰属する当期純利益377,364千円（同213.9%増）となりました。売上高は貴金属の取扱い数量並びに主要製品価格が前期を上回ったこと、及び2019年に発生した台風19号による水害被害からの復旧が完了したことにより、増収となりました。利益面では事業ポートフォリオの再構築を目的とした事業戦略の見直し実施により利益率の改善が図られたことに加え、台風による水害被害からの復旧が完了したことにより、増益となりました。

なお、セグメント別の分析につきましては、「(1) 経営成績等の状況の概要 経営成績の状況」に記載のとおりであります。

経営成績に重要な影響を与える要因として、当社グループは貴金属、非鉄金属を主な製品として取り扱っているため、金属相場及び為替相場による影響を受ける可能性があります。また、当社の取引先の多くは電子部品・デバイス工業分野に属しており、この分野の景況の変化に伴い、当社の業績も連動する可能性があります。

その他、経営成績に重要な影響を与える要因については、「2 [事業等のリスク]」に記載のとおりであります。

キャッシュ・フローの状況の分析・検討内容並びに資本の財源及び資金の流動性に係る情報

当連結会計年度のキャッシュ・フローの分析につきましては、「(1) 経営成績等の状況の概要 キャッシュ・フローの状況」に記載のとおりであります。

当社グループの運転資金需要のうち主なものは、貴金属事業における材料仕入資金並びに製造経費、販売費及び一般管理費等の営業費用によるものであります。投資を目的とした資金需要は、主に研究開発投資及び設備投資によるものであります。

当社グループの事業運営上で必要な資金の確保は、基本的には営業活動によるキャッシュ・フローの増加を中心としつつ、資金使途を踏まえ、調達する時点で最も効率的かつ安定的と判断される方法により資金調達を行っていく方針であります。

重要な会計上の見積り及び当該見積りに用いた仮定

当社グループの連結財務諸表は、わが国において一般に公正妥当と認められる企業会計の基準に基づいて作成しております。当社グループの連結財務諸表の作成にあたって採用している重要な会計方針は、「第5 経理の状況 1 連結財務諸表等 (1) 連結財務諸表 注記事項 (連結財務諸表作成のための基本となる重要な事項)」に記載しております。

また、この連結財務諸表の作成にあたって、見積りが必要となる事項については、過去の実績や状況に応じて合理的と考えられる要因等に基づき行っておりますが、見積り特有の不確実性があるため、実際の結果と異なる場合があります。連結財務諸表の作成にあたって用いた会計上の見積り及び当該見積りに用いた仮定のうち、重要なものについては、「第5 経理の状況 1 連結財務諸表等 (1) 連結財務諸表 注記事項 (重要な会計上の見積り)」に記載のとおりであります。

なお、新型コロナウイルス感染症拡大に伴う会計上の見積りについては、「第5 経理の状況 1 連結財務諸表等 (1) 連結財務諸表 注記事項 (追加情報)」に記載のとおりであります。

4【経営上の重要な契約等】

該当事項はありません。

5【研究開発活動】

(1) 研究開発活動の方針

当社グループは、多様化、高度化する顧客ニーズを発掘し、それに応える技術・製品を研究開発し、提供することを基本方針としております。さらに、独自の技術によって、市場そのものを開拓する「市場創造型の開発」に取り組んでおります。この目的達成のため、

- 1．顧客（市場）ニーズに合致した製品の開発
- 2．高品質製品の開発
- 3．高付加価値製品・サービスの開発

を主眼としております。

(2) 研究開発活動の体制

当社グループの研究開発活動は、新技術・新製品の開発と既存製品の改良・改善及び応用があります。これらの活動は、技術・開発本部が担当しております。また、必要に応じ、組織の有機的活動を強化するため、プロジェクトチームを編成し、開発活動を促進しております。

新製品に関しましては、開発した技術を効率良く、確実に量産化するために、製造本部との連携で事業化を図っております。

(3) 研究開発活動の内容及び研究開発費

研究開発活動の内容に関しては、これまで蓄積した当社グループのコア技術である金属・無機薬品のリサイクル技術をさらに進化させる活動や、新たに市場を開拓するために必要な技術の研究開発、新しく事業化した分野のテーマについても推進しております。当社グループが中長期的な視点で重要だと考えている具体的なテーマは次のとおりであります。

- ・レアメタルなど希少で価値の高い元素の分離精製技術の研究開発
- ・貴金属・レアメタルの高純度化に関する研究開発
- ・生産工場の品質管理向上、生産管理の効率化を支援するシステム開発

当連結会計年度において特に重点的に行った研究開発活動は次のとおりであります。

(その他特定の事業に区分できない基礎研究)

- ・レアメタルを含んだ廃棄物からの効率的な分離精製技術に関するもの
- ・レアメタルの加工技術に関するもの
- ・レアメタルの高純度化に関するもの

なお、当連結会計年度における研究開発費は、主にその他特定の事業に区分できない基礎研究で260,692千円であり、グループ合計では274,555千円であります。

第3【設備の状況】

1【設備投資等の概要】

当連結会計年度の設備投資の総額は278,674千円で、セグメントごとの設備投資の概要は以下のとおりであります。なお、設備投資の総額には無形固定資産の金額を含めております。

貴金属事業においては、主に生産設備の更新及び生産能力の強化のために207,037千円の設備投資を実施しました。環境事業においては、23,337千円の設備投資を実施しました。システム事業においては、15,291千円の設備投資を実施しました。なお、重要な設備の売却等はありません。

2【主要な設備の状況】

当社グループ（当社及び連結子会社）における主要な設備は、以下のとおりであります。

(1) 提出会社

2021年9月30日現在

事業所名 (所在地)	セグメントの 名称	設備の内容	帳簿価額(千円)					従業員数 (人)	
			建物及び 構築物	機械装置 及び運搬具	土地 (面積㎡)	リース資産	その他		合計
本社 (福島県郡山市)	全社、各事業	管理部門、営業 部門施設	85,800	32,236	391,528 (12,100)	3,900	11,040	524,506	66 (10)
本社工場 (福島県郡山市)	貴金属事業 環境事業	部品洗浄、金回 収・精製施設 エッチング液の 再生施設	158,304	147,761	529,362 (12,268)	-	8,014	843,444	72 (19)
富久山工場 (福島県郡山市)	環境事業	エッチング液の 再生施設	77,920	40,317	82,222 (2,412)	-	1,033	201,493	7 (-)
いわき工場 (福島県いわき市)	貴金属事業 全社	レアメタル回 収・精製施設 研究開発施設	593,018	82,577	329,507 (34,355)	-	1,341	1,006,444	13 (3)

(2) 国内子会社

2021年9月30日現在

会社名	事業所名 (所在地)	セグメント の名称	設備の内容	帳簿価額(千円)					従業員数 (人)	
				建物及び 構築物	機械装置 及び運搬具	土地 (面積㎡)	リース資産	その他		合計
アサカ弘運(株)	本社営業所 (福島県 郡山市)	その他	運搬用車 両他	0	63,581	- (-)	-	158	63,739	12 (-)

- (注) 1. 上記の他、国内子会社では主要なリース設備として車両運搬具(年間リース料 464千円)を賃借しておりません。
2. 帳簿価額「その他」は、工具、器具及び備品であります。
3. 金額には消費税等を含めておりません。
4. 従業員数の()内は、臨時雇用者数を外書きしております。
5. 当社の連結子会社であったASAKARIKEN (M) SDN.BHD.は清算手続き中であり、当社との間に有効な支配従属関係がなくなったことから、第3四半期連結会計期間より連結の範囲から除外しております。

3【設備の新設、除却等の計画】

(1) 重要な設備の新設等

当連結会計年度末現在における重要な設備の新設計画は次のとおりであります。

会社名 事業所名	所在地	セグメント の名称	設備の内容	投資予定金額		資金調達方法	着手及び完了予定年月		完成後の 増加能力
				総額 (千円)	既支払額 (千円)		着手	完了	
当しいわき 工場	福島県 いわき市	全社 貴金属事業	LiB事業生 産設備	1,000,000	130,117	自己資金及び 借入金	2021.2	2022.12	(注)1
本社	福島県 郡山市	全社	新社屋建設	300,000	-	自己資金及び 借入金	2021.12	2022.5	(注)2

(注)1 . LiBスクラップの処理能力は、2,400t/年を見込んでおります。

2 . 新社屋の建設であり、生産能力の増加はありません。

(2) 重要な設備の除却等

該当事項はありません。

第4【提出会社の状況】

1【株式等の状況】

(1)【株式の総数等】

【株式の総数】

種類	発行可能株式総数(株)
普通株式	20,400,000
計	20,400,000

【発行済株式】

種類	事業年度末現在発行数 (株) (2021年9月30日)	提出日現在発行数 (株) (2021年12月22日)	上場金融商品取引所名 又は登録認可金融商品 取引業協会名	内容
普通株式	5,144,600	5,144,600	東京証券取引所 JASDAQ (スタンダード)	単元株式数 100株
計	5,144,600	5,144,600	-	-

- (注) 1 普通株式は、完全議決権株式であり、権利内容に何ら限定のない当社における標準となる株式であります。
- 2 提出日現在の発行済株式のうち5,300株は譲渡制限付株式報酬として、自己株式を処分した際の現物出資(金銭報酬債権9,619千円)によるものであります。

(2) 【新株予約権等の状況】

【ストックオプション制度の内容】

会社法に基づき発行した新株予約権は、次のとおりであります。

決議年月日	2011年12月22日
付与対象者の区分及び人数(名)	当社従業員 40名
新株予約権の数(個)	26 [20]
新株予約権のうち自己新株予約権の数(個)	-
新株予約権の目的となる株式の種類	普通株式
新株予約権の目的となる株式の数(株)	5,200 [4,000] (注) 1、6
新株予約権の行使時の払込金額(円)	294 (注) 2、6
新株予約権の行使期間	自 2013年12月23日 至 2021年12月22日
新株予約権の行使により株式を発行する場合の株式の発行価格及び資本組入額(円)	発行価格 294 (注) 3、6 資本組入額 147 (注) 3、6
新株予約権の行使の条件	(注) 4
新株予約権の譲渡に関する事項	(注) 5
組織再編成行為に伴う新株予約権の交付に関する事項	-

当事業年度の末日(2021年9月30日)における内容を記載しています。当事業年度の末日から提出日の前月末現在(2021年11月30日)にかけて変更された事項については、提出日の前月末現在における内容を [] 内に記載しており、その他の事項については当事業年度の末日における内容から変更はありません。

- (注) 1 . 当社が株式分割(当社普通株式の無償割当てを含む。以下、株式分割の記載につき同じ。)または株式併合を行う場合、次の算式により目的たる株式の数を調整するものとする。ただし、かかる調整は新株予約権のうち、当該時点で権利行使していない新株予約権の目的たる株式の数についてのみ行われ、調整の結果1株未満の端数が生じた場合は、これを切り捨てるものとする。

$$\text{調整後株式数} = \text{調整前株式数} \times (\text{無償割当、分割または併合の比率})$$

また、当社は、上記のほか合併、株式交換、株式移転等を行う場合、その他株式数の調整を必要とするやむを得ない事由が生じたときは、合理的な範囲で株式数を調整することができる。

- 2 . 新株予約権の行使に際して出資される財産の価額は、1株当たりの払込金額(以下「行使価額」という。)に新株予約権1個当たりの目的たる株式の数を乗じた金額とする。

なお、当社が、株式無償割当、株式分割または株式併合を行う場合、次の算式により行使価額を調整し、調整により生ずる1円未満の端数は切り上げる。

$$\text{調整後行使価額} = \text{調整前行使価額} \times 1 / (\text{無償割当、分割または併合の比率})$$

また、当社が時価を下回る価額で新株の発行または自己株式の処分(新株予約権の行使による場合を除く。)を行うときは、次の算式により行使価額の調整を行い、調整により生ずる1円未満の端数は切り上げる。

$$\text{調整後行使価額} = \text{調整前行使価額} \times \frac{\text{既発行株式数} + \frac{\text{新規発行株式数} \times 1 \text{株当たりの払込金額}}{\text{新株式発行前の時価}}}{\text{既発行株式数} + \text{新規発行株式数}}$$

なお、上記の算式の「既発行株式数」からは、当社が保有する自己株式の数を除くものとし、自己株式の処分を行う場合には、「新規発行株式数」を「処分する自己株式数」に読み替えるものとする。さらに、割当日後、当社が合併、株式交換、または株式移転を行う場合、行使価額の調整を必要とするやむを得ない事由が生じたときは、合理的な範囲で行使価額を調整するものとする。

- 3 . 新株予約権の行使により株式を発行する場合に増加する資本金の額は、会社計算規則第17条第1項に従い算出される資本金等増加限度額の2分の1の金額とし、計算の結果1円未満の端数が生じたときは、その端数を切り上げるものとする。

- 4 . 権利行使時において、当社の従業員であることを要する。ただし、任期満了等の正当な理由により退職する限りにおいては、付与された権利を行使することができる。

新株予約権の一部行使は、その目的たる株式の数が当社の1単元の株式数の整数倍となる場合に限り、これを行うことができる。

- 5 . 新株予約権の譲渡、質入その他の処分は認めない。

新株予約権者が死亡した場合、相続を認めない。

6. 2021年2月1日付で普通株式1株につき2株の株式分割を行っております。これにより「新株予約権の目的となる株式の数」、「新株予約権の行使時の払込金額」、「新株予約権の行使により株式を発行する場合の株式の発行価格及び資本組入額」が調整されております。

(2020年12月18日取締役会決議)

会社法に基づき発行した新株予約権は、次のとおりであります。

決議年月日	2020年12月18日
付与対象者の区分及び人数(名)	当社取締役(監査等委員である取締役及び社外取締役を除く。)及び当社従業員
新株予約権の数(個)	200 (注)1
新株予約権のうち自己新株予約権の数(個)	-
新株予約権の目的となる株式の種類	普通株式
新株予約権の目的となる株式の数(株)	40,000 (注)2、9
新株予約権の行使時の払込金額(円)	2,002 (注)3、9
新株予約権の行使期間	自 2022年12月19日 至 2030年12月18日 (注)4
新株予約権の行使により株式を発行する場合の株式の発行価格及び資本組入額(円)	発行価格 2,002 資本組入額 1,001 (注)5、9
新株予約権の行使の条件	(注)6
新株予約権の譲渡に関する事項	(注)7
組織再編成行為に伴う新株予約権の交付に関する事項	-

当事業年度の末日(2021年9月30日)における内容を記載しています。当事業年度の末日から提出日の前月末(2021年11月30日)にかけて変更された事項はありません。

(注)1. 新株予約権の目的である株式の種類及び数

新株予約権の目的である株式の種類は当社普通株式とし、新株予約権の目的である株式の数(以下、「付与株式数」という。)は1個当たり100株とする。

ただし、当社が普通株式につき、株式分割(当社普通株式の無償割当を含む。以下、株式分割の記載につき同じ。)又は株式併合を行う場合には、新株予約権のうち、当該株式分割又は株式併合の時点で行使されていない新株予約権について、付与株式数を次の計算により調整する。

$$\text{調整後付与株式数} = \text{調整前付与株式数} \times \text{分割又は併合の比率}$$

また、上記の他、付与株式数の調整を必要とするやむを得ない事由が生じたときは、当社は、取締役会において必要と認められる付与株式数の調整を行うことができる。

なお、上記の調整の結果生じる1株未満の端数は、これを切り捨てる。

2. 新株予約権の総数

各事業年度に係る定時株主総会の日から1年以内に割り当てる新株予約権の数は300個を上限とする。

3. 新株予約権の払込金額

新株予約権と引換えに金銭の払込みを要しないものとする。なお、インセンティブ報酬として付与される新株予約権であり、金銭の払込みを要しないことは有利発行には該当しない。

4. 新株予約権を行使することができる期間

行使期間の最終日が当社の休日に当たるときはその前営業日を最終日とする。

5. 新株予約権の行使に際して出資される財産の価額

新株予約権の行使に際して出資される財産の価額は、新株予約権の行使により交付を受けることができる株式1株当たりの払込金額(以下「行使価額」という。)に当該新株予約権に係る付与株式数を乗じた金額とする。

行使価額は、新株予約権を割り当てる日(以下、「割当日」という。)の属する月の前月の各日(取引が成立しない日を除く。)における東京証券取引所の当社普通株式の普通取引の終値の平均値に1.05を乗じて得た金額とし、1円未満の端数は切り捨てる。ただし、その金額が割当日の終値(当日に終値がない場合には、それに先立つ直近日の終値)を下回る場合は、割当日の終値とする。

なお、新株予約権の割当日後に以下の事由が生じた場合は、行使価額をそれぞれ調整する。

当社が当社普通株式につき、株式分割又は株式併合を行う場合は、次の算式により行使価額を調整し、調整により生じる1円未満の端数は切り捨てる。

$$\text{調整後行使価額} = \text{調整前行使価額} \times \frac{1}{\text{分割又は併合の比率}}$$

当社が当社普通株式につき、時価を下回る価額で新株式の発行又は自己株式の処分を行う場合は（会社法第194条の規定（単元未満株主による単元未満株式売渡請求）に基づく自己株式の売渡しの場合、当社普通株式に転換される証券若しくは転換できる証券の転換又は当社普通株式の交付を請求できる新株予約権（新株予約権付社債に付されたものを含む。）の行使による場合を除く。）の行使による場合を除く。）、次の算式により行使価額を調整し、調整により生じる1円未満の端数は切り捨てる。

$$\text{調整後行使価額} = \text{調整前行使価額} \times \frac{\text{既発行株式数} + \frac{\text{新規発行株式数} \times \text{1株当たり払込金額}}{\text{1株当たりの時価}}}{\text{既発行株式数} + \text{新規発行株式数}}$$

上記算式において「既発行株式数」とは、当社の発行済株式総数から当社が保有する自己株式数を控除した数とし、自己株式の処分を行う場合には、「新規発行株式数」を「処分株式数」に、「1株当たり払込金額」を「1株当たり処分金額」に読み替えるものとする。

当社が合併する場合、会社分割を行う場合、その他これらの場合に準じ、行使価額の調整を必要とする場合には、必要かつ合理的な範囲で行使価額を調整するものとする。

6. 新株予約権の行使条件

新株予約権の割当てを受けた者（以下、「新株予約権者」という。）は、権利行使時において、当社又は当社子会社の取締役、執行役員又は従業員のいずれかの地位にあることを要する。ただし、取締役又は執行役員が任期満了により退任した場合、従業員が定年で退職した場合、その他正当な理由がある場合は、この限りではない。

新株予約権者の相続人による新株予約権の行使は認めない。

7. 譲渡による新株予約権の取得の制限

譲渡による新株予約権の取得については、取締役会の承認を要するものとする。

8. その他の新株予約権の内容

新株予約権に関するその他の内容については、新株予約権の募集要項を決定する取締役会において定めるものとする。

9. 2021年2月1日付で普通株式1株につき2株の株式分割を行っております。これにより「新株予約権の目的となる株式の数」、「新株予約権の行使時の払込金額」、「新株予約権の行使により株式を発行する場合の株式の発行価格及び資本組入額」が調整されております。

【ライツプランの内容】

該当事項はありません。

【その他の新株予約権等の状況】

該当事項はありません。

(3) 【行使価額修正条項付新株予約権付社債券等の行使状況等】
該当事項はありません。

(4) 【発行済株式総数、資本金等の推移】

年月日	発行済株式 総数増減数 (株)	発行済株式総 数残高(株)	資本金増減額 (千円)	資本金残高 (千円)	資本準備金増 減額(千円)	資本準備金 残高(千円)
2021年2月1日 (注)	2,572,300	5,144,600	-	504,295	-	339,295

(注) 2021年2月1日付で普通株式1株につき2株の株式分割を行っております。

(5) 【所有者別状況】

2021年9月30日現在

区分	株式の状況(1単元の株式数 100株)								単元未満 株式の状 況 (株)
	政府及び 地方公共 団体	金融機関	金融商品 取引業者	その他の 法人	外国法人等		個人その他	計	
					個人以外	個人			
株主数 (人)	-	6	27	23	20	6	3,021	3,103	-
所有株式数 (単元)	-	5,684	791	22,502	1,138	20	21,283	51,418	2,800
所有株式数 の割合 (%)	-	11.05	1.54	43.76	2.21	0.04	41.40	100	-

(注) 自己株式85,750株は、「個人その他」に857単元及び「単元未満株式の状況」に50株を含めて記載しております。

(6)【大株主の状況】

2021年9月30日現在

氏名又は名称	住所	所有株式数 (株)	発行済株式(自己 株式を除く。)の 総数に対する所有 株式数の割合(%)
有限会社モラル・コーポレーション	福島県郡山市田村町金屋字マセ口47番地	2,102,060	41.55
白岩 政一	福島県西白河郡西郷村	192,600	3.81
株式会社常陽銀行 (常任代理人 日本マスタートラスト 信託銀行株式会社)	茨城県水戸市南町2丁目5番5号 (東京都港区浜松町2丁目11番3号)	180,000	3.56
株式会社東邦銀行 (常任代理人 日本マスタートラスト 信託銀行株式会社)	福島県福島市大町3番25号 (東京都港区浜松町2丁目11番3号)	162,200	3.21
日本生命保険相互会社 (常任代理人 日本マスタートラスト信 託銀行株式会社)	東京都千代田区丸の内1丁目6番6号 日本生命証券管理部内 (東京都港区浜松町2丁目11番3号)	145,000	2.87
東京中小企業投資育成株式会社	東京都渋谷区渋谷3丁目29番22号	100,000	1.98
日本証券金融株式会社	東京都中央区日本橋茅場町1丁目2番10 号	61,000	1.21
アサカ理研社員持株会	福島県郡山市田村町金屋字マセ口47番地	54,448	1.08
BNY GCM CLIENT AC COUNT JPRD AC IS G (FE-AC) (常任代理人 株式会社三菱UFJ銀 行)	PETERBOROUGH COURT 133 FLEET STREET LO NDON EC4A 2BB UNITE D KINGDOM (東京都千代田区丸の内2丁目7番1 号)	39,400	0.78
平田 弘美	兵庫県神戸市西区	33,200	0.66
計	-	3,069,908	60.68

(7)【議決権の状況】
【発行済株式】

2021年9月30日現在

区分	株式数(株)	議決権の数(個)	内容
無議決権株式	-	-	-
議決権制限株式(自己株式等)	-	-	-
議決権制限株式(その他)	-	-	-
完全議決権株式(自己株式等)	普通株式 85,700	-	-
完全議決権株式(その他)	普通株式 5,056,100	50,561	-
単元未満株式	普通株式 2,800	-	-
発行済株式総数	5,144,600	-	-
総株主の議決権	-	50,561	-

【自己株式等】

2021年9月30日現在

所有者の氏名又は名称	所有者の住所	自己名義所有株式数(株)	他人名義所有株式数(株)	所有株式数の合計(株)	発行済株式総数に対する所有株式数の割合(%)
(株)アサカ理研	福島県郡山市田村町 金屋字マセ口47番地	85,700	-	85,700	1.67
計	-	85,700	-	85,700	1.67

2【自己株式の取得等の状況】

【株式の種類等】 会社法第155条第3号に該当する普通株式の取得

(1)【株主総会決議による取得の状況】

該当事項はありません。

(2)【取締役会決議による取得の状況】

該当事項はありません。

(3)【株主総会決議又は取締役会決議に基づかないものの内容】

該当事項はありません。

(4)【取得自己株式の処理状況及び保有状況】

区分	当事業年度		当期間	
	株式数(株)	処分価額の総額(円)	株式数(株)	処分価額の総額(円)
引き受ける者の募集を行った取得自己株式	-	-	-	-
消却の処分を行った取得自己株式	-	-	-	-
合併、株式交換、株式交付、会社分割に係る移転を行った取得自己株式	-	-	-	-
その他 (-)	-	-	-	-
保有自己株式数	85,750	-	85,750	-

(注) 当期間における保有自己株式数には、2021年12月1日からこの有価証券報告書提出日までの単元未満株式の買取りによる株式は含まれておりません。

3【配当政策】

当社は、株主に対する利益還元を経営の重要政策と位置づけ、安定配当を継続的に行うとともに、当社が属する業界の中での競争に勝ち残るための企業体質の強化と今後の事業展開等に備えるための内部留保の充実等を勘案しながら、業績に裏付けられた成果の配分を行うことを基本としております。

当社は年1回の期末配当により、剰余金の配当を行うことを基本方針としております。

これらの剰余金の配当の決定機関は、取締役会であります。

当期の配当につきましては、上記方針のもと1株当たり8円の配当を実施することとしました。

内部留保資金につきましては、今後予想される経営環境の変化に対応すべく、借入金の圧縮や今まで以上にコスト競争力の強化、顧客のニーズに応える技術の向上、製品開発体制の強化を図るとともに環境投資の強化や業容拡大に繋げるよう有効投資してまいりたいと考えております。

なお、当社は、会社法第459条第1項の規定に基づき、取締役会決議によって剰余金の配当等を行うことができる旨を定款に定めております。

基準日が当事業年度に属する剰余金の配当は以下のとおりであります。

決議年月日	配当金の総額(千円)	1株当たりの配当額(円)
2021年11月12日 取締役会	40,470	8

4【コーポレート・ガバナンスの状況等】

(1)【コーポレート・ガバナンスの概要】

コーポレート・ガバナンスに関する基本的な考え方

当社及び当社子会社から成る企業集団（以下、「当社グループ」という。）は、企業経営の基本的使命である株主利益追求のため、「豊かな創造性を発揮し、社会貢献を果たす」を社是に掲げ、法令、企業倫理を遵守し、地球環境問題に真摯に取り組み、それぞれの利害関係者に対し、責任を果たすことを目指しております。そのためにはより牽制の効いた企業統治の確立が不可欠であるとし、当社は以下の事項を実施しております。

- ・取締役会への監督機能を有効に働かせるため、過半数の社外取締役を含む監査等委員会を置く（監査等委員会設置会社）。
- ・取締役は代表取締役をして、利害関係者へ十分な情報開示と説明責任を果たさせる。
- ・執行役員制度を採用し、取締役会は執行役員を任免する。
- ・執行役員は規程、取締役会決議に基づき分掌、権限を行使する。
- ・取締役会は代表取締役に経営委員会を設置させる。
- ・経営委員会は取締役が行う業務執行の補助、部門横断的な業務の管理、部門代表者による情報交換、その他取締役会が決議により付加した機能を果たす。

企業統治の体制の概要及び当該体制を採用する理由

イ 企業統治の概要

当社は、コーポレート・ガバナンス体制の一層の強化を図り、より透明性の高い経営と迅速な意思決定を実現するため、2015年12月18日より、監査等委員会設置会社に移行しております。

取締役会については、代表取締役会長 山田慶太が議長を務め、代表取締役社長 油木田祐策と取締役 佐久間良一、取締役 山田浩太、取締役 佐久間幸雄の5名と、監査等委員である取締役（社外取締役）三崎秀央、監査等委員である取締役（社外取締役）高野俊哉、監査等委員である取締役（社外取締役）遠藤健太郎の3名（社外取締役3名は独立役員に指定）を含む取締役8名（提出日現在）で構成されております。原則月1回の定例取締役会を開催するほか、必要に応じて臨時取締役会を開催し、経営上の重要事項について意思決定するとともに、各取締役及び各執行役員の業務執行を監督しております。

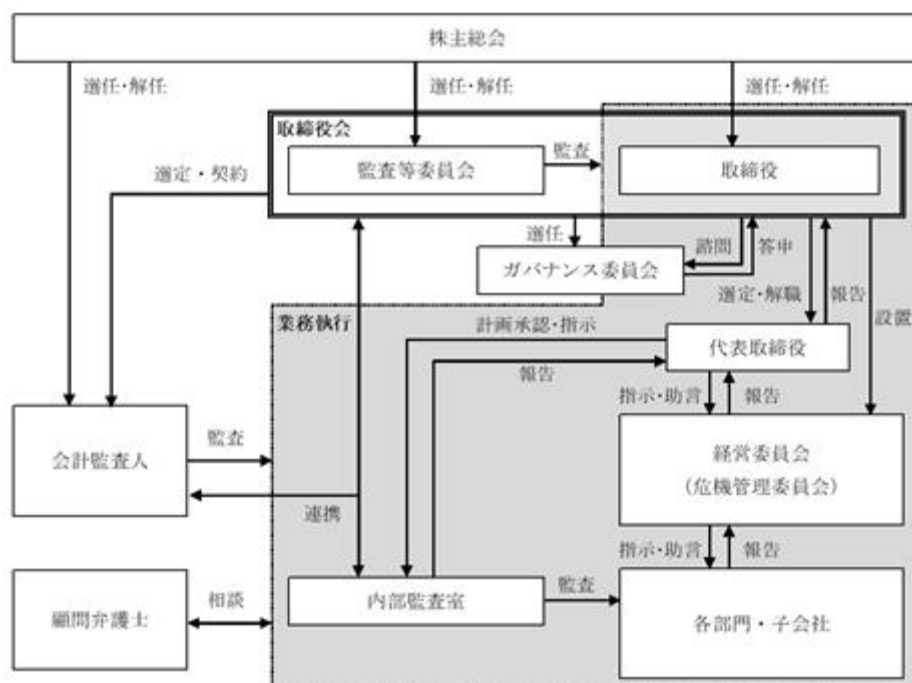
監査等委員会は、監査等委員である取締役（社外取締役）三崎秀央、監査等委員である取締役（社外取締役）高野俊哉、監査等委員である取締役（社外取締役）遠藤健太郎の3名（提出日現在）で構成され、定期的に定例監査等委員会を開催するほか、必要に応じて臨時監査等委員会を開催しております。各監査等委員は、監査等委員会が定めた監査方針、監査計画等に従い、重要な会議への出席、各取締役や内部監査室等からの職務執行状況の聴取、本社及び各事業所への往査、子会社の調査を実施しております。また、会計監査人からの監査報告を受け、計算書類及び事業報告に関して検討を行うほか、代表取締役との意見交換を行っております。

経営委員会は、代表取締役社長 油木田祐策が議長を務め、代表取締役会長 山田慶太、取締役 佐久間良一、取締役 山田浩太、取締役 佐久間幸雄の5名及び執行役員を中心に構成され、原則として毎週開催しております。事業計画の進捗等に関する審議を行うと共に、取締役会で決定された方針・戦略を遂行するための施策を審議いたします。

代表取締役社長直轄の独立組織である内部監査室（1名）を設置し、各部署の業務執行状況について適法性・妥当性・効率性等の観点から、監査を実施しております。

監査等委員会、内部監査室、会計監査人は必要に応じて情報や意見の交換を行い、連携を図っております。

会社機関、内部統制の関係は以下のとおりであります。



ロ 企業統治の体制を採用する理由

当社は監査等委員会設置会社として、議決権を有する監査等委員である取締役3名（内社外取締役3名）により、取締役会の監督機能を強化し、より透明性の高い経営と迅速な意思決定の実現を図っております。また、社外取締役3名を独立役員に指定するなど、取締役の業務執行を監視するガバナンスが十分かつ効率的に機能する体制とするため、現状の体制としております。

企業統治に関するその他の事項

イ 内部統制システム及びリスク管理体制の整備の状況

- a. 当社及び当社子会社の取締役及び使用人の職務の執行が法令及び定款に適合することを確保するための体制
- ・ 当社グループは企業経営の基本使命を果たし、社是を実現するために「アサカ理研グループ行動憲章」を制定し、企業行動の基準とする。
 - ・ 各取締役会は業務執行について決定し、これを監督する。
 - ・ 当社取締役会は代表取締役に内部監査室を所管させ、当社グループ内の横断的なコンプライアンス体制の整備及び問題点の把握に努める。
 - ・ 当社取締役会は代表取締役に議長とした経営委員会を設置し、当社グループ各社、各部門に対しコンプライアンスの維持向上に必要な措置を講じさせる。

- ・ コンプライアンスが維持されている状態とは、取締役及び使用人の職務の執行が法令等に適合することを確保するため、社是、基本理念、行動指針及び「アサカ理研グループ行動憲章」等が周知徹底され、実務的に運用されている体制をいう。
 - ・ 当社の代表取締役及び執行役員は当社グループの使用人に対し、コンプライアンス教育と啓発を行い、代表取締役、執行役員及び当社グループの使用人は、重大な法令違反等を発見した場合には所属会社又は当社に報告をする。内部通報体制を整備かつ運用し、当該通報について、当社監査等委員会への適切な報告体制を確保する。併せて、状況に応じて通報者を秘匿するとともに通報者に対して不利な取扱いがないことを確保する。
 - ・ 当社内部監査室は業務の適法性等に関する監査を実施し、当社の代表取締役及び監査等委員会に報告する。
 - ・ 当社代表取締役は監査報告のうち重要なものについて適切な対策を決定し、必要に応じて報告内容、対処状況及び結果について、適切に当社グループの役員及び使用人に開示し、周知徹底する。
- b. 当社の取締役の職務の執行に係る情報の保存及び管理に関する体制
- ・ 取締役は以下の文書等を関連規程に基づき適切に記録、保存、管理する。
 - ・ 株主総会議事録、取締役会議事録、経営委員会議事録とこれらの関連資料
 - ・ 取締役、執行役員が主催するその他の重要な会議の議事の経過の記録又は指示事項と関連資料
 - ・ 取締役、執行役員を決定者とする決定書類及び附属書類
 - ・ その他取締役、執行役員の職務の執行に関する重要な文書
 - ・ 取締役会議長は上記情報の保存及び管理を監督する統制監視責任者となる。
 - ・ 総務担当執行役員は統制監視責任者を補佐する。総務部門に上記情報管理担当者を置く。
 - ・ 上記文書は10年以上保存する。
- c. 当社及び当社子会社の損失の危険の管理に関する規程その他の体制
- ・ 当社取締役会は、当社グループのあらゆるリスクに対処するため、危機管理規程を設け、代表取締役を委員長とする危機管理委員会を設置する。
 - ・ 危機管理委員長は当社グループにおける危機管理基本方針、危機管理年次計画等を取締役会に提案するとともに、各部門別、各子会社別にリスク評価表及び危機管理対応要領を作成させる。これに基づき委員長は毎年当社グループ全体のリスク評価表及び危機管理対応要領を取りまとめ、当社取締役会へ提出、承認を受け、発生した危機に対応する。
- (想定される危機管理)
- ・ 地震、洪水、事故、火災等
 - ・ 不適切な業務執行による生産及び販売活動
 - ・ 貴金属相場、地金相場及び為替相場変動等
- ・ 危機管理委員会は目的別に委員会を設置する。
 - ・ 労働委員会
 - ・ 環境委員会
 - ・ 品質委員会
 - ・ 情報委員会
- ・ それぞれの委員会においてリスク評価表及び危機管理対応要領を作成する。
- ・ 危機管理委員会は当社グループにおける危機管理に関する事項について協議検討し、当社取締役会に付議し、その決議に従う。
- ・ 当社代表取締役は経営戦略リスクの評価を行い、経営戦略に関わるリスク評価表及び危機管理対応要領を作成し、提出する。
- ・ 重要な投資案件に関わるリスク評価表等は各部門が作成し、利益計画担当執行役員がこれを取りまとめ、当社取締役会に提出する。
- ・ 危機管理委員会は総務担当執行役員が進言し、委員長の決定により、危機管理対策本部を設置する。
- ・ 当社内部監査室は危機管理状況について内部監査を実施し危機管理委員長へ報告する。
- d. 当社及び当社子会社の取締役の職務の執行が効率的に行われることを確保するための体制
- ・ 当社は取締役会を原則月1回定時に開催する他、適宜臨時に開催するとともに、原則毎週経営委員会を開催し、業務執行における重要事項並びに経営戦略について審議を行い意思決定の迅速化を図る。
 - ・ 当社取締役会は、取締役会規則、権限規程等において、取締役会及び取締役の役割、資格、権限等を明確にする。
 - ・ 当社取締役会は執行役員規程、経営委員会規程、権限規程等において執行役員の分掌、資格、権限等を明確に定める。
 - ・ 当社の代表取締役、業務執行取締役、執行役員は各規程及び取締役会決議に基づき、取締役会が委任した範囲内で権限を行使し、業務に専念する。

- ・ 当社代表取締役は当社グループ全体の組織を構築し、効率的な運営と監視監督体制の整備を行う。
 - ・ 当社子会社の取締役会は、各規程及び取締役会決議等に基づき、各取締役の役割、資格、権限等を明確にし、各取締役は取締役会が委任した範囲内で権限を行使し、業務に専念する。
- e. 当社グループにおける業務の適正を確保するための体制
- ・ 当社子会社の代表取締役及び監査役等は、当社取締役会において3ヶ月に一度以上執行状況の報告を行う。
 - ・ 当社代表取締役は内部監査室に当社グループ各社の内部監査を実施させる。
 - ・ 当社の監査等委員会は当社グループ各社の監視、監査を行える体制を構築する。
 - ・ 当社グループ全体及び各執行部門の経営戦略及び経営課題の協議・検討を行う機関として、当社は「経営委員会」を設置し、原則毎週開催する。
 - ・ 当社の監査等委員会、取締役会、取締役は、当社代表取締役の業務執行状況を監督する。
- f. 当社の監査等委員会がその職務を補助すべき取締役及び使用人（以下、監査等委員会スタッフという。）を置くことを求めた場合における当該取締役及び使用人に関する事項
- ・ 監査等委員会が求めた場合、監査等委員会スタッフを置くことができる。
（監査等委員会スタッフ）
 - ・ 監査等委員会スタッフに必要な能力・業務経験は、法務、計数的知見とする。
 - ・ 監査等委員会スタッフの職務は監査計画の立案及び監査の補助等とする。
 - ・ 監査等委員会スタッフは当社グループ各社の監査業務の事務局となる。
- g. 監査等委員会スタッフの取締役からの独立性に関する事項及び監査等委員会スタッフに対する指示の実効性の確保に関する事項
- ・ 監査等委員会スタッフの人事考課は監査等委員会の同意が必要。
 - ・ 監査等委員会スタッフの異動には監査等委員会の同意が必要。
 - ・ 監査等委員会スタッフは当社子会社の監査役を兼務できるが、業務執行にかかる役職は兼務できない。
 - ・ 監査等委員会スタッフは、監査等委員会の指揮命令の下、監査等委員会が有する調査権限を行使するものとし、当社グループの取締役及び使用人は、当該監査等委員会スタッフからの要請を受けた場合、これに協力する。
- h. 当社の取締役及び使用人が監査等委員会に報告をするための体制その他監査等委員会への報告に関する体制
- ・ 執行役員は自己の職務執行状況を代表取締役に報告する義務を有する。
 - ・ 代表取締役は自己及び使用人の業務執行状況を取締役会に報告する義務を有する。
 - ・ その他の取締役は自己の業務執行状況を取締役会に報告する義務を有する。
 - ・ 監査等委員は取締役として取締役会への出席義務がある。
 - ・ その他監査等委員会は以下の権限を有する。
 - ・ 監査等委員はあらゆる会議に出席できる。
 - ・ あらゆる部門に直接調査権を発動できる。
 - ・ 監査等委員会スタッフに調査をさせることができる。
 - ・ 内部監査室に監査させることを代表取締役に求めることができる。
 - ・ 代表取締役及び当社子会社の監査役と定期的に情報交換を行う。
 - ・ 会計監査人より監査計画及び実施結果の説明を受ける等情報交換を行い連携を図る。
 - ・ 内部監査室は監査結果を代表取締役及び監査等委員会に報告する。
 - ・ 取締役及び使用人は、監査等委員会から業務に関する報告を求められた事項について速やかに報告する。
- i. 当社子会社の取締役、監査役及び使用人又はこれらの者から報告を受けた者が当社監査等委員会に報告をするための体制
- ・ 当社グループの取締役及び使用人は、当社又は当社子会社に著しい損害を及ぼす事実又はその恐れのある事実を把握した場合、速やかに各社の監査役（監査役が存在しない当社子会社の場合は直接当社監査等委員会。以下同じ。）に対して報告するものとし、報告を受けた各社の監査役は、これを当社監査等委員会に対して速やかに報告する。
- j. 報告をした者が当該報告をしたことを理由として不利な取扱いを受けないことを確保するための体制
- ・ 当社グループは、当社の監査等委員会及び当社子会社の監査役へ報告又は内部通報制度を利用した通報を行った者に対して、当該報告又は通報をしたことを理由として不利な取扱いを行うことを禁止し、その旨当社グループに周知徹底する。
- k. 当社の監査等委員の職務の執行について生ずる費用の前払い又は償還の手続その他の当該職務の執行について生ずる費用又は債務の処理に係る方針に関する事項

- ・ 当社は、監査等委員がその職務の執行について生ずる費用の前払い又は支出した費用等の償還、負担した債務の弁済を請求したときは、当該費用等が監査等委員の職務の執行について生じたものでないことを証明できる場合を除き、これに応じる。

1. その他当社監査等委員会の監査が実効的に行われることを確保するための体制

- ・ 内部監査室は、内部監査計画及び往査に関して、監査等委員会、会計監査人と緊密に連携し、調整する。

ロ 取締役の定数

a. 取締役（監査等委員である取締役を除く。）

当社の取締役（監査等委員である取締役を除く。）は、9名以内とする旨定款に定めております。

b. 監査等委員である取締役

当社の監査等委員である取締役は、5名以内とする旨を定款に定めております。

ハ 取締役の選任の要件

当社は、取締役の選任決議は議決権を行使することができる株主の議決権の3分の1以上を有する株主が出席し、その議決権の過半数をもって行なう旨を定款に定めております。

また、取締役の選任については、累積投票によらないものとする旨を定款に定めています。

ニ 株主総会決議事項を取締役会で決議できる事項

当社は、剰余金の配当等会社法第459条第1項各号に定める事項について、法令に別段の定めがある場合を除き、取締役会の決議によって定める旨を定款に定めております。これは、剰余金の配当等を取締役会の権限とすることにより、機動的な配当政策及び資本政策を行うことを目的とするものです。

ホ 株主総会の特別決議要件の変更

当社は、会社法第309条第2項の定めによる株主総会の特別決議要件について、議決権を行使することができる株主の議決権の3分の1以上を有する株主が出席し、その議決権の3分の2以上をもって行う旨を定款に定めています。これは、株主総会における特別決議の定足数を緩和することにより、株主総会の円滑な運営を行うことを目的とするものです。

ヘ 自己の株式の取得

当社は、会社法第165条第2項の規定により、取締役会の決議をもって、自己の株式を取得することができる旨を定款に定めております。

これは、自己株式の取得を取締役会の権限とすることにより、経営環境の変化に対応した機動的な資本政策の遂行、株主への利益還元等を目的とした機動的な自己株式の取得を可能とすることを目的とするものであります。

ト 責任限定契約の内容の概要

当社は、監査等委員である取締役との間に、会社法第427条第1項の損害賠償責任を限定する契約を締結することができる旨を定款に定めております。当該定款に基づき、当社は取締役監査等委員三崎秀央、高野俊哉、遠藤健太郎の3名と責任限定契約を締結しております。当該契約における損害賠償責任の限度額は、会社法第425条第1項に定める金額の合計額としています。

チ 役員等を被保険者として締結している役員等賠償責任保険契約の内容と概要

当社は、当社及びすべての当社子会社におけるすべての取締役、執行役員を被保険者とした会社法第430条の3第1項に規定する役員等賠償責任保険契約（マネジメントリスクプロテクション保険契約）を保険会社との間で締結しており、当該保険契約では、株主や第三者等から損害賠償請求がなされた場合において、被保険者が負担することになる損害賠償金・争訟費用等について填補することとされています。ただし、法令違反の行為であることを認識して行った行為に起因して生じた損害は填補されないなど、一定の免責事由があります。保険料は特約部分も含め当社が全額負担しており、被保険者の保険料負担はありません。なお、当社は、2021年11月に当該保険契約を同様の内容で更新しております。

(2) 【役員の状況】

役員一覧

男性 8名 女性 -名 (役員のうち女性の比率 - %)

役職名	氏名	生年月日	略歴	任期	所有株式数(株)
取締役会長 (代表取締役)	山田 慶太	1954年 8月 3日生	1973年 4月 当社入社開発担当 1973年 4月 アサカ、マテリアルリアル、リデュース株 を設立(1981年 6月商号アサカエムア ール株)1985年 3月当社に事業譲渡) 同社取 締役 1978年 5月 同社取締役 1980年 7月 当社取締役製造部長 1981年 6月 アサカエムアール株代表取締役 1985年 3月 当社代表取締役エムアール事業部長 1988年10月 当社取締役エムアール事業部長 1989年 9月 当社専務取締役 1991年 7月 当社代表取締役副社長 1992年 4月 アサカ弘運株代表取締役社長 1993年 4月 アサカエムアール株を設立(2003年10月 当社が吸収合併) 同社取締役 1994年11月 当社代表取締役社長 1998年 7月 アサカ弘運株代表取締役 2013年12月 当社代表取締役会長 2015年12月 当社代表取締役社長 2019年12月 当社代表取締役会長(現任)	(注) 4	19,676
取締役社長 (代表取締役)	油木田 祐策	1963年 9月 19日生	1986年 4月 三菱商事株式会社入社 1999年12月 Triland Metals Ltd.(ロンドン)出向 Coordinator & Director 2005年 3月 三菱商事フューチャーズ株式会社出向 第二営業本部長 2006年 1月 三菱商事株式会社 一般炭事業 ユニット部長代理 2009年 4月 三菱商事株式会社 鉄鋼原料本部 一般炭 事業 ユニット次長 2011年 4月 三菱商事株式会社 非鉄金属本部付 先物 事業室長 2012年 4月 伯国三菱商事会社(サンパウロ)出向 金 属担当副社長 2013年 4月 Mitsubishi Corporation RtM International Pte. Ltd.(シンガポ ール)出向 貴金属担当SVP 2015年 4月 三菱商事 RtMジャパン株式会社出向 貴金属グローバル head 兼ベースメ タル・貴金属本部 副本部長 兼貴金属事業 部長 2017年 4月 三菱商事 RtMジャパン株式会社出向 貴金属グローバル head 兼貴金属事業部 長 2019年 4月 三菱商事 RtMジャパン株式会社出向 総務部長 2019年 7月 三菱商事株式会社 退社 2019年 8月 当社顧問 2019年12月 当社代表取締役社長(現任)	(注) 4	2,616

役職名	氏名	生年月日	略歴	任期	所有株式数(株)
取締役 営業本部長	佐久間 良一	1959年2月18日生	1981年4月 当社入社 1993年4月 アサカエムアール(株)取締役 2005年4月 当社システム事業部長 2009年10月 当社環境事業部営業部長 2013年12月 当社執行役員貴金属事業部製造部長 2015年4月 当社執行役員製造本部長 2015年12月 当社取締役執行役員管理本部長 2019年12月 当社取締役管理本部長 2020年10月 当社取締役営業本部長(現任)	(注)4	4,856
取締役 管理本部長	山田 浩太	1983年11月29日生	2012年4月 当社入社 2014年4月 TWINKLE METAL(M)SDN.BHD.(現 ASAKARIKEN(M)SDN.BHD.)取締役 2016年5月 当社営業本部営業企画部営業推進Gr長兼 管理本部秘書室 2016年11月 当社営業本部副本部長 2016年12月 当社取締役執行役員営業本部副本部長 2017年12月 当社取締役執行役員営業本部長 2019年11月 (株)ASAKA SOLAR代表取締役(現任) 2020年10月 当社取締役執行役員管理本部長(現任)	(注)4	3,756
取締役 最高技術責任者	佐久間 幸雄	1956年10月24日生	1979年4月 コピシ電機(株)(現サクサプレシジョン (株))入社 1982年4月 日本国有鉄道(現東日本旅客鉄道(株))入 社 1989年11月 当社入社 2004年5月 当社執行役員RMF事業部長 2008年12月 当社取締役 2010年7月 当社執行役員技術・開発本部長 2016年12月 当社取締役技術・開発本部長 2017年12月 当社取締役最高技術責任者(現任)	(注)4	3,356
取締役 (監査等委員)	三崎 秀央	1971年11月1日生	1999年4月 福島大学経済学部助教授 2004年10月 福島大学経済経営学類助教授(改組) 2004年10月 (株)協創研取締役 2006年4月 兵庫県立大学経営学部助教授 2007年4月 兵庫県立大学経営学部准教授(呼称変 更) 2007年12月 当社取締役 2009年4月 兵庫県立大学経営学部教授 2014年4月 兵庫県立大学政策科学研究所教授 2015年12月 当社取締役(監査等委員)(現任) 2020年4月 兵庫県立大学国際商経学部教授(現任)	(注)5	7,800

役職名	氏名	生年月日	略歴	任期	所有株式数(株)
取締役 (監査等委員)	高野 俊哉	1958年5月6日生	1981年4月 株式会社福島銀行 入行 2001年10月 株式会社福島銀行 個人営業部個人ローン推進室長 2002年10月 株式会社福島銀行 原町支店長 2005年4月 株式会社福島銀行 法人営業チームリーダー 2006年3月 株式会社福島銀行 債権管理チームリーダー 2006年6月 株式会社福島銀行 須賀川支店長 2009年7月 株式会社福島銀行 証券保険室長 2010年4月 株式会社福島銀行 営業推進室長 2011年6月 株式会社福島銀行 白河支店長 2012年6月 株式会社福島銀行 執行役員郡山営業部長 2014年6月 株式会社福島銀行 執行役員本店営業部長 2015年6月 株式会社福島銀行 取締役営業本部長 2018年6月 株式会社福島銀行 退任 2018年6月 株式会社ストライク 執行役員 2019年12月 当社取締役(監査等委員)(現任) 2021年10月 株式会社ストライク 特別顧問(現任)	(注)5	-
取締役 (監査等委員)	遠藤 健太郎	1966年8月5日生	1991年10月 公認会計士2次試験合格 1991年10月 監査法人朝日新和会計社(現有限責任あずさ監査法人)入社 1995年3月 公認会計士登録 2000年2月 監査法人朝日新和会計社退社 2001年5月 株式会社若葉会計センター入社 取締役 2002年5月 税理士登録 2005年8月 税理士法人若葉設立 代表社員(現任) 2019年12月 当社取締役(監査等委員)(現任)	(注)5	-
計					42,060

- (注) 1. 取締役三崎秀央、及び同高野俊哉、及び同遠藤健太郎は、社外取締役であります。
2. 当社の監査等委員会については次のとおりであります。
委員長 三崎秀央、委員 高野俊哉、委員 遠藤健太郎
3. 当社では、意思決定・監督と執行の分離による取締役会の活性化のため、執行役員制度を導入しております。上席執行役員は、製造本部長 阿部正市の1名であり、執行役員は、取締役管理本部長 山田浩太、技術・開発本部長 中谷修康の2名で構成されております。
4. 取締役(監査等委員である取締役を除く。)の任期は、2021年12月22日開催の定時株主総会終結の時から、2022年9月期に係る定時株主総会の終結の時までであります。
5. 監査等委員である取締役の任期は、2021年12月22日開催の定時株主総会終結の時から、2023年9月期に係る定時株主総会の終結の時までであります。
6. 取締役管理本部長 山田浩太は取締役会長 山田慶太の次男であります。

7. 当社は、法令に定める監査等委員である取締役の員数を欠くことになる場合に備え、会社法第329条第3項に定める補欠の監査等委員である取締役1名を選任しております。補欠の監査等委員である取締役の略歴は次のとおりであります。

氏名	生年月日	略歴	所有株式数(株)
志村 高史	1955年4月23日生	1978年4月 横浜丸中青果株式会社入社	1,200
		1980年1月 親和物産株式会社入社	
		1991年3月 住友金属鉱山株式会社入社	
		2002年1月 アサカ理研工業株式会社(現当社)入社	
		2002年4月 当社執行役員	
		2004年5月 当社執行役員ENV事業部長	
		2008年7月 アサカ弘運株式会社取締役	
		2008年12月 当社取締役	
		2009年11月 アサカ弘運株式会社代表取締役社長	
		2010年7月 当社執行役員貴金属事業部長	
		2010年10月 アサカ弘運株式会社取締役	
		2015年4月 当社取締役執行役員営業本部長	
		2016年12月 当社 退任	
2016年12月 当社 顧問(現任)			

社外役員の状況

当社の社外取締役は3名であります。社外取締役三崎秀央氏は大学教授としての十分な知識と見識を有し、社外取締役高野俊哉氏は金融機関における豊富な実績と経験を有し、社外取締役遠藤健太郎氏は公認会計士、税理士としての知識と豊富な経験を有しております。また、社外取締役三崎秀央氏、高野俊哉氏、遠藤健太郎氏は独立役員に指定されております。

社外取締役三崎秀央氏は、当社株式を7,800株保有しております。それ以外は、当社のその他の取締役と人的関係を有さず、当社との間にその他の利害関係はありません。

社外取締役三崎秀央氏は、兵庫県立大学国際商経学部教授であります。当社は同大学と特別の関係はありません。社外取締役高野俊哉氏は、株式会社ストライクの執行役員であります。当社は同法人と特別の関係はありません。社外取締役遠藤健太郎氏は、税理士法人若葉の代表社員であります。当社は同法人と特別の関係はありません。

以上のように、高い独立性及び専門的な知識や経験を持った社外取締役を選任しております。社外取締役は、当社の経営陣と内部統制部門に対し、外部からの客観的かつ中立的な監視者という関係を保ちながら、専門家としての経験・知識から適宜発言を行うことで、経営監視機能と企業統治の面において、十分な透明性と適法性が確保されているものと考えております。

当社は、社外取締役を選任するための独立性に関する基準又は方針として明確に定めたものではありませんが、その選定に関しては、経歴や当社との関係を踏まえて、当社経営陣から独立した立場で社外役員としての職務を遂行できる十分な独立性が確保できることを個別に判断しております。

社外取締役による監督又は監査と内部監査、監査等委員会監査及び会計監査との相互連携並びに内部統制部門との関係

監査等委員会は、監査等委員である社外取締役3名で構成され、定期的に定例監査等委員会を開催するほか、必要に応じて臨時監査等委員会を開催しております。各監査等委員は、監査等委員会が定めた監査方針、監査計画等に従い、重要な会議への出席、各取締役や内部監査室等からの職務執行状況の聴取、本社及び各事業所への往査、子会社の調査を実施しております。また、会計監査人からの監査報告を受け、計算書類及び事業報告に関して検討を行うほか、代表取締役との意見交換を行っております。

(3) 【監査の状況】

監査等委員会による監査の状況

当社における監査等委員会は、監査等委員である取締役3名(3名が社外取締役)で構成され、定期的に定例監査等委員会を開催するほか、必要に応じて臨時監査等委員会を開催しております。

三崎秀央氏は、大学教授としての十分な知識と見識を有し、高野俊哉氏は、金融機関における豊富な実績と経験を有し、遠藤健太郎氏は公認会計士、税理士としての知識と豊富な経験を有しており、それぞれ財務及び会計に関する相当の知見を有しております。

監査等委員会における主な検討事項は、監査の方針・監査実施計画、内部統制システムの整備・運用状況、会計監査人の監査の方法及び結果の相当性、会計監査人の報酬等の額の同意等です。

各監査等委員は、監査等委員会が定めた監査方針、監査計画等に従い、重要な会議への出席、各取締役や内部監査室等からの職務執行状況の聴取、本社及び各事業所への往査、子会社の調査を実施しております。また、会計監査人からの監査報告を受け、計算書類及び事業報告に関して検討を行うほか、代表取締役との意見交換を行っております。

当事業年度において当社監査等委員会を12回開催しており、個々の監査等委員の出席状況は下記のとおりです。

氏名	開催回数	出席回数
三崎 秀央	12	12
高野 俊哉	12	12
遠藤 健太郎	12	12

内部監査の状況

代表取締役社長直轄の独立組織である内部監査室(1名)が年間内部監査計画に基づき、各部署の業務執行状況について適法性・妥当性・効率性等の観点から、内部統制にかかる監査、コンプライアンス状況についての監査を実施しております。また、グループ全体で定期的に内部監査を実施することにより業務の適正な運営を図っております。これらの内部監査の結果は、代表取締役社長、及び各役員に報告するとともに、監査等委員会にも報告されており、監査等委員会による監査との連携も図っております。

会計監査の状況

a. 監査法人の名称

EY新日本有限責任監査法人

b. 継続監査期間

22年間

上記継続監査期間は、当社において調査可能な範囲での期間であり、実際の継続監査期間は上記期間を超えている可能性があります。

c. 業務を執行した公認会計士

指定有限責任社員 業務執行社員：高嶋 清彦

指定有限責任社員 業務執行社員：鈴木 克子

d. 監査業務に係る補助者の構成

当社の会計監査業務に係る補助者は、公認会計士16名、その他9名であります。

e. 監査法人の選定方針と理由

当社は、会計監査人の法人概要、品質管理体制、独立性、監査体制、監査計画、監査チームの編成、監査報酬見積等の要素を個別に吟味したうえで総合的に判断し、会計監査人を選定しております。EY新日本有限責任監査法人はいずれの要件も満たしており、相応しいものと判断しております。

当社の監査等委員会は、会計監査人の職務の執行に支障がある場合等、その必要があると判断した場合は、株主総会に提出する会計監査人の解任又は不再任に関する議案の内容を決定いたします。また、会計監査人が会社法第340条第1項各号に定める項目に該当すると認められる場合は、監査等委員全員の同意に基づき、会計監査人を解任いたします。この場合、監査等委員会が選定した監査等委員は、解任後最初に招集される株主総会において、会計監査人を解任した旨及びその理由を報告いたします。

f. 監査等委員会による監査法人の評価

当社の監査等委員会は、会計監査人が独立性及び必要な専門性を有することや監査体制が整備されていること、監査計画が合理的かつ妥当であること等を確認し、これまでの監査実績を踏まえたうえで、会計監査人を総合的に評価し、選定について判断しております。

監査報酬の内容等

a. 監査公認会計士等に対する報酬

区分	前連結会計年度		当連結会計年度	
	監査証明業務に基づく報酬（千円）	非監査業務に基づく報酬（千円）	監査証明業務に基づく報酬（千円）	非監査業務に基づく報酬（千円）
提出会社	27,720	-	28,366	-
連結子会社	-	-	-	-
計	27,720	-	28,366	-

b. 監査公認会計士等と同一のネットワークに属する組織に対する報酬（a.を除く）

該当事項はありません。

c. その他の重要な監査証明業務に基づく報酬の内容

該当事項はありません。

d. 監査報酬の決定方針

当社の監査公認会計士等に対する監査報酬の決定方針は、監査法人から提出された会社法及び金融商品取引法に基づく監査の監査報酬見積書の実査・立会・確認、四半期・期末の実証手続等の予定時間及び単価を精査・検討の上、決定しております。

e. 監査等委員会が会計監査人の報酬等に同意した理由

当社の監査等委員会において、会計監査人の監査計画の内容、会計監査の職務執行状況及び報酬見積りの算出根拠などが適切であるかどうかについて必要な検証を行ったうえで、会計監査人の報酬等の額について同意を行っております。

(4)【役員の報酬等】

役員の報酬等の額又はその算定方法の決定に関する方針に係る事項

当社は、2021年2月15日開催の取締役会において、取締役（監査等委員である取締役を除く。）の個人別の報酬等の内容に関する決定方針を決議しております。取締役会は、当事業年度に係る取締役の個人別の報酬等について、報酬等の内容の決定方法及び決定された報酬等の内容が当該決定方針と整合していることを確認しており、当該決定方針に沿うものであると判断しております。

当社の取締役（監査等委員である取締役を除く。）の報酬等は、2015年12月18日開催の第48期定時株主総会において年額180,000千円以内（うち、社外取締役分20,000千円以内）と決議しております。また、2020年12月18日開催の第53期定時株主総会において、当社の取締役（監査等委員である取締役及び社外取締役を除く。）に譲渡制限付株式報酬を年額25,000千円以内で支給すること及び、時価型ストックオプションとしての新株予約権を年額50,000千円以内の範囲で割り当てることを決議しております。また、監査等委員である取締役の報酬限度額は、2015年12月18日開催の第48期定時株主総会において年額50,000千円以内と決議しております。

取締役（監査等委員である取締役を除く。）の個人別の報酬等の内容にかかる決定方針の内容は次の通りです。

イ．基本方針

当社の取締役（監査等委員である取締役を除く。）の報酬は、企業価値の持続的な向上を図ることを念頭に置き、個々の取締役の報酬の決定に際しては各職責を踏まえた適正な水準とすることを基本方針とする。具体的には、取締役（監査等委員である取締役を除く。）の報酬は、固定報酬としての「役員報酬基準額」、業績連動報酬等である「業績評価額」及び非金銭報酬等である「株式報酬」により構成する。

ロ．役員報酬基準額(固定報酬)の個人別の報酬等の額の決定に関する方針

当社の取締役（監査等委員である取締役を除く。）の固定報酬である「役員報酬基準額」は、年額の金銭報酬とし、役位、職責、他社水準、当社の業績を考慮しながら、総合的に勘案して決定するものとする。

ハ．業績連動報酬等の内容及び額又は数の算定方法の決定に関する方針

業績連動報酬等である「業績評価額」は、事業年度ごとの業績向上に対する意識を高めるため業績指標を反映した金銭報酬とし、連結当期純利益、役員報酬比率、担当部門の業績貢献度、貴金属等相場の状況を勘案し、役員報酬基準額に加算・減算するものとする。

なお、当事業年度における業績連動報酬等にかかる業績指標の実績値は、連結当期純利益の120,125千円です。当該指標を採用する理由は、中長期的な業績及び企業価値向上に貢献する意識を高めるためであります。当社の業績連動報酬は、業績指標から配当見込み額を減じた額に対して、役位別の基準比率、担当部門の業績寄与度等を乗じたもので算定されております。

ニ．非金銭報酬等の内容及び額又は数の算定方法の決定に関する方針(報酬等を与える時期又は条件の決定に関する方針を含む)。

非金銭報酬等である株式報酬は、譲渡制限付株式報酬及び時価型ストックオプションとする。新株予約権の割り当てについては、会社業績、役位等に応じて取締役会の決議において決定するものとする。なお、株式報酬のうち、時価型ストックオプションについては、役位、職責の他、個人の業績を加味して個人ごとの割当口数を決定するものであり、業績連動報酬等に位置付けられるものである。

ホ．報酬等を与える時期又は条件の決定に関する方針

役員報酬基準額と業績評価額を加えた金銭報酬については、「定期同額給与」とする。株式報酬の支給時期については、取締役会において決定する。

ヘ．固定報酬の額、業績連動報酬等の額及び非金銭報酬等の額の取締役の個人別の報酬等の額に対する割合の決定に関する方針

取締役（監査等委員である取締役を除く。）の種類別の報酬割合については、一律ではなく役位、職責に応じて設定するものとし、株主と経営者の利害を共有し、企業価値の持続的な向上に寄与するため、適切な支給割合とすることを方針とする。当該方針の具体的内容は、監査等委員会において検討を行い、取締役会において決定する。検討に当たっては、役員の業績向上へのコミットメントやインセンティブを高めるため、業績連動型報酬等及び非金銭報酬等を役員報酬として重視していくこととする。

ト．取締役の個人別の報酬等の内容についての決定に関する事項

管理本部長は取締役（監査等委員である取締役を除く。）の個人別の報酬等の内容の原案を監査等委員会に諮問し答申を得るものとする。取締役会は、当該答申を踏まえ取締役の個人別の報酬等の内容について審議し決定する。個人別の報酬額については、取締役会決議に基づき代表取締役がその具体的内容について委任を受けることができるものとし、その権限の内容は、各取締役の役員報酬基準額及び各取締役の担当事業の業績を踏まえた業績評価額の決定とする。代表取締役は、当該監査等委員会の答申及び取締役会における審議内容を踏まえ、受任した権限を行使するものとする。

当事業年度の各取締役の基本報酬の額及び各取締役の業績等を踏まえた報酬の決定は、代表取締役山田慶太及び代表取締役油木田祐策に委任しております。委任した理由は、当社全体の業績等を勘案しつつ各取締役の

担当部門について評価を行うには代表取締役が適していると判断したためであります。なお、委任された内容の決定にあたっては、事前に監査等委員会がその妥当性等について確認しております。

なお、2021年10月15日開催の取締役会において、取締役（監査等委員である取締役を除く。）の指名、報酬、独立性基準等を決議するガバナンス委員会の設置が決議されております。過半数を独立社外取締役で構成する当委員会において、取締役会からの諮問に応じて審議し、その結果について答申する体制となっております。取締役会は当該答申を踏まえ取締役（監査等委員である取締役を除く。）の個人別の報酬等の内容について審議し決定しております。

監査等委員である取締役の報酬額は、役位ごとに定められた基本報酬をもとに、株主総会で決議を受けた金額を上回らないように監査等委員会で決定し、取締役会に報告しております。

役員区分ごとの報酬等の総額、報酬等の種類別の総額及び対象となる役員の員数

役員区分	報酬等の総額 (千円)	報酬等の種類別の総額(千円)				対象となる 役員の員数 (名)
		基本報酬	業績連動報酬	ストックオプション	譲渡制限付株式報酬	
取締役(監査等委員を除く) (社外取締役を除く)	99,279	81,586	4,058	6,420	7,214	5
取締役(監査等委員) (社外取締役を除く)	-	-	-	-	-	-
社外役員	10,800	10,800	-	-	-	3

(注) 取締役(監査等委員を除く)(社外取締役を除く)に対する非金銭報酬等は、ストックオプション及び譲渡制限付株式報酬であります。

役員ごとの連結報酬等の総額等

連結報酬等の総額が、1億円以上である者が存在しないため、記載しておりません。

使用人兼務役員の使用人分給与のうち重要なもの

該当事項はありません。

(5) 【株式の保有状況】

投資株式の区分の基準及び考え方

当社は、保有目的が純投資目的である投資株式と純投資目的以外の目的である投資株式の区分について、株式の価値の変動又は株式の配当によって利益を受けることを目的とする株式を純投資目的の投資株式とし、それ以外の目的の株式を純投資目的以外の株式としております。当社は、基本的には保有目的が純投資目的である投資株式を保有いたしません。純投資目的以外の目的である投資株式につきましては、原則として取引関係の維持・強化等、当社グループ戦略上重要な目的を持つ政策保有株式を保有しております。

保有目的が純投資目的以外の目的である投資株式

a. 保有方針及び保有の合理性を検証する方法並びに個別銘柄の保有の適否に関する取締役会等における検証の内容

保有する政策保有株式につきましては、個別銘柄毎に取引状況や経済合理性等を勘案し、中長期的な観点から、継続保有の合理性・必要性を毎年定期的に検証し、主管となる管理本部が保有の可否を判断しております。

b. 銘柄数及び貸借対照表計上額

	銘柄数 (銘柄)	貸借対照表計上額の 合計額(千円)
非上場株式	-	-
非上場株式以外の株式	4	135,073

(当事業年度において株式数が増加した銘柄)

	銘柄数 (銘柄)	株式数の増加に係る取得 価額の合計額(千円)	株式数の増加の理由
非上場株式	-	-	-
非上場株式以外の株式	-	-	-

(当事業年度において株式数が減少した銘柄)

	銘柄数 (銘柄)	株式数の減少に係る売却 価額の合計額(千円)
非上場株式	-	-
非上場株式以外の株式	-	-

c. 特定投資株式及びみなし保有株式の銘柄ごとの株式数、貸借対照表計上額等に関する情報

特定投資株式

銘柄	当事業年度	前事業年度	保有目的、定量的な保有効果 及び株式数が増加した理由	当社の株式の 保有の有無
	株式数(株)	株式数(株)		
	貸借対照表計上額 (千円)	貸借対照表計上額 (千円)		
光洋應用材料科技股 份有限公司	632,288	632,288	当社の貴金属事業の取引先として取引関係の維持・強化の目的で保有しております(注)1	無
	130,463	97,968		
(株)めぶきフィナン シャルグループ	14,040	14,040	当社の取引銀行との取引関係の維持・強化目的で保有しております。(注)1	無(注)2
	3,453	3,341		
(株)東邦銀行	3,000	3,000	当社の取引銀行との取引関係の維持・強化目的で保有しております。(注)1	有
	642	693		
(株)福島銀行	2,000	2,000	当社の取引銀行との取引関係の維持・強化目的で保有しております。(注)1	有
	514	488		

(注)1. 定量的な保有効果につきましては記載が困難であります。保有の合理性は、取得の経緯、取引関係内容、現状及び将来の戦略的保有意義及びリスク等の項目につき検証しております。

2. (株)めぶきフィナンシャルグループは当社株式を保有しておりませんが、同社子会社である(株)常陽銀行は当社株式を保有しております。

保有目的が純投資目的である投資株式

該当事項はありません。

当事業年度中に投資株式の保有目的を純投資目的から純投資目的以外の目的に変更したものの

該当事項はありません。

当事業年度中に投資株式の保有目的を純投資目的以外の目的から純投資目的に変更したものの

該当事項はありません。

第5【経理の状況】

1．連結財務諸表及び財務諸表の作成方法について

(1) 当社の連結財務諸表は、「連結財務諸表の用語、様式及び作成方法に関する規則」(1976年大蔵省令第28号)に基づいて作成しております。

(2) 当社の財務諸表は、「財務諸表等の用語、様式及び作成方法に関する規則」(1963年大蔵省令第59号。以下「財務諸表等規則」という。)に基づいて作成しております。

また、当社は、特例財務諸表提出会社に該当し、財務諸表等規則第127条の規定により財務諸表を作成しております。

2．監査証明について

当社は、金融商品取引法第193条の2第1項の規定に基づき、連結会計年度(2020年10月1日から2021年9月30日まで)の連結財務諸表及び事業年度(2020年10月1日から2021年9月30日まで)の財務諸表について、EY新日本有限責任監査法人による監査を受けております。

3．連結財務諸表等の適正性を確保するための特段の取り組みについて

当社は、連結財務諸表等の適正性を確保するための特段の取り組みを行っております。具体的には、会計基準等の内容を適切に把握し、又は会計基準等の変更等についての的確に対応することができる体制を整備するため、公益財団法人財務会計基準機構へ加入しております。

1【連結財務諸表等】

(1)【連結財務諸表】

【連結貸借対照表】

(単位：千円)

	前連結会計年度 (2020年9月30日)	当連結会計年度 (2021年9月30日)
資産の部		
流動資産		
現金及び預金	1,848,046	1,682,022
受取手形及び売掛金	339,988	411,841
電子記録債権	24,468	38,147
商品及び製品	634,464	861,457
仕掛品	448,670	369,893
原材料及び貯蔵品	145,459	95,238
その他	165,272	225,672
流動資産合計	3,606,370	3,684,272
固定資産		
有形固定資産		
建物及び構築物	1,323,346,717	1,321,191,764
減価償却累計額	1,241,601	1,270,471
建物及び構築物(純額)	1,105,115	921,293
機械装置及び運搬具	1,323,335,876	1,324,469,863
減価償却累計額	2,003,151	2,103,322
機械装置及び運搬具(純額)	332,725	366,540
土地	1,362,987	1,362,987
リース資産	29,559	20,514
減価償却累計額	28,339	16,614
リース資産(純額)	1,219	3,900
建設仮勘定	102,057	148,205
その他	192,882	204,635
減価償却累計額	172,538	182,008
その他(純額)	20,343	22,626
有形固定資産合計	2,924,449	2,825,553
無形固定資産		
投資その他の資産	39,330	33,254
投資有価証券	102,490	135,073
繰延税金資産	570	-
退職給付に係る資産	89,072	89,237
その他	149,166	461,843
貸倒引当金	350	104,258
投資その他の資産合計	340,949	581,895
固定資産合計	3,304,729	3,440,703
資産合計	6,911,099	7,124,975

(単位：千円)

	前連結会計年度 (2020年9月30日)	当連結会計年度 (2021年9月30日)
負債の部		
流動負債		
買掛金	179,711	195,969
短期借入金	1,216,958,801	1,213,996,928
リース債務	1,247	990
未払法人税等	57,395	40,858
借入金地金	414,867	424,912
賞与引当金	104,412	109,176
その他	170,016	240,002
流動負債合計	2,623,451	2,408,838
固定負債		
社債	330,000	330,000
長期借入金	1,2438,704	1,2473,673
リース債務	-	3,300
繰延税金負債	81,548	74,288
長期未払金	244,970	242,114
資産除去債務	49,036	49,935
その他	29,859	5,320
固定負債合計	1,174,119	1,178,632
負債合計	3,797,571	3,587,471
純資産の部		
株主資本		
資本金	504,295	504,295
資本剰余金	354,211	360,358
利益剰余金	2,242,098	2,616,146
自己株式	48,443	41,353
株主資本合計	3,052,162	3,439,447
その他の包括利益累計額		
その他有価証券評価差額金	55,412	78,279
繰延ヘッジ損益	5,478	4,122
為替換算調整勘定	3,573	-
退職給付に係る調整累計額	2,182	3,034
その他の包括利益累計額合計	55,688	77,190
新株予約権	1,328	16,586
非支配株主持分	4,348	4,279
純資産合計	3,113,528	3,537,504
負債純資産合計	6,911,099	7,124,975

【連結損益計算書及び連結包括利益計算書】

【連結損益計算書】

(単位：千円)

	前連結会計年度 (自 2019年10月1日 至 2020年9月30日)	当連結会計年度 (自 2020年10月1日 至 2021年9月30日)
売上高	7,412,926	8,070,898
売上原価	1,601,114	1,616,936
売上総利益	1,401,812	1,900,962
販売費及び一般管理費	2,313,164,424	2,314,481,436
営業利益	85,387	419,526
営業外収益		
受取利息	82	29
受取配当金	3,963	4,408
受取賃貸料	4,606	4,345
受取補償金	10,091	-
受取損害賠償金	-	6,200
借入地金評価益	-	7,924
貸倒引当金戻入額	-	29,440
為替差益	-	15,107
その他	7,516	9,319
営業外収益合計	26,260	76,774
営業外費用		
支払利息	19,223	18,688
地金借入料	14,723	15,887
支払手数料	2,050	14,450
為替差損	5,775	-
その他	6,524	1,862
営業外費用合計	48,297	50,888
経常利益	63,350	445,411
特別利益		
受取保険金	6,506,578	6,505,058
固定資産売却益	426	4436
特別利益合計	506,604	5,495
特別損失		
災害による損失	6,309,061	6,8340
関係会社整理損	7,875,800	-
減損損失	840,874	816,048
固定資産除却損	520,772	5934
特別損失合計	446,509	25,322
税金等調整前当期純利益	123,445	425,584
法人税、住民税及び事業税	62,451	62,006
法人税等調整額	59,131	13,717
法人税等合計	3,320	48,288
当期純利益	120,125	377,295
非支配株主に帰属する当期純損失()	80	68
親会社株主に帰属する当期純利益	120,205	377,364

【連結包括利益計算書】

(単位：千円)

	前連結会計年度 (自 2019年10月1日 至 2020年9月30日)	当連結会計年度 (自 2020年10月1日 至 2021年9月30日)
当期純利益	120,125	377,295
その他の包括利益		
その他有価証券評価差額金	31,950	22,866
繰延ヘッジ損益	1,497	1,356
為替換算調整勘定	749	7,312
退職給付に係る調整額	2,616	852
その他の包括利益合計	35,315	17,762
包括利益	155,440	395,058
(内訳)		
親会社株主に係る包括利益	155,520	395,127
非支配株主に係る包括利益	80	68

【連結株主資本等変動計算書】

前連結会計年度（自 2019年10月1日 至 2020年9月30日）

（単位：千円）

	株主資本				
	資本金	資本剰余金	利益剰余金	自己株式	株主資本合計
当期首残高	504,295	354,211	2,160,219	9,671	3,009,055
当期変動額					
剰余金の配当			38,326		38,326
親会社株主に帰属する 当期純利益			120,205		120,205
連結範囲の変動					-
自己株式の取得				38,771	38,771
自己株式の処分					-
株主資本以外の項目の 当期変動額（純額）					
当期変動額合計	-	-	81,879	38,771	43,107
当期末残高	504,295	354,211	2,242,098	48,443	3,052,162

	その他の包括利益累計額					新株予約権	非支配株主 持分	純資産合計
	その他 有価証券 評価差額金	繰延ヘッジ 損益	為替換算 調整勘定	退職給付に係 る調整累計額	その他の 包括利益 累計額合計			
当期首残高	23,461	6,976	4,322	434	20,373	1,328	4,428	3,035,185
当期変動額								
剰余金の配当								38,326
親会社株主に帰属する 当期純利益								120,205
連結範囲の変動								-
自己株式の取得								38,771
自己株式の処分								-
株主資本以外の項目の 当期変動額（純額）	31,950	1,497	749	2,616	35,315	-	80	35,235
当期変動額合計	31,950	1,497	749	2,616	35,315	-	80	78,342
当期末残高	55,412	5,478	3,573	2,182	55,688	1,328	4,348	3,113,528

当連結会計年度（自 2020年10月1日 至 2021年9月30日）

（単位：千円）

	株主資本				
	資本金	資本剰余金	利益剰余金	自己株式	株主資本合計
当期首残高	504,295	354,211	2,242,098	48,443	3,052,162
当期変動額					
剰余金の配当			37,831		37,831
親会社株主に帰属する 当期純利益			377,364		377,364
連結範囲の変動			34,515		34,515
自己株式の取得					-
自己株式の処分		6,147		7,089	13,236
株主資本以外の項目の 当期変動額（純額）					
当期変動額合計	-	6,147	374,048	7,089	387,285
当期末残高	504,295	360,358	2,616,146	41,353	3,439,447

	その他の包括利益累計額					新株予約権	非支配株主 持分	純資産合計
	その他 有価証券 評価差額金	繰延ヘッジ 損益	為替換算 調整勘定	退職給付に係 る調整累計額	その他の 包括利益 累計額合計			
当期首残高	55,412	5,478	3,573	2,182	55,688	1,328	4,348	3,113,528
当期変動額								
剰余金の配当								37,831
親会社株主に帰属する 当期純利益								377,364
連結範囲の変動								34,515
自己株式の取得								-
自己株式の処分								13,236
株主資本以外の項目の 当期変動額（純額）	22,866	1,356	3,573	852	21,501	15,257	68	36,690
当期変動額合計	22,866	1,356	3,573	852	21,501	15,257	68	423,976
当期末残高	78,279	4,122	-	3,034	77,190	16,586	4,279	3,537,504

【連結キャッシュ・フロー計算書】

(単位：千円)

	前連結会計年度 (自 2019年10月1日 至 2020年9月30日)	当連結会計年度 (自 2020年10月1日 至 2021年9月30日)
営業活動によるキャッシュ・フロー		
税金等調整前当期純利益	123,445	425,584
減価償却費	233,897	227,465
減損損失	40,874	16,048
株式報酬費用	-	23,327
貸倒引当金の増減額(は減少)	-	52,961
賞与引当金の増減額(は減少)	10,166	4,764
退職給付に係る負債の増減額(は減少)	4,207	1,052
受取利息及び受取配当金	4,045	4,438
受取保険金	506,578	5,058
受取損害賠償金	-	6,200
支払利息	19,223	18,688
為替差損益(は益)	8,337	15,085
災害損失	309,061	8,340
固定資産売却損益(は益)	26	436
固定資産除却損	20,772	934
売上債権の増減額(は増加)	33,634	85,469
たな卸資産の増減額(は増加)	108,513	105,668
仕入債務の増減額(は減少)	16,097	21,443
その他	70,330	14,125
小計	279,981	486,456
利息及び配当金の受取額	4,045	4,438
利息の支払額	21,750	17,111
法人税等の支払額	18,862	78,499
法人税等の還付額	96	148
保険金の受取額	578,930	5,058
損害賠償金の受取額	-	6,200
災害による損失の支払額	170,352	7,374
営業活動によるキャッシュ・フロー	652,087	399,315
投資活動によるキャッシュ・フロー		
定期預金の預入による支出	0	-
定期預金の払戻による収入	3,092	-
有形固定資産の取得による支出	425,797	265,382
有形固定資産の売却による収入	26	436
無形固定資産の取得による支出	349	4,031
その他	3,979	10,898
投資活動によるキャッシュ・フロー	427,007	279,876
財務活動によるキャッシュ・フロー		
短期借入金の純増減額(は減少)	491,245	122,545
長期借入金の返済による支出	151,112	238,744
長期借入れによる収入	-	150,000
社債の発行による収入	130,000	-
自己株式の取得による支出	39,126	-
自己株式の処分による収入	-	2,761
配当金の支払額	38,188	37,686
その他	15,082	28,545
財務活動によるキャッシュ・フロー	377,734	274,760
現金及び現金同等物に係る換算差額	2,638	1,107
現金及び現金同等物の増減額(は減少)	600,175	154,213
現金及び現金同等物の期首残高	620,279	1,220,455
連結除外に伴う現金及び現金同等物の減少額	-	11,811
現金及び現金同等物の期末残高	1,220,455	1,054,430

【注記事項】

(連結財務諸表作成のための基本となる重要な事項)

1. 連結の範囲に関する事項

連結子会社の数 2社

連結子会社の名称

アサカ弘運株式会社

株式会社ASAKA SOLAR

なお、前連結会計年度において連結子会社でありましたASAKARIKEN(M)SDN.BHD.は清算手続き中であり、当社との間に有効な支配従属関係がなくなったことから、第3四半期連結会計期間より連結の範囲から除外しております。

2. 連結子会社の事業年度等に関する事項

すべての連結子会社の事業年度の末日は、連結決算日と一致しております。

3. 会計方針に関する事項

(1) 重要な資産の評価基準及び評価方法

イ 有価証券

満期保有目的の債券

償却原価法

その他有価証券

時価のあるもの

連結決算日の市場価格等に基づく時価法(評価差額は全部純資産直入法により処理し、売却原価は移動平均法により算定)

時価のないもの

移動平均法による原価法

ロ デリバティブ

時価法

ハ たな卸資産

商品・製品・仕掛品・原材料

個別法及び総平均法による原価法(貸借対照表価額は、収益性の低下に基づく簿価切下げの方法)

貯蔵品

総平均法による原価法(貸借対照表価額は、収益性の低下に基づく簿価切下げの方法)

(2) 重要な減価償却資産の減価償却の方法

イ 有形固定資産(リース資産を除く)

定率法を採用しております。ただし、1998年4月1日以降取得した建物(建物附属設備を除く)並びに2016年4月1日以降に取得した建物附属設備及び構築物については、定額法を採用しております。

なお、主な耐用年数については以下のとおりであります。

建物及び構築物 3～50年

機械装置及び運搬具 2～15年

その他 2～20年

ロ 無形固定資産(リース資産を除く)

定額法を採用しております。

なお、ソフトウェア(自社利用)の減価償却方法は、社内における利用可能期間(5年)に基づく定額法によっております。

ハ リース資産

所有権移転外ファイナンス・リース取引に係るリース資産

リース期間を耐用年数とし、残存価額を零とする定額法を採用しております。

(3) 重要な繰延資産の計上方法

社債発行費

支出時に全額費用処理しております。

(4) 重要な引当金の計上基準

イ 貸倒引当金

債権の貸倒れによる損失に備えるため、一般債権については貸倒実績率により、貸倒懸念債権等特定の債権については個別に回収可能性を勘案し、回収不能見込額を計上しております。

ロ 賞与引当金

役員及び従業員の賞与支給に備えるため、賞与支給の見込額のうち、当連結会計年度における負担額を計上しております。

(5) 退職給付に係る会計処理の方法

イ 退職給付見込額の期間帰属方法

退職給付債務の算定にあたり、退職給付見込額を当連結会計年度末までの期間に帰属させる方法については、給付算定式基準によっております。

ロ 数理計算上の差異の費用処理方法

数理計算上の差異については、各連結会計年度の発生時における従業員の平均残存勤務期間以内の一定の年数（5年）による定額法により按分した額をそれぞれ発生の翌連結会計年度から費用処理しております。

ハ 未認識数理計算上の差異の会計処理方法

未認識数理計算上の差異については、税効果を調整の上、純資産の部におけるその他の包括利益累計額の退職給付に係る調整累計額に計上しております。

(6) 重要なヘッジ会計の方法

イ ヘッジ会計の方法

繰延ヘッジ処理を採用しております。また、金利スワップについて特例処理の要件を満たしている場合には、特例処理を採用しております。

ロ ヘッジ手段とヘッジ対象

ヘッジ手段：金利スワップ

ヘッジ対象：借入金の利息

ハ ヘッジ方針

借入金の金利変動リスクを回避する目的で金利スワップ取引を行っており、ヘッジ対象の識別は個別契約ごとに行っております。

ニ ヘッジ有効性評価の方法

ヘッジ対象の相場変動又はキャッシュ・フロー変動の累計とヘッジ手段の相場変動又はキャッシュ・フロー変動の累計を比較し、その変動額の比率によって有効性を評価しております。ただし、特例処理を採用している金利スワップについては、有効性の判定を省略しております。

(7) 重要な外貨建の資産及び負債の本邦通貨への換算基準

外貨建金銭債権債務は、連結決算日の直物為替相場により円貨に換算し、換算差額は損益として処理しております。

(8) のれんの償却方法及び償却期間

のれんの償却については、5年間の均等償却を行っております。ただし、金額的重要性の乏しいものについては、当該勘定が生じた期の損益として処理しております。

(9) 連結キャッシュ・フロー計算書における資金の範囲

連結キャッシュ・フロー計算書における資金（現金及び現金同等物）は、手許現金、随時引き出し可能な預金及び容易に換金可能であり、かつ、価値の変動について僅少なりリスクしか負わない取得日から3ヶ月以内に償還期限の到来する短期投資からなっております。

(10) その他連結財務諸表作成のための重要な事項

消費税及び地方消費税の会計処理

税抜方式によっております。

(重要な会計上の見積り)

1. たな卸資産の評価

(1) 当連結会計年度の連結財務諸表に計上した金額

商品及び製品	861,457千円
仕掛品	369,893千円
原材料及び貯蔵品	95,238千円
たな卸資産計	1,326,589千円
売上原価に含まれるたな卸資産評価損	74,008千円

(2) 識別した項目に係る重要な会計上の見積りの内容に関する情報

当社グループではたな卸資産の評価について、「第5 経理の状況 1 連結財務諸表等 (1) 連結財務諸表 注記事項 (連結財務諸表作成のための基本となる重要な事項)」に記載しているとおり、貸借対照表価額は収益性の低下に基づく簿価切下げの方法により算定しております。収益性の低下に基づく簿価切下げについては、連結会計年度末における、売却市場における市場価格及び受注状況等により見積りした正味売却価額が帳簿価額を下回る場合には、当該正味売却価額まで帳簿価額を切下げております。連結会計年度末において品目ごとに算出した一定の回転期間を超えるたな卸資産については、今後の販売計画を基礎として見積りした今後の販売可能性等に応じて、定期的に帳簿価額を切下げております。また、一定の回転期間に限らず、営業循環過程から外れたたな卸資産について、処分見込価額で測定しております。

たな卸資産の評価にあたっての主要な仮定は、販売計画及び販売価格であり、販売価格は期末日に最も近い市場価格、販売実績、顧客との契約に基づく価格であります。

当社グループでは、現在の状況及び入手可能な情報に基づき、合理的と考えられる見積り及び判断を行っていますが、これらの見積りの前提となる経済情勢の変化や販売計画の見直し、販売価格の急激な変化があった場合には、翌連結会計年度において損失が発生する可能性があります。

2. 繰延税金資産の回収可能性

(1) 当連結会計年度の連結財務諸表に計上した金額

繰延税金負債(貸借対照表計上額) 74,288千円
(相殺前の繰延税金資産115,789千円、相殺前の繰延税金負債190,078千円)

(2) 識別した項目に係る重要な会計上の見積りの内容に関する情報

繰延税金資産の回収可能性の判断は、将来の課税所得の見積り、将来減算一時差異の解消見込年度から、回収可能性を判断したうえで繰延税金資産を計上しております。課税所得に関する見積りは、将来の事業計画に基づき算定しております。

課税所得の見積りにあたり、主要な仮定は将来の事業計画であり、製品・サービスごとの仕入・販売数量及び価格などに基づいて算定されております。

この見積りは、将来の不確実な経済状況の影響をうけることから、実際の業績と事業計画との乖離が生じる可能性があり、実際に発生した課税所得の時期及び金額や将来減算一時差異の解消見込年度が見積りと異なった場合、翌連結会計年度の連結財務諸表において、繰延税金資産の金額に重要な影響を与える可能性があります。

(未適用の会計基準等)

収益認識に関する会計基準等

- ・「収益認識に関する会計基準」(企業会計基準第29号 2020年3月31日 企業会計基準委員会)
- ・「収益認識に関する会計基準の適用指針」(企業会計基準適用指針第30号 2021年3月26日 企業会計基準委員会)
- ・「金融商品の時価等の開示に関する適用指針」(企業会計基準適用指針第19号 2020年3月31日 企業会計基準委員会)

(1) 概要

国際会計基準審議会(IASB)及び米国財務会計基準審議会(FASB)は、共同して収益認識に関する包括的な会計基準の開発を行い、2014年5月に「顧客との契約から生じる収益」(IASBにおいてはIFRS第15号、FASBにおいてはTopic606)を公表しており、IFRS第15号は2018年1月1日以後開始する事業年度から、Topic606は2017年12月15日より後に開始する事業年度から適用される状況を踏まえ、企業会計基準委員会において、収益認識に関する包括的な会計基準が開発され、適用指針と合わせて公表されたものです。

企業会計基準委員会の収益認識に関する会計基準の開発にあたっての基本的な方針として、IFRS第15号と整合性を図る便益の1つである財務諸表間の比較可能性の観点から、IFRS第15号の基本的な原則を取り入れることを出発点とし、会計基準を定めることとされ、また、これまで我が国で行われてきた実務等に

配慮すべき項目がある場合には、比較可能性を損なわせない範囲で代替的な取扱いを追加することとされております。

(2) 適用予定日

2022年9月期の期首から適用します。

(3) 当該会計基準等の適用による影響

「収益認識に関する会計基準」等の適用による連結財務諸表に与える影響は軽微であります。

時価の算定に関する会計基準

- ・「時価の算定に関する会計基準」（企業会計基準第30号 2019年7月4日 企業会計基準委員会）
- ・「棚卸資産の評価に関する会計基準」（企業会計基準第9号 2019年7月4日 企業会計基準委員会）
- ・「金融商品に関する会計基準」（企業会計基準第10号 2019年7月4日 企業会計基準委員会）
- ・「時価の算定に関する会計基準の適用指針」（企業会計基準適用指針第31号 2021年6月17日 企業会計基準委員会）
- ・「金融商品の時価等の開示に関する適用指針」（企業会計基準適用指針第19号 2020年3月31日 企業会計基準委員会）

(1) 概要

国際会計基準審議会（IASB）及び米国財務会計基準審議会（FASB）が、公正価値測定についてほぼ同じ内容の詳細なガイダンス（国際財務報告基準（IFRS）においてはIFRS第13号「公正価値測定」、米国会計基準においてはAccounting Standards CodificationのTopic 820「公正価値測定」）を定めている状況を踏まえ、企業会計基準委員会において、主に金融商品の時価に関するガイダンス及び開示に関して、日本基準を国際的な会計基準との整合性を図る取組みが行われ、「時価の算定に関する会計基準」等が公表されたものです。

企業会計基準委員会の時価の算定に関する会計基準の開発にあたっての基本的な方針として、統一的な算定方法を用いることにより、国内外の企業間における財務諸表の比較可能性を向上させる観点から、IFRS第13号の定めを基本的にすべて取り入れることとされ、また、これまで我が国で行われてきた実務等に配慮し、財務諸表間の比較可能性を大きく損なわせない範囲で、個別項目に対するその他の取扱いを定めることとされております。

(2) 適用予定日

2022年9月期の期首から適用します。

なお、「時価の算定に関する会計基準の適用指針」（2021年改正）については、2023年9月期の期首から適用します。

(3) 当該会計基準等の適用による影響

「時価の算定に関する会計基準」等の適用による連結財務諸表に与える影響は現時点で未定であります。

(表示方法の変更)

(「会計上の見積りの開示に関する会計基準」の適用)

「会計上の見積りの開示に関する会計基準」(企業会計基準第31号 2020年3月31日)を当連結会計年度の年度末に係る連結財務諸表から適用し、連結財務諸表に重要な会計上の見積りに関する注記を記載しております。

ただし、当該注記においては、当該会計基準第11項ただし書きに定める経過的な取扱いに従って、前連結会計年度に係る内容については記載しておりません。

(連結損益計算書)

前連結会計年度において、「営業外費用」の「その他」に含めていた「支払手数料」は、金額的重要性が増したため、当連結会計年度より、区分掲記しております。この表示方法の変更を反映させるため、前連結会計年度の連結財務諸表の組替えを行っております。

この結果、前連結会計年度の連結損益計算書において、「営業外費用」の「その他」に表示していた8,574千円は、「支払手数料」2,050千円、「その他」6,524千円として組み替えております。

(追加情報)

(新型コロナウイルス感染症の影響に関する会計上の見積り)

新型コロナウイルス感染症による影響は、現時点において当社グループの業績に重要な影響を与えるものではないと仮定し、たな卸資産の評価及び繰延税金資産の回収可能性等の会計上の見積りを行っております。ただし、新型コロナウイルス感染症の広がり方や収束時期等の見積りは不確実性が高いため、実際の結果はこれらの見積りと異なる場合があります。

(連結貸借対照表関係)

1. 担保に供している資産並びに担保付債務は次のとおりであります。

担保資産

	前連結会計年度 (2020年9月30日)		当連結会計年度 (2021年9月30日)	
建物及び構築物	586,533	(183,951)千円	565,882	(177,541)千円
機械装置及び運搬具	64,319	(64,319)	7,290	(7,290)
土地	897,208	(266,210)	897,208	(266,210)
その他(有形固定資産)	6	(6)	0	(0)
合計	1,548,067	(514,487)	1,470,381	(451,043)

担保付債務

	前連結会計年度 (2020年9月30日)		当連結会計年度 (2021年9月30日)	
短期借入金	1,348,744	(1,015,228)千円	632,194	(443,840)千円
長期借入金	475,867	(103,779)	323,673	(-)
合計	1,824,611	(1,119,007)	955,867	(443,840)

上記のうち()内書は工場財団抵当を示しております。

2. 財務制限条項

当連結会計年度末の借入金のうち、シンジケートローン契約には、各連結会計年度における純資産及び経常利益が、一定金額以上であることを約する財務制限条項が付されております。

財務制限条項の対象となる借入金残高は次のとおりであります。

	前連結会計年度 (2020年9月30日)		当連結会計年度 (2021年9月30日)	
短期借入金	44,044	千円	44,044	千円
長期借入金	367,717		323,673	
合計	411,761		367,717	

3. 有形固定資産の圧縮記帳

国庫補助金等の受入れにより、有形固定資産の取得価額から控除している圧縮記帳累計額は次のとおりであります。

	前連結会計年度 (2020年9月30日)		当連結会計年度 (2021年9月30日)	
建物及び構築物	35,689	千円	35,689	千円
機械装置及び運搬具	135,972		135,972	
その他	43,301		43,301	
合計	214,963		214,963	

(連結損益計算書関係)

1. 期末たな卸高は収益性の低下に伴う簿価切下後の金額であり、次のたな卸資産評価損が売上原価に含まれております。

前連結会計年度 (自 2019年10月1日 至 2020年9月30日)	当連結会計年度 (自 2020年10月1日 至 2021年9月30日)
129,423千円	74,008千円

2. 販売費及び一般管理費のうち主要な費目及び金額は次のとおりであります。

	前連結会計年度 (自 2019年10月1日 至 2020年9月30日)	当連結会計年度 (自 2020年10月1日 至 2021年9月30日)
給与及び手当	327,562千円	322,373千円
賞与引当金繰入額	47,498	52,601
研究開発費	180,317	274,555
退職給付費用	10,501	8,452

3. 一般管理費及び当期製造費用に含まれる研究開発費の総額

前連結会計年度 (自 2019年10月1日 至 2020年9月30日)	当連結会計年度 (自 2020年10月1日 至 2021年9月30日)
180,317千円	274,555千円

4. 固定資産売却益の内容は次のとおりであります。

	前連結会計年度 (自 2019年10月1日 至 2020年9月30日)	当連結会計年度 (自 2020年10月1日 至 2021年9月30日)
その他	26千円	436千円
合計	26	436

5. 固定資産除却損の内容は次のとおりであります。

	前連結会計年度 (自 2019年10月1日 至 2020年9月30日)	当連結会計年度 (自 2020年10月1日 至 2021年9月30日)
建物及び構築物	19,007千円	68千円
機械装置及び運搬具	991	365
建設仮勘定	732	500
有形固定資産その他	40	0
合計	20,772	934

6. 受取保険金及び災害による損失

前連結会計年度(自 2019年10月1日 至 2020年9月30日)

2019年10月に発生しました台風19号による被害に伴う復旧費用を特別損失に計上し、それに伴う受取保険金を特別利益に計上しております。

当連結会計年度(自 2020年10月1日 至 2021年9月30日)

2019年10月に発生しました台風19号による被害に伴う受取保険金を特別利益に計上しております。また、2021年2月に発生しました福島県沖地震による被害に伴う復旧費用を特別損失に計上しております。

7. 関係会社整理損

前連結会計年度の関係会社整理損の内訳は、ASAKARIKEN(M)SDN. BHD. の撤退に伴う固定資産の減損35,423千円及び弁護士相談費用等40,376千円であります。

8. 減損損失

前連結会計年度(自 2019年10月1日 至 2020年9月30日)

当社グループは以下の資産グループについて減損損失を計上しました。

用途・場所	種類	金額
事業用資産 (福島県いわき市)	構築物、機械装置 及び建設仮勘定	40,874千円
処分予定資産 (マレーシア ペナン州)	機械装置及び運搬具	35,423千円

当社は、管理会計上の区分である事業別を基本にグルーピングを行っておりますが、遊休資産についてはそれぞれの個別資産を基本単位として取り扱っております。

収益性の低下により、投資額の回収が見込めなくなった事業用資産について、帳簿価額を回収可能価額まで減額し、当該減少額を減損損失として特別損失に計上しております。

また、ASAKARIKEN(M)SDN.BHD.の事業撤退を決議したことにより、投資額の回収が見込めなくなった処分予定資産について、帳簿価額を備忘価額まで減額し、当該減少額を関係会社整理損として特別損失に計上しております。

事業用資産の回収可能価額は、使用価値により測定しておりますが、将来キャッシュ・フローに基づく評価額がマイナスであるため、使用価値は零として評価しております。処分予定資産の備忘価額は、正味売却価額により測定しており、零として評価しております。

当連結会計年度(自 2020年10月1日 至 2021年9月30日)

当社グループは以下の資産グループについて減損損失を計上しました。

用途・場所	種類	金額
事業用資産 (福島県いわき市)	建物、機械装置 及び建設仮勘定	16,048千円

当社は、管理会計上の区分である事業別を基本にグルーピングを行っておりますが、遊休資産についてはそれぞれの個別資産を基本単位として取り扱っております。

収益性の低下により、投資額の回収が見込めなくなった事業用資産について、帳簿価額を回収可能価額まで減額し、当該減少額を減損損失として特別損失に計上しております。

事業用資産の回収可能価額は、使用価値により測定しておりますが、将来キャッシュ・フローに基づく評価額がマイナスであるため、使用価値は零として評価しております。処分予定資産の回収可能価額は、正味売却価額により測定しており、零として評価しております。

(連結包括利益計算書関係)

その他の包括利益に係る組替調整額及び税効果額

	前連結会計年度 (自 2019年10月1日 至 2020年9月30日)	当連結会計年度 (自 2020年10月1日 至 2021年9月30日)
その他有価証券評価差額金：		
当期発生額	45,749千円	32,582千円
組替調整額	-	-
税効果調整前	45,749	32,582
税効果額	13,798	9,716
その他有価証券評価差額金	31,950	22,866
繰延ヘッジ損益：		
当期発生額	791千円	717千円
組替調整額	1,344	1,216
税効果調整前	2,136	1,934
税効果額	638	578
繰延ヘッジ損益	1,497	1,356
為替換算調整勘定：		
当期発生額	749	7,312
退職給付に係る調整額：		
当期発生額	2,130	2,647
組替調整額	1,535	1,430
税効果調整前	3,665	1,216
税効果額	1,049	364
退職給付に係る調整額	2,616	852
その他の包括利益合計	35,315	17,762

(連結株主資本等変動計算書関係)

前連結会計年度(自 2019年10月1日 至 2020年9月30日)

1. 発行済株式の種類及び総数並びに自己株式の種類及び株式数に関する事項

	当連結会計年度 期首株式数(株)	当連結会計年度 増加株式数(株)	当連結会計年度 減少株式数(株)	当連結会計年度末 株式数(株)
発行済株式				
普通株式	2,572,300	-	-	2,572,300
合計	2,572,300	-	-	2,572,300
自己株式				
普通株式 (注)	17,225	33,000	-	50,225
合計	17,225	33,000	-	50,225

(注) 普通株式の自己株式の株式数の増加33,000株は、取締役会決議による自己株式の取得によるものであります。

2. 新株予約権に関する事項

区分	新株予約権の内訳	新株予約権の 目的となる 株式の種類	新株予約権の目的となる株式の数(株)				当連結会計 年度末残高 (千円)
			当連結会計 年度期首	当連結会計 年度増加	当連結会計 年度減少	当連結会計 年度末	
提出会社 (親会社)	ストック・オプションとして の新株予約権	-	-	-	-	-	1,328
	合計	-	-	-	-	-	1,328

3. 配当に関する事項

(1) 配当金支払額

決議	株式の種類	配当金の総額 (千円)	1株当たり配当 額(円)	基準日	効力発生日
2019年11月8日 取締役会	普通株式	38,326	15	2019年9月30日	2019年12月16日

(2) 基準日が当連結会計年度に属する配当のうち、配当の効力発生日が翌連結会計年度となるもの

決議	株式の種類	配当金の総額 (千円)	配当の原資	1株当たり配 当額(円)	基準日	効力発生日
2020年11月13日 取締役会	普通株式	37,831	利益剰余金	15	2020年9月30日	2020年12月21日

当連結会計年度（自 2020年10月1日 至 2021年9月30日）

1. 発行済株式の種類及び総数並びに自己株式の種類及び株式数に関する事項

	当連結会計年度 期首株式数（株）	当連結会計年度 増加株式数（株）	当連結会計年度 減少株式数（株）	当連結会計年度末 株式数（株）
発行済株式				
普通株式（注）1. 2.	2,572,300	2,572,300	-	5,144,600
合計	2,572,300	2,572,300	-	5,144,600
自己株式				
普通株式（注）1. 3. 4.	50,225	50,225	14,700	85,750
合計	50,225	50,225	14,700	85,750

- （注）1. 当社は、2021年2月1日付で普通株式1株につき2株の割合で株式分割を行っております。
2. 普通株式の発行済株式の株式数の増加2,572,300株は、株式分割によるものであります。
3. 普通株式の自己株式の株式数の増加50,225株は、株式分割によるものであります。
4. 普通株式の自己株式の株式数の減少14,700株は、ストック・オプションの権利行使による9,400株及び譲渡制限付株式報酬に伴う処分5,300株によるものであります。

2. 新株予約権に関する事項

区分	新株予約権の内訳	新株予約権の 目的となる 株式の種類	新株予約権の目的となる株式の数（株）				当連結会計 年度末残高 （千円）
			当連結会計 年度期首	当連結会計 年度増加	当連結会計 年度減少	当連結会計 年度末	
提出会社 （親会社）	第4回ストック・オプション としての新株予約権	-	-	-	-	-	473
	第5回ストック・オプション としての新株予約権	-	-	-	-	-	16,113
合計		-	-	-	-	-	16,586

（注）第5回ストック・オプションとしての新株予約権は、権利行使期間の初日が到来しておりません。

3. 配当に関する事項

(1) 配当金支払額

決議	株式の種類	配当金の総額 （千円）	1株当たり配当 額（円）	基準日	効力発生日
2020年11月13日 取締役会	普通株式	37,831	15	2020年9月30日	2020年12月21日

（注）当社は、2021年2月1日付で普通株式1株につき2株の割合で株式分割を行っております。「1株当たり配当額」につきましては、当該株式分割前の金額を記載しております。

(2) 基準日が当連結会計年度に属する配当のうち、配当の効力発生日が翌連結会計年度となるもの

決議	株式の種類	配当金の総額 （千円）	配当の原資	1株当たり配 当額（円）	基準日	効力発生日
2021年11月12日 取締役会	普通株式	40,470	利益剰余金	8	2021年9月30日	2021年12月23日

(連結キャッシュ・フロー計算書関係)

現金及び現金同等物の期末残高と連結貸借対照表に掲記されている科目の金額との関係

	前連結会計年度 (自 2019年10月1日 至 2020年9月30日)	当連結会計年度 (自 2020年10月1日 至 2021年9月30日)
現金及び預金勘定	1,848,046千円	1,682,022千円
預入期間が3ヶ月を超える定期預金	627,591	627,591
現金及び現金同等物	1,220,455	1,054,430

(金融商品関係)

1. 金融商品の状況に関する事項

(1) 金融商品に対する取組方針

当社グループは、設備投資計画に基づき、必要な資金（主に銀行借入や社債発行）を調達しております。一時的な余資は主に流動性の高い金融資産で運用し、また、短期的な運転資金を銀行借入により調達しております。デリバティブは、後述のリスクを回避するために利用しており、投機的な取引は行わない方針であります。

(2) 金融商品の内容及びそのリスク

営業債権である受取手形及び売掛金、電子記録債権は、顧客の信用リスクに晒されております。

投資有価証券は、主に業務上の関係を有する企業の株式であり、市場価格の変動リスクに晒されております。

営業債務である買掛金は、そのほとんどが2ヶ月以内の支払期日であります。

借入金及び社債は、運転資金や設備投資に係る資金の調達を目的としたものであり、返済又は償還の期日は最長で期末日後16年であります。このうち一部は、金利の変動リスクに晒されております。

デリバティブ取引は、外貨建債権の回収及び外貨建債務の支払いに係る将来の為替変動リスク及び借入金の金利の変動リスクを回避する目的で利用しております。

(3) 金融商品に係るリスク管理体制

信用リスク（取引先の契約不履行等に係るリスク）の管理

当社グループは、主として与信管理規程に従い、営業債権について、取引先の状況を定期的にモニタリングし、取引先相手ごとに期日及び残高を管理するとともに、財務状況等の悪化等による回収懸念の早期把握や軽減を図っております。

デリバティブ取引については、取引先相手が高格付けを有する銀行に限定されているため信用リスクはほとんどないと認識しております。

市場リスク（為替や金利等の変動リスク）の管理

当社は、外貨建債権の回収及び外貨建債務の支払いについて、将来の為替変動リスクに対して、為替予約取引及び通貨スワップ取引を利用してヘッジしております。

また、借入金の支払いについて、将来の金利変動リスクに対して、金利スワップ取引を利用してヘッジしております。

投資有価証券については、定期的に時価や発行体（取引先企業）の財務状況等を把握し、定期的に把握された時価が取締役に報告されております。

デリバティブ取引の執行・管理については、取引権限及び取引限度額等を定めた内規に従い、担当部署が決裁担当者の承認を得て行っております。また、月次の取引実績は取締役会に報告しております。

資金調達における流動性リスク（支払期日に支払いを実行できなくなるリスク）の管理

当社グループでは、月次で資金繰り計画を作成するなどの方法により管理しております。

(4) 金融商品の時価等に関する事項についての補足説明

金融商品の時価には、市場価格に基づく価額のほか、市場価格がない場合には合理的に算定された価額が含まれております。当該価額の算定においては変動要因を織り込んでいるため、異なる前提条件等を採用することにより、当該価額が変動することがあります。また、「2. 金融商品の時価等に関する事項」におけるデリバティブ取引に関する契約額等については、その金額自体がデリバティブ取引に係る市場リスクを示すものではありません。

2. 金融商品の時価等に関する事項

連結貸借対照表計上額、時価及びこれらの差額については、次のとおりであります。なお、時価を把握することが極めて困難と認められるものは含まれておりません（（注）2.参照）。

前連結会計年度（2020年9月30日）

	連結貸借対照表計上額 (千円)	時価(千円)	差額(千円)
(1) 現金及び預金	1,848,046	1,848,046	-
(2) 受取手形及び売掛金	339,988	339,988	-
(3) 電子記録債権	24,468	24,468	-
(4) 投資有価証券	102,490	102,490	-
(5) 買掛金	(179,711)	(179,711)	-
(6) 短期借入金	(1,457,056)	(1,457,056)	-
(7) 社債	(330,000)	(326,137)	3,862
(8) 長期借入金	(677,448)	(675,991)	1,456
(9) デリバティブ取引	(7,818)	(7,818)	-

(*1)負債に計上されているものについては（ ）で示しております。

(*2)短期借入金から1年内返済長期借入金を除き、長期借入金に含めて記載しております。

(*3)社債には1年内償還予定の社債を含めて記載しております。

(*4)デリバティブ取引によって生じた正味の債権・債務は純額で表示しております。

当連結会計年度（2021年9月30日）

	連結貸借対照表計上額 (千円)	時価(千円)	差額(千円)
(1) 現金及び預金	1,682,022	1,682,022	-
(2) 受取手形及び売掛金	411,841	411,841	-
(3) 電子記録債権	38,147	38,147	-
(4) 投資有価証券	135,073	135,073	-
(5) 買掛金	(195,969)	(195,969)	-
(6) 短期借入金	(1,334,734)	(1,334,734)	-
(7) 社債	(330,000)	(326,336)	3,663
(8) 長期借入金	(535,867)	(534,775)	1,091
(9) デリバティブ取引	(5,892)	(5,892)	-

(*1)負債に計上されているものについては（ ）で示しております。

(*2)短期借入金から1年内返済長期借入金を除き、長期借入金に含めて記載しております。

(*3)社債には1年内償還予定の社債を含めて記載しております。

(*4)デリバティブ取引によって生じた正味の債権・債務は純額で表示しております。

（注）1. 金融商品の時価の算定方法並びに有価証券及びデリバティブ取引に関する事項
資 産

(1) 現金及び預金、(2) 受取手形及び売掛金、(3) 電子記録債権

これらは短期間で決済されるものであるため、時価は帳簿価額に近似していることから、当該帳簿価額によっております。

(4) 投資有価証券

これらの時価は、取引所の価格によっております。また、保有目的ごとの有価証券に関する事項については、注記事項「有価証券関係」をご参照ください。

負債

(5) 買掛金、(6) 短期借入金

これらは短期間で決済されるものであるため、時価は帳簿価額に近似していることから、当該帳簿価額によっております。

(7) 社債、(8) 長期借入金

これらの時価は、元利金の合計額を一定の期間ごとに区分し、残存期間及び信用リスクを加味した利率で割引いた現在価値により算定しております。

(9) デリバティブ取引

注記事項「デリバティブ取引関係」をご参照ください。

2. 時価を把握することが極めて困難と認められる金融商品

(単位：千円)

区分	前連結会計年度 (2020年9月30日)	当連結会計年度 (2021年9月30日)
出資金	20	20

これらについては、市場価格がなく、かつ、将来キャッシュ・フローを見積ることなどができず、時価を把握することが極めて困難と認められるものであるため、時価開示の対象としておりません。

3. 金銭債権の連結決算日後の償還予定額

前連結会計年度(2020年9月30日)

	1年以内 (千円)
預金	1,847,504
受取手形及び売掛金	339,988
電子記録債権	24,468
合計	2,211,961

当連結会計年度(2021年9月30日)

	1年以内 (千円)
預金	1,681,606
受取手形及び売掛金	411,841
電子記録債権	38,147
合計	2,131,595

4. 社債、長期借入金及びその他の有利子負債の連結決算日後の返済予定額
前連結会計年度（2020年9月30日）

	1年以内 (千円)	1年超 2年以内 (千円)	2年超 3年以内 (千円)	3年超 4年以内 (千円)	4年超 5年以内 (千円)	5年超 (千円)
短期借入金	1,457,056	-	-	-	-	-
社債	-	-	-	200,000	130,000	-
長期借入金	238,744	84,815	44,044	44,044	44,044	221,756
合計	1,695,801	84,815	44,044	244,044	174,044	221,756

当連結会計年度（2021年9月30日）

	1年以内 (千円)	1年超 2年以内 (千円)	2年超 3年以内 (千円)	3年超 4年以内 (千円)	4年超 5年以内 (千円)	5年超 (千円)
短期借入金	1,334,734	-	-	-	-	-
社債	-	-	200,000	130,000	-	-
長期借入金	62,194	44,044	46,944	55,644	55,644	271,396
合計	1,396,928	44,044	246,944	185,644	55,644	271,396

(有価証券関係)

1. その他有価証券

前連結会計年度（2020年9月30日）

	種類	連結貸借対照表計上 額(千円)	取得原価(千円)	差額(千円)
連結貸借対照表計上額が 取得原価を超えるもの	(1) 株式	97,968	21,752	76,215
	(2) 債券			
	国債・地方債 等	-	-	-
	社債	-	-	-
	その他	-	-	-
	(3) その他	-	-	-
	小計	97,968	21,752	76,215
連結貸借対照表計上額が 取得原価を超えないもの	(1) 株式	4,522	5,641	1,118
	(2) 債券			
	国債・地方債 等	-	-	-
	社債	-	-	-
	その他	-	-	-
	(3) その他	-	-	-
	小計	4,522	5,641	1,118
合計		102,490	27,393	75,097

当連結会計年度（2021年9月30日）

	種類	連結貸借対照表計上額（千円）	取得原価（千円）	差額（千円）
連結貸借対照表計上額が取得原価を超えるもの	(1) 株式	130,977	22,252	108,725
	(2) 債券			
	国債・地方債等	-	-	-
	社債	-	-	-
	その他	-	-	-
	(3) その他	-	-	-
	小計	130,977	22,252	108,725
連結貸借対照表計上額が取得原価を超えないもの	(1) 株式	4,095	5,141	1,045
	(2) 債券			
	国債・地方債等	-	-	-
	社債	-	-	-
	その他	-	-	-
	(3) その他	-	-	-
	小計	4,095	5,141	1,045
合計		135,073	27,393	107,679

2. 減損処理を行った有価証券

前連結会計年度（自 2019年10月1日 至 2020年9月30日）

該当事項はありません。

当連結会計年度（自 2020年10月1日 至 2021年9月30日）

該当事項はありません。

(デリバティブ取引関係)

1 ヘッジ会計が適用されていないデリバティブ取引

通貨関連

前連結会計年度(2020年9月30日)

区分	取引の種類	契約額等 (千円)	契約額等のうち 1年超(千円)	時価 (千円)	評価損益 (千円)
市場取引以外 の取引	為替予約取引 売建 米ドル	653	-	2	2
	合計	653	-	2	2

(注) 時価の算定方法

為替予約取引の時価は、取引金融機関から提示された価格に基づき算定しております。

当連結会計年度(2021年9月30日)

区分	取引の種類	契約額等 (千円)	契約額等のうち 1年超(千円)	時価 (千円)	評価損益 (千円)
市場取引以外 の取引	為替予約取引 売建 米ドル	431	-	11	11
	合計	431	-	11	11

(注) 時価の算定方法

為替予約取引の時価は、取引金融機関から提示された価格に基づき算定しております。

2 ヘッジ会計が適用されているデリバティブ取引

金利関連

前連結会計年度(2020年9月30日)

ヘッジ会計の方法	取引の種類	主なヘッジ対象	契約額等 (千円)	契約額等のうち 1年超(千円)	時価 (千円)
原則的処理方法	金利スワップ取引 変動受取・ 固定支払	長期借入金	195,196	178,222	7,815
金利スワップ の特例処理	金利スワップ取引 変動受取・ 固定支払	長期借入金	100,000	-	(注)2

(注)1. 時価の算定方法

金利スワップ取引の時価は、取引先金融機関等から提示された価格等に基づき算定しております。

2. 金利スワップの特例処理によるものは、ヘッジ対象とされている長期借入金と一体として処理されているため、その時価は、当該長期借入金の時価に含めて記載しております。

当連結会計年度(2021年9月30日)

ヘッジ会計の方法	取引の種類	主なヘッジ対象	契約額等 (千円)	契約額等のうち 1年超(千円)	時価 (千円)
原則的処理方法	金利スワップ取引 変動受取・ 固定支払	長期借入金	178,222	161,249	5,881

(注) 時価の算定方法

金利スワップ取引の時価は、取引先金融機関等から提示された価格等に基づき算定しております。

(退職給付関係)

1. 採用している退職給付制度の概要

当社及び連結子会社は、確定給付型の制度として、確定給付企業年金制度を採用しております。

2. 確定給付制度

(1) 退職給付債務の期首残高と期末残高の調整表

	前連結会計年度 (自 2019年10月1日 至 2020年9月30日)	当連結会計年度 (自 2020年10月1日 至 2021年9月30日)
退職給付債務の期首残高	298,613千円	315,669千円
勤務費用	28,141	29,064
利息費用	1,089	1,152
数理計算上の差異の発生額	2,898	439
退職給付の支払額	9,276	13,348
退職給付債務の期末残高	315,669	332,977

(2) 年金資産の期首残高と期末残高の調整表

	前連結会計年度 (自 2019年10月1日 至 2020年9月30日)	当連結会計年度 (自 2020年10月1日 至 2021年9月30日)
年金資産の期首残高	388,227千円	404,741千円
期待運用収益	3,882	4,047
数理計算上の差異の発生額	768	3,087
事業主からの拠出額	22,676	23,686
退職給付の支払額	9,276	13,348
年金資産の期末残高	404,741	422,214

(3) 退職給付債務及び年金資産の期末残高と連結貸借対照表に計上された退職給付に係る負債及び退職給付に係る資産の調整表

	前連結会計年度 (2020年9月30日)	当連結会計年度 (2021年9月30日)
積立型制度の退職給付債務	315,669千円	332,977千円
年金資産	404,741	422,214
	89,072	89,237
連結貸借対照表に計上された負債と資産の純額	89,072	89,237
退職給付に係る資産	89,072	89,237
退職給付に係る負債	-	-
連結貸借対照表に計上された負債と資産の純額	89,072	89,237

(4) 退職給付費用及びその内訳項目の金額

	前連結会計年度 (自 2019年10月1日 至 2020年9月30日)	当連結会計年度 (自 2020年10月1日 至 2021年9月30日)
勤務費用	28,141千円	29,064千円
利息費用	1,089	1,152
期待運用収益	3,882	4,047
数理計算上の差異の費用処理額	1,535	1,430
確定給付制度に係る退職給付費用	26,884	24,738

(5) 退職給付に係る調整額

退職給付に係る調整額に計上した項目（税効果控除前）の内訳は次のとおりであります。

	前連結会計年度 (自 2019年10月1日 至 2020年9月30日)	当連結会計年度 (自 2020年10月1日 至 2021年9月30日)
数理計算上の差異	3,665千円	1,216千円
合計	3,665	1,216

(6) 退職給付に係る調整累計額

退職給付に係る調整累計額に計上した項目（税効果控除前）の内訳は次のとおりであります。

	前連結会計年度 (2020年9月30日)	当連結会計年度 (2021年9月30日)
未認識数理計算上の差異	3,110千円	4,327千円
合計	3,110	4,327

(7) 年金資産に関する事項

年金資産の主な内訳

年金資産合計に対する主な分類ごとの比率は、次のとおりであります。

	前連結会計年度 (2020年9月30日)	当連結会計年度 (2021年9月30日)
一般勘定	100.0%	100.0%
合計	100.0	100.0

長期期待運用収益率の設定方法

年金資産の長期期待運用収益率を決定するため、現在及び予想される年金資産の配分と、年金資産を構成する多様な資産からの現在及び将来期待される長期の収益率を考慮しております。

(8) 数理計算上の計算基礎に関する事項

主要な数理計算上の計算基礎

	前連結会計年度 (自 2019年10月1日 至 2020年9月30日)	当連結会計年度 (自 2020年10月1日 至 2021年9月30日)
割引率	0.365%	0.365%
長期期待運用収益率	1.000	1.000

(ストック・オプション等関係)

1. スtockオプションに係る費用計上額及び科目名

(単位：千円)

	前連結会計年度 (自 2019年10月1日 至 2020年9月30日)	当連結会計年度 (自 2020年10月1日 至 2021年9月30日)
売上原価の株式報酬費用	-	3,781
販売費及び一般管理費の 株式報酬費用	-	12,331

2. スtockオプションの内容、規模及びその変動状況

(1) スtockオプションの内容

	第4回新株予約権	第5回新株予約権
付与対象者の区分及び人数	当社従業員 40名	当社取締役 5名 当社従業員 40名
株式の種類別ストックオプション の数(注)	普通株式 100,000株	普通株式 40,000株
付与日	2012年3月23日	2021年1月18日
権利確定条件	権利行使時において当社の従業員であることを要する。ただし、正当な理由により退職する限りにおいては、付与された権利を行使することができる。その他の条件は当社と新株予約権者との間で締結する「新株予約権割当契約」に定めるところによる。	権利行使時において当社又は当社子会社の取締役、執行役員又は従業員のいずれかの地位にあることを要する。ただし、取締役又は執行役員が任期満了により退任した場合、従業員が定年で退職した場合、その他正当な理由がある場合は、この限りではない。新株予約権者の相続人による新株予約権の行使は認めない。その他の条件については、当社と新株予約権者との間で締結する「新株予約権割当契約」に定めるところによる。
対象勤務期間	自 2012年3月23日 至 2013年12月22日	自 2021年1月18日 至 2022年12月18日
権利行使期間	自 2013年12月23日 至 2021年12月22日	自 2022年12月19日 至 2030年12月18日

(注) 株式数に換算して記載しております。なお、2021年2月1日付にて実施した株式分割(1株を2株に分割)に伴い、株式分割による調整後の株式数を記載しております。

(2) ストック・オプションの規模及びその変動状況

当連結会計年度(2021年9月期)において存在したストック・オプションを対象とし、ストック・オプションの数については、株式数に換算しております。

ストック・オプションの数

	第4回新株予約権	第5回新株予約権
権利確定前 (株)		
前連結会計年度末	-	-
付与	-	40,000
失効	-	-
権利確定	-	-
未確定残	-	40,000
権利確定後 (株)		
前連結会計年度末	14,600	-
権利確定	-	-
権利行使	9,400	-
失効	-	-
未行使残	5,200	-

(注) 2021年2月1日付にて実施した株式分割(1株を2株に分割)に伴い、株式分割による調整後の株式数を記載しております。

単価情報

	第4回新株予約権	第5回新株予約権
権利行使価格 (円)	294	2,002
行使時平均株価 (円)	1,548	-
付与日における公正な評価単価 (円)	91	1,070

(注) 2021年2月1日付にて実施した株式分割(1株を2株に分割)に伴い、株式分割による調整後の価格を記載しております。

3. ストック・オプションの公正な評価単価の見積方法

当連結会計年度において付与されたストック・オプションについての公正な評価単価の見積方法は以下のとおりであります。

使用した評価技法

ブラック・ショールズ式

主な基礎数値及び見積方法

	第5回新株予約権
株価変動性(注)1	62.46%
予想残存期間(注)2	5.92年
予想配当(注)3	8円/株
無リスク利率(注)4	0.10%

(注)1. 算定基準日(2021年1月18日)における予想残存期間(5.92年)に対応する期間の株価を基に算定した、当社の週次ヒストリカルボラティリティを採用しております。

2. 十分なデータの蓄積がなく、合理的な見積りが困難であるため、権利行使期間の中間点において行使されるものと推定して見積もっております。

3. 2020年9月期の配当実績によっております。なお、2021年2月1日付にて実施した株式分割(1株を2株に分割)に伴い、株式分割による調整後の価格を記載しております。

4. 予想残存期間に近似する長期国債の複利回りの平均値であります。

4. ストック・オプションの権利確定数の見積方法

基本的には、将来の失効数の合理的な見積りは困難であるため、実績の失効数のみ反映させる方法を採用しております。

(税効果会計関係)

1. 繰延税金資産及び繰延税金負債の発生の主な原因別の内訳

	前連結会計年度 (2020年9月30日)	当連結会計年度 (2021年9月30日)
繰延税金資産		
減価償却超過額	649千円	157千円
減損損失	48,848	41,771
未払役員退職慰労金	61,701	61,701
資産除去債務	14,661	14,930
金利スワップ	2,336	1,758
賞与引当金	31,240	32,666
未払事業税	5,355	5,243
未払事業所税	3,357	3,402
未払費用	7,531	7,352
未払金	-	7,198
貸倒引当金	6,898	31,173
譲渡制限付株式報酬	-	2,157
たな卸資産評価損	30,287	10,652
研究開発費	1,362	1,346
関係会社株式評価損	-	11,606
関係会社への投資に係る一時差異	51,205	-
税務上の繰越欠損金	36,985	2,341
その他	19,639	3,819
繰延税金資産小計	322,063	239,280
評価性引当額(注)	204,111	123,490
繰延税金資産合計	117,952	115,789
繰延税金負債		
退職給付に係る資産	26,688	26,733
その他有価証券評価差額金	19,684	29,400
資産除去債務に対応する除却費用	496	391
連結子会社時価評価に伴う評価差額	11,912	-
固定資産圧縮積立金	139,935	133,552
その他	212	-
繰延税金負債合計	198,930	190,078
繰延税金資産(は負債)純額	80,978	74,288

(注) 評価性引当額が80,621千円減少しております。この減少の主な要因は、たな卸資産評価損に係る評価性引当額が減少したことと、ASAKARIKEN (M) SDN.BHD.を連結の範囲から除外したことによるものです。

2. 法定実効税率と税効果会計適用後の法人税等の負担率との間に重要な差異があるときの、当該差異の原因となった主要な項目別の内訳

	前連結会計年度 (2020年9月30日)	当連結会計年度 (2021年9月30日)
法定実効税率	29.9%	29.9%
(調整)		
交際費等永久に損金に算入されない項目	3.0	1.8
受取配当金等永久に益金に算入されない項目	0.0	0.0
住民税均等割	1.3	0.4
評価性引当額増減	35.1	20.8
税額控除	30.6	12.5
海外子会社損失	5.5	0.2
関係会社への投資に係る一時差異	41.5	-
連結除外による影響	-	12.3
その他	0.0	0.1
税効果会計適用後の法人税等の負担率	2.7	11.3

(資産除去債務関係)

資産除去債務のうち連結貸借対照表に計上しているもの

1. 当該資産除去債務の概要

本社工場敷地及び富久山工場敷地の不動産賃貸借契約に伴う原状回復義務等であります。

2. 当該資産除去債務の金額の算定方法

前連結会計年度(2020年9月30日)

使用見込期間を取得から24～38年と見積り、割引率は1.787%～1.853%を使用して資産除去債務の金額を計算しております。

当連結会計年度(2021年9月30日)

使用見込期間を取得から24～38年と見積り、割引率は1.787%～1.853%を使用して資産除去債務の金額を計算しております。

3. 当該資産除去債務の総額の増減

	前連結会計年度 (自 2019年10月1日 至 2020年9月30日)	当連結会計年度 (自 2020年10月1日 至 2021年9月30日)
期首残高	50,004千円	49,036千円
時の経過による調整額	887	898
その他増減額(は減少)(注)	1,855	-
期末残高	49,036	49,935

(注) 資産除去債務を認識しておりました本社工場敷地を購入したことに伴う取り崩しであります。

(セグメント情報等)

【セグメント情報】

1. 報告セグメントの概要

当社の報告セグメントは、当社の構成単位のうち分離された財務情報が入手可能であり、取締役会が、経営資源の配分の決定及び業績を評価するために、定期的に検討を行う対象となっているものであります。

当社は、製品・サービス別の事業部門を置き、各事業は、取り扱う製品・サービスについて国内及び海外の包括的な戦略を立案し、事業活動を展開しております。

したがって、当社は、事業部門を基礎とした製品・サービス別のセグメントから構成されており、「貴金属事業」、「環境事業」及び「システム事業」の3つを報告セグメントとしております。

2. 報告セグメントごとの売上高、利益又は損失、資産、負債その他の項目の金額の算定方法

報告されている事業セグメントの会計処理の方法は、連結財務諸表作成のために採用している会計処理の方法と同一であります。

報告セグメントの利益は、経常利益ベースの数値であります。

セグメント間の内部収益及び振替高は市場実勢価格に基づいております。

3. 報告セグメントごとの売上高、利益又は損失、資産、負債その他の項目の金額に関する情報
前連結会計年度(自 2019年10月1日 至 2020年9月30日)

(単位：千円)

	報告セグメント				その他 (注)	合計
	貴金属事業	環境事業	システム事業	計		
売上高						
外部顧客への売上高	6,721,935	554,771	123,976	7,400,683	12,243	7,412,926
セグメント間の内部売上高 又は振替高	-	169	-	169	216,029	216,199
計	6,721,935	554,940	123,976	7,400,852	228,273	7,629,126
セグメント利益又は損失()	116,604	51,704	12,077	76,977	13,627	63,350
セグメント資産	5,771,841	762,283	212,017	6,746,143	164,956	6,911,099
その他の項目						
減価償却費	170,706	33,094	3,663	207,463	26,433	233,897
受取利息	71	6	3	81	0	82
支払利息	16,170	2,407	645	19,223	-	19,223
有形固定資産及び無形固定資産の 増加額	256,687	102,323	8,621	367,631	37,427	405,059

(注) 「その他」の区分は報告セグメントに含まれない事業セグメントであり、運輸事業等であります。

当連結会計年度（自 2020年10月1日 至 2021年9月30日）

（単位：千円）

	報告セグメント				その他 (注) 1	合計
	貴金属事業 (注) 2	環境事業	システム事業	計		
売上高						
外部顧客への売上高	7,017,538	898,097	141,625	8,057,261	13,637	8,070,898
セグメント間の内部売上高 又は振替高	-	31	-	31	292,414	292,446
計	7,017,538	898,128	141,625	8,057,293	306,052	8,363,345
セグメント利益	259,160	149,321	13,096	421,578	23,833	445,411
セグメント資産	5,835,338	881,474	223,162	6,939,974	185,000	7,124,975
その他の項目						
減価償却費	164,135	29,012	5,211	198,359	29,106	227,465
受取利息	25	1	1	29	0	29
支払利息	15,514	2,458	714	18,688	-	18,688
有形固定資産及び無形固定資産の 増加額	207,037	23,337	15,291	245,666	33,008	278,674

(注) 1. 「その他」の区分は報告セグメントに含まれない事業セグメントであり、運輸事業等であります。

2. 「貴金属事業」セグメントに分類しておりましたASAKARIKEN(M)SDN. BHD. は清算手続き中であり、当社との間に有効な支配従属関係がなくなったことから、第3四半期連結会計期間より連結の範囲から除外しております。このため、当連結会計年度の売上高、セグメント利益及びその他の項目については、連結除外日までの実績を含めております。

【関連情報】

前連結会計年度（自 2019年10月1日 至 2020年9月30日）

1．製品及びサービスごとの情報

セグメント情報に同様の情報を開示しているため、記載を省略しております。

2．地域ごとの情報

(1) 売上高

本邦の外部顧客への売上高が連結損益計算書の売上高の90%を超えるため、記載を省略しております。

(2) 有形固定資産

本邦に所在している有形固定資産の金額が連結貸借対照表の有形固定資産の金額の90%を超えるため、記載を省略しております。

3．主要な顧客ごとの情報

(単位：千円)

顧客の名称又は氏名	売上高	関連するセグメント名
三菱商事 R t M ジャパン株式会社	3,175,565	貴金属事業

当連結会計年度（自 2020年10月1日 至 2021年9月30日）

1．製品及びサービスごとの情報

セグメント情報に同様の情報を開示しているため、記載を省略しております。

2．地域ごとの情報

(1) 売上高

本邦の外部顧客への売上高が連結損益計算書の売上高の90%を超えるため、記載を省略しております。

(2) 有形固定資産

本邦に所在している有形固定資産の金額が連結貸借対照表の有形固定資産の金額の90%を超えるため、記載を省略しております。

3．主要な顧客ごとの情報

(単位：千円)

顧客の名称又は氏名	売上高	関連するセグメント名
田中貴金属工業株式会社	1,780,260	貴金属事業
三菱商事 R t M ジャパン株式会社	1,750,998	貴金属事業

【報告セグメントごとの固定資産の減損損失に関する情報】

前連結会計年度(自 2019年10月1日 至 2020年9月30日)

(単位:千円)

	貴金属事業	環境事業	システム事業	その他(注)	合計
減損損失	76,298	-	-	-	76,298

(注) 1. 「その他」の区分は報告セグメントに含まれない事業セグメントであり、運輸事業等ではありません。

2. 連結損益計算書上は、減損損失40,874千円及び関係会社整理損に35,423千円を含んでそれぞれ特別損失に計上しております。

当連結会計年度(自 2020年10月1日 至 2021年9月30日)

(単位:千円)

	貴金属事業	環境事業	システム事業	その他(注)	合計
減損損失	16,048	-	-	-	16,048

(注) 「その他」の区分は報告セグメントに含まれない事業セグメントであり、運輸事業等であります。

【報告セグメントごとののれんの償却額及び未償却残高に関する情報】

該当事項はありません。

【報告セグメントごとの負ののれん発生益に関する情報】

該当事項はありません。

【関連当事者情報】

該当事項はありません。

(1株当たり情報)

前連結会計年度 (自 2019年10月1日 至 2020年9月30日)		当連結会計年度 (自 2020年10月1日 至 2021年9月30日)	
1株当たり純資産額	616.13円	1株当たり純資産額	695.15円
1株当たり当期純利益金額	23.70円	1株当たり当期純利益金額	74.70円
潜在株式調整後1株当たり当期純利益金額	23.66円	潜在株式調整後1株当たり当期純利益金額	74.56円

(注) 1. 当社は、2021年2月1日付で普通株式1株につき2株の割合で株式分割を行っております。前連結会計年度の期首に当該株式分割が行われたと仮定して1株当たり純資産額、1株当たり当期純利益金額及び潜在株式調整後1株当たり当期純利益金額を算定しております。

2. 1株当たり当期純利益金額の算定上の基礎及び潜在株式調整後1株当たり当期純利益金額の算定上の基礎は、以下のとおりであります。

	前連結会計年度 (自 2019年10月1日 至 2020年9月30日)	当連結会計年度 (自 2020年10月1日 至 2021年9月30日)
1株当たり当期純利益金額		
親会社株主に帰属する当期純利益金額 (千円)	120,205	377,364
普通株主に帰属しない金額(千円)	-	-
普通株式に係る親会社株主に帰属する 当期純利益金額(千円)	120,205	377,364
普通株式の期中平均株式数(千株)	5,071	5,051
潜在株式調整後1株当たり当期純利益金額		
親会社株主に帰属する当期純利益調整額 (千円)	-	-
普通株式増加数(千株)	7	8
(うちストックオプション(千株))	(7)	(8)
希薄化効果を有しないため、潜在株式調整後 1株当たり当期純利益の算定に含めなかった 潜在株式の概要		

(重要な後発事象)

(譲渡制限付株式報酬としての自己株式の処分)

当社は、2021年12月22日開催の取締役会において、譲渡制限付株式報酬として、自己株式の処分を行うことを決議いたしました。

1. 処分の概要

(1) 処分期日	2022年1月21日
(2) 処分する株式の種類及び数	当社普通株式 10,800株
(3) 処分価額	1株につき 1,092円
(4) 処分総額	11,793,600円
(5) 処分先及びその人数並びに処分株式の数	当社の取締役(監査等委員である取締役及び社外取締役を除く。)5名 10,800株
(6) その他	本自己株式の処分については、金融商品取引法による有価証券通知書を提出していません。

2. 処分の目的及び理由

当社は、2020年11月20日開催の取締役会において、当社取締役(監査等委員である取締役及び社外取締役を除きます。以下、「対象取締役」といいます。)に対し、譲渡制限付株式を割り当て、当社株式を保有させることで当社の企業価値の持続的な向上を図るインセンティブを与えるとともに、対象取締役と株主の皆様との一層の価値共有を進めることを目的として、譲渡制限付株式報酬制度(以下、「本制度」といいます。)の導入を決議しました。なお、2020年12月18日開催の第53期定時株主総会において本制度の導入に基づき、対象取締役に対する譲渡制限付株式の付与のため報酬を年額25,000千円以内の範囲で支給すること及び、譲渡制限付株式の譲渡制限期間を取締役の地位を退任した時点までとしております。

本制度に基づき、2021年12月22日開催の取締役会において、当社の対象取締役に対し、金銭報酬債権を支給し、対象取締役は、当該金銭報酬債権の全部を現物出資財産として払い込み、当社が本自己株式の処分により割り当てる普通株式を引き受けることを決議いたしました。

【連結附属明細表】

【社債明細表】

会社名	銘柄	発行年月日	当期首残高 (千円)	当期末残高 (千円)	利率(%)	担保	償還期限
(株)アサカ理研	(株)アサカ理研 第13回無担保社債	2019年7月31日	200,000 (-)	200,000 (-)	0.46	無	2024年7月31日
(株)アサカ理研	(株)アサカ理研 第14回無担保社債	2019年10月25日	130,000 (-)	130,000 (-)	0.21	無	2024年10月25日
合計	-	-	330,000 (-)	330,000 (-)	-	-	-

(注) 1. () 内書は、1年以内の償還予定額であります。

2. 連結決算日後5年間の償還予定額は以下のとおりであります。

1年以内(千円)	1年超2年以内 (千円)	2年超3年以内 (千円)	3年超4年以内 (千円)	4年超5年以内 (千円)
-	-	200,000	130,000	-

【借入金等明細表】

区分	当期首残高 (千円)	当期末残高 (千円)	平均利率 (%)	返済期限
短期借入金	1,457,056	1,334,734	0.6389	-
1年以内に返済予定の長期借入金	238,744	62,194	0.8318	-
1年以内に返済予定のリース債務	1,247	990	-	-
長期借入金(1年以内に返済予定のものを除く。)	438,704	473,673	0.8679	2028年~2037年
リース債務(1年以内に返済予定のものを除く。)	-	3,300	-	2026年
その他有利子負債				
1年以内に返済予定の設備購入割賦未払金	12,910	14,856	3.6533	-
設備購入割賦未払金(1年以内に返済予定のものを除く。)	38,610	35,754	-	2022年~2027年
計	2,187,274	1,925,502	-	-

(注) 1. 平均利率については、期末残高に対する加重平均利率を記載しております。

2. リース債務の平均利率については、リース料総額に含まれる利息相当額を控除する前の金額でリース債務を連結貸借対照表に計上しているため、記載はしておりません。

3. 長期借入金、リース債務及びその他有利子負債(1年以内に返済予定のものを除く)の連結決算日後5年間の返済予定額は以下のとおりであります。

	1年超2年以内 (千円)	2年超3年以内 (千円)	3年超4年以内 (千円)	4年超5年以内 (千円)
長期借入金	44,044	46,944	55,644	55,644
リース債務	990	990	990	330
その他有利子負債				
設備購入割賦未払金	13,256	8,250	7,097	4,217

【資産除去債務明細表】

本明細表に記載すべき事項が連結財務諸表規則第15条の23に規定する注記事項として記載されているため、資産除去債務明細表の記載を省略しております。

(2) 【その他】

当連結会計年度における四半期情報等

(累計期間)	第1四半期	第2四半期	第3四半期	当連結会計年度
売上高(千円)	1,737,179	3,726,227	6,018,762	8,070,898
税金等調整前四半期(当期) 純利益金額(千円)	59,167	175,069	337,108	425,584
親会社株主に帰属する四半期 (当期)純利益金額(千円)	50,821	146,332	268,589	377,364
1株当たり四半期(当期)純 利益金額(円)	10.08	28.99	53.19	74.70

(注) 当社は、2021年2月1日付で普通株式1株につき2株の割合で株式分割を行っております。当連結会計年度の期首に当該株式分割が行われたと仮定し、1株当たり四半期(当期)純利益金額を算定しております。

(会計期間)	第1四半期	第2四半期	第3四半期	第4四半期
1株当たり四半期純利益金額 (円)	10.08	18.91	24.19	21.50

(注) 当社は、2021年2月1日付で普通株式1株につき2株の割合で株式分割を行っております。当連結会計年度の期首に当該株式分割が行われたと仮定し、1株当たり四半期純利益金額を算定しております。

2【財務諸表等】

(1)【財務諸表】

【貸借対照表】

(単位：千円)

	前事業年度 (2020年9月30日)	当事業年度 (2021年9月30日)
資産の部		
流動資産		
現金及び預金	1,808,765	1,641,523
受取手形	24,651	46,433
電子記録債権	24,468	38,147
売掛金	313,734	364,440
商品及び製品	634,464	861,457
仕掛品	448,670	369,893
原材料及び貯蔵品	134,498	91,484
関係会社短期貸付金	2,800	2,800
その他	2,161,472	2,225,689
流動資産合計	3,558,725	3,647,068
固定資産		
有形固定資産		
建物	1,484,083	1,482,670
構築物	110,260	110,622
機械及び装置	1,426,319	1,429,198
車両運搬具	8,240	4,761
工具、器具及び備品	1,420,023	1,422,467
土地	1,362,987	1,362,987
リース資産	1,219	3,900
建設仮勘定	102,057	148,205
有形固定資産合計	2,705,193	2,761,813
無形固定資産	37,903	31,827
投資その他の資産		
投資有価証券	102,490	135,073
関係会社株式	18,983	18,983
前払年金費用	81,847	81,176
その他	2,441,669	2,461,823
貸倒引当金	151,082	104,258
投資その他の資産合計	493,908	592,797
固定資産合計	3,237,005	3,386,439
資産合計	6,795,731	7,033,508

(単位：千円)

	前事業年度 (2020年9月30日)	当事業年度 (2021年9月30日)
負債の部		
流動負債		
買掛金	2 197,543	2 204,272
短期借入金	1, 3 1,695,801	1, 3 1,396,928
リース債務	1,247	990
未払法人税等	57,323	39,851
借入金地金	414,867	424,912
賞与引当金	102,868	107,536
その他	147,746	214,224
流動負債合計	2,617,398	2,388,715
固定負債		
社債	330,000	330,000
長期借入金	1, 3 385,867	1, 3 473,673
リース債務	-	3,300
繰延税金負債	76,641	72,936
長期末払金	206,360	206,360
資産除去債務	49,036	49,935
その他	11,565	5,320
固定負債合計	1,059,471	1,141,526
負債合計	3,676,869	3,530,241
純資産の部		
株主資本		
資本金	504,295	504,295
資本剰余金		
資本準備金	339,295	339,295
その他資本剰余金	14,916	21,063
資本剰余金合計	354,211	360,358
利益剰余金		
利益準備金	21,030	21,030
その他利益剰余金		
配当平均積立金	95,000	95,000
固定資産圧縮積立金	328,076	313,110
別途積立金	506,500	506,500
繰越利益剰余金	1,306,928	1,653,581
利益剰余金合計	2,257,535	2,589,222
自己株式	48,443	41,353
株主資本合計	3,067,599	3,412,523
評価・換算差額等		
その他有価証券評価差額金	55,412	78,279
繰延ヘッジ損益	5,478	4,122
評価・換算差額等合計	49,933	74,156
新株予約権	1,328	16,586
純資産合計	3,118,861	3,503,266
負債純資産合計	6,795,731	7,033,508

【損益計算書】

(単位：千円)

	前事業年度 (自 2019年10月1日 至 2020年9月30日)	当事業年度 (自 2020年10月1日 至 2021年9月30日)
売上高		
製品売上高	2 6,983,337	7,920,724
商品売上高	268,065	143,810
売上高合計	7,251,402	8,064,535
売上原価	1, 2 5,874,190	1, 2 6,184,235
売上総利益	1,377,212	1,880,299
販売費及び一般管理費	2, 3 1,268,715	2, 3 1,458,588
営業利益	108,496	421,710
営業外収益		
受取利息	2 307	2 187
受取配当金	3,963	4,408
受取賃貸料	2 5,975	2 5,695
受取損害賠償金	-	6,200
借入地金評価益	-	7,924
貸倒引当金戻入額	-	23,683
為替差益	-	9,246
その他	6,848	7,492
営業外収益合計	17,095	64,837
営業外費用		
支払利息	16,388	17,037
社債利息	1,174	1,195
地金借入料	14,723	15,887
支払手数料	2,050	14,450
為替差損	6,670	-
その他	6,518	1,632
営業外費用合計	47,525	50,203
経常利益	78,066	436,344
特別利益		
受取保険金	5 506,578	5 5,058
固定資産売却益	4 26	4 436
特別利益合計	506,604	5,495
特別損失		
災害による損失	2, 5 309,176	5 8,340
関係会社整理損	6 75,800	-
減損損失	7 40,874	7 16,048
関係会社貸倒引当金繰入額	26,689	-
固定資産除却損	20,772	934
特別損失合計	473,313	25,322
税引前当期純利益	111,356	416,517
法人税、住民税及び事業税	62,307	60,998
法人税等調整額	50,572	14,000
法人税等合計	11,734	46,998
当期純利益	99,622	369,518

【株主資本等変動計算書】

前事業年度（自 2019年10月1日 至 2020年9月30日）

（単位：千円）

	株主資本							
	資本金	資本剰余金			利益剰余金			
		資本準備金	その他 資本剰余金	資本剰余金 合計	利益準備金	その他利益剰余金		
						配当平均 積立金	固定資産 圧縮積立金	別途積立金
当期首残高	504,295	339,295	14,916	354,211	21,030	95,000	344,628	506,500
当期変動額								
剰余金の配当								
当期純利益								
固定資産圧縮積立金の 取崩							16,551	
自己株式の取得								
自己株式の処分								
株主資本以外の項目の 当期変動額（純額）								
当期変動額合計	-	-	-	-	-	-	16,551	-
当期末残高	504,295	339,295	14,916	354,211	21,030	95,000	328,076	506,500

	株主資本				評価・換算差額等			新株予約権	純資産合計
	利益剰余金		自己株式	株主資本 合計	その他有価 証券評価差 額金	繰延ヘッジ 損益	評価・換算 差額等合計		
	その他利益 剰余金	利益剰余金 合計							
	繰越利益 剰余金								
当期首残高	1,229,080	2,196,239	9,671	3,045,075	23,461	6,976	16,484	1,328	3,062,888
当期変動額									
剰余金の配当	38,326	38,326		38,326					38,326
当期純利益	99,622	99,622		99,622					99,622
固定資産圧縮積立金の 取崩	16,551	-		-					-
自己株式の取得			38,771	38,771					38,771
自己株式の処分				-					-
株主資本以外の項目の 当期変動額（純額）					31,950	1,497	33,448	-	33,448
当期変動額合計	77,848	61,296	38,771	22,524	31,950	1,497	33,448	-	55,973
当期末残高	1,306,928	2,257,535	48,443	3,067,599	55,412	5,478	49,933	1,328	3,118,861

当事業年度（自 2020年10月1日 至 2021年9月30日）

（単位：千円）

	株主資本							
	資本金	資本剰余金			利益剰余金			
		資本準備金	その他 資本剰余金	資本剰余金 合計	利益準備金	その他利益剰余金		
						配当平均 積立金	固定資産 圧縮積立金	別途積立金
当期首残高	504,295	339,295	14,916	354,211	21,030	95,000	328,076	506,500
当期変動額								
剰余金の配当								
当期純利益								
固定資産圧縮積立金の 取崩							14,965	
自己株式の取得								
自己株式の処分			6,147	6,147				
株主資本以外の項目の 当期変動額（純額）								
当期変動額合計	-	-	6,147	6,147	-	-	14,965	-
当期末残高	504,295	339,295	21,063	360,358	21,030	95,000	313,110	506,500

	株主資本				評価・換算差額等			新株予約権	純資産合計
	利益剰余金		自己株式	株主資本 合計	その他有価 証券評価差 額金	繰延ヘッジ 損益	評価・換算 差額等合計		
	その他利益 剰余金	利益剰余金 合計							
	繰越利益 剰余金								
当期首残高	1,306,928	2,257,535	48,443	3,067,599	55,412	5,478	49,933	1,328	3,118,861
当期変動額									
剰余金の配当	37,831	37,831		37,831					37,831
当期純利益	369,518	369,518		369,518					369,518
固定資産圧縮積立金の 取崩	14,965	-		-					-
自己株式の取得				-					-
自己株式の処分			7,089	13,236					13,236
株主資本以外の項目の 当期変動額（純額）					22,866	1,356	24,222	15,257	39,480
当期変動額合計	346,653	331,687	7,089	344,924	22,866	1,356	24,222	15,257	384,405
当期末残高	1,653,581	2,589,222	41,353	3,412,523	78,279	4,122	74,156	16,586	3,503,266

【注記事項】

(重要な会計方針)

1. 資産の評価基準及び評価方法

(1) 有価証券の評価基準及び評価方法

満期保有目的の債券.....償却原価法

子会社株式.....移動平均法による原価法

その他有価証券

時価のあるもの.....決算日の市場価格等に基づく時価法（評価差額は全部純資産直入法により処理し、売却原価は移動平均法により算定）

時価のないもの.....移動平均法による原価法

(2) デリバティブの評価基準及び評価方法

デリバティブ.....時価法

(3) たな卸資産の評価基準及び評価方法

商品・製品・仕掛品・原材料.....個別法及び総平均法による原価法（貸借対照表価額は、収益性の低下に基づく簿価切下げの方法）

貯蔵品.....総平均法による原価法（貸借対照表価額は、収益性の低下に基づく簿価切下げの方法）

2. 固定資産の減価償却の方法

(1) 有形固定資産（リース資産を除く）

定率法を採用しております。ただし、1998年4月1日以降に取得した建物（建物附属設備を除く）並びに2016年4月1日以降に取得した建物附属設備及び構築物については、定額法を採用しております。

なお、主な耐用年数については以下のとおりであります。

建物 3～50年

構築物 7～50年

機械及び装置 2～15年

車両運搬具 2～6年

工具、器具及び備品 2～20年

(2) 無形固定資産（リース資産を除く）

定額法を採用しております。

なお、ソフトウェア（自社利用）の減価償却方法は、社内における利用可能期間（5年）に基づく定額法によっております。

(3) リース資産

所有権移転外ファイナンス・リース取引に係るリース資産

リース期間を耐用年数とし、残存価額を零とする定額法を採用しております。

3. 引当金の計上基準

(1) 貸倒引当金

債権の貸倒れによる損失に備えるため、一般債権については貸倒実績率により、貸倒懸念債権等特定の債権については個別に回収可能性を勘案し、回収不能見込額を計上しております。

(2) 賞与引当金

役員及び従業員の賞与支給に備えるため、賞与支給の見込額のうち、当事業年度における負担額を計上しております。

(3) 退職給付引当金

従業員の退職給付に備えるため、当事業年度末における退職給付債務及び年金資産の見込額に基づき計上しております。

退職給付見込額の期間帰属方法

退職給付債務の算定にあたり、退職給付見込額を当事業年度末までの期間に帰属させる方法については、給付算定式基準によっております。

数理計算上の差異の費用処理方法

数理計算上の差異については、各事業年度の発生時における従業員の平均残存勤務期間以内の一定の年数（5年）による定額法により按分した額をそれぞれ発生の翌事業年度から費用処理しております。

4. その他財務諸表作成のための基本となる重要な事項

(1) 繰延資産の処理方法

社債発行費

支出時に全額費用処理しております。

(2) 外貨建の資産及び負債の本邦通貨への換算基準

外貨建金銭債権債務は、決算日の直物為替相場により円貨に換算し、換算差額は損益として処理しております。

(3) 重要なヘッジ会計の方法

ヘッジ会計の方法

繰延ヘッジ処理を採用しております。また、金利スワップについて特例処理の要件を満たしている場合には、特例処理を採用しております。

ヘッジ手段とヘッジ対象

ヘッジ手段：金利スワップ

ヘッジ対象：借入金の利息

ヘッジ方針

借入金の金利変動リスクを回避する目的で金利スワップ取引を行っており、ヘッジ対象の識別は個別契約ごとに行っております。

ヘッジ有効性評価の方法

ヘッジ対象の相場変動又はキャッシュ・フロー変動の累計とヘッジ手段の相場変動又はキャッシュ・フロー変動の累計を比較し、その変動額の比率によって有効性を評価しております。ただし、特例処理を採用している金利スワップについては、有効性の判定を省略しております。

(4) 退職給付に係る会計処理

退職給付に係る未認識数理計算上の差異の未処理額の会計処理の方法は、連結財務諸表におけるこれらの会計処理の方法と異なっております。

(5) 消費税及び地方消費税の会計処理

税抜方式によっております。

(重要な会計上の見積り)

1. たな卸資産の評価

(1) 当事業年度の財務諸表に計上した金額

商品及び製品	861,457千円
仕掛品	369,893千円
原材料及び貯蔵品	91,484千円
たな卸資産計	1,322,835千円
売上原価に含まれるたな卸資産評価損	74,008千円

(2) 識別した項目に係る重要な会計上の見積りの内容に関する情報

「第5 経理の状況 1 連結財務諸表等 (1) 連結財務諸表 注記事項 (重要な会計上の見積り)」に同一の内容を記載しているため、記載を省略しております。

2. 繰延税金資産の回収可能性

(1) 当事業年度の財務諸表に計上した金額

繰延税金負債(貸借対照表計上額) 72,936千円

(相殺前の繰延税金資産114,680千円、相殺前の繰延税金負債187,616千円)

(2) 識別した項目に係る重要な会計上の見積りの内容に関する情報

「第5 経理の状況 1 連結財務諸表等 (1) 連結財務諸表 注記事項 (重要な会計上の見積り)」に同一の内容を記載しているため、記載を省略しております。

(表示方法の変更)

(「会計上の見積りの開示に関する会計基準」の適用)

「会計上の見積りの開示に関する会計基準」(企業会計基準第31号 2020年3月31日)を当事業年度の年度末に係る財務諸表から適用し、財務諸表に重要な会計上の見積りに関する注記を記載しております。

ただし、当該注記においては、当該会計基準第11項ただし書きに定める経過的な取扱いに従って、前事業年度に係る内容については記載しておりません。

(損益計算書)

前事業年度において、「営業外費用」の「その他」に含めていた「支払手数料」は、金額的重要性が増したため、当事業年度より、区分掲記しております。この表示方法の変更を反映させるため、前事業年度の財務諸表の組替えを行っております。

この結果、前事業年度の損益計算書において、「営業外費用」の「その他」に表示していた8,568千円は、「支払手数料」2,050千円、「その他」6,518千円として組み替えております。

(追加情報)

(新型コロナウイルス感染症の影響に関する会計上の見積り)

新型コロナウイルス感染症による影響は、現時点において当社の業績に重要な影響を与えるものではないと仮定し、たな卸資産の評価及び繰延税金資産の回収可能性等の会計上の見積りを行っております。ただし、新型コロナウイルス感染症の広がり方や収束時期等の見積りは不確実性が高いため、実際の結果はこれらの見積りと異なる場合があります。

(貸借対照表関係)

1. 担保に供している資産並びに担保付債務は次のとおりであります。

担保資産

	前事業年度 (2020年9月30日)		当事業年度 (2021年9月30日)	
建物	584,503	(181,921)千円	564,043	(175,703)千円
構築物	2,029	(2,029)	1,838	(1,838)
機械及び装置	64,319	(64,319)	7,290	(7,290)
工具、器具及び備品	6	(6)	0	(0)
土地	897,208	(266,210)	897,208	(266,210)
合計	1,548,067	(514,487)	1,470,381	(451,043)

担保付債務

	前事業年度 (2020年9月30日)		当事業年度 (2021年9月30日)	
短期借入金	1,348,744	(1,015,228)千円	632,194	(443,840)千円
長期借入金	475,867	(103,779)	323,673	(-)
合計	1,824,611	(1,119,007)	955,867	(443,840)

上記のうち()内書は工場財団抵当を示しております。

2. 関係会社に対する資産及び負債

	前事業年度 (2020年9月30日)		当事業年度 (2021年9月30日)	
短期金銭債権	8,032千円		8,017千円	
長期金銭債権	292,523		302,939	
短期金銭債務	23,960		16,186	

3. 財務制限条項

当事業年度末の借入金のうち、シンジケートローン契約には、各事業年度における純資産及び経常利益が、一定金額以上であることを約する財務制限条項が付されております。

財務制限条項の対象となる借入金残高は次のとおりであります。

	前事業年度 (2020年9月30日)		当事業年度 (2021年9月30日)	
短期借入金	44,044千円		44,044千円	
長期借入金	367,717		323,673	
合計	411,761		367,717	

4. 有形固定資産に係る国庫補助金等の受入れによる圧縮記帳累計額は次のとおりであります。

	前事業年度 (2020年9月30日)		当事業年度 (2021年9月30日)	
建物	35,689千円		35,689千円	
機械及び装置	135,972		135,972	
工具、器具及び備品	43,301		43,301	
合計	214,963		214,963	

(損益計算書関係)

1. 期末たな卸高は収益性の低下に伴う簿価切下後の金額であり、次のたな卸資産評価損が売上原価に含まれております。

	前事業年度 (自 2019年10月1日 至 2020年9月30日)	当事業年度 (自 2020年10月1日 至 2021年9月30日)
	129,423千円	74,008千円

2. 関係会社との取引に係るものが次のとおり含まれております。

	前事業年度 (自 2019年10月1日 至 2020年9月30日)	当事業年度 (自 2020年10月1日 至 2021年9月30日)
営業取引	133,675千円	153,321千円
営業取引以外の取引	1,603	1,508

3. 販売費に属する費用のおおよその割合は前事業年度12.5%、当事業年度11.6%、一般管理費に属する費用のおおよその割合は前事業年度87.5%、当事業年度88.3%であります。

販売費及び一般管理費のうち主要な費目及び金額は次のとおりであります。

	前事業年度 (自 2019年10月1日 至 2020年9月30日)	当事業年度 (自 2020年10月1日 至 2021年9月30日)
給与及び手当	304,601千円	306,632千円
賞与引当金繰入額	46,880	51,945
退職給付費用	10,348	8,056
減価償却費	28,482	43,125
研究開発費	180,462	274,555

4. 固定資産売却益の内容は次のとおりであります。

	前事業年度 (自 2019年10月1日 至 2020年9月30日)	当事業年度 (自 2020年10月1日 至 2021年9月30日)
その他	26千円	436千円
合計	26	436

5. 受取保険金及び災害による損失

前事業年度(自 2019年10月1日 至 2020年9月30日)

2019年10月に発生しました台風19号による被害に伴う復旧費用を特別損失に計上し、それに伴う受取保険金を特別利益に計上しております。

当事業年度(自 2020年10月1日 至 2021年9月30日)

2019年10月に発生しました台風19号による被害に伴う受取保険金を特別利益に計上しております。また、2021年2月に発生しました福島県沖地震による被害に伴う復旧費用を特別損失に計上しております。

6. 関係会社整理損

前事業年度(自 2019年10月1日 至 2020年9月30日)

当社の連結子会社であるASAKARIKEN(M) SDN. BHD.の事業撤退に伴う関係会社貸倒引当金繰入額55,258千円及び弁護士相談費用であります。

7. 減損損失

前事業年度（自 2019年10月1日 至 2020年9月30日）

以下の資産について減損損失を計上しました。

用途・場所	種類	金額
事業用資産 (福島県いわき市)	構築物、機械装置 及び建設仮勘定	40,874千円

当社は、管理会計上の区分である事業別を基本にグルーピングを行っておりますが、遊休資産についてはそれぞれの個別資産を基本単位として取り扱っております。

収益性の低下により、投資額の回収が見込めなくなった事業用資産について、帳簿価額を回収可能価額まで減額し、当該減少額を減損損失として特別損失に計上しております。

事業用資産の回収可能価額は、使用価値により測定しておりますが、将来キャッシュ・フローに基づく評価額がマイナスであるため、使用価値は零として評価しております。処分予定資産の備忘価額は、正味売却価額により測定しており、零として評価しております。

当事業年度（自 2020年10月1日 至 2021年9月30日）

以下の資産について減損損失を計上しました。

用途・場所	種類	金額
事業用資産 (福島県いわき市)	建物、機械装置 及び建設仮勘定	16,048千円

当社は、管理会計上の区分である事業別を基本にグルーピングを行っておりますが、遊休資産についてはそれぞれの個別資産を基本単位として取り扱っております。

収益性の低下により、投資額の回収が見込めなくなった事業用資産について、帳簿価額を回収可能価額まで減額し、当該減少額を減損損失として特別損失に計上しております。

事業用資産の回収可能価額は、使用価値により測定しておりますが、将来キャッシュ・フローに基づく評価額がマイナスであるため、使用価値は零として評価しております。処分予定資産の回収可能価額は、正味売却価額により測定しており、零として評価しております。

(有価証券関係)

子会社株式は、市場価格がなく、時価を把握することが極めて困難と認められることから、その時価を記載しておりません。なお、子会社株式の貸借対照表計上額は以下のとおりであります。

(単位：千円)

	前事業年度 (2020年9月30日)	当事業年度 (2021年9月30日)
子会社株式	18,983	18,983

(税効果会計関係)

1. 繰延税金資産及び繰延税金負債の発生の主な原因別の内訳

	前事業年度 (2020年9月30日)	当事業年度 (2021年9月30日)
繰延税金資産		
貸倒引当金	46,498千円	31,173千円
関係会社株式評価損	11,606	11,606
減価償却超過額	649	157
減損損失	40,871	41,771
未払役員退職慰労金	61,701	61,701
資産除去債務	14,661	14,930
金利スワップ	2,336	1,758
賞与引当金	30,757	32,153
未払事業税	5,363	5,202
未払事業所税	3,357	3,402
未払費用	7,481	7,298
未払金	-	7,198
譲渡制限付株式報酬	-	2,157
たな卸資産評価損	30,287	10,652
研究開発費	1,362	1,346
その他	6,404	3,819
繰延税金資産小計	263,340	236,331
評価性引当額	155,180	121,651
繰延税金資産合計	108,160	114,680
繰延税金負債		
前払年金費用	24,472	24,271
その他有価証券評価差額金	19,684	29,400
資産除去債務に対応する除却費用	496	391
固定資産圧縮積立金	139,935	133,552
その他	212	-
繰延税金負債合計	184,801	187,616
繰延税金資産(は負債)純額	76,641	72,936

2. 法定実効税率と税効果会計適用後の法人税等の負担率との間に重要な差異があるときの、当該差異の原因となった主要な項目別の内訳

	前事業年度 (2020年9月30日)	当事業年度 (2021年9月30日)
法定実効税率	29.9%	29.9%
(調整)		
交際費等永久に損金に算入されない項目	3.3	1.8
受取配当金等永久に益金に算入されない項目	0.0	0.0
住民税均等割	1.3	0.3
評価性引当額増減	9.9	8.0
税額控除	33.9	12.8
その他	0.1	0.1
税効果会計適用後の法人税等の負担率	10.5	11.3

(重要な後発事象)

(譲渡制限付株式報酬としての自己株式の処分)

当社は、2021年12月22日開催の取締役会において、譲渡制限付株式報酬として、自己株式の処分を行うことを決議いたしました。

なお、詳細は「第5 経理の状況 1 連結財務諸表等(1) 連結財務諸表 注記事項(重要な後発事象)」に記載しております。

【附属明細表】

【有形固定資産等明細表】

(単位：千円)

区分	資産の種類	当 残 期 首 高	当期増加額	当期減少額	当 償 却 期 額	当 残 期 末 高	減 価 償 却 累 計 額
有形固 定資産	建物	845,083	39,107	1,750 [1,681]	61,770	820,670	1,016,545
	構築物	101,260	11,917	-	12,555	100,622	244,195
	機械及び装置	264,319	156,673	13,347 [12,982]	109,447	298,198	2,024,626
	車両運搬具	8,240	-	-	3,479	4,761	12,987
	工具、器具及び備品	20,023	12,963	0	10,519	22,467	180,082
	土地	1,362,987	-	-	-	1,362,987	-
	リース資産	1,219	4,500	-	1,819	3,900	16,614
	建設仮勘定	102,057	266,131	219,982 [1,384]	-	148,205	-
	計	2,705,193	491,292	235,080 [16,048]	199,591	2,761,813	3,495,052
無形固 定資産	借地権	4,049	-	-	-	4,049	-
	ソフトウェア	25,436	4,031	-	9,297	20,170	197,415
	その他	8,417	-	-	809	7,608	19,584
	計	37,903	4,031	-	10,107	31,827	216,999

- (注) 1. 機械及び装置の増加は、主に生産設備の更新及び生産能力の強化に伴う取得によるものであります。
2. 「当期減少額」欄の [] は内書きで、減損損失の計上額であります。

【引当金明細表】

(単位：千円)

区分	当期首残高	当期増加額	当期減少額	当期末残高
貸倒引当金	151,082	104,258	151,082	104,258
賞与引当金	102,868	107,536	102,868	107,536

- (注) 貸倒引当金の減少は、洗替による戻し入れ額であります。

(2) 【主な資産及び負債の内容】

連結財務諸表を作成しているため、記載を省略しております。

(3) 【その他】

該当事項はありません。

第6【提出会社の株式事務の概要】

事業年度	10月1日から9月30日まで
定時株主総会	12月中
基準日	9月30日
剰余金の配当の基準日	9月30日、3月31日
1単元の株式数	100株
単元未満株式の買取り	
取扱場所	(特別口座) 東京都千代田区丸の内一丁目4番5号 三菱UFJ信託銀行株式会社証券代行部
株主名簿管理人	(特別口座) 東京都千代田区丸の内一丁目4番5号 三菱UFJ信託銀行株式会社
取次所	
買取手数料	以下の算式により、1単元あたりの金額を算定し、当該金額を、買取をした単元未満株式の数で按分した金額とする。 (算式) 1株当たりの買取価格に1単元の株式数を乗じた合計金額のうち 5万円以下の金額につき 2.500% 5万円を超える金額につき 2.000% (円未満の端数を生じた場合には切り捨てる。) ただし、1単元当たりの算定金額が1,000円に満たない場合には、1,000円とする。
公告掲載方法	電子公告(URL https://www.asaka.co.jp/)とする。ただし、事故その他やむをえない事由によって電子公告による公告をすることができない場合は、日本経済新聞に掲載して行う。
株主に対する特典	該当事項はありません

(注) 当会社の株主は、当社定款の定めにより、その有する単元未満株式について、次に掲げる権利以外の権利を行使することができません。

- (1) 会社法第189条第2項に掲げる権利
- (2) 会社法第166条第1項の規定による請求をする権利
- (3) 株主の有する株式数に応じて募集株式の割当て及び募集新株予約権の割当てを受ける権利

第7【提出会社の参考情報】

1【提出会社の親会社等の情報】

当社は、金融商品取引法第24条の7第1項に規定する親会社等はありません。

2【その他の参考情報】

当事業年度の開始日から有価証券報告書提出日までの間に、次の書類を提出しております。

(1) 有価証券報告書及びその添付書類並びに確認書

事業年度（第53期）（自 2019年10月1日 至 2020年9月30日）2020年12月21日東北財務局長に提出

(2) 内部統制報告書及びその添付書類

2020年12月21日東北財務局長に提出

(3) 四半期報告書及び確認書

（第54期 第1四半期）（自 2020年10月1日 至 2020年12月31日）2021年2月5日東北財務局長に提出

（第54期 第2四半期）（自 2021年1月1日 至 2021年3月31日）2021年5月12日東北財務局長に提出

（第54期 第3四半期）（自 2021年4月1日 至 2021年6月30日）2021年8月13日東北財務局長に提出

(4) 臨時報告書

企業内容等の開示に関する内閣府令第19条第2項第9号の2（株主総会における議決権行使の結果）に基づく臨時報告書であります。

2020年12月25日東北財務局長へ提出

企業内容等の開示に関する内閣府令第19条第2項第3号（特定子会社の異動）に基づく臨時報告書であります。

2021年8月13日東北財務局長へ提出

(5) 臨時報告書の訂正報告書

企業内容等の開示に関する内閣府令第19条第2項第2号の2（新株予約権の発行）に基づく訂正報告書であります。

2021年1月18日東北財務局長へ提出

第二部【提出会社の保証会社等の情報】

該当事項はありません。

独立監査人の監査報告書及び内部統制監査報告書

2021年12月22日

株式会社アサカ理研

取締役会 御中

EY新日本有限責任監査法人
仙台事務所

指定有限責任社員 公認会計士 高嶋 清彦
業務執行社員

指定有限責任社員 公認会計士 鈴木 克子
業務執行社員

<財務諸表監査>

監査意見

当監査法人は、金融商品取引法第193条の2第1項の規定に基づく監査証明を行うため、「経理の状況」に掲げられている株式会社アサカ理研の2020年10月1日から2021年9月30日までの連結会計年度の連結財務諸表、すなわち、連結貸借対照表、連結損益計算書、連結包括利益計算書、連結株主資本等変動計算書、連結キャッシュ・フロー計算書、連結財務諸表作成のための基本となる重要な事項、その他の注記及び連結附属明細表について監査を行った。

当監査法人は、上記の連結財務諸表が、我が国において一般に公正妥当と認められる企業会計の基準に準拠して、株式会社アサカ理研及び連結子会社の2021年9月30日現在の財政状態並びに同日をもって終了する連結会計年度の経営成績及びキャッシュ・フローの状況を、全ての重要な点において適正に表示しているものと認める。

監査意見の根拠

当監査法人は、我が国において一般に公正妥当と認められる監査の基準に準拠して監査を行った。監査の基準における当監査法人の責任は、「連結財務諸表監査における監査人の責任」に記載されている。当監査法人は、我が国における職業倫理に関する規定に従って、会社及び連結子会社から独立しており、また、監査人としてのその他の倫理上の責任を果たしている。当監査法人は、意見表明の基礎となる十分かつ適切な監査証拠を入手したと判断している。

監査上の主要な検討事項

監査上の主要な検討事項とは、当連結会計年度の連結財務諸表の監査において、監査人が職業的専門家として特に重要であると判断した事項である。監査上の主要な検討事項は、連結財務諸表全体に対する監査の実施過程及び監査意見の形成において対応した事項であり、当監査法人は、当該事項に対して個別に意見を表明するものではない。

たな卸資産の評価	
監査上の主要な検討事項の内容及び決定理由	監査上の対応
<p>会社の当連結会計年度の連結貸借対照表において、たな卸資産1,326,589千円が計上されており、総資産に占める割合は19%である。</p> <p>注記事項（重要な会計上の見積り）に記載されており、会社は、たな卸資産を収益性の低下に基づく簿価切下げの方法により算定しており、連結会計年度末における、売却市場における市場価格及び受注状況等により見積りした正味売却価額が帳簿価額を下回る場合には、当該正味売却価額まで帳簿価額を切下げている。</p> <p>一定の回転期間を超えるたな卸資産については、今後の販売計画を基礎として見積りした今後の販売可能性等に応じて、定期的に帳簿価額を切下げている。また、一定の回転期間に限らず、営業循環過程から外れたたな卸資産について、処分見込価額で測定している。</p> <p>たな卸資産の評価における重要な仮定は、販売計画及び販売価格である。当該重要な仮定は、金属市場の相場変動などの不確実性や経営者の判断を伴うことから、当監査法人は、当該事項が当連結会計年度の連結財務諸表監査において特に重要であり、「監査上の主要な検討事項」に該当すると判断した。</p>	<p>当監査法人は、当連結会計年度のたな卸資産の評価の妥当性を検討するため、主に以下の監査手続を実施した。</p> <ul style="list-style-type: none"> たな卸資産の評価に関する内部統制の整備及び運用状況を評価するために、関連証憑の査閲及び関連部署への質問を実施した。 販売価格のうち、市場価格については、会社が参照した市場価格と監査人自らが入手した企業外部の価格情報とを比較した。また、販売価格のうち、受注状況等により使用した単価及び処分見込価額については、その後の受注単価や過去の販売実績単価と比較した。 正味売却価額及びたな卸資産評価損の再計算を実施した。 品目ごとのたな卸資産の金額及び払出記録から回転期間を再計算した。 販売計画については、今後の販売可能性について経営者等と協議するとともに、関連資料を閲覧した。 過年度における販売計画を基礎として見積りした販売可能性等について、当連結会計年度のたな卸資産の払出実績と比較した。

連結財務諸表に対する経営者及び監査等委員会の責任

経営者の責任は、我が国において一般に公正妥当と認められる企業会計の基準に準拠して連結財務諸表を作成し適正に表示することにある。これには、不正又は誤謬による重要な虚偽表示のない連結財務諸表を作成し適正に表示するために経営者が必要と判断した内部統制を整備及び運用することが含まれる。

連結財務諸表を作成するに当たり、経営者は、継続企業の前提に基づき連結財務諸表を作成することが適切であるかどうかを評価し、我が国において一般に公正妥当と認められる企業会計の基準に基づいて継続企業に関する事項を開示する必要がある場合には当該事項を開示する責任がある。

監査等委員会の責任は、財務報告プロセスの整備及び運用における取締役の職務の執行を監視することにある。

連結財務諸表監査における監査人の責任

監査人の責任は、監査人が実施した監査に基づいて、全体としての連結財務諸表に不正又は誤謬による重要な虚偽表示がないかどうかについて合理的な保証を得て、監査報告書において独立の立場から連結財務諸表に対する意見を表明することにある。虚偽表示は、不正又は誤謬により発生する可能性があり、個別に又は集計すると、連結財務諸表の利用者の意思決定に影響を与えると合理的に見込まれる場合に、重要性があると判断される。

監査人は、我が国において一般に公正妥当と認められる監査の基準に従って、監査の過程を通じて、職業的専門家としての判断を行い、職業的懐疑心を保持して以下を実施する。

- ・ 不正又は誤謬による重要な虚偽表示リスクを識別し、評価する。また、重要な虚偽表示リスクに対応した監査手続を立案し、実施する。監査手続の選択及び適用は監査人の判断による。さらに、意見表明の基礎となる十分かつ適切な監査証拠を入手する。
- ・ 連結財務諸表監査の目的は、内部統制の有効性について意見表明するためのものではないが、監査人は、リスク評価の実施に際して、状況に応じた適切な監査手続を立案するために、監査に関連する内部統制を検討する。
- ・ 経営者が採用した会計方針及びその適用方法の適切性、並びに経営者によって行われた会計上の見積りの合理性及び関連する注記事項の妥当性を評価する。
- ・ 経営者が継続企業を前提として連結財務諸表を作成することが適切であるかどうか、また、入手した監査証拠に基づき、継続企業の前提に重要な疑義を生じさせるような事象又は状況に関して重要な不確実性が認められるかどうか結論付ける。継続企業の前提に関する重要な不確実性が認められる場合は、監査報告書において連結財務諸表の注記事項に注意を喚起すること、又は重要な不確実性に関する連結財務諸表の注記事項が適切でない場合は、連結財務諸表に対して除外事項付意見を表明することが求められている。監査人の結論は、監査報告書日までに入手した監査証拠に基づいているが、将来の事象や状況により、企業は継続企業として存続できなくなる可能性がある。
- ・ 連結財務諸表の表示及び注記事項が、我が国において一般に公正妥当と認められる企業会計の基準に準拠しているかどうかとともに、関連する注記事項を含めた連結財務諸表の表示、構成及び内容、並びに連結財務諸表が基礎となる取引や会計事象を適正に表示しているかどうかを評価する。
- ・ 連結財務諸表に対する意見を表明するために、会社及び連結子会社の財務情報に関する十分かつ適切な監査証拠を入手する。監査人は、連結財務諸表の監査に関する指示、監督及び実施に関して責任がある。監査人は、単独で監査意見に対して責任を負う。

監査人は、監査等委員会に対して、計画した監査の範囲とその実施時期、監査の実施過程で識別した内部統制の重要な不備を含む監査上の重要な発見事項、及び監査の基準で求められているその他の事項について報告を行う。

監査人は、監査等委員会に対して、独立性についての我が国における職業倫理に関する規定を遵守したこと、並びに監査人の独立性に影響を与えると合理的に考えられる事項、及び阻害要因を除去又は軽減するためにセーフガードを講じている場合はその内容について報告を行う。

監査人は、監査等委員会と協議した事項のうち、当連結会計年度の連結財務諸表の監査で特に重要であると判断した事項を監査上の主要な検討事項と決定し、監査報告書において記載する。ただし、法令等により当該事項の公表が禁止されている場合や、極めて限定的ではあるが、監査報告書において報告することにより生じる不利益が公共の利益を上回ると合理的に見込まれるため、監査人が報告すべきでないと判断した場合は、当該事項を記載しない。

< 内部統制監査 >

監査意見

当監査法人は、金融商品取引法第193条の2第2項の規定に基づく監査証明を行うため、株式会社アサカ理研の2021年9月30日現在の内部統制報告書について監査を行った。

当監査法人は、株式会社アサカ理研が2021年9月30日現在の財務報告に係る内部統制は有効であると表示した上記の内部統制報告書が、我が国において一般に公正妥当と認められる財務報告に係る内部統制の評価の基準に準拠して、財務報告に係る内部統制の評価結果について、全ての重要な点において適正に表示しているものと認める。

監査意見の根拠

当監査法人は、我が国において一般に公正妥当と認められる財務報告に係る内部統制の監査の基準に準拠して内部統制監査を行った。財務報告に係る内部統制の監査の基準における当監査法人の責任は、「内部統制監査における監査人の責任」に記載されている。当監査法人は、我が国における職業倫理に関する規定に従って、会社及び連結子会社から独立しており、また、監査人としてのその他の倫理上の責任を果たしている。当監査法人は、意見表明の基礎となる十分かつ適切な監査証拠を入手したと判断している。

内部統制報告書に対する経営者及び監査等委員会の責任

経営者の責任は、財務報告に係る内部統制を整備及び運用し、我が国において一般に公正妥当と認められる財務報告に係る内部統制の評価の基準に準拠して内部統制報告書を作成し適正に表示することにある。

監査等委員会の責任は、財務報告に係る内部統制の整備及び運用状況を監視、検証することにある。

なお、財務報告に係る内部統制により財務報告の虚偽の記載を完全には防止又は発見することができない可能性がある。

内部統制監査における監査人の責任

監査人の責任は、監査人が実施した内部統制監査に基づいて、内部統制報告書に重要な虚偽表示がないかどうかについて合理的な保証を得て、内部統制監査報告書において独立の立場から内部統制報告書に対する意見を表明することにある。

監査人は、我が国において一般に公正妥当と認められる財務報告に係る内部統制の監査の基準に従って、監査の過程を通じて、職業的専門家としての判断を行い、職業的懐疑心を保持して以下を実施する。

- ・ 内部統制報告書における財務報告に係る内部統制の評価結果について監査証拠を入手するための監査手続を実施する。内部統制監査の監査手続は、監査人の判断により、財務報告の信頼性に及ぼす影響の重要性に基づいて選択及び適用される。
- ・ 財務報告に係る内部統制の評価範囲、評価手続及び評価結果について経営者が行った記載を含め、全体としての内部統制報告書の表示を検討する。
- ・ 内部統制報告書における財務報告に係る内部統制の評価結果に関する十分かつ適切な監査証拠を入手する。監査人は、内部統制報告書の監査に関する指示、監督及び実施に関して責任がある。監査人は、単独で監査意見に対して責任を負う。

監査人は、監査等委員会に対して、計画した内部統制監査の範囲とその実施時期、内部統制監査の実施結果、識別した内部統制の開示すべき重要な不備、その是正結果、及び内部統制の監査の基準で求められているその他の事項について報告を行う。

監査人は、監査等委員会に対して、独立性についての我が国における職業倫理に関する規定を遵守したこと、並びに監査人の独立性に影響を与えると合理的に考えられる事項、及び阻害要因を除去又は軽減するためにセーフガードを講じている場合はその内容について報告を行う。

利害関係

会社及び連結子会社と当監査法人又は業務執行社員との間には、公認会計士法の規定により記載すべき利害関係はない。

以 上

(注) 1. 上記は監査報告書の原本に記載された事項を電子化したものであり、その原本は当社(有価証券報告書提出会社)が別途保管しております。

2. X B R L データは監査の対象には含まれていません。

独立監査人の監査報告書

2021年12月22日

株式会社アサカ理研

取締役会 御中

EY新日本有限責任監査法人

仙台事務所

指定有限責任社員
業務執行社員 公認会計士 高嶋 清彦

指定有限責任社員
業務執行社員 公認会計士 鈴木 克子

監査意見

当監査法人は、金融商品取引法第193条の2第1項の規定に基づく監査証明を行うため、「経理の状況」に掲げられている株式会社アサカ理研の2020年10月1日から2021年9月30日までの第54期事業年度の財務諸表、すなわち、貸借対照表、損益計算書、株主資本等変動計算書、重要な会計方針、その他の注記及び附属明細表について監査を行った。

当監査法人は、上記の財務諸表が、我が国において一般に公正妥当と認められる企業会計の基準に準拠して、株式会社アサカ理研の2021年9月30日現在の財政状態及び同日をもって終了する事業年度の経営成績を、全ての重要な点において適正に表示しているものと認める。

監査意見の根拠

当監査法人は、我が国において一般に公正妥当と認められる監査の基準に準拠して監査を行った。監査の基準における当監査法人の責任は、「財務諸表監査における監査人の責任」に記載されている。当監査法人は、我が国における職業倫理に関する規定に従って、会社から独立しており、また、監査人としてのその他の倫理上の責任を果たしている。当監査法人は、意見表明の基礎となる十分かつ適切な監査証拠を入手したと判断している。

監査上の主要な検討事項

監査上の主要な検討事項とは、当事業年度の財務諸表の監査において、監査人が職業的専門家として特に重要であると判断した事項である。監査上の主要な検討事項は、財務諸表全体に対する監査の実施過程及び監査意見の形成において対応した事項であり、当監査法人は、当該事項に対して個別に意見を表明するものではない。

たな卸資産の評価

会社の当事業年度の貸借対照表において、たな卸資産1,322,835千円が計上されており、総資産に占める割合は19%である。

当該事項について、監査人が監査上の主要な検討事項と決定した理由及び監査上の対応は、連結財務諸表の監査報告書に記載されている監査上の主要な検討事項（たな卸資産の評価）と同一内容であるため、記載を省略している。

財務諸表に対する経営者及び監査等委員会の責任

経営者の責任は、我が国において一般に公正妥当と認められる企業会計の基準に準拠して財務諸表を作成し適正に表示することにある。これには、不正又は誤謬による重要な虚偽表示のない財務諸表を作成し適正に表示するために経営者が必要と判断した内部統制を整備及び運用することが含まれる。

財務諸表を作成するに当たり、経営者は、継続企業の前提に基づき財務諸表を作成することが適切であるかどうかを評価し、我が国において一般に公正妥当と認められる企業会計の基準に基づいて継続企業に関する事項を開示する必要がある場合には当該事項を開示する責任がある。

監査等委員会の責任は、財務報告プロセスの整備及び運用における取締役の職務の執行を監視することにある。

財務諸表監査における監査人の責任

監査人の責任は、監査人が実施した監査に基づいて、全体としての財務諸表に不正又は誤謬による重要な虚偽表示がないかどうかについて合理的な保証を得て、監査報告書において独立の立場から財務諸表に対する意見を表明することにある。虚偽表示は、不正又は誤謬により発生する可能性があり、個別に又は集計すると、財務諸表の利用者の意思決定に影響を与えると合理的に見込まれる場合に、重要性があると判断される。

監査人は、我が国において一般に公正妥当と認められる監査の基準に従って、監査の過程を通じて、職業的専門家としての判断を行い、職業的懐疑心を保持して以下を実施する。

- ・ 不正又は誤謬による重要な虚偽表示リスクを識別し、評価する。また、重要な虚偽表示リスクに対応した監査手続を立案し、実施する。監査手続の選択及び適用は監査人の判断による。さらに、意見表明の基礎となる十分かつ適切な監査証拠を入手する。
- ・ 財務諸表監査の目的は、内部統制の有効性について意見表明するためのものではないが、監査人は、リスク評価の実施に際して、状況に応じた適切な監査手続を立案するために、監査に関連する内部統制を検討する。
- ・ 経営者が採用した会計方針及びその適用方法の適切性、並びに経営者によって行われた会計上の見積りの合理性及び関連する注記事項の妥当性を評価する。
- ・ 経営者が継続企業を前提として財務諸表を作成することが適切であるかどうか、また、入手した監査証拠に基づき、継続企業の前提に重要な疑義を生じさせるような事象又は状況に関して重要な不確実性が認められるかどうか結論付ける。継続企業の前提に関する重要な不確実性が認められる場合は、監査報告書において財務諸表の注記事項に注意を喚起すること、又は重要な不確実性に関する財務諸表の注記事項が適切でない場合は、財務諸表に対して除外事項付意見を表明することが求められている。監査人の結論は、監査報告書日までに入手した監査証拠に基づいているが、将来の事象や状況により、企業は継続企業として存続できなくなる可能性がある。
- ・ 財務諸表の表示及び注記事項が、我が国において一般に公正妥当と認められる企業会計の基準に準拠しているかどうかとともに、関連する注記事項を含めた財務諸表の表示、構成及び内容、並びに財務諸表が基礎となる取引や会計事象を適正に表示しているかどうかを評価する。

監査人は、監査等委員会に対して、計画した監査の範囲とその実施時期、監査の実施過程で識別した内部統制の重要な不備を含む監査上の重要な発見事項、及び監査の基準で求められているその他の事項について報告を行う。

監査人は、監査等委員会に対して、独立性についての我が国における職業倫理に関する規定を遵守したこと、並びに監査人の独立性に影響を与えると合理的に考えられる事項、及び阻害要因を除去又は軽減するためにセーフガードを講じている場合はその内容について報告を行う。

監査人は、監査等委員会と協議した事項のうち、当事業年度の財務諸表の監査で特に重要であると判断した事項を監査上の主要な検討事項と決定し、監査報告書において記載する。ただし、法令等により当該事項の公表が禁止されている場合や、極めて限定的ではあるが、監査報告書において報告することにより生じる不利益が公共の利益を上回ると合理的に見込まれるため、監査人が報告すべきでないと判断した場合は、当該事項を記載しない。

利害関係

会社と当監査法人又は業務執行社員との間には、公認会計士法の規定により記載すべき利害関係はない。

以上

(注) 1. 上記は監査報告書の原本に記載された事項を電子化したものであり、その原本は当社(有価証券報告書提出会社)が別途保管しております。

2. X B R Lデータは監査の対象には含まれていません。