

株式の状況 (2023年9月30日現在)

発行可能株式総数 320,000,000 株
発行済株式の総数 50,000,000 株
株主数 12,432 名

大株主

株主名	当社への出資状況	
	持株数	持株比率
	千株	%
日本マスタートラスト信託銀行株式会社 (信託口)	6,778	14.09
株式会社日本カストディ銀行 (信託口)	2,386	4.96
株式会社第四北越銀行	2,184	4.54
JP MORGAN CHASE BANK 385632	1,785	3.71
第一生命保険株式会社	1,627	3.38
株式会社三井住友銀行	1,516	3.15
ツガミ取引先持株会	1,146	2.38
THE BANK OF NEW YORK 133652	1,034	2.15
THE BANK OF NEW YORK MELLON 140042	742	1.54
ダイキン工業株式会社	717	1.49

(注) 1. 持株比率は自己株式を控除して計算しており、小数点第3位以下を切り捨てて表示しております。
2. 当社は自己株式を1,920千株保有しておりますが、上記大株主からは除外しております。

会社の概要 (2023年9月30日現在)

商号 株式会社ツガミ

設立 1937年3月

本店所在地 東京都中央区日本橋富沢町12番20号

資本金 12,345百万円

従業員数 3,120名(連結)

役員状況 (2023年10月1日現在)

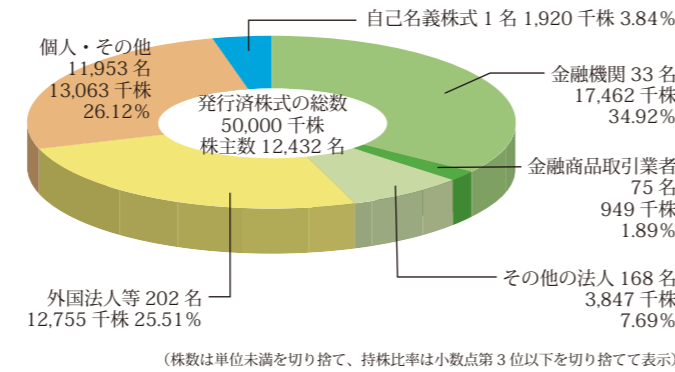
取締役会議長 久保 健
代表取締役社長 渡部昇弘
代表取締役 米山賢司
取締役 唐 東雷
" 平山武史
取締役(監査等委員である取締役) 木村 裕
" 竹内芳美
" 安達健祐
" 島田邦雄
" 山宮道代

本社・工場 本社 東京都中央区日本橋富沢町12番20号
長岡工場 新潟県長岡市東蔵王1丁目1番1号

営業拠点 海外事業統括部(東京)
東日本営業部(埼玉)
中部営業部(名古屋)
西日本営業部(大阪)

ツガミグループ 株式会社ツガミ総合サービス
津上精密機床(中国)有限公司 [英領ケイマン諸島]
津上精密機床(香港)有限公司 [香港]
津上精密機床(浙江)有限公司 [中国]
浙江品川精密機械有限公司 [中国]
安徽津上精密機床有限公司 [中国]
中津精密機床(浙江)有限公司 [中国]
TSUGAMI (THAI) CO., LTD. [タイ]
TSUGAMI EUROPE GmbH [ドイツ]
TSUGAMI KOREA CO., LTD. [韓国]
TSUGAMI PRECISION ENGINEERING INDIA PRIVATE LIMITED [インド]
TSUGAMI Universal Pte. Ltd. [シンガポール]

所有者別株式分布状況



株式メモ

事業年度 4月1日から翌年3月31日
定時株主総会 毎年6月
剰余金の配当の基準 期末配当の基準日は、毎年3月31日
なお、中間配当を実施するときの中間配当の基準日は、毎年9月30日
株主名簿管理人 三菱UFJ信託銀行株式会社
東京都千代田区丸の内一丁目4番5号
同事務取扱場所 三菱UFJ信託銀行株式会社 証券代行部
東京都府中市日鋼町1-1
同連絡先 電話 0120-232-7111(通話料無料)
(郵送先)
郵便番号 137-8081 新東京郵便局私書箱第29号
三菱UFJ信託銀行株式会社 証券代行部
公告の方法 電子公告により、当社ホームページ(https://www.tsugami.co.jp/)に掲載いたします。
なお、やむを得ない事由により、電子公告によることができない場合は、官報に掲載して行います。
上場金融商品取引所 東京証券取引所

お知らせ

- 株主さまのご住所・お名前の変更、単元未満株式の買取請求、配当金振込指定などを行う場合の受付窓口は、原則として口座を開設されている証券会社等になります。郵送物等の発送と返戻、支払期間経過後の配当金に関するご照会および株式事務に関する一般的なお問合せは、三菱UFJ信託銀行株式会社で承ります。
- 証券会社等の口座ではなく特別口座に記録された株式に関する各種手続きは、三菱UFJ信託銀行株式会社で受付いたします。
- 特別口座に記録された株式を市場で売却する場合は、特別口座から直接売却することができませんので、証券会社等の口座に振替える必要がございます。

株主の皆様へ

第121期中間報告書 2023年4月1日～2023年9月30日



ごあいさつ

株主の皆様には、平素より格別のご高配を賜り厚く御礼申し上げます。

さて、当社第121期第2四半期の営業概要等につきましてご報告申し上げます。

当第2四半期連結累計期間における当社グループの業績は、収益構造に変わりはないものの、中国市場を始めとして、全体的に調整局面が続いていることなどから、売上収益が40,294百万円(前年同期比16.0%減)、営業利益が5,941百万円(同31.0%減)、親会社の所有者に帰属する四半期利益が2,191百万円(同48.7%減)となりました。

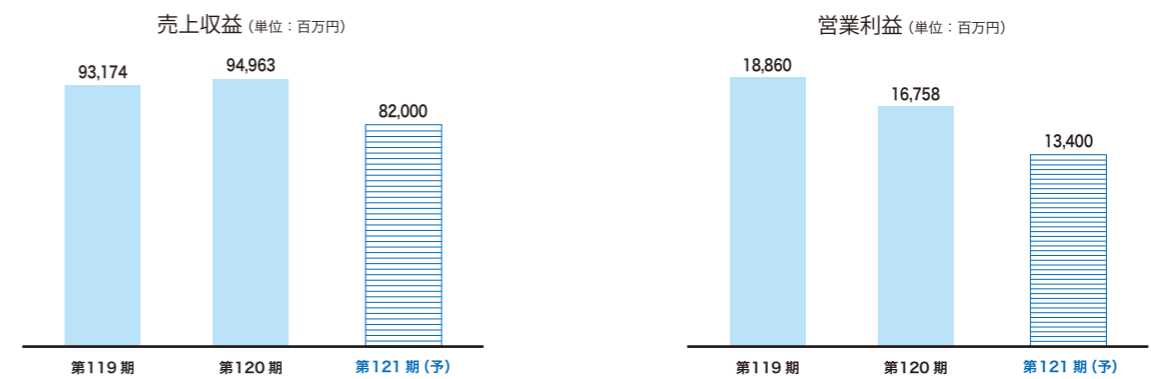
今後も引き続き売上の拡大と生産の効率化・原価の低減を図るとともに、お客様のニーズに合致した新製品の提供とサービスの充実に努め、常にお客様満足度の向上を目指し、お客様に信頼される経営に全力で取り組んでまいります。

2024年3月期の中間配当につきましては、期初計画通り前年中間配当比2円増額し、1株につき24円といたしました。期末配当金につきましても、1株につき24円(中間配当金と合わせて年間48円)とする予定です。

株主の皆様におかれましては、今後ともより一層のご支援とご鞭撻を賜りますようお願い申し上げます。

2023年11月
株式会社ツガミ

連結業績の推移



営業成績および財産の状況の推移

区分	第119期		第120期		第121期
	第2四半期(累計)	通期	第2四半期(累計)	通期	第2四半期(累計)
売上収益(百万円)	49,176	93,174	47,965	94,963	40,294
営業利益(百万円)	10,808	18,860	8,604	16,758	5,941
親会社の所有者に帰属する当期利益(百万円)	5,445	9,486	4,270	7,695	2,191
基本的1株当たり当期利益(円)	108.80	191.99	88.31	159.39	45.73
資産合計(百万円)	90,548	103,761	111,587	112,364	111,443
資本合計(百万円)	50,837	57,840	64,083	64,922	69,378

(注) 単位未満を切り捨てて表示しております。

連結財務諸表

◆連結財政状態計算書

(単位：百万円)

科目	前期 (2023年3月31日)	当第2四半期 (2023年9月30日)
資産		
流動資産合計	90,370	87,743
現金及び現金同等物	25,779	29,284
営業債権及びその他の債権	23,117	22,136
その他の金融資産	30	30
棚卸資産	38,500	34,849
その他の流動資産	2,943	1,442
非流動資産合計	21,994	23,700
有形固定資産	14,154	15,662
使用権資産	1,957	2,070
無形資産	615	484
退職給付に係る資産	17	13
その他の金融資産	4,569	4,696
繰延税金資産	455	470
その他の非流動資産	225	304
資産合計	112,364	111,443
負債及び資本		
負債		
流動負債合計	43,689	37,183
営業債務及びその他の債務	20,384	14,354
借入金	17,698	17,144
その他の金融負債	196	199
未払法人所得税等	1,447	1,518
引当金	503	459
契約負債	2,721	2,489
その他の流動負債	737	1,017
非流動負債合計	3,752	4,882
その他の金融負債	145	159
退職給付に係る負債	918	921
引当金	5	5
繰延税金負債	2,123	3,196
その他の非流動負債	559	599
負債合計	47,442	42,065
資本		
資本金	12,345	12,345
資本剰余金	3,022	2,986
自己株式	△ 2,247	△ 2,383
その他の資本の構成要素	6,887	9,187
利益剰余金	30,945	31,911
親会社の所有者に帰属する持分合計	50,953	54,047
非支配持分	13,968	15,330
資本合計	64,922	69,378
負債及び資本合計	112,364	111,443

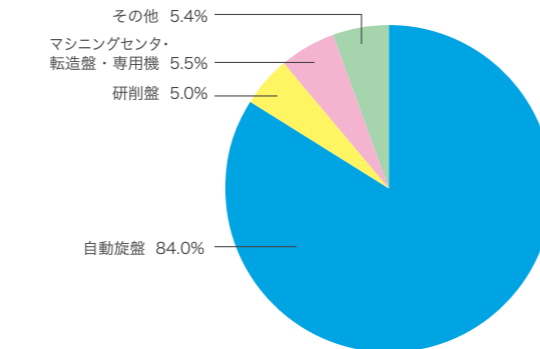
◆連結損益計算書

(単位：百万円)

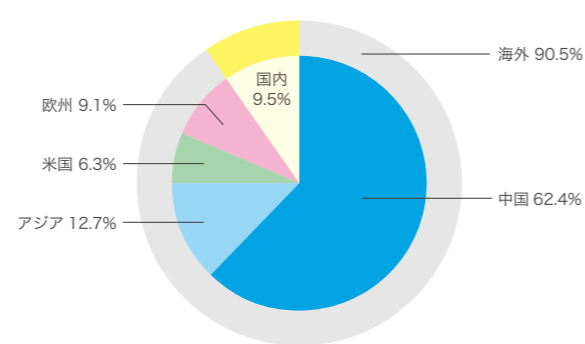
科目	前第2四半期 2022年4月1日から 2022年9月30日まで	当第2四半期 2023年4月1日から 2023年9月30日まで
売上収益	47,965	40,294
売上原価	△ 34,479	△ 29,267
売上総利益	13,485	11,026
販売費及び一般管理費	△ 5,615	△ 5,805
その他の収益	783	789
その他の費用	△ 49	△ 70
営業利益	8,604	5,941
金融収益	301	664
金融費用	△ 120	△ 148
税引前四半期利益	8,786	6,458
法人所得税費用	△ 2,936	△ 2,983
四半期利益	5,850	3,474
四半期利益の帰属		
親会社の所有者	4,270	2,191
非支配持分	1,579	1,283
四半期利益	5,850	3,474
1株当たり四半期利益		
基本的1株当たり四半期利益(円)	88.31	45.73
希薄化後1株当たり四半期利益(円)	86.95	45.13

◆売上収益構成比 (連結)

機種別 売上収益構成比(当第2四半期)



地域別 売上収益構成比(当第2四半期)



(構成比率は小数点第2位を四捨五入して表示)

機械工業デザイン賞 IDEA 受賞

2023年7月、ツガミのターニングセンタ SS20MH-III-5AX が、第53回機械工業デザイン賞 IDEA (主催：株式会社日刊工業新聞社)の「審査委員会特別賞」を受賞いたしました。

本製品は主軸移動型自動旋盤とマシニングセンタの機能を1台に集約したφ20 クラスターニングセンタです。独自の構造で機械をコンパクトにし「ターニングセンタは大型」という常識を覆し、工程集約と高い加工安定性による歩留まりの向上、省エネ化・省人化をサポートするソフトの搭載で SDGs にも大いに貢献します。



機種紹介

◆CNC 旋盤 M10D

10 インチチャックを搭載した CNC 旋盤

高出力・高トルクの回転工具駆動モータにより強力なミリング加工を実現し、複合加工の高能率化に対応

- 18.5 kW の高出力ビルトインモータを採用し、パワフルな駆動を実現。大径ワークの重切削加工が可能
- 回転工具を全ポジションに搭載可能。高剛性の回転工具により強力なミリング加工を実現し、複合加工の高能率化に対応
- ワークの形状及び加工条件を対話形式で入力することにより NC プログラムを自動で作成できる対話プログラミング機能 (iCAP T) を搭載
- 機械停止時の待機電力を削減する『省エネモード』、機械運転中の消費電力を削減する『ECO 運転モード』などの省エネ機能を複数搭載
- 機体の温度情報を元に変位データを学習させた AI により熱変位を予測・補正する AI 熱変位補正機能を搭載



展示会を開催


取引先の開拓を積極的に進めてまいりました。

2023年6月22日から2日間、ツガミ長岡工場にてツガミテクニカルフェア 2023 を開催いたしました。

2023年9月18日から6日間、ドイツ・ハノーバーにて開催された欧州国際工作機械見本市(EMO Hannover 2023)に出展いたしました。大勢のユーザー、ディーラー様に来場いただき、更に市場を広げるため活発な商談を行いました。



EMO Hannover 2023



ツガミテクニカルフェア 2023