

株式の状況 (2022年9月30日現在)

発行可能株式総数 320,000,000 株
 発行済株式の総数 50,000,000 株
 株主数 11,630 名

大株主

株主名	当社への出資状況	
	持株数	持株比率
	千株	%
日本マスタートラスト信託銀行株式会社 (信託口)	6,356	13.12
株式会社日本カストディ銀行 (信託口)	2,583	5.33
株式会社第四北越銀行	2,184	4.50
第一生命保険株式会社	1,942	4.00
JP MORGAN CHASE BANK 385632	1,907	3.93
株式会社三井住友銀行	1,516	3.13
THE BANK OF NEW YORK 133652	1,375	2.83
THE BANK OF NEW YORK MELLON 140051	1,326	2.73
ツガミ取引先持株会	1,119	2.31
ダイキン工業株式会社	717	1.48

(注) 1. 持株比率は自己株式を控除して計算しており、小数点第3位以下を切り捨てて表示しております。
 2. 当社は自己株式を1,554千株保有しておりますが、上記大株主からは除外しております。

会社の概要 (2022年9月30日現在)

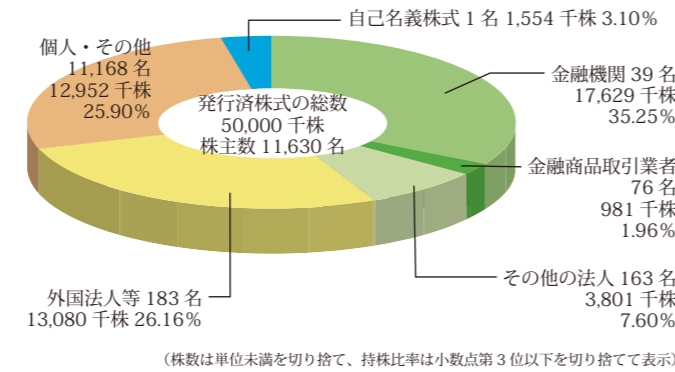
商号 株式会社ツガミ
 設立 1937年3月
 本店所在地 東京都中央区日本橋富沢町12番20号
 資本金 12,345百万円
 従業員数 3,144名(連結)
 役員状況 (2022年10月1日現在)
 取締役(議長) 丸野孝一
 代表取締役 百谷淳一
 " 山田基
 取締役 唐東雷
 " 久保健
 取締役(監査等委員である取締役) 高橋智子
 " 竹内芳美
 " 安達健祐
 " 島田邦雄
 " 山宮道代

本社・工場 本社 東京都中央区日本橋富沢町12番20号
 長岡工場 新潟県長岡市東蔵王1丁目1番1号

営業拠点 海外事業統括部(東京)
 東日本営業部(埼玉)
 中部営業部(名古屋)
 西日本営業部(大阪)

ツガミグループ 株式会社ツガミ総合サービス
 津上精密機床(中国)有限公司 [英領ケイマン諸島]
 津上精密機床(香港)有限公司 [香港]
 津上精密機床(浙江)有限公司 [中国]
 浙江品川精密機械有限公司 [中国]
 安徽津上精密機床有限公司 [中国]
 中津精密機床(浙江)有限公司 [中国]
 TSUGAMI (THAI) CO., LTD. [タイ]
 TSUGAMI EUROPE GmbH [ドイツ]
 TSUGAMI KOREA CO., LTD. [韓国]
 TSUGAMI PRECISION ENGINEERING INDIA PRIVATE LIMITED [インド]
 TSUGAMI Universal Pte. Ltd. [シンガポール]

所有者別株式分布状況



株式メモ

事業年度 4月1日から翌年3月31日
 定時株主総会 毎年6月
 剰余金の配当の基準 期末配当の基準日は、毎年3月31日
 なお、中間配当を実施するときの中間配当の基準日は、毎年9月30日
 株主名簿管理人 三菱UFJ信託銀行株式会社
 東京都千代田区丸の内一丁目4番5号
 同事務取扱場所 三菱UFJ信託銀行株式会社 証券代行部
 東京都府中市日鋼町1-1
 同連絡先 電話 0120-232-7111(通話料無料)
 (郵送先)
 郵便番号 137-8081 新東京郵便局私書箱第29号
 三菱UFJ信託銀行株式会社 証券代行部
 公告の方法 電子公告により、当社ホームページ(https://www.tsugami.co.jp/)に掲載いたします。
 なお、やむを得ない事由により、電子公告によることができない場合は、官報に掲載して行います。
 上場金融商品取引所 東京証券取引所

お知らせ

- 株主さまのご住所・お名前の変更、単元未満株式の買取請求、配当金振込指定などを行う場合の受付窓口は、原則として口座を開設されている証券会社等になります。郵送物等の発送と返戻、支払期間経過後の配当金に関するご照会および株式事務に関する一般的なお問合せは、三菱UFJ信託銀行株式会社で承ります。
- 証券会社等の口座ではなく特別口座に記録された株式に関する各種手続きは、三菱UFJ信託銀行株式会社で受付いたします。
- 特別口座に記録された株式を市場で売却する場合は、特別口座から直接売却することができませんので、証券会社等の口座に振替える必要がございます。

株主の皆様へ

第120期中間報告書 2022年4月1日～2022年9月30日



ごあいさつ

株主の皆様には、平素より格別のご高配を賜り厚く御礼申し上げます。

さて、当社第120期第2四半期の営業概要等につきましてご報告申し上げます。

当第2四半期連結会計期間における当社グループの業績は、中国市場において調整が長引いたことなどから、売上収益が47,965百万円(前年同期比2.5%減)、営業利益が8,604百万円(同20.4%減)、親会社の所有者に帰属する四半期利益が4,270百万円(同21.6%減)となりましたが、高水準の収益構造を維持しております。

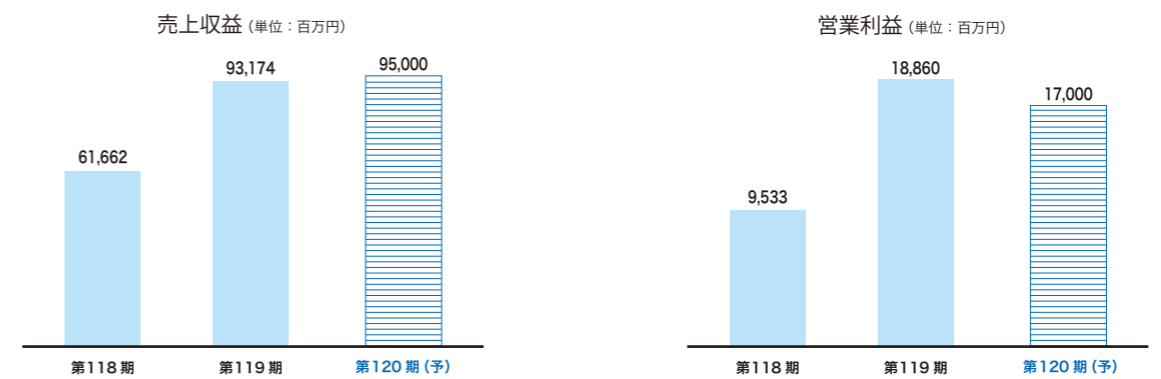
今後も引き続き売上の拡大と生産の効率化・原価の低減を図るとともに、お客様のニーズに合致した新製品の提供とサービスの充実に努め、常にお客様満足度の向上を目指し、お客様に信頼される経営に全力で取り組んでまいります。

2023年3月期の中間配当につきましては、期初計画通り前年中間配当比4円増額し、1株につき22円といたしました。期末配当金につきましても、1株につき22円(中間配当金と合わせて年間44円)とする予定です。

株主の皆様におかれましては、今後ともより一層のご支援とご鞭撻を賜りますようお願い申し上げます。

2022年11月
 株式会社ツガミ

連結業績の推移



営業成績および財産の状況の推移

区分	第118期		第119期		第120期
	第2四半期(累計)	通期	第2四半期(累計)	通期	第2四半期(累計)
売上収益(百万円)	26,457	61,662	49,176	93,174	47,965
営業利益(百万円)	2,995	9,533	10,808	18,860	8,604
親会社の所有者に帰属する当期利益(百万円)	1,279	4,917	5,445	9,486	4,270
基本的1株当たり当期利益(円)	24.71	95.21	108.80	191.99	88.31
資産合計(百万円)	66,789	79,278	90,548	103,761	111,587
資本合計(百万円)	41,246	46,836	50,837	57,840	64,083

(注) 単位未満を切り捨てて表示しております。

連結財務諸表

◆連結財政状態計算書

(単位：百万円)

科目	前期 (2022年3月31日)	当第2四半期 (2022年9月30日)
資産		
流動資産合計	82,036	88,947
現金及び現金同等物	18,844	18,677
営業債権及びその他の債権	27,614	27,511
その他の金融資産	30	30
棚卸資産	32,618	39,585
その他の流動資産	2,928	3,143
非流動資産合計	21,724	22,639
有形固定資産	14,191	14,762
使用権資産	1,915	2,091
無形資産	903	758
退職給付に係る資産	64	59
その他の金融資産	4,130	4,138
繰延税金資産	308	600
その他の非流動資産	210	228
資産合計	103,761	111,587
負債及び資本		
負債		
流動負債合計	42,873	44,012
営業債務及びその他の債務	22,234	22,453
借入金	13,313	15,004
その他の金融負債	170	206
未払法人所得税等	1,390	1,597
引当金	585	613
契約負債	4,421	3,084
その他の流動負債	757	1,052
非流動負債合計	3,046	3,491
その他の金融負債	106	156
退職給付に係る負債	924	945
引当金	5	5
繰延税金負債	1,460	1,813
その他の非流動負債	550	571
負債合計	45,920	47,503
資本		
資本金	12,345	12,345
資本剰余金	3,222	3,022
自己株式	△ 2,040	△ 1,948
その他の資本の構成要素	6,256	8,230
利益剰余金	25,795	28,552
親会社の所有者に帰属する持分合計	45,580	50,202
非支配持分	12,260	13,881
資本合計	57,840	64,083
負債及び資本合計	103,761	111,587

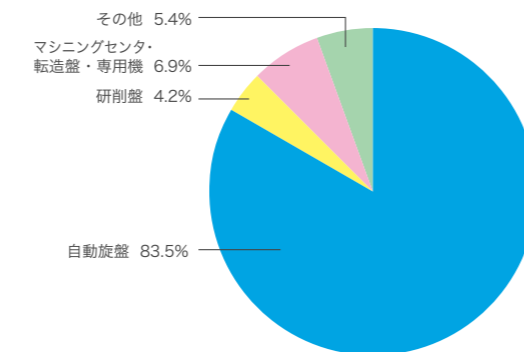
◆連結損益計算書

(単位：百万円)

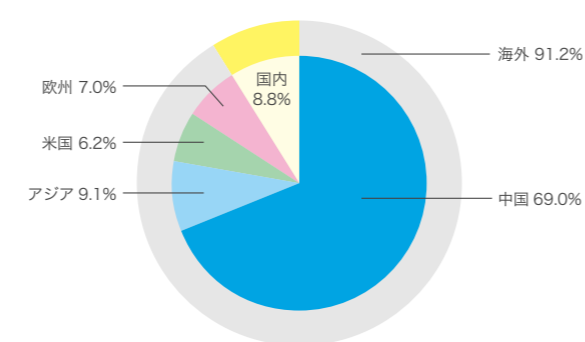
科目	前第2四半期 2021年4月1日から 2021年9月30日まで	当第2四半期 2022年4月1日から 2022年9月30日まで
売上収益	49,176	47,965
売上原価	△ 33,665	△ 34,479
売上総利益	15,511	13,485
販売費及び一般管理費	△ 4,963	△ 5,615
その他の収益	2,359	783
その他の費用	△ 2,099	△ 49
営業利益	10,808	8,604
金融収益	168	301
金融費用	△ 260	△ 120
税引前四半期利益	10,716	8,786
法人所得税費用	△ 3,501	△ 2,936
四半期利益	7,214	5,850
四半期利益の帰属		
親会社の所有者	5,445	4,270
非支配持分	1,769	1,579
四半期利益	7,214	5,850
1株当たり四半期利益		
基本的1株当たり四半期利益(円)	108.80	88.31
希薄化後1株当たり四半期利益(円)	106.52	86.95

◆売上収益構成比 (連結)

機種別 売上収益構成比(当第2四半期)



地域別 売上収益構成比(当第2四半期)



機械工業デザイン賞 IDEA 受賞

2022年7月、ツガミのターニングセンタ SS26MH-II-5AX が、第52回機械工業デザイン賞 IDEA (主催：株式会社日刊工業新聞社)の「審査委員会特別賞」を受賞いたしました。

本製品は、主軸移動型自動旋盤とマシニングセンタを融合した「生産型複合加工機」です。バー材からの同時5軸加工が必要な形状を含む複雑形状部品の量産加工が可能であり、干渉チェック機能の搭載による干渉防止など操作性や安全性が高い機械です。



機種紹介

◆ターニングセンタ B020M-III

スイス型自動旋盤(主軸移動型)とマシニングセンタの融合による生産型複合加工機
コンパクトなボディに多機能な量産性を凝縮

- 4.75m² のフロアスペースに自動旋盤、マシニングセンタの2台を凝縮し、フロア当たりの生産性を大幅に向上
- 多彩な加工パターンで複雑形状部品を一台で全加工し、生産性を飛躍的に向上
- ツールホルダは、2面拘束ホルダ(CAPT C3)を採用し、高精度で強力な加工が可能
- 3.7kW の高出力ビルトインモータの採用により、低速から最高回転速度 25,000min⁻¹ までマシニングセンタと同等の高効率なミリング加工が可能
- Y軸付の背面刃物台により、背面複合加工と主軸側とのオーバーラップ加工が可能。加工時間の短縮を実現



展示会を開催

取引先の開拓を積極的に進めてまいりました。

2022年6月23日から2日間、ツガミ長岡工場にてツガミテクニカルフェア 2022を開催いたしました。大勢のユーザー、ディーラー様に来場いただき、更に市場を広げるため活発な商談を行いました。

