株式会社 牧野フライス製作所

証券コード6135

第83期

報　告　書

2021年4月1日～2022年3月31日

株主の皆様へ

ごあいさつ

株主の皆様におかれましては、平素より格別のご支援ご高配を賜り厚く御礼を申し上げます。

ここに、当社第83期（2021年4月1日から2022年3月31日まで）の事業概況につき、報告書を作成いたしましたので、次のとおりご報告申し上げます。

なにとぞ株主の皆様の倍旧のご支援をお願い申し上げます。

2022年6月

取締役社長　**宮崎正太郎**

営業の概況

当期の経営成績

当連結会計年度における、連結売上高は1,865億91百万円（前年同期比59.8％増）、営業利益113億円、経常利益142億74百万円、純利益120億42百万円となりました。

当年度の連結受注は2,289億60百万円（前年同期比95.0％増）で前年度を大きく上回りました。コロナウイルスの影響から経済活動が立ち直るに伴って受注が好調に推移しました。前年度に見合わせとなっていた案件の決定も加わり、過去最高となりました。

地域別の状況は以下のとおりです。

日本

牧野フライス製作所の国内受注は前年度を大きく上回りました。半導体製造装置の部品加工向けが好調であったことに加え、自動車の金型向けが増加したことを中心に受注が増加しました。医療向けは堅調に推移しました。このほか建機、農機、油空圧機器などの一般機械向けの受注など、幅広い産業で受注が回復しました。

アジア

アジアは前年度を大きく上回りました。中国向けが中心です。中国では自動車の部品加工向けで、新エネルギー車関連のまとまった案件が受注をけん引しました。電気電子の金型向けは引き続き堅調でした。インドにおいては自動車の部品加工向けを中心に増加しました。アセアン地域は、半導体製造装置や自動車向けが増加しました。

アメリカ

アメリカは前年度を大きく上回りました。ピックアップトラック、商用トラック、半導体製造装置、医療の部品加工向けを中心に増加しました。航空機向けは、民間航空機のエンジンや構造部品、防衛関連などさまざまな受注が下期に一時的に集中し、前年度から大きく増加する結果となりました。

目次

株主の皆様へ…… 1

主な海外拠点及び地域別売上高推移…… 3

当社製品及び機種別売上高推移…… 5

トピックス…… 6

連結財務諸表…… 7

会社の概要、株式の状況…… 9

株主メモ…… 10

財務ハイライト

■ 売上高

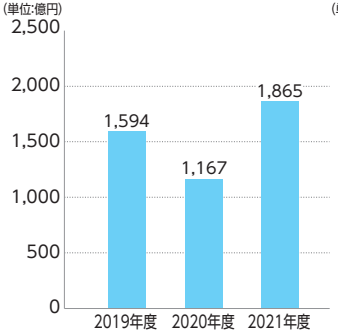

■ 経常利益

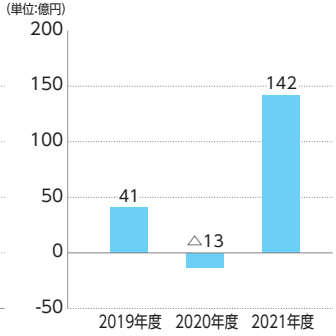

ヨーロッパ

ヨーロッパは前年度を大きく上回りました。半導体製造装置や自動車、産業機器の部品加工向けを取り込んだことで、航空機向けを除き、好調時の受注水準に戻りました。

次期の見通し

次期の受注は、アメリカや中国などを中心に、当期を下回る見通しです。当期に受注が集中した要因を除けば、次期も高水準の受注が継続する計画です。

日本

牧野フライス製作所の国内受注は、おおむね当期並みの推移をする見通しです。半導体製造装置向けを中心に、引き合いが堅調に推移しています。医療や半導体関連向けのレーザ加工機の商談も複数進行しており、着実に受注を獲得できるよう取り組みます。

アジア

次期のアジアは、当期を下回る見通しです。中国は、自動車向けの大型受注があった当期を下回る見通しです。引き合いの件数でみた新エネルギー車向けは増加傾向にあります。電気電子関連の金型向けは継続すると見ています。このほか、半導体製造装置や油空圧関連の部品加工向けも堅調に推移すると期待しています。インド、アセアンにおいては、コロナウイルスによる経済活動への制約が解消に向かうことで、当期を上回るとみています。

アメリカ

次期のアメリカは、当期を下回る見通しです。航空機向けでは、当期に集中したさまざまな受注が一段落しました。そうした中でも、エンジンや、防衛、宇宙産業向けについては受注増が期待できます。ビジネスジェット向けは堅調を維持しています。インプラントや人工骨などの医療関連や、半導体製造装置の部品加工向け受注の獲得に一層注力します。自動車向けは、受注の維持に努めます。これらのほか、高度な部品加工を手掛けるジョブショップのお客様向けに当社のワイヤ放電加工機の受注が伸びており、拡販に努めます。

ヨーロッパ

次期のヨーロッパは、おおむね当期並みの水準となる見通しです。EVなどの自動車向けや、半導体製造装置をはじめとした一般機械の部品加工向け、および航空機向けが堅調に推移すると見ています。欧州エネルギー危機の進展次第では、当社受注が影響を受けるリスクがあります。再生可能エネルギーの需要がさらに高まるとみて、風力などの発電設備に向けた営業活動を展開します。

当社グループの次期の連結業績予想は、次のとおりです。

(%表示は、通期は対前期、第２四半期連結累計期間は対前年同四半期増減率)

	売上高		営業利益		経常利益		親会社株主に帰属する当期純利益	
	百万円	%	百万円	%	百万円	%	百万円	%
第２四半期連結累計期間	94,000	24.8	4,950	74.4	5,220	30.1	4,540	35.4
通　期	210,000	12.5	14,400	27.4	15,050	5.4	13,000	7.9

■ 親会社株主に帰属する当期純利益

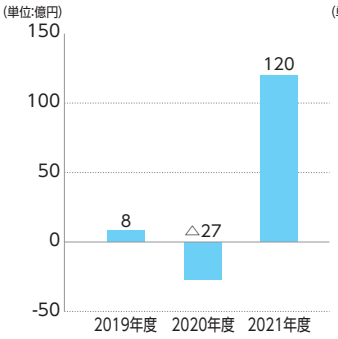

■ 純資産

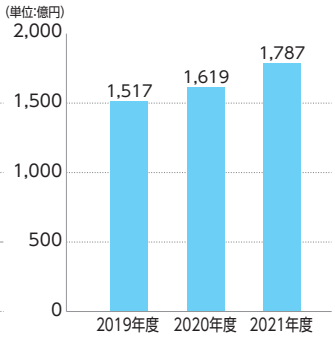

■ 総資産

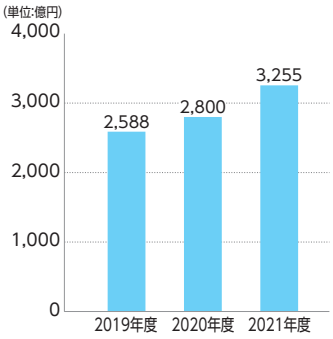

■ 1株当たり当期純利益

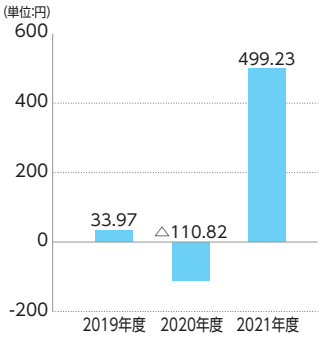

主な海外拠点及び地域別売上高推移

■ 地域別売上高実績（2020年度 連結） 116,737百万円

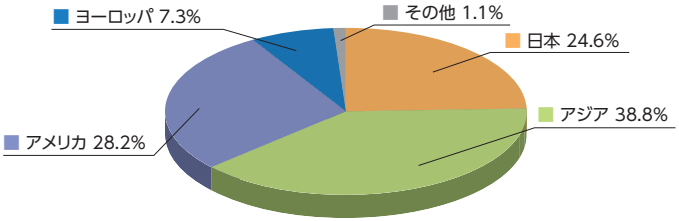

■ 地域別売上高実績（2021年度 連結） 186,591百万円

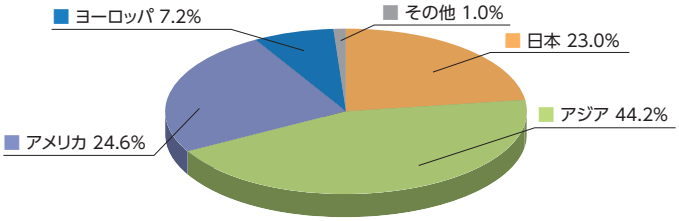

MAKINO INC.（アメリカ・メイソン）

●アメリカ

●ヨーロッパ

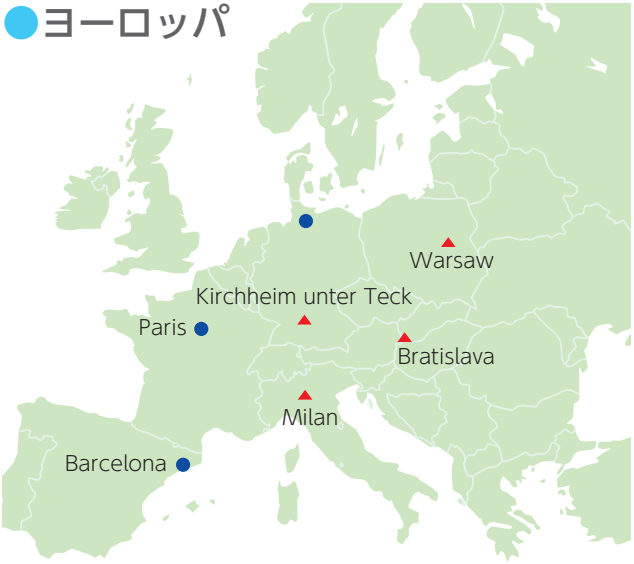

MAKINO Europe GmbH（ドイツ・キルヒハイム・ウンター・テック）

●アジア

牧野机床（中国）有限公司（昆山）

MAKINO INDIA PRIVATE LIMITED
（インド・バンガロール）

MAKINO ASIA PTE LTD（シンガポール）

テクニカルセンタ

販売、サービス、機械展示、アプリケーションサポートの各機能を持つ拠点です。

ア　ジ　ア：シンガポール、中国、韓国、インド、タイ、インドネシア、ベトナム
アメリカ：米国、メキシコ、ブラジル
ヨーロッパ：ドイツ、イタリア、スロバキア、ポーランド

営業所

販売、サービスの機能を持つ拠点です。

★　工場／テクニカルセンタ
▲　テクニカルセンタ
●　営業所

当社製品及び機種別売上高推移

機種別売上高推移

- 横形 マシニングセンタ
- 立形 マシニングセンタ
- 放電加工機
- フライス盤
- サービス･その他

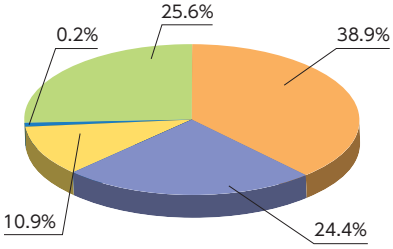

186,591百万円
（2021年度連結）

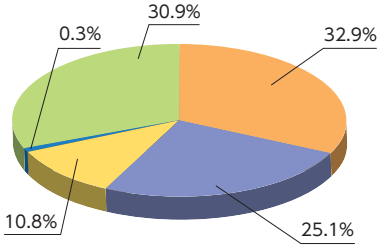

116,737百万円
（2020年度連結）

マシニングセンタ

マシニングセンタは工作機械のひとつで、工具を自動で選択・交換ができ、穴あけや面削り等複数の加工を1台でこなします。
工具を取り付け回転させる主軸が垂直位置の立形マシニングセンタと水平位置の横形マシニングセンタがあります。



当社の立形マシニングセンタは主に金型の加工に使われています。

当社の横形マシニングセンタは自動車、航空機、建設機械、エネルギー関連及び半導体製造装置などの産業で使用する部品の加工に幅広く使われています。

放電加工機

放電加工機は電気による放電エネルギーを利用して加工を行う機械です。
形彫放電加工機とワイヤ放電加工機があります。



ワイヤ放電加工機は主に自動車、IT製品、電気製品、半導体などの精密プレス金型の加工や医療機器などの精密部品加工に使われています。



形彫放電加工機は主に自動車、IT製品、電気製品などのプラスチック金型やダイカスト金型の加工に使われています。

フライス盤

工具を回転させ平面、曲面、溝などを加工する機械です。汎用フライス盤とNCフライス盤があります。

第83期の主なトピックス

21年 4月

- 中国の国際見本市CIMT2021に出展
- 第32回金型加工技術展 INTERMOLD2021に出展
- 5軸制御マシニングセンタT1 旋削加工仕様を開発

5月

- SMART TOOL　シンクロスピナ、ベルトトラックフィニッシャ、スーパーヘール加工を販売開始

SMART TOOL

シンクロスピナ

ベルトトラックフィニッシャ

6月

7月

8月

9月

- MAKINO CloudCamを開発
- 立形マシニングセンタL2旋削加工仕様を開発
- インド　プネーテクニカルセンタ（新）開設

プネーテクニカルセンタ

10月

- 立形マシニングセンタ　v61を開発
- 欧州の国際見本市EMO2021に出展

11月

12月

22年 1月

2月

3月

EMO2021

v61

□連結貸借対照表

（単位：百万円未満切捨て）

科目	前連結会計年度 2021年3月31日	当連結会計年度 2022年3月31日
（資産の部）		
流動資産	**170,536**	**212,257**
現金及び預金	72,032	73,100
受取手形及び売掛金	30,162	—
受取手形、売掛金及び契約資産	—	48,432
有価証券	3,343	3,542
商品及び製品	19,950	22,335
仕掛品	13,759	20,342
原材料及び貯蔵品	26,212	35,831
その他の流動資産	6,376	9,999
貸倒引当金	△ 1,300	△ 1,326
固定資産	**109,478**	**113,322**
有形固定資産	**69,751**	**75,315**
建物及び構築物	30,225	32,697
機械装置及び運搬具	9,357	8,947
工具器具備品	4,539	4,738
土地	18,765	18,940
リース資産	3,954	4,289
建設仮勘定	2,909	5,701
無形固定資産	**4,122**	**3,611**
その他	4,122	3,611
投資その他の資産	**35,604**	**34,395**
投資有価証券	28,908	25,827
長期貸付金	801	704
繰延税金資産	2,664	3,378
退職給付に係る資産	281	729
その他の投資	3,188	3,939
貸倒引当金	△ 239	△ 183
資産合計	**280,015**	**325,579**

科目	前連結会計年度 2021年3月31日	当連結会計年度 2022年3月31日
（負債の部）		
流動負債	**55,006**	**89,895**
支払手形及び買掛金	13,301	25,313
電子記録債務	8,523	18,304
短期借入金	1,410	—
1年内返済予定の長期借入金	4,350	4,650
リース債務	516	591
未払法人税等	632	2,544
その他の流動負債	26,272	38,492
固定負債	**63,016**	**56,905**
社債	20,000	20,000
長期借入金	28,347	23,800
リース債務	2,412	2,510
繰延税金負債	7,495	6,127
役員退職慰労引当金	119	129
退職給付に係る負債	2,922	2,304
その他の固定負債	1,719	2,033
負債合計	**118,023**	**146,801**
（純資産の部）		
株主資本	**145,436**	**155,716**
資本金	**21,142**	**21,142**
資本剰余金	**37,074**	**37,074**
利益剰余金	**90,231**	**101,513**
自己株式	**△ 3,012**	**△ 4,014**
その他の包括利益累計額	**15,748**	**22,174**
その他有価証券評価差額金	**16,099**	**14,174**
為替換算調整勘定	**617**	**8,369**
退職給付に係る調整累計額	**△ 968**	**△ 369**
非支配株主持分	**807**	**886**
純資産合計	**161,992**	**178,778**
負債・純資産合計	**280,015**	**325,579**

□連結損益計算書

（単位：百万円未満切捨て）

科目	前連結会計年度 自 2020年4月 1日 至 2021年3月31日	当連結会計年度 自 2021年4月 1日 至 2022年3月31日
売上高	**116,737**	**186,591**
売上原価	**89,806**	**135,973**
売上総利益	**26,930**	**50,617**
販売費及び一般管理費	**30,542**	**39,317**
営業利益又は営業損失(△)	**△ 3,612**	**11,300**
営業外収益	**2,839**	**3,247**
受取利息	237	303
受取配当金	316	461
受取賃貸料	258	234
助成金収入	990	605
為替差益	364	1,051
その他の収益	672	591
営業外費用	**602**	**273**
支払利息	194	174
社債利息	96	96
退職給付費用	285	—
その他の費用	25	2
経常利益又は経常損失(△)	**△ 1,374**	**14,274**
特別利益	**986**	**80**
固定資産売却益	176	54
投資有価証券売却益	24	20
雇用調整助成金	785	6
特別損失	**2,011**	**50**
固定資産除却損	88	49
投資有価証券売却損	—	1
新型感染症対応による損失	892	—
減損損失	130	—
事務所移転費用	899	—
税金等調整前当期純利益又は税金等調整前当期純損失(△)	**△ 2,399**	**14,304**
法人税、住民税及び事業税	**806**	**3,408**
法人税等調整額	**△ 511**	**△ 1,229**
当期純利益又は当期純損失(△)	**△ 2,694**	**12,124**
非支配株主に帰属する当期純利益	**8**	**81**
親会社株主に帰属する当期純利益又は親会社株主に帰属する当期純損失(△)	**△ 2,703**	**12,042**

□連結キャッシュ・フロー計算書

（単位：百万円未満切捨て）

科目	前連結会計年度 自 2020年4月 1日 至 2021年3月31日	当連結会計年度 自 2021年4月 1日 至 2022年3月31日
営業活動によるキャッシュ・フロー	**18,036**	**14,943**
投資活動によるキャッシュ・フロー	**△ 6,568**	**△ 9,517**
財務活動によるキャッシュ・フロー	**6,022**	**△ 8,172**
現金及び現金同等物に係る換算差額	**1,795**	**3,813**
現金及び現金同等物の増減額（△は減少）	**19,286**	**1,067**
現金及び現金同等物の期首残高	**55,358**	**74,644**
現金及び現金同等物の期末残高	**74,644**	**75,712**

□連結株主資本等変動計算書

当連結会計年度（自　2021年4月1日　至　2022年3月31日）

（単位：百万円未満切捨て）

	株主資本					その他の包括利益累計額				非支配株主持分	純資産合計
	資本金	資本剰余金	利益剰余金	自己株式	株主資本合計	その他有価証券評価差額金	為替換算調整勘定	退職給付に係る調整累計額	その他の包括利益累計額合計		
当期首残高	**21,142**	**37,074**	**90,231**	**△ 3,012**	**145,436**	**16,099**	**617**	**△ 968**	**15,748**	**807**	**161,992**
会計方針の変更による累積的影響額			△ 34		△ 34						△ 34
会計方針の変更を反映した当期首残高	**21,142**	**37,074**	**90,196**	**△ 3,012**	**145,401**	**16,099**	**617**	**△ 968**	**15,748**	**807**	**161,957**
当期変動額											
剰余金の配当			△ 725		△ 725						△ 725
親会社株主に帰属する当期純利益			12,042		12,042						12,042
自己株式の取得				△ 1,001	△ 1,001						△ 1,001
株主資本以外の項目の当期変動額（純額）						△ 1,924	7,751	599	6,426	79	6,505
当期変動額合計	**—**	**—**	**11,317**	**△ 1,001**	**10,315**	**△ 1,924**	**7,751**	**599**	**6,426**	**79**	**16,820**
当期末残高	**21,142**	**37,074**	**101,513**	**△ 4,014**	**155,716**	**14,174**	**8,369**	**△ 369**	**22,174**	**886**	**178,778**

会社の概要、株式の状況

会社の概要 (2022年3月31日現在)

- **社　　名**　株式会社　牧野フライス製作所
- **英文社名**　Makino Milling Machine Co., Ltd.
- **所 在 地**　〒152-8578
  東京都目黒区中根2丁目3番19号
  電話 03(3717)1151(代表)
- **創　　業**　1937年5月
- **資 本 金**　21,142百万円
- **従 業 員**　4,524名(連結)
- **主要な事業内容**

工作機械（マシニングセンタ、NC放電加工機、NCフライス盤、フライス盤、FMS、CAD/CAM等）の製造・販売及び修理

- **主要な拠点**

本社（東京都目黒区）
国内生産拠点：厚木事業所（神奈川県愛甲郡）
富士勝山事業所（山梨県南都留郡、富士吉田市）
マキノジェイ㈱（神奈川県愛甲郡）
海外生産拠点：MAKINO ASIA PTE LTD（シンガポール）
牧野机床（中国）有限公司（中国）
MAKINO INDIA PRIVATE LIMITED（インド）
国内販売拠点：首都圏営業、大阪支店、名古屋支店、太田営業所、大宮営業所、福岡営業所　他10拠点
海外販売拠点：米　州　アメリカ（6拠点）、ブラジル、メキシコ
欧　州　ドイツ（2拠点）、フランス、イタリア、スロバキア、スペイン、ポーランド
アジア　シンガポール、中国（10拠点）、インド（5拠点）、タイ、インドネシア、韓国（2拠点）、ベトナム（2拠点）、フィリピン

株式の状況 (2022年3月31日現在)

- **発行済株式の総数**　24,893,841株
  (自己株式961,278株を含む)
- **株　　主　　数**　7,421名
- **大株主（上位10名）**

株　主　名	持株数(千株)	持株比率(%)
日本マスタートラスト信託銀行株式会社（信託口）	3,412	14.26
株式会社日本カストディ銀行(信託口)	1,868	7.81
公益財団法人工作機械技術振興財団	893	3.74
NOMURA CUSTODY NOMINEES LTD-TK1 LIMITED	880	3.68
CACEIS BANK S.A., GERMANY BRANCH-CUSTOMER ACCOUNT	738	3.08
NCSN-SHOKORO LIMITED	639	2.67
STATE STREET LONDON CARE OF STATE STREET BANK AND TRUST, BOSTON SSBTC A/C UK LONDON BRANCH CLIENTS-UNITED KINGDOM	554	2.32
SSBTC CLIENT OMNIBUS ACCOUNT	512	2.14
株式会社シティインデックスイレブンス	509	2.13
牧野　二郎	478	2.00

(注) 持株比率は、自己株式を控除して計算しております。　(千株未満切捨て)

- **所有者別株式分布**

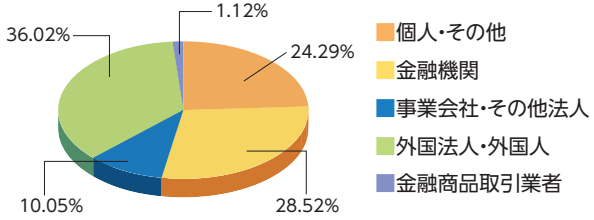

株主メモ

事業年度	4月1日～翌年3月31日
期末配当金受領株主確定日	3月31日
中間配当金受領株主確定日	9月30日
定時株主総会	毎年6月
株主名簿管理人 特別口座の口座管理機関	三菱UFJ信託銀行株式会社
同連絡先	三菱UFJ信託銀行株式会社　証券代行部 東京都府中市日鋼町一丁目1番 TEL. 0120-232-711（通話料無料） 郵送先 〒137-8081 新東京郵便局私書箱第29号 三菱UFJ信託銀行株式会社　証券代行部
上場証券取引所	東京証券取引所
公告の方法	電子公告により行う 公告掲載URL https://www.makino.co.jp/ （ただし、電子公告によることができない事故、その他のやむを得ない事由が生じたときは、日本経済新聞に公告いたします。）

（ご注意）
1. 株主様の住所変更、買取請求その他各種お手続きにつきましては、原則、口座を開設されている口座管理機関（証券会社等）で承ることとなっております。口座を開設されている証券会社等にお問合せください。株主名簿管理人（三菱UFJ信託銀行）ではお取り扱いできませんのでご注意ください。
2. 特別口座に記録された株式に関する各種お手続きにつきましては、三菱UFJ信託銀行が口座管理機関となっておりますので、上記特別口座の口座管理機関（三菱UFJ信託銀行）にお問合せください。なお、三菱UFJ信託銀行全国各支店にてもお取次ぎいたします。

単元未満株式の買取請求（当社へのご売却）のご案内

当社の単元未満株式（100株未満の株式）をご所有の株主様は、この単元未満株式を当社に対し売却すること（買取請求）が可能となっております。

単元未満株式の買取りを希望される株主様は、次の口座管理機関にお申出ください。

- 株主様が証券会社等に口座を開設し、株式をお預けになっている場合は、その口座開設先にお申出ください。
- このほか、特別口座が開設されている株主様は、特別口座の口座管理機関である三菱UFJ信託銀行株式会社にお申出ください（連絡先は株主メモの項目をご参照ください）。

配当金について

ゆうちょ銀行領収証方式の取扱期限

第83期期末配当金について、ゆうちょ銀行領収証方式にて配当金をお受取りの株主様は、2022年7月29日（金）までにゆうちょ銀行にてお受取りください。

除斥期間

配当金は、支払開始の日から満3年を経過しますと、定款の規定によりお支払いできなくなりますので、お早めにお受取りください。

未受領の配当金

支払開始の日から満3年を経過していない未受領の配当金は、三菱UFJ信託銀行よりお支払いいたしますので、三菱UFJ信託銀行にお問合せください。

口座振込でのお受取り

配当金のお受取りにあたっては、安全・確実な口座振込のご利用をお奨めいたします。

ホームページのご案内

当社ホームページでは、企業情報、製品情報、投資家情報など、さまざまな情報を掲載しております。特に株主・投資家の皆様に向けましては、決算短信、有価証券報告書なども掲載しております。ぜひご覧ください。

https://www.makino.co.jp/

MAKINO

Promise of Performance

VEGETABLE OIL INK