

【表紙】

【提出書類】	有価証券報告書
【根拠条文】	金融商品取引法第24条第1項
【提出先】	関東財務局長
【提出日】	平成29年12月19日
【事業年度】	第82期（自 平成28年10月1日 至 平成29年9月30日）
【会社名】	株式会社丸山製作所
【英訳名】	MARUYAMA MFG. CO., INC.
【代表者の役職氏名】	代表取締役社長 尾頭 正伸
【本店の所在の場所】	東京都千代田区内神田三丁目4番15号
【電話番号】	03(3252)2271（代表）
【事務連絡者氏名】	経理部長 佐藤 達也
【最寄りの連絡場所】	東京都千代田区内神田三丁目4番15号
【電話番号】	03(3252)2271（代表）
【事務連絡者氏名】	経理部長 佐藤 達也
【縦覧に供する場所】	株式会社東京証券取引所 （東京都中央区日本橋兜町2番1号）

第一部【企業情報】

第1【企業の概況】

1【主要な経営指標等の推移】

(1) 連結経営指標等

回次	第78期	第79期	第80期	第81期	第82期
決算年月	平成25年9月	平成26年9月	平成27年9月	平成28年9月	平成29年9月
売上高 (百万円)	32,873	35,822	35,178	34,316	35,508
経常利益 (百万円)	1,494	1,586	946	457	1,036
親会社株主に帰属する 当期純利益 (百万円)	836	644	647	222	750
包括利益 (百万円)	1,596	989	610	340	1,644
純資産額 (百万円)	13,726	14,242	14,383	13,847	15,344
総資産額 (百万円)	33,948	32,732	34,449	34,081	33,513
1株当たり純資産額 (円)	2,778.88	2,901.49	2,930.03	2,820.68	3,125.81
1株当たり当期純利益金額 (円)	169.32	130.98	131.97	45.35	152.97
潜在株式調整後1株当たり 当期純利益金額 (円)	-	-	-	-	-
自己資本比率 (%)	40.4	43.5	41.8	40.6	45.8
自己資本利益率 (%)	6.1	4.5	4.5	1.6	4.9
株価収益率 (倍)	16.4	19.6	14.1	37.2	12.1
営業活動による キャッシュ・フロー (百万円)	2,577	1,318	698	760	3,865
投資活動による キャッシュ・フロー (百万円)	1,259	1,194	917	1,484	1,222
財務活動による キャッシュ・フロー (百万円)	391	480	311	542	2,215
現金及び現金同等物の 期末残高 (百万円)	3,061	2,760	2,230	1,992	2,481
従業員数 (人)	900	910	932	935	930

(注) 1 売上高には、消費税等は含まれておりません。

2 潜在株式調整後1株当たり当期純利益金額については、潜在株式が存在しないため記載しておりません。

3 平成29年4月1日を効力発生日として、普通株式10株を1株とする株式併合を実施しております。

1株当たり純資産額及び1株当たり当期純利益金額は、第78期の期首に当該株式併合が行われたと仮定し、算定しております。

(2) 提出会社の経営指標等

回次	第78期	第79期	第80期	第81期	第82期
決算年月	平成25年 9月	平成26年 9月	平成27年 9月	平成28年 9月	平成29年 9月
売上高 (百万円)	29,860	32,466	32,166	32,069	32,888
経常利益 (百万円)	1,327	1,410	824	440	711
当期純利益 (百万円)	786	848	450	183	535
資本金 (百万円)	4,651	4,651	4,651	4,651	4,651
発行済株式総数 (千株)	50,293	50,293	50,293	50,293	5,029
純資産額 (百万円)	12,442	13,257	13,320	13,206	14,074
総資産額 (百万円)	30,501	29,507	31,489	30,731	30,547
1株当たり純資産額 (円)	2,518.88	2,700.86	2,713.55	2,690.03	2,867.00
1株当たり配当額 (円)	4.00	4.00	4.00	3.00	35.00
(内、1株当たり中間配当額)	(-)	(-)	(-)	(-)	(-)
1株当たり当期純利益金額 (円)	159.31	172.47	91.85	37.31	109.06
潜在株式調整後1株当たり当期純利益金額 (円)	-	-	-	-	-
自己資本比率 (%)	40.8	44.9	42.3	43.0	46.1
自己資本利益率 (%)	6.3	6.4	3.4	1.4	3.8
株価収益率 (倍)	17.5	14.9	20.2	45.3	16.9
配当性向 (%)	25.1	23.2	43.5	80.4	32.1
従業員数 (人)	510	517	531	536	546

(注) 1 売上高には、消費税等は含まれておりません。

2 潜在株式調整後1株当たり当期純利益金額については、潜在株式が存在しないため記載しておりません。

3 平成29年4月1日を効力発生日として、普通株式10株を1株とする株式併合を実施しております。

1株当たり純資産額及び1株当たり当期純利益金額は、第78期の期首に当該株式併合が行われたと仮定し、算定しております。

2【沿革】

年月	概要
昭和12年11月	丸山商会（明治28年創業）を法人組織とし、東京都千代田区神田鍛冶町二丁目1番地7に株式会社丸山製作所を設立し、防除機並びに消火器の製造販売を開始
昭和21年1月	稲毛工場を開設
昭和29年6月	日本クライス(株)を設立（現・連結子会社）
昭和31年4月	消火器の販売会社として丸山商事(株)を設立（現社名 マルヤマエクセル(株)、現・連結子会社）
昭和36年10月	株式を東京証券取引所市場第二部に上場
昭和37年10月	刈払機の製造販売を開始
昭和42年1月	刈払機の製造を日本クライス(株)に移管
昭和42年5月	本店を東京都千代田区内神田三丁目4番15号に移転
昭和43年3月	東金工場を開設し、消火器の製造部門を移管
昭和45年11月	工業用機械の製造販売を開始
昭和46年11月	建設機械の製造販売並びに管工事の設計施工請負を開始
昭和48年11月	不動産賃貸業を開始
昭和51年12月	消防施設工事の設計施工請負を開始
昭和52年3月	株式を東京証券取引所市場第一部に上場
昭和53年3月	稲毛丸山ビル（不動産賃貸業用）竣工
昭和60年4月	中国四国地方の販売拡大のため丸山フナムキ販売(株)の全株式を取得し、商号を(株)丸山製作所中四国販売に変更
昭和60年10月	消火器の製造会社として丸山工機(株)を設立
昭和61年2月	米国の販売会社としてマルヤマU.S.,INC. を設立（現・連結子会社）
昭和61年11月	西日本地区の物流の合理化のため西部丸山(株)を設立（現・連結子会社）
昭和64年1月	東日本地区の物流の合理化のため東北丸山(株)を設立（現社名 丸山物流(株)、現・連結子会社）
平成3年7月	エンジン製造会社として(株)マルテックスを設立
平成4年2月	欧州での事業展開のためホルダー GmbH & Co.の全持分を取得
平成8年3月	ホルダー GmbH & Co.の全持分を売却
平成9年4月	稲毛工場を閉鎖、生産機能を東金工場に移転集約し、東金工場から千葉工場に名称変更
平成11年10月	子会社(株)丸山製作所中四国販売を吸収合併
平成15年12月	香港丸山有限公司を設立
平成18年8月	香港丸山有限公司を清算
平成20年4月	マルヤマ（タイ）CO.,LTD.を設立（現・連結子会社）
平成20年5月	丸山（上海）貿易有限公司を設立（現・連結子会社）
平成20年10月	マルヤマエクセル(株)は丸山工機(株)を、日本クライス(株)は(株)マルテックスを吸収合併
平成21年4月	(株)M & Sテクノロジーを設立（現・非連結子会社）
平成24年9月	丸睦興産(株)の損害保険代理業を譲渡
平成25年1月	マルヤマエクセル(株)は丸睦興産(株)を吸収合併
平成27年1月	アジアンマルヤマ（タイ）CO.,LTD.を設立（現・非連結子会社）

3【事業の内容】

当社及び当社の関係会社は、当社及び国内子会社5社、海外子会社及び関連会社5社から構成されており、主な事業内容は、農林業用機械（防除機、林業機械、部品、その他）、工業用機械（工業用機械、その他）及び、その他の機械（消防機械、その他）の製造・販売及び不動産賃貸事業他であります。

当社及び主要な子会社の主な事業内容と当該事業における位置付けは、次のとおりであります。

なお、次の4部門は「第5 経理の状況 1(1)連結財務諸表 注記事項」に掲げるセグメント情報の区分と同一であります。

(1) 農林業用機械

（製造）防除機は、主に当社が製造し、一部を日本クライス㈱（連結子会社）、西部丸山㈱（連結子会社）、マルヤマ（タイ）CO.,LTD.（連結子会社）及び山東秋田丸山機械股份有限公司（持分法適用関連会社）が製造しております。林業機械（刈払機）は、主に日本クライス㈱が製造し、一部をマルヤマ（タイ）CO.,LTD.が製造しております。その他は、主に日本クライス㈱が製造しております。連結子会社の製造した製品は、マルヤマ（タイ）CO.,LTD.及び山東秋田丸山機械股份有限公司の一部を除き、当社に納入されております。

（販売）当社が全国農業協同組合連合会及び㈱クボタ、特約店などを通じて国内外に販売しているとともに、マルヤマU.S.,INC.（連結子会社）は当社が納入する製品、マルヤマ（タイ）CO.,LTD.及び山東秋田丸山機械股份有限公司は自社で製造する製品の一部を、それぞれ特約店を通じて販売しております。

（その他）防除機の開発業務の一部を、当社より委託を受けた㈱M&Sテクノロジー（非連結子会社）が行っております。

(2) 工業用機械

（製造）工業用機械は、主に当社が製造し、一部を西部丸山㈱が製造しております。

（販売）当社が、工業用機械を主に海外の総代理店を通じて販売しているとともに、当社が納入する工業用機械をマルヤマエクセル㈱（連結子会社）及びアジアanmarヤマ（タイ）CO.,LTD.（非連結子会社）が特約店を通じて販売しております。

(3) その他の機械

（製造）消防機械は、マルヤマエクセル㈱が製造しております。

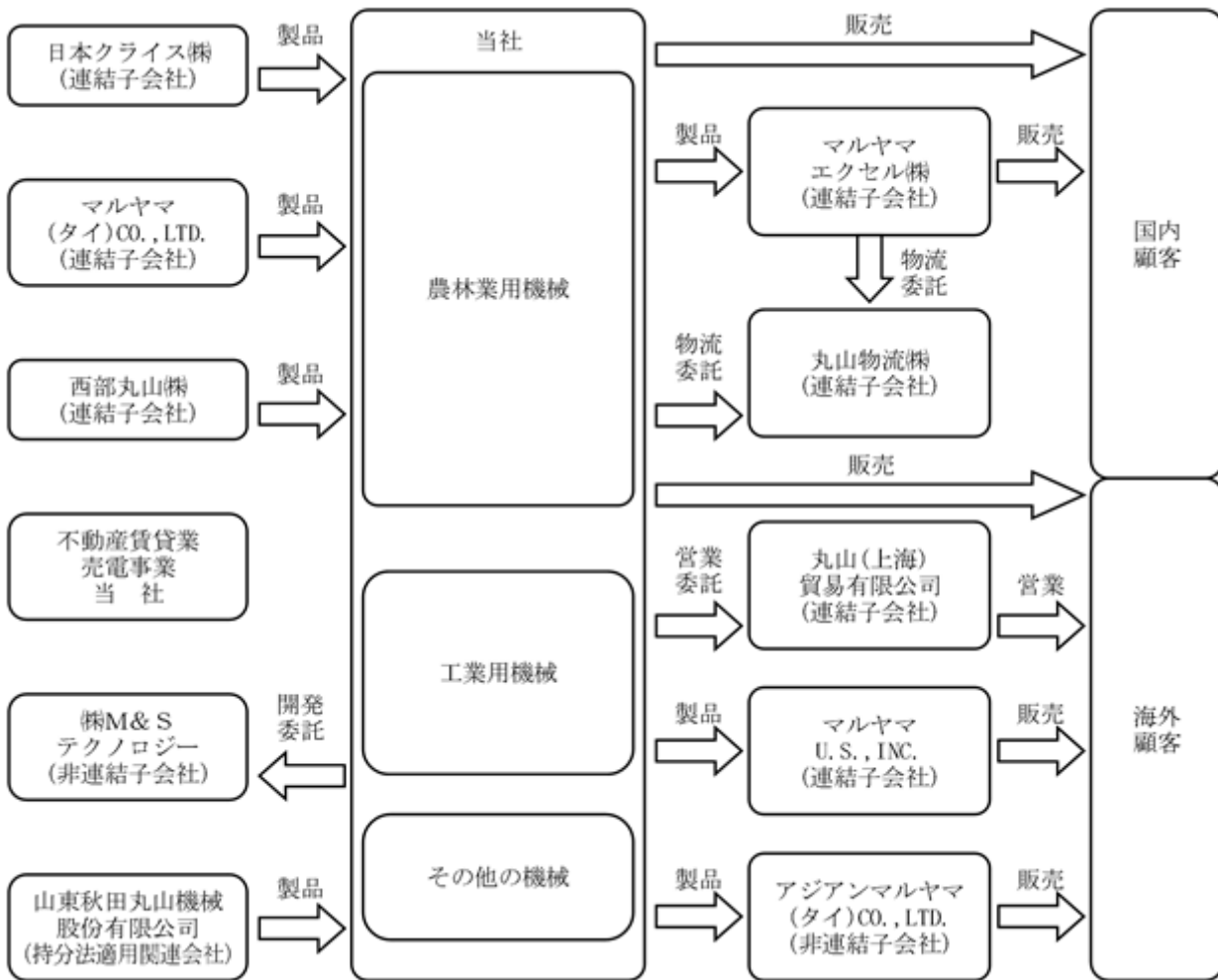
（販売）マルヤマエクセル㈱が、消防機械を特約店を通じて販売しております。

なお、農林業用機械、工業用機械及びその他の機械に関する配送・保管等の物流事業は、当社及びマルヤマエクセル㈱より委託を受けた丸山物流㈱（連結子会社）が主に行っております。また、中国における農林業用機械、工業用機械及びその他の機械に関する営業業務は、当社より委託を受けた丸山（上海）貿易有限公司（連結子会社）が行っております。

(4) 不動産賃貸他

不動産賃貸業及び売電事業は、当社が行っております。

以上述べた事項を事業系統図によって示すと、次のとおりであります。



4【関係会社の状況】

名称	住所	資本金 (百万円)	主要な事業内容	議決権の所有 割合(%)	関係内容
(連結子会社) 日本クライス株式会社 (注)2	千葉県東金市	95	農林業用機械	100.0	役員の兼任等...有 資金援助.....運転資金の貸付けをして おります。 営業上の取引...同社の製造する農林業用 機械を購入してしま す。 電子記録債務に対し、債 務保証をしております。 設備の賃貸.....建物の一部を賃貸して おります。
マルヤマエクセル株式会社 (注)3	東京都千代田区	242	工業用機械 その他の機械	100.0	役員の兼任等...有 資金援助.....運転資金の借入れをして おります。 営業上の取引...同社に工業用機械を販売 しております。 電子記録債務に対し、債 務保証をしております。 設備の賃貸.....建物の一部を賃貸して おります。
マルヤマU.S.,INC.	米国テキサス州	242 万米ドル	農林業用機械	100.0	役員の兼任等...有 資金援助.....借入れに対し、債務保証 をしております。 営業上の取引...同社に農林業用機械を販 売しております。
西部丸山株式会社	岡山県 苫田郡鏡野町	50	農林業用機械 工業用機械	100.0	役員の兼任等...有 資金援助.....運転資金の貸付けをして おります。 営業上の取引...同社の製造する農林業用 機械及び工業用機械を購 入しております。 電子記録債務に対し、債 務保証をしております。 設備の賃貸.....建物の一部を賃貸して おります。
丸山物流株式会社	福島県 岩瀬郡天栄村	50	農林業用機械、 工業用機械及び その他の機械の 物流業務	100.0	役員の兼任等...有 資金援助.....運転資金の借入れをして おります。 営業上の取引...同社に物流業務を委託し ております。 電子記録債務に対し、債 務保証をしております。 設備の賃貸.....建物の一部を賃貸して おります。
マルヤマ(タイ)CO.,LTD.	タイ王国 チョンブリ県	13,000 万タイバーツ	農林業用機械	100.0	役員の兼任等...有 資金援助.....運転資金の貸付けをして おります。 営業上の取引...同社の製造する農林業用 機械を購入してしま す。
丸山(上海)貿易有限公司	中国上海市	50 万米ドル	農林業用機械、 工業用機械及び その他の機械の 営業業務	100.0	役員の兼任等...有 営業上の取引...同社に営業業務を委託し ております。

名称	住所	資本金 (百万円)	主要な事業内容	議決権の所有 割合(%)	関係内容
(持分法適用関連会社) 山東秋田丸山機械股份有限公司	中国山東省	3,000 万元	農林業用機械	33.4	役員の兼任等...有 営業上の取引...同社の製造する農林業用 機械を購入してありま す。

- (注) 1 主要な事業の内容欄には、セグメントの名称を記載しております。
2 特定子会社であります。
3 マルヤマエクセル㈱については、売上高(連結会社相互間の内部売上高を除く)の連結売上高に占める割合が10%を超えております。

主要な損益情報等	売上高	4,059百万円
	経常利益	296百万円
	当期純利益	201百万円
	純資産額	559百万円
	総資産額	2,454百万円

5【従業員の状況】

(1) 連結会社の状況

平成29年9月30日現在

セグメントの名称	従業員数(人)
農林業用機械	693
工業用機械	134
その他の機械	66
全社(共通)	37
合計	930

(注) 従業員数は就業人員数であります。

(2) 提出会社の状況

平成29年9月30日現在

従業員数(人)	平均年齢(歳)	平均勤続年数(年)	平均年間給与(円)
546	44.0	17.7	5,680,498

セグメントの名称	従業員数(人)
農林業用機械	413
工業用機械	88
その他の機械	8
全社(共通)	37
合計	546

(注) 1 従業員数は就業人員数(当社から社外への出向者を除き、社外から当社への出向者を含む。)であります。
2 平均年間給与は、賞与及び基準外賃金を含んでおります。

(3) 労働組合の状況

当社及び国内連結子会社の労働組合はマルヤマユニオンと称し、組合員数は543人であり、JAMに加盟しております。

なお、労使関係については特に記載すべき事項はありません。

第2【事業の状況】

1【業績等の概要】

(1)業績

当連結会計年度における国内経済は、政府や日銀の各種政策を背景に、企業収益、雇用・所得環境は改善しており、日経平均株価の上昇に伴う株式市場の活況など、景気は緩やかな回復基調が続いております。一方、海外経済におきましても、米国は着実に回復しており、欧州、アジアも緩やかな回復が続いております。

当社グループの主力事業である農林業用機械業界におきましては、機械の出荷・生産実績は、前年に比べ輸出向けが減少したものの、国内向けが増加したことにより、全体では増加いたしました。また、国内におきましては、米価の上昇や、農業収入から経費を控除した農業所得が増加傾向となりましたが、国内の農業は成熟市場であり、高齢化などにより農業従事者が減少するなど、市場を巡る企業間競争は引き続き厳しいものとなっております。

このような状況のもと、当社グループは、国内におきましては、当社の強みである独自の技術力や提案力と全国に展開する営業組織を活かし、新製品を中心に積極的な営業活動を展開することにより販売の拡大に努めてまいりました。一方、海外におきましては、それぞれの地域に合った新製品を開発、投入することにより、販売の拡大に取り組んでまいりました。

これらの結果、国内におきましては、前連結会計年度に各種政策の効果などにより増加した高性能防除機が減少しましたが、動力噴霧機、刈払機及び部品が増加したことにより、国内売上高は27,652百万円（前期比1.9%増）となりました。一方、海外におきましても、アジア向けが減少したものの、円安の影響もあり、北米、欧州向けが増加したことにより、海外売上高は7,855百万円（前期比9.3%増）となり、売上高合計は35,508百万円（前期比3.5%増）となりました。利益面では、売上高の増加により売上総利益が増加し、物流費の増加はありましたが、固定費の削減に努めたことにより、営業利益は973百万円（前期比37.6%増）となりました。経常利益は、円安に伴う為替差益の計上などにより1,036百万円（前期比126.8%増）、親会社株主に帰属する当期純利益は750百万円（前期比237.3%増）となりました。

また、財務体質の強化のため、在庫削減をキーワードに業務の効率化、有利子負債の削減に取り組んだ結果、キャッシュ・フローが改善いたしました。

セグメントの業績は、次のとおりであります。

農林業用機械

国内におきましては、動力噴霧機、刈払機及び部品が増加いたしました。また海外におきましては、林業機械が増加した結果、国内外の農林業用機械の売上高合計は27,683百万円（前期比4.3%増）、営業利益は1,211百万円（前期比29.0%増）となりました。

工業用機械

国内におきましては、前期並みとなりました。また海外におきましては、円安の影響もあり、北米、欧州向けを中心に工業用ポンプが増加した結果、国内外の工業用機械の売上高合計は5,390百万円（前期比3.8%増）、営業利益は979百万円（前期比4.4%増）となりました。

その他の機械

消防機械を主なものとする、その他の機械の売上高は2,234百万円（前期比5.6%減）、営業利益は85百万円（前期比1.4%減）となりました。

不動産賃貸他

不動産賃貸他の売上高は514百万円（前期比1.4%減）、営業利益は295百万円（前期比10.1%増）となりました。

(2) キャッシュ・フロー

当連結会計年度における現金及び現金同等物（以下「資金」という。）は、売上債権の増加、短期借入金の減少はありましたが、税金等調整前当期純利益の増加、たな卸資産の減少などにより前連結会計年度に比べ488百万円増加し、2,481百万円となりました。

（営業活動によるキャッシュ・フロー）

当連結会計年度において営業活動の結果、得られた資金は3,865百万円（前期比3,105百万円増）となりました。これは、前連結会計年度に比べ、売上債権の増加はありましたが、税金等調整前当期純利益の増加、たな卸資産の減少、仕入債務の増加などによるものであります。

（投資活動によるキャッシュ・フロー）

当連結会計年度において投資活動の結果、使用した資金は1,222百万円（前期比261百万円減）となりました。これは、前連結会計年度に比べ、有形固定資産の取得による支出が減少したことなどによるものであります。

（財務活動によるキャッシュ・フロー）

当連結会計年度において財務活動の結果、使用した資金は2,215百万円（前期比2,758百万円増）となりました。これは、前連結会計年度に比べ、短期借入金の減少、長期借入金の返済による支出が増加したことなどによるものであります。

2【生産、受注及び販売の状況】

(1) 生産実績

当連結会計年度における生産実績をセグメントごとに示すと、次のとおりであります。

セグメントの名称	金額（百万円）	前期比（％）
農林業用機械	16,780	91.9
工業用機械	4,181	123.3
その他の機械	610	112.0
合計	21,572	97.2

(注) 1 金額は、各機種ごとの当該期間中の平均販売価格によって計算しております。
2 上記の金額には、消費税等は含まれておりません。

(2) 受注状況

農林業用機械の一部を除き、原則として、受注生産を行っておりません。

(3) 販売実績

当連結会計年度における販売実績をセグメントごとに示すと、次のとおりであります。

セグメントの名称	金額（百万円）	前期比（％）
農林業用機械	27,683	104.3
工業用機械	5,390	103.8
その他の機械	2,234	94.4
不動産賃貸他	514	98.6
調整額（セグメント間取引）	315	-
合計	35,508	103.5

(注) 1 主な相手先別の販売実績及び総販売実績に対する割合は、次のとおりであります。

相手先	前連結会計年度		当連結会計年度	
	金額（百万円）	割合（％）	金額（百万円）	割合（％）
全国農業協同組合連合会	4,691	13.7	4,822	13.6
(株)クボタ	4,771	13.9	4,751	13.4

2 上記の金額には、消費税等は含まれておりません。

3【経営方針、経営環境及び対処すべき課題等】

文中の将来に関する事項は、当連結会計年度末において、当社グループが判断したものであります。

(1) 会社の経営の基本方針

当社グループは、創業以来122年にわたり、創業製品である消火器に加え、高圧ポンプ技術、2サイクルガソリンエンジン技術の三つをコア・コンピタンスとして、農林業用機械・緑化管理機器、産業機械・環境衛生機器、防災関連の分野において、生産性、安全性、快適性の向上を目指した製品、サービスを提供することにより、社会に貢献してまいりました。その間、変わることなく持ち続けてきたのが、当社グループの社是である「誠意をもって人と事に當ろう」という精神です。これからもこの精神を変えることなく、三つのコア技術を更に深めながら新しい用途開発を追求・開発し企業価値の向上に努めてまいります。

(2) 会社の経営環境及び対処すべき課題

今後につきましては、国内では、政府の農業政策の変化、海外では各国の政策の不確実性の影響、為替変動などにより、当社グループの事業を取巻く環境は大きく変動しております。

今期は中期経営計画の2年目であり、当社グループとしては、次の事項を重点課題として全社員で取り組み、収益力の向上並びに経営体質の強化に努めてまいります。

人材の育成

丸山グループでは、社内における研修制度を更に充実させ、専門知識の向上、自己啓発など、社員一人ひとりが自発的に、また自立的に成長していくことを支援し、行動指針である「丸山のこころ」を実践できる社員の育成に積極的に取り組んでまいります。

成長事業の創出

丸山グループのコア・テクノロジーであるポンプ技術を活用した新しい用途に対応する新製品を開発・投入することによって、農林業機械市場のみならず、産業機械市場、海外市場の売上拡大に努めてまいります。

また、アクセサリ・部品の販売強化、アフターサービスの更なる充実など、丸山グループとして新しいサービス事業の構築に取り組んでまいります。

財務体質の強化 - 在庫削減と業務改革

前期、丸山グループでは、在庫削減をキーワードとして、全部門で業務プロセスの見直しを実施し、業務改革に取り組んでまいりました。

今期も引き続き在庫削減活動を継続し、更に進化させることで、財務体質を強化し、収益力の向上に取り組んでまいります。

4【事業等のリスク】

当社グループの事業、業績、株価及び財務状況等に影響を及ぼす可能性のある主なリスクは、次のとおりです。かかるリスクの要因によっては、当社グループの事業、業績、株価及び財務状況等に著しい影響を与える可能性があります。なお、文中における将来に関する事項は、有価証券報告書提出日現在において当社グループが判断したものであります。

経済状況について

当社グループの主要な事業である農林業用機械部門では、減反政策の見直し等の政府が策定する農業政策方針の内容により、当社製品に対する需要が低下した場合は、当社グループの製品売上高が減少し業績及び財務状況に影響を与える可能性があります。また、工業用機械部門、その他の機械部門においても、景気動向の悪化により民間設備投資、公共投資等が減少した場合は、当社グループの製品売上高が減少し業績及び財務状況に影響を与える可能性があります。

為替レートについて

当社グループの売上高の約2割を海外市場に依存しております。為替レートの変動リスクを軽減する手段を講じておりますが、海外売上高の約半分がアメリカ市場への輸出であることから、特に対ドルレートが大幅に円高へ振れた場合に、当社グループの業績及び財務状況に著しい影響を与える可能性があります。

天候、災害リスク

当社グループの製品売上高の7割以上を農林業用機械部門が占めているため、台風、冷夏、地震等の自然災害の発生により、農業施設、農産物等が被害を受け農業収入が減少した場合には、農家の購買意欲の減退により売上高が減少し、当社グループの業績及び財務状況に影響を及ぼす可能性があります。

自然災害の発生により当社グループの拠点の設備等が大きな被害を受け、その一部又は全部の操業が中断し、生産及び出荷に支障をきたし、その影響が長期化する場合には、当社グループの業績及び財務状況に影響を及ぼす可能性があります。

当社グループに被害が無い場合でも、仕入先工場の被災による生産能力の低下により、原材料等の入荷遅延や調達困難が発生した場合には、当社グループの業績及び財務状況に影響を及ぼす可能性があります。

資金調達、運用

当社は、運転資金の効率的な調達、運用を行うため、取引銀行8行とコミットメントライン契約、タームローン契約及びe-Notes利用契約（電子記録債権買取）を締結しております。これらの契約には財務制限条項があり、各年度の決算日の連結及び単体の貸借対照表における純資産の部の金額を基準となる決算日の連結及び単体の貸借対照表における純資産の部の金額の75%以上に維持すること、各年度の決算日の連結及び単体の損益計算書における経常損益が2期連続して損失にならないようにすることの取り決めがなされております。

これらに抵触した場合、該当する借入金の一括返済及び契約解除の恐れがあり、当社グループの業績及び財務状況に影響を与える可能性があります。

5【経営上の重要な契約等】

特記すべき事項はありません。

6【研究開発活動】

お客様から「次も丸山」と言われる商品を提供するため、当社技術部門では基礎技術の研究を推進するとともに、グループ各社の技術部門と連携を取りながら新規又は既存分野の製品開発を行っております。また、国際競争力の強化に向け、海外市場で通用する製品開発を目指した研究開発活動を行っております。

なお、当連結会計年度における当社グループ全体の研究開発費は1,109百万円であり、開発活動の概要は次のとおりであります。

農林業用機械部門

- ・ブーム水平制御機構を搭載し、高効率な作業を可能にした北海道向けマウント式ブームスプレーヤーBSM-70LTシリーズを開発いたしました。
- ・国内排ガス3次規制に対応したエンジンを搭載し、アルミニウム製フレームを使用することで、軽量、かつ、背負い時の重量バランスを見直した、業界最軽量背負い刈払機GKBS2202を開発いたしました。
- ・オリジナルのカセット式リチウムイオンバッテリーとピストンポンプを搭載した、アジア市場向けの低価格、かつ、高性能なバッテリー噴霧機MSB205Liシリーズを開発いたしました。
- ・当部門に係る研究開発費は、927百万円となっております。

工業用機械部門

- ・超純水洗浄装置用として、新たに特殊シールを開発して高水量（50～70L/min）に対応し、大型洗浄装置での使用も可能となり、洗浄効率の向上が期待される超純水用ポンプTMC1570及びTMC2050を開発いたしました。
- ・支柱掘削及び配管・下水道洗浄ユニットの市場に特化した高圧・高水量ポンプMODEL7CP6160及び大型ポンプMODEL67070を開発いたしました。
- ・当部門に係る研究開発費は、131百万円となっております。

その他の機械部門

- ・現在の主流である蓄圧式消火器は業務用途では点検が困難であるという問題点に対応し、従来の加圧式粉末消火器から機能性を向上させた6KGタイプの業務用消火器AHB-20Sを開発いたしました。
- ・当部門に係る研究開発費は、49百万円となっております。

7【財政状態、経営成績及びキャッシュ・フローの状況の分析】

(1) 重要な会計方針及び見積り

当社の連結財務諸表は、わが国において一般に公正妥当と認められている会計基準に基づき作成されており、この連結財務諸表の作成にあたり、資産・負債の評価及び収益・費用の認識については、重要な会計方針に基づき継続して見積り及び判断を行っております。特に、貸倒引当金、繰延税金資産及び退職給付に係る負債は、当社の連結財務諸表の作成において使用される当社の見積り及び判断に重要な影響を及ぼすものと認識しております。

(2) 財政状態の分析

(資産)

当連結会計年度末における資産総額は33,513百万円となり、前連結会計年度末より568百万円減少いたしました。

流動資産は20,980百万円となり、前連結会計年度末に比べ638百万円減少いたしました。これは主に、現金及び預金の増加(539百万円)、電子記録債権の増加(567百万円)はありましたが、商品及び製品の減少(1,244百万円)、原材料及び貯蔵品の減少(447百万円)によるものであります。

固定資産は12,532百万円となり、前連結会計年度末に比べ70百万円増加いたしました。これは主に、減価償却の進行などによる有形固定資産の減少(451百万円)はありましたが、期末日にかけての時価の上昇による投資有価証券の増加(694百万円)によるものであります。

(負債)

当連結会計年度末における負債総額は18,168百万円となり、前連結会計年度末に比べ2,065百万円減少いたしました。

流動負債は11,301百万円となり、前連結会計年度末に比べ4,218百万円減少いたしました。これは主に、短期借入金の減少(1,098百万円)、1年内返済予定の長期借入金の減少(3,649百万円)によるものであります。

固定負債は6,867百万円となり、前連結会計年度末に比べ2,152百万円増加いたしました。これは主に、社債の減少(332百万円)、退職給付に係る負債の減少(374百万円)はありましたが、長期借入金の増加(2,810百万円)によるものであります。

(純資産)

当連結会計年度末における純資産総額は15,344百万円となり、前連結会計年度末に比べ1,497百万円増加いたしました。

これは主に、親会社株主に帰属する当期純利益を計上したことなどによる利益剰余金の増加(603百万円)、期末日にかけての時価の上昇によるその他有価証券評価差額金の増加(481百万円)、退職給付に係る調整累計額の増加(306百万円)によるものであります。

(3) 経営成績の分析

(売上高)

当連結会計年度の売上高は、国内におきましては、前連結会計年度に各種政策の効果などにより増加した高性能防除機が減少しましたが、動力噴霧機、刈払機及び部品が増加したことにより増加いたしました。また、海外におきまして、アジア向けが減少したものの、円安の影響もあり、北米、欧州向けが増加したため、前連結会計年度に比べ1,191百万円(3.5%)増収の35,508百万円となりました。

(売上総利益)

当連結会計年度の売上総利益は、売上高の増加により、前連結会計年度に比べ305百万円(3.5%)増益の9,009百万円となりました。

(営業利益)

当連結会計年度の営業利益は、売上高の増加により売上総利益が増加し、物流費の増加はありましたが、固定費の削減に努めたことにより、前連結会計年度に比べ265百万円(37.6%)増益の973百万円となりました。

(経常利益)

当連結会計年度の経常利益は、営業利益の増加や、当連結会計年度末の為替が円安に転じたことによる為替差益の計上などにより、前連結会計年度に比べ579百万円(126.8%)増益の1,036百万円となりました。

(税金等調整前当期純利益)

当連結会計年度の税金等調整前当期純利益は、経常利益の増加や、固定資産処分損の減少などにより、前連結会計年度に比べ654百万円(172.6%)増益の1,033百万円となりました。

(親会社株主に帰属する当期純利益)

当連結会計年度の親会社株主に帰属する当期純利益は、税金等調整前当期純利益の増加などにより、前連結会計年度に比べ528百万円(237.3%)増益の750百万円となりました。

なお、セグメント別の売上高の分析は、1「業績等の概要」(1)業績に記載のとおりであります。

(4) キャッシュ・フローの状況の分析

当連結会計年度におけるキャッシュ・フローの状況につきましては、1「業績等の概要」(2)キャッシュ・フローに記載のとおりであります。

第3【設備の状況】

1【設備投資等の概要】

当社及び連結子会社（以下、当社グループという。）では、当連結会計年度において657百万円の設備投資を実施いたしました。その主な内容は、業務効率の向上を目的とした当社販売管理システムの導入及び千葉工場、製造子会社の生産設備の更新であります。また、セグメントごとの設備投資は、農林業用機械が378百万円、工業用機械が90百万円、その他の機械が13百万円、不動産賃貸他が9百万円であります。

なお、生産能力に重要な影響を及ぼす固定資産の売却、撤去又は災害による滅失等はありません。

2【主要な設備の状況】

当社グループにおける主要な設備は、以下のとおりであります。

(1) 提出会社

平成29年9月30日現在

事業所名 (所在地)	セグメントの名称	設備の内容	帳簿価額(百万円)						従業員数 (人)
			建物及び 構築物	機械装置 及び 運搬具	土地 (面積㎡)	リース 資産	その他	合計	
千葉工場 (千葉県東金市)	農林業用機械 工業用機械 その他の機械	生産及び物流 設備	1,470	624	609 (97,132)	21	366	3,091	275
東金第二工場 (千葉県東金市)	農林業用機械	生産及び物流 設備	769	-	754 (48,340)	-	2	1,526	-
鏡野事業所 (岡山県苫田郡鏡野町)	農林業用機械 工業用機械 その他の機械	物流設備	77	-	202 (17,709)	-	0	280	-
福島事業所 (福島県岩瀬郡天栄村)	農林業用機械 その他の機械	物流設備	92	-	191 (26,471)	-	1	285	-
本社 (東京都千代田区)	農林業用機械 工業用機械 その他の機械 統括管理業務	その他設備	137	0	10 (259)	26	17	192	73
不動産賃貸事業設備 (千葉市稲毛区)	不動産賃貸他	賃貸設備	538	-	7 (8,217)	-	12	558	-

(2) 国内子会社

平成29年9月30日現在

会社名 (所在地)	セグメントの名称	設備の内容	帳簿価額(百万円)						従業員数 (人)
			建物及び 構築物	機械装置 及び 運搬具	土地 (面積㎡)	リース 資産	その他	合計	
日本クライス㈱ (千葉県東金市)	農林業用機械	生産設備	43	326	-	4	120	494	145
マルヤマエクセル㈱ (東京都千代田区)	工業用機械 その他の機械	生産及び販売 設備	0	165	-	0	12	178	87

(注) 1 帳簿価額のうち「その他」は、工具、器具備品及び建設仮勘定の合計額であります。

2 現在休止中の主要な設備はありません。

3 提出会社の主要な設備である東金第二工場、鏡野事業所及び福島事業所は、それぞれ連結子会社である日本クライス㈱、西部丸山㈱及び丸山物流㈱に賃貸しており、同社が事業活動を行っております。

3【設備の新設、除却等の計画】

当社グループの設備投資計画については、生産計画、需要予測、利益に対する投資割合等を総合的に勘案し策定しております。設備計画は原則的に連結会社各社が個別に策定しておりますが、計画策定にあたっては提出会社を中心に調整を図っております。

なお、当連結会計年度末現在における重要な設備の新設、改修等の計画は次のとおりであります。

会社名 事業所名	所在地	セグメントの名称	設備の内容	投資予定金額		資金調達 方法	着手及び完了予定	
				総額 (百万円)	既支払額 (百万円)		着手	完了
当社千葉工場	千葉県 東金市	農林業用機械 工業用機械 その他の機械	生産設備更新 金型更新	169	-	自己資金	平成29.10	平成30.9
日本クライス(株)	千葉県 東金市	農林業用機械	生産設備更新 金型更新	166	-	自己資金	平成29.10	平成30.9
当社不動産賃貸 事業設備	千葉市 稲毛区	不動産賃貸他	建物耐震補強	112	12	自己資金	平成29.2	平成30.8

(注) 1 上記の金額には、消費税等は含まれておりません。

2 経常的な設備の更新のための除・売却を除き、重要な設備の除・売却の計画はありません。

第4【提出会社の状況】

1【株式等の状況】

(1)【株式の総数等】

【株式の総数】

種類	発行可能株式総数(株)
普通株式	13,906,100
計	13,906,100

【発行済株式】

種類	事業年度末現在発行数 (株) (平成29年9月30日)	提出日現在発行数(株) (平成29年12月19日)	上場金融商品取引所名 又は登録認可金融商品 取引業協会名	内容
普通株式	5,029,332	5,029,332	東京証券取引所 (市場第一部)	単元株式数は100株で あります
計	5,029,332	5,029,332	-	-

(2)【新株予約権等の状況】

該当事項はありません。

(3)【行使価額修正条項付新株予約権付社債券等の行使状況等】

該当事項はありません。

(4)【ライツプランの内容】

該当事項はありません。

(5)【発行済株式総数、資本金等の推移】

年月日	発行済株式総 数増減数 (千株)	発行済株式総 数残高 (千株)	資本金増減額 (百万円)	資本金残高 (百万円)	資本準備金増 減額 (百万円)	資本準備金残 高(百万円)
平成29年4月1日(注)	45,263	5,029	-	4,651	-	1,225

(注)平成28年12月20日開催の定時株主総会の決議により、平成29年4月1日を効力発生日として、普通株式10株を1株とする株式併合を実施しております。

これにより、発行済株式総数は45,263,996株減少し、5,029,332株となっております。

(6) 【所有者別状況】

平成29年9月30日現在

区分	株式の状況(1単元の株式数100株)								単元未満株式の状況(株)
	政府及び地方公共団体	金融機関	金融商品取引業者	その他の法人	外国法人等		個人その他	計	
					個人以外	個人			
株主数(人)	-	32	29	82	46	4	4,562	4,755	-
所有株式数(単元)	-	17,818	1,023	6,190	2,616	11	22,487	50,145	14,832
所有株式数の割合(%)	-	35.53	2.04	12.34	5.22	0.02	44.85	100.00	-

- (注) 1 自己株式120,319株は、「金融機関」に511単元、「個人その他」に692単元、「単元未満株式の状況」に19株含まれております。なお、期末日現在の実質的な所有株式数は同数であります。
- 2 当社が平成23年8月9日開催の取締役会において、「株式給付信託(J-ESOP)」を導入することを決議し、平成23年9月2日から平成23年9月7日にかけて、資産管理サービス信託銀行株式会社(信託E口)が当社株式524,000株(株式併合前)を取得しております。なお、平成29年9月30日現在において信託E口が所有する当社株式51,100株を自己株式数に含めて記載しております。
- 3 「その他の法人」の欄には、株式会社証券保管振替機構名義の株式が5単元含まれております。

(7) 【大株主の状況】

平成29年9月30日現在

氏名又は名称	住所	所有株式数(千株)	発行済株式総数に対する所有株式数の割合(%)
株式会社みずほ銀行	東京都千代田区大手町一丁目5番5号	210	4.18
農林中央金庫	東京都千代田区有楽町一丁目13番2号	205	4.08
株式会社千葉興業銀行	千葉県千葉市美浜区幸町二丁目1番2号	162	3.23
丸山製作所取引先持株会	東京都千代田区内神田三丁目4番15号	158	3.15
みずほ信託銀行株式会社	東京都中央区八重洲一丁目2番1号	140	2.78
日本トラスティ・サービス信託銀行株式会社(信託口)	東京都中央区晴海一丁目8番11号	114	2.28
日本マスタートラスト信託銀行株式会社(信託口)	東京都港区浜松町二丁目11番3号	112	2.23
丸山製作所従業員持株会	東京都千代田区内神田三丁目4番15号	106	2.11
クレディ スイス ルクセンブルグ エスエー カスタマー アセツ ファンズ ユーシツ (常任代理人 株式会社三菱東京UFJ銀行)	56, GRAND RUE L - 1660 LUXEMBOURG (東京都千代田区丸の内二丁目7番1号)	105	2.09
株式会社クボタ	大阪府大阪市浪速区敷津東一丁目2番47号	95	1.90
計	-	1,409	28.03

(8) 【議決権の状況】
【発行済株式】

平成29年9月30日現在

区分	株式数(株)	議決権の数(個)	内容
無議決権株式	-	-	-
議決権制限株式(自己株式等)	-	-	-
議決権制限株式(その他)	-	-	-
完全議決権株式(自己株式等)	(自己保有株式) 普通株式 120,300	511	-
完全議決権株式(その他)	普通株式 4,894,200	48,942	-
単元未満株式	普通株式 14,832	-	1単元(100株)未満の株式
発行済株式総数	5,029,332	-	-
総株主の議決権	-	49,453	-

(注) 1 「完全議決権株式(自己株式等)」の欄には当社所有の自己株式が69,200株、資産管理サービス信託銀行株式会社(信託E口)が所有する当社株式が51,100株(議決権511個)含まれております。

2 「完全議決権株式(その他)」の欄には、株式会社証券保管振替機構名義の株式が500株(議決権5個)含まれております。

【自己株式等】

平成29年9月30日現在

所有者の氏名又は名称	所有者の住所	自己名義所有株式数(株)	他人名義所有株式数(株)	所有株式数の合計(株)	発行済株式総数に対する所有株式数の割合(%)
(自己保有株式) 株式会社丸山製作所	東京都千代田区内神田 三丁目4番15号	69,200	51,100	120,300	2.39
計	-	69,200	51,100	120,300	2.39

(注) 他人名義で所有している理由等

所有理由	名義人の氏名又は名称	名義人の住所
「株式給付信託(J-ESOP)」制度の信託財産として拠出	資産管理サービス信託銀行株式会社(信託E口)	東京都中央区晴海一丁目8番12号

(9) 【ストックオプション制度の内容】
該当事項はありません。

(1 0) 【従業員株式所有制度の内容】

1. 当該従業員株式所有制度の概要

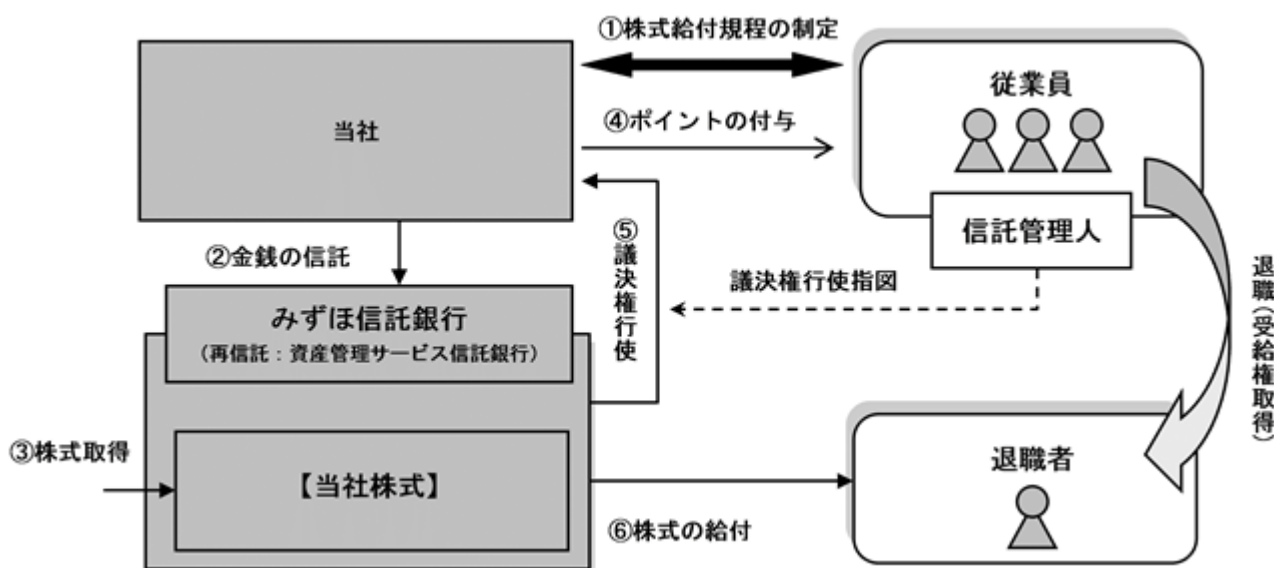
当社は当社及びグループ会社従業員のうち、一定の要件を満たす者に対する報酬の一部として当社株式を給付することにより、報酬と当社の株価や業績との連動性をより強め、従業員が株主の皆様と株価上昇による経済的な利益を共有することにより従業員の株価への意識や労働意欲を高め、ひいては中長期にみて当社グループの企業価値を高めることを目的として、「株式給付信託（J-ESOP）」（以下「本制度」という）を導入しております。

本制度は、あらかじめ定めた株式給付規程に基づき、一定の要件を満たした当社及びグループ会社の従業員（管理職員）に対し当社株式を給付する仕組みです。

当社及びグループ会社は、従業員に対し個人の貢献度等に応じてポイントを付与し、当該従業員の退職時に累積した付与ポイントに相当する当社株式を給付します。退職者等に対し給付する当社株式については、あらかじめ信託設定した金銭により将来分も含め取得し、信託財産として分別管理いたします。

本制度の導入により、従業員の勤労意欲や株価への関心が高まるほか、優秀な人材の確保にも寄与することが期待されます。

< 株式給付信託の概要 >



当社は、本制度の導入に際し株式給付規程を制定します。

当社は、株式給付規程に基づき従業員に将来給付する株式をあらかじめ取得するために、信託銀行に金銭を信託（他益信託）します。

信託銀行は、信託された金銭により、当社株式を取得します。

当社は、株式給付規程に基づいて従業員に対し、貢献度に応じてポイントを付与します。また当社は、ポイントを付与した年度において、付与したポイントに応じて会計上適切に費用処理します。

信託銀行は信託管理人からの指図に基づき、議決権を行使します。

従業員は、退職時等に信託銀行から累積したポイントに相当する当社株式等の給付を受けます。

2. 従業員等に取得させる予定の株式の総数又は総額

平成23年9月2日から平成23年9月7日にかけて94百万円を拠出し、すでに資産管理サービス信託銀行株式会社（信託E口）が524,000株（株式併合前）、94百万円取得しております。なお、平成29年4月1日を効力発生日として、普通株式10株を1株とする株式併合を実施しており、当期末における当社株式の株式数は51,100株となります。

3. 当該従業員株式所有制度による受益権その他の権利を受け取ることができる者の範囲

一定の要件を満たした当社及びグループ会社の従業員（管理職員）

2【自己株式の取得等の状況】

【株式の種類等】 会社法第155条第7号に該当する普通株式の取得及び会社法第155条第9号に該当する普通株式の取得

(1)【株主総会決議による取得の状況】

該当事項はありません。

(2)【取締役会決議による取得の状況】

区分	株式数(株)	価額の総額(円)
取締役会(平成29年12月11日)での決議状況 (取得期間 平成29年12月12日)	50,000	110,000,000
当事業年度前における取得自己株式	-	-
当事業年度における取得自己株式	-	-
残存決議株式の総数及び価額の総額	-	-
当事業年度の末日現在の未行使割合(%)	-	-
当期間における取得自己株式	50,000	105,900,000
提出日現在の未行使割合(%)	-	3.7

(3)【株主総会決議又は取締役会決議に基づかないものの内容】

区分	株式数(株)	価額の総額(円)
当事業年度における取得自己株式	1,247	622,566
当期間における取得自己株式	-	-

- (注) 1 平成28年12月20日の定時株主総会の決議により、平成29年4月1日を効力発生日として、普通株式10株を1株とする株式併合を実施しております。
当事業年度における取得自己株式1,247株の内訳は、株式併合前1,004株、株式併合後243株であります。
- 2 株式併合後の取得自己株式243株のうち、154株は株式併合により生じた1株に満たない端数株式であります。その買取単価は、平成29年5月12日の東京証券取引所における当社普通株式の終値であります。
- 3 当期間における取得自己株式には、平成29年12月1日から有価証券報告書提出日までの単元未満株式の買取請求による株式数は含めておりません。

(4) 【取得自己株式の処理状況及び保有状況】

区分	当事業年度		当期間	
	株式数(株)	処分価額の総額(円)	株式数(株)	処分価額の総額(円)
引き受ける者の募集を行った取得自己株式	-	-	-	-
消却の処分を行った取得自己株式	-	-	-	-
合併、株式交換、会社分割に係る移転を行った取得自己株式	-	-	-	-
その他 (株式併合による減少)	1,080,688	711	-	-
(退職に伴う給付信託口分の減少)	1,000	186,000	300	580,700
保有自己株式数	120,319	-	170,019	-

- (注) 1 平成28年12月20日の定時株主総会の決議により、平成29年4月1日を効力発生日として、普通株式10株を1株とする株式併合を実施しております。
当事業年度における退職に伴う給付信託口分の減少は、株式併合前1,000株であります。
- 2 当事業年度における「その他(株式併合による減少)」の処分価額の総額711円は、端数株式の売渡しによるものであります。
- 3 当期間における保有自己株式数には、平成29年12月1日から有価証券報告書提出日までの単元未満株式の買取請求による株式数は含めておりません。
- 4 当事業年度及び当期間における保有自己株式数には、資産管理サービス信託銀行株式会社(信託E口)が所有する51,100株及び50,800株を自己株式数に含めて記載しております。

3 【配当政策】

利益配当につきましては、「安定的な配当を継続する」ことを基本として、将来の事業展開に必要な内部留保ならびに業績見込みなどを勘案の上、決定してまいりたいと考えております。

当社の剰余金の配当は、年1回の期末配当を行っており、配当の決定機関は取締役会であります。

当期の業績につきましては、増収増益となりましたので、利益配当金は平成29年11月10日の取締役会において、1株当たり35円といたしました。

なお、当社は、「剰余金の配当等会社法第459条第1項の定める事項については、法令に別段の定めがある場合を除き、株主総会の決議によらず取締役会の決議により定めることができる。」旨を定款に定めております。

また、内部留保金につきましては、多様化する市場ニーズに応えるため、開発の強化、生産体制の再構築及び新たな事業展開などに有効投資してまいります。

当事業年度に係る剰余金の配当は以下のとおりであります。

決議年月日	配当金の総額(百万円)	1株当たり配当額(円)
平成29年11月10日 取締役会決議	173	35

- (注) 「配当金の総額」には、資産管理サービス信託銀行株式会社(信託E口)が、基準日現在に所有する当社株式51,100株に対する配当金1百万円を含めております。

4【株価の推移】

(1)【最近5年間の事業年度別最高・最低株価】

回次	第78期	第79期	第80期	第81期	第82期
決算年月	平成25年9月	平成26年9月	平成27年9月	平成28年9月	平成29年9月
最高(円)	414	296	264	221	1,899 (213)
最低(円)	139	211	180	150	1,660 (157)

- (注) 1 最高・最低株価は、東京証券取引所市場第一部におけるものであります。
- 2 平成28年12月20日開催の第81回定時株主総会決議により、平成29年4月1日を効力発生日として、普通株式10株を1株とする株式併合を実施しております。第82期の株価については、当該株式併合後(平成29年3月29日～平成29年9月30日)の最高・最低株価を記載し、()内に当該株式併合前(平成28年10月1日～平成29年3月28日)の最高・最低株価を記載しております。

(2)【最近6月間の月別最高・最低株価】

月別	平成29年4月	5月	6月	7月	8月	9月
最高(円)	1,871	1,814	1,804	1,885	1,884	1,880
最低(円)	1,660	1,730	1,730	1,761	1,785	1,753

- (注) 最高・最低株価は、東京証券取引所市場第一部におけるものであります。

5【役員の状況】

男性 10名 女性 - 名（役員のうち女性の比率 - %）

役名	職名	氏名	生年月日	略歴	任期	所有株式数 (千株)
代表取締役 会長		内山 治 男	昭和18年2月5日生	昭和40年4月 当社入社 昭和47年12月 当社社長企画室長 昭和49年11月 当社取締役 昭和53年12月 当社常務取締役 昭和57年12月 当社専務取締役 昭和58年12月 当社代表取締役社長 平成22年10月 当社代表取締役会長（現在）	注3	56
代表取締役 社長		尾頭 正 伸	昭和27年5月10日生	昭和51年4月 当社入社 平成9年12月 マルヤマU.S.,INC.取締役社長 平成13年10月 当社社長補佐兼グループ統括室長 平成13年12月 当社取締役 平成14年7月 当社経営企画室長 平成15年12月 当社常務取締役 平成16年10月 当社管理本部長 平成19年4月 当社製造本部長兼千葉工場長 平成19年10月 マルヤマU.S.,INC.取締役会長 平成20年10月 当社専務取締役管理本部長 平成21年10月 当社専務取締役国内営業本部長兼海外事業部長 平成21年10月 丸山物流株式会社代表取締役社長 平成22年10月 当社代表取締役社長（現在） 平成22年11月 当社海外事業部長	注3	9
専務取締役	管理本部長	鎌倉 利 博	昭和26年3月25日生	昭和48年4月 当社入社 平成11年4月 当社人事総務部長 平成14年10月 当社生産管理部長 平成14年12月 当社取締役 平成19年4月 当社製造本部千葉工場副工場長兼量産品事業部長 平成19年12月 当社取締役 平成20年10月 当社常務取締役製造本部長兼千葉工場長 平成20年10月 西部丸山株式会社代表取締役社長 平成21年10月 当社常務取締役管理本部長 平成22年10月 当社専務取締役管理本部長 平成22年10月 日本クライス株式会社代表取締役社長 平成23年4月 当社専務取締役管理本部長兼製造本部長 平成23年12月 当社専務取締役管理本部長（現在）	注3	8
常務取締役	生産本部長兼 千葉工場長兼 大型機械事業 部長	杉本 淳 一	昭和29年9月29日生	昭和53年4月 当社入社 平成13年10月 日本クライス株式会社工場長 平成16年10月 同社取締役工場長 平成18年10月 同社常務取締役工場長 平成23年4月 当社千葉工場長 平成23年10月 西部丸山株式会社代表取締役社長 （現在） 平成23年12月 当社常務取締役製造本部長兼千葉工場長 平成24年10月 当社常務取締役生産本部長兼千葉工場長 平成24年12月 日本クライス株式会社代表取締役社長（現在） 平成26年10月 当社常務取締役生産本部長兼千葉工場長兼量産品事業部長 平成27年10月 当社常務取締役生産本部長兼千葉工場長兼ポンプ事業部長 平成28年10月 当社常務取締役生産本部長兼千葉工場長兼大型機械事業部長（現在）	注3	5

役名	職名	氏名	生年月日	略歴	任期	所有株式数 (千株)
常務取締役	営業本部長兼 国内営業本部長	遠藤茂巳	昭和28年6月20日生	昭和52年4月 当社入社 平成19年10月 当社国内営業副本部長兼営業管理部 長 平成19年12月 当社取締役 平成21年10月 当社営業推進部長 平成22年11月 当社国内営業本部長兼営業推進部長 平成23年4月 当社国内営業本部長 平成23年10月 丸山物流株式会社代表取締役社長 (現在) 平成24年10月 当社営業本部長兼国内営業本部長 (現在) 平成24年12月 当社常務取締役(現在) 平成25年10月 マルヤマエクスセル株式会社代表取締 役社長(現在)	注3	3
取締役	営業本部海外 営業本部長	石村孝裕	昭和37年7月17日生	昭和60年4月 当社入社 平成17年10月 当社量販店営業部長 平成19年10月 当社関東甲信越支店長 平成23年4月 当社営業推進部長 平成23年12月 当社取締役(現在) 平成24年10月 当社営業本部営業推進統括部長 平成25年10月 当社営業本部営業推進統括部長兼営 業管理部長 平成26年4月 当社営業本部営業推進統括部長 平成29年1月 当社営業本部海外営業本部長兼営業 推進統括部長 平成29年4月 当社営業本部海外営業本部長(現 在)	注3	2
取締役	経営企画室長	内山剛治	昭和46年9月22日生	平成8年4月 当社入社 平成18年2月 マルヤマU.S., INC. 取締役副社長 平成18年10月 マルヤマU.S., INC. 取締役社長 平成23年7月 当社経営企画室長(現在) 平成23年7月 マルヤマ(タイ)CO., LTD. 取締役社 長 平成23年10月 マルヤマU.S., INC. 取締役会長(現 在) 平成23年12月 当社取締役(現在)	注3	3
取締役 (常勤監査 等委員)		砂山晃一	昭和32年9月5日生	昭和56年4月 株式会社富士銀行入行 平成14年4月 株式会社みずほ銀行法務部次長 平成15年3月 同行新潟万代橋支店長 平成16年4月 同行神谷町支店長兼神谷町駅前支店 長 平成17年2月 同行神谷町支店長 平成17年8月 同行法務部長 平成22年4月 同行執行役員法務部長 平成24年3月 同行理事 平成24年12月 当社常任社外監査役 平成27年12月 当社社外取締役 常勤監査等委員 (現在)	注4	1

役名	職名	氏名	生年月日	略歴	任期	所有株式数 (千株)
取締役 (監査等委員)		土岐 敦 司	昭和30年5月19日生	昭和58年4月 弁護士(現在) 平成3年8月 ミドリ安全株式会社社外監査役(現在) 平成13年12月 当社社外監査役 平成15年5月 株式会社パルコ社外取締役 平成15年6月 株式会社クレディセゾン社外監査役 平成20年8月 更生会社トスコ株式会社管財人 平成24年6月 日鉄住金テックスエンジニア株式会社社外監査役(現在) 平成27年12月 当社社外取締役 監査等委員(現在) 平成28年6月 ジオスター株式会社社外取締役(現在) 平成28年6月 味の素株式会社社外監査役(現在)	注4	-
取締役 (監査等委員)		浜 田 典 男	昭和31年11月25日生	昭和55年4月 農林中央金庫入庫 平成6年5月 同庫山口支店次長 平成10年9月 同庫総務部広報課長 平成13年4月 同庫和歌山事務所長 平成19年6月 同庫資産サポート部長 平成22年6月 株式会社全国漁協オンラインセンター代表取締役専務 平成28年6月 株式会社農林中金総合研究所顧問 平成28年12月 当社社外取締役 監査等委員(現在) 平成29年6月 株式会社農林中金アカデミー監査役(現在) 平成29年6月 農中情報システムズ株式会社監査役(現在)	注4	-
計						90

- (注) 1 取締役砂山晃一、土岐敦司及び浜田典男は、社外取締役であります。
2 取締役内山剛治は、代表取締役会長内山治男の長男であります。
3 平成29年12月19日の定時株主総会終結の時から1年間。
4 平成29年12月19日の定時株主総会終結の時から2年間。
5 当社の監査等委員会の体制は、以下のとおりであります。
委員長 砂山晃一 委員 土岐敦司 委員 浜田典男

6【コーポレート・ガバナンスの状況等】

(1)【コーポレート・ガバナンスの状況】

コーポレート・ガバナンスに関する基本的な考え方

当社グループは、社は「誠意をもって人と事に當ろう」にあるように、お客様、株主、従業員、お取引先及び地域社会などのステークホルダーに誠意をもって当たることが重要であると考えております。そして、これを実践することが、コーポレート・ガバナンスを充実させ、誠実かつ透明性の高い企業を実現するものと捉えております。

1. 企業統治の体制

イ. 企業統治の体制の概要とその体制を採用する理由

当社は、監査等委員会設置会社を採用しております。これは、取締役会の監督機能をより一層強化することに加え、監督と業務執行を分離し、迅速な意思決定を行うことを目的としたものであります。なお、以下のコーポレート・ガバナンスの状況については、この有価証券報告書提出日現在のものを記載しております。

(取締役会)

取締役会を経営の最高機関として法令及び取締役会規則に定められた内容及びその他重要事項を決定するとともに、グループ会社各社の業務執行状況を監督しております。

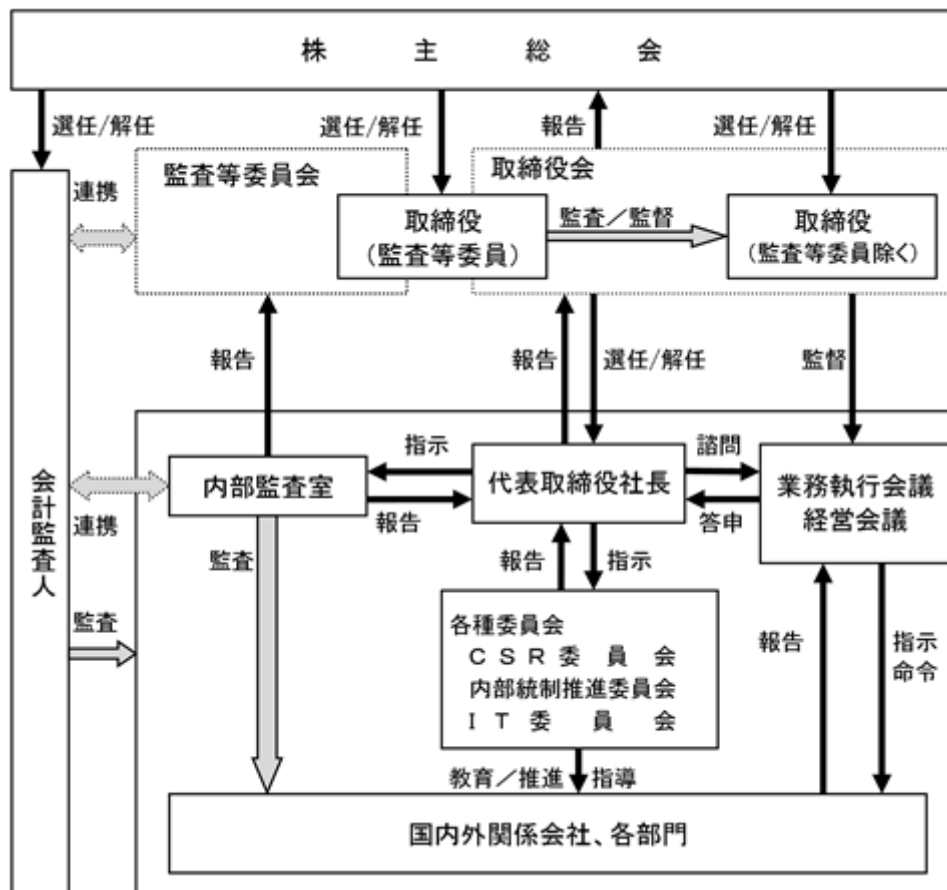
また、当社の取締役会は取締役（監査等委員である取締役を除く。）7名と、監査等委員である取締役3名（社外取締役）で構成され、毎月1回開催するほか、必要に応じ臨時取締役会を随時開催し、取締役の業務執行に関する監督及び監視の強化を図るとともに、適宜、提言及び助言を行うことで、透明性と機動性を確保する体制としております。

(監査等委員会)

監査等委員会は社外取締役3名で構成されており、独立した立場で取締役の職務執行を監査いたします。監査等委員会は、重要な意思決定のプロセスや業務の執行状況を把握するため、監査等委員会が定める監査計画及び職務の分担に従い、取締役会、業務執行会議、経営会議、その他重要な会議に出席し、取締役等からその職務の執行状況を聴取し、また、関係資料を閲覧し、監査を実施いたします。

<コーポレート・ガバナンス概要図>

コーポレート・ガバナンス体制図



ロ．内部統制システム及びリスク管理体制の整備の状況

当社グループの取締役及び使用人の職務の執行が法令及び定款に適合することを確保するための体制

コンプライアンスを経営の重要課題のひとつと捉え、CSR委員会が策定し、取締役会が制定した「丸山グループ・コンプライアンスマニュアル」を、当社グループ役員全員に配布するとともに、コンプライアンスマインドを浸透させるための啓発・研修を定期的実施します。

コンプライアンス上の問題が発生した場合に備え、社内外に当社グループ内部者からの公益通報を受け付ける報告・相談窓口（ホットライン）を設置するなど、未然防止のための牽制及び迅速な対応が取れる内部通報体制の整備をし、「公益通報者保護規程」により、通報者の保護を徹底します。

市民社会の秩序や安全に脅威を与える反社会的勢力及び団体とは、取引を含め一切の関係を遮断するとともに、不当要求に対しては毅然とした態度で対応します。そのために所管部署、対応方法などを定めるなど必要な体制を整備します。

当社グループの取締役の職務の執行に係る情報の保存及び管理に関する体制

定款及び取締役会規則に従い、株主総会議事録、取締役会議事録を作成し、適切に保存、管理します。なお、それらの資料についても同様に適切な保存、管理を行います。

業務執行会議、経営会議、合同経営会議、各種委員会などの重要な社内会議の議事録及び資料については、文書管理規程により、適切に作成、保存、管理を行います。

取締役決裁の稟議書を、稟議規程の規定に従い、適切に保存、管理します。

当社グループの損失の危険の管理に関する規程その他の体制

企業経営に対する重大なリスク（大規模な事故、災害、不祥事、トラブル等）が発生した場合に備え、危機管理担当取締役は、「危機管理対応マニュアル」を定期的に見直し、充実をはかるとともに、これらの問題の発生を予防するための対策を講じます。また、事業継続を確保するための事業継続計画（BCP）を策定し適時の見直しを実施します。

当社グループに関わる重要な問題が発生した場合、危機管理担当取締役はCSR委員会を速やかに招集し、対策を検討するとともに、指名された担当取締役は対策を適切に実施します。

当社グループの取締役の職務の執行が効率的に行われることを確保するための体制

取締役会、業務執行会議、経営会議、合同経営会議、CSR委員会などの会議体を適切に活用することで、意思決定が迅速かつ合理的に行える社内体制を維持していきます。

取締役の業務分担、各部門の職務分掌、職務権限などの社内規程を整備、見直しながら、効率的に職務が執行できる社内体制を充実していきます。

社長直属の内部監査室は、内部監査基準に基づきグループ各社を含む全社の業務運営を監査します。

当社グループにおける業務の適正を確保するための体制

当社グループの主要な役員（常勤の監査等委員を含む。）で構成する「業務執行会議」、「経営会議」、また、当社グループ全役員で構成する「合同経営会議」を年間計画に基づき開催し、グループ会社の財務状況及びその他の重要な情報等について定期的に報告することにより、意思疎通及び情報交換をはかり、企業集団における業務の適正を確保する体制を構築します。

当社グループにおいて、不正の行為又は法令、定款、もしくは社内規程に違反する重大な事実、その他リスク管理上懸念のある事実が発見された場合、当社グループの取締役は危機管理担当取締役に報告します。報告を受けた危機管理担当取締役はCSR委員会を速やかに招集し、事実関係を調査の上、リスク回避、軽減その他必要な措置を講じます。

当社グループは、「丸山グループ・コンプライアンスマニュアル」に記載された企業行動規範を含む法令を遵守します。

監査等委員会がその職務を補助すべき使用人（補助使用人）を置くことを求めた場合における当該使用人に関する事項

監査等委員会付として会社業務に経験豊富な専属の使用人を1名以上置き、監査等委員会の職務の補助を行います。

監査等委員会の補助使用人の取締役からの独立性に関する事項

監査等委員会付の使用人が監査等委員以外の取締役の指揮命令を受けないようにします。

監査等委員会付の使用人について、異動、配属、懲戒などの人事異動を行う場合は、監査等委員会との連携をはかりつつ、事前に承諾を得ます。

当社グループの取締役及び使用人が監査等委員会に報告をするための体制その他の監査等委員会への報告に関する体制

当社グループの取締役及び使用人は、不正の行為又は法令、定款、もしくは社内規程に違反する重大な事実、その他リスク管理上懸念のある事実が発見された場合、当該事項について、危機管理担当取締役に直ちに報告するものとし、危機管理担当取締役はその事項が次の事項に該当した場合は、監査等委員会に遅滞なく報告するものとします。

- a. 会社に著しい損害を及ぼす恐れのある事項
- b. 内部監査状況及びリスク管理に関する重要な事項
- c. 内部通報による報告を含む、重要なコンプライアンス違反
- d. その他会社経営上の重要な事項

監査等委員会付の使用人が前項に関して重大な事実を発見した場合は、監査等委員会に直接遅滞なく報告します。

当該報告を行ったことにより不利益な取扱を受けることのないよう、報告者の保護を徹底します。

その他監査等委員会の監査が実効的に行われることを確保するための体制

監査等委員会の指示に基づく監査等委員会付使用人の調査や情報収集に対して、当社グループ各部門は迅速に対応・協力します。

監査等委員会から業務執行に係る報告を求められた場合は、担当取締役又は使用人が速やかに報告を行います。

監査等委員は、「業務執行会議」「経営会議」「合同経営会議」をはじめとする重要な全ての社内会議・各種委員会などに、無条件で出席することができるものとします。

代表取締役等と監査等委員が定期的に情報交換する場を設けます。

監査等委員の監査業務を抑制することのないよう、職務の執行に必要な費用の前払い及び償還を受けることができるものとします。

財務報告の適正を確保するための体制の整備

内部監査室が財務報告の適正を確保するための内部統制システムの整備・運用状況を適切に評価します。

財務報告の適正を確保するための内部統制システムをより一層有効なものにするために、内部統制推進委員会を中心に体制の整備並びに適切な運用を行います。

八．責任限定契約の内容の概要

当社と取締役（業務執行取締役等であるものを除く。）は、会社法第427条第1項の規定に基づき、同法第423条第1項の賠償責任を限定する契約を締結しており、当該契約に基づく賠償責任限度額は、法令が規定する最低責任限度額としております。

2．内部監査及び監査等委員会監査の状況

当社の内部監査については、内部監査室（提出日現在3名）が独立した立場から、業務の有効性及び効率性、財務報告の信頼性、事業活動に関わる法令等の遵守及び資産の保全に関して検討・評価活動を行っております。内部監査の結果については、代表取締役社長の承認を受けた後、管理担当取締役、監査等委員に報告するとともに、該当部門に対して改善指導を実施しております。監査等委員会との連携につきましては定期的に意見交換を行っております。

また、監査等委員会は、会計監査人による監査実施に立会い、報告を受けるほか、期末においては監査意見形成に係る事項の意見交換を十分に行い、総合的に監査報告書における監査結果を取りまとめます。

3. 社外取締役

当社の社外取締役は3名であり、全員が監査等委員であります。

常勤監査等委員である社外取締役砂山晃一氏は、金融機関における豊富な経験や幅広い見識を有しており、監査等委員である社外取締役としての職務を適切に遂行可能であると判断し選任しております。

監査等委員である社外取締役土岐敦司氏は、これまでの当社監査役としての経験から当社の事業内容に精通しており、また弁護士としての豊富な経験と専門的見地から、議案、審議等において適宜発言を行うことで職務を適切に遂行可能であると判断し選任しております。また、東京証券取引所が指定を義務付ける、一般株主との利益相反が生じるおそれのない独立役員として選任しております。

監査等委員である社外取締役浜田典男氏は、金融機関における豊富な経験や幅広い見識を有しており、また、他社における会社経営の経験を有しており、監査等委員である社外取締役としての職務を適切に遂行可能であると判断し選任しております。

社外取締役による当社株式の保有は「役員の状況」の「所有株式数」欄に記載のとおりであり、それ以外に社外取締役と当社との人的関係、資本関係等利害関係に該当する事項はありません。

社外取締役の選任にあたって、当社は、独立した立場から当社経営の監督を行うことを期待しております。そのため、当社外における経験及び専門的知見等を勘案の上、候補者を選定し、取締役会の承認事項としております。

なお、監査等委員である社外取締役の選任にあたっては、当社の経営陣から独立した中立な立場から、チェック機能を担っていただくため、当社との取引関係の有無の調査を実施するなど、独立性を保持するために厳正、かつ、公正不偏の態度を常に要求しており、独立性の適格性を検討し、取締役会の承認事項としております。

4. 取締役の定数並びに取締役の選任の決議要件

当社の取締役（監査等委員であるものを除く。）は9名以内、監査等委員である取締役は4名以内とする旨定款に定めております。また、取締役は、監査等委員である取締役とそれ以外の取締役とを区別して株主総会の決議によって選任する旨定款に定めております。取締役の選任の決議要件は、議決権を行使することができる株主の議決権の3分の1以上を有する株主が出席し、その議決権の過半数をもって行う旨定款に定めております。

5. 取締役会で決議することができる株主総会決議

自己株式の取得

当社は、会社法第165条第2項の規定により、取締役会の決議によって同条第1項に定める市場取引等により自己の株式を取得することができる旨定款に定めております。これは、経営環境の変化に対応した機動的な資本政策を可能にすることを目的とするものであります。

取締役の責任免除

当社は、会社法第426条第1項の規定により、取締役会の決議によって同法第423条第1項の取締役（取締役であったものを含む。）の責任を、法令の限度において、免除することができる旨定款に定めております。これは、取締役が、期待される役割を充分発揮することを目的とするものであります。

なお、平成27年12月開催の第80回定時株主総会終結前の監査役（監査役であったものを含む。）の行為に関する会社法第423条第1項の損害賠償責任の取締役会決議による免除及び締結済みの責任限定契約については、従前の例によるものであります。

剰余金の配当等

当社は、剰余金の配当等会社法第459条第1項の定める事項について、法令に別段の定めがある場合を除き、株主総会の決議によらず取締役会の決議により定めることができる旨定款に定めております。

6. 株主総会の特別決議要件

当社は、会社法第309条第2項に定める決議は、本定款に別段の定めがある場合を除き、当該株主総会において議決権を行使することができる株主の議決権の3分の1以上を有する株主が出席し、その議決権の3分の2以上の多数をもって行う旨定款に定めております。これは、株主総会の特別決議の定足数を緩和することにより、株主総会の円滑な運営を行うことを目的とするものであります。

7. 役員の報酬等

提出会社の役員区分ごとの報酬等の総額、報酬等の種類別の総額及び対象となる役員の員数

役員区分	報酬等の総額 (百万円)	報酬等の種類別の総額(百万円)				対象となる役員 の員数 (名)
		基本報酬	ストック オプション	賞与	退職慰労金	
取締役(監査等委員を除く。) (社外取締役を除く。)	196	196	-	-	-	8
取締役(監査等委員) (社外取締役を除く。)	-	-	-	-	-	-
社外役員	34	34	-	-	-	4

(注) 上記には、当事業年度に辞任した社外役員1名を含めております。

提出会社の役員ごとの連結報酬等の総額等

連結報酬等の総額が1億円以上である者が存在しないため、記載しておりません。

役員の報酬等の額の決定に関する方針

株主総会決議による報酬限度額

取締役(監査等委員であるものを除く。) 年額 300百万円(平成29年12月19日)

監査等委員である取締役 年額 84百万円(平成29年12月19日)

8. 株式の保有状況

保有目的が純投資目的以外の目的である投資株式

銘柄数 24銘柄

貸借対照表計上額の合計額 3,433百万円

保有目的が純投資目的以外の目的である投資株式の保有区分、銘柄、株式数、貸借対照表計上額及び保有目的

(前事業年度)

特定投資株式

銘柄	株式数 (株)	貸借対照表計上額 (百万円)	保有目的
株式会社クボタ	450,000	681	円滑な取引関係の維持のため
アネスト岩田株式会社	293,387	303	円滑な取引関係の維持のため
株式会社みずほフィナンシャルグループ	1,551,772	261	円滑な取引関係の維持のため
能美防災株式会社	152,800	229	円滑な取引関係の維持のため
三井住友トラスト・ホールディングス株式会社	469,043	153	円滑な取引関係の維持のため
株式会社マキタ	20,000	143	円滑な取引関係の維持のため
株式会社タクマ	133,000	126	円滑な取引関係の維持のため
株式会社千葉銀行	200,983	114	円滑な取引関係の維持のため
株式会社タカキタ	200,000	101	ものづくり関係の協力維持
株式会社中京銀行	345,000	78	円滑な取引関係の維持のため
株式会社ワキタ	98,000	74	円滑な取引関係の維持のため
株式会社千葉興業銀行	182,791	73	円滑な取引関係の維持のため
株式会社ユーシン	93,600	67	円滑な取引関係の維持のため
櫻護謨株式会社	150,000	51	円滑な取引関係の維持のため
K Y B 株式会社	43,000	19	円滑な取引関係の維持のため
アーランドサカモト株式会社	16,972	19	円滑な取引関係の維持のため
川崎重工業株式会社	42,000	13	円滑な取引関係の維持のため
株式会社りそなホールディングス	29,533	12	円滑な取引関係の維持のため

(当事業年度)
特定投資株式

銘柄	株式数 (株)	貸借対照表計上額 (百万円)	保有目的
株式会社クボタ	450,000	920	円滑な取引関係の維持のため
アネスト岩田株式会社	293,387	310	円滑な取引関係の維持のため
株式会社みずほフィナンシャルグループ	1,551,772	305	円滑な取引関係の維持のため
能美防災株式会社	152,800	271	円滑な取引関係の維持のため
三井住友トラスト・ホールディングス株式会社	46,904	190	円滑な取引関係の維持のため
株式会社タクマ	133,000	181	円滑な取引関係の維持のため
株式会社マキタ	40,000	181	円滑な取引関係の維持のため
株式会社千葉銀行	200,983	161	円滑な取引関係の維持のため
株式会社ワキタ	98,000	133	円滑な取引関係の維持のため
株式会社タカキタ	200,000	121	ものづくり関係の協力維持
株式会社千葉興業銀行	182,791	108	円滑な取引関係の維持のため
櫻護謨株式会社	150,000	82	円滑な取引関係の維持のため
株式会社中京銀行	34,500	80	円滑な取引関係の維持のため
株式会社ユーシン	93,600	75	円滑な取引関係の維持のため
アークランドサカモト株式会社	17,658	29	円滑な取引関係の維持のため
K Y B 株式会社	43,000	29	円滑な取引関係の維持のため
株式会社りそなホールディングス	29,533	17	円滑な取引関係の維持のため
川崎重工業株式会社	42,000	15	円滑な取引関係の維持のため

保有目的が純投資目的である投資株式
該当事項はありません。

9. 会計監査の状況

- ・当社は、会計監査人に監査法人大手門会計事務所を選任しております。なお、同監査法人及び当社の会計監査業務を執行した業務執行社員と当社との間には、特別な利害関係はありません。
- ・当期における当社の会計監査業務を執行した公認会計士は以下のとおりであります。

業務執行社員 武川博一 監査法人大手門会計事務所
業務執行社員 中村尋人 監査法人大手門会計事務所
会計監査業務に係る補助者の構成 公認会計士 5名

(2) 【監査報酬の内容等】

【監査公認会計士等に対する報酬の内容】

区分	前連結会計年度		当連結会計年度	
	監査証明業務に基づく報酬(百万円)	非監査業務に基づく報酬(百万円)	監査証明業務に基づく報酬(百万円)	非監査業務に基づく報酬(百万円)
提出会社	20	-	20	-
連結子会社	-	-	-	-
計	20	-	20	-

【その他重要な報酬の内容】

該当事項はありません。

【監査公認会計士等の提出会社に対する非監査業務の内容】

該当事項はありません。

【監査報酬の決定方針】

該当事項はありませんが、監査日数、当社の規模・事業の特性等の要素を勘案して適切に決定しております。

第5【経理の状況】

1 連結財務諸表及び財務諸表の作成方法について

(1) 当社の連結財務諸表は、「連結財務諸表の用語、様式及び作成方法に関する規則」(昭和51年大蔵省令第28号)に基づいて作成しております。

(2) 当社の財務諸表は、「財務諸表等の用語、様式及び作成方法に関する規則」(昭和38年大蔵省令第59号。以下「財務諸表等規則」という。)に基づいて作成しております。

また、当社は、特例財務諸表提出会社に該当し、財務諸表等規則第127条の規定により財務諸表を作成しております。

2 監査証明について

当社は、金融商品取引法第193条の2第1項の規定に基づき、連結会計年度(平成28年10月1日から平成29年9月30日まで)の連結財務諸表及び事業年度(平成28年10月1日から平成29年9月30日まで)の財務諸表について、監査法人大手門会計事務所の監査を受けております。

3 連結財務諸表等の適正性を確保するための特段の取組みについて

当社は、連結財務諸表等の適正性を確保するための特段の取組みを行っております。具体的には、会計基準等の内容を適切に把握できる体制を整備するため、公益財団法人財務会計基準機構へ加入し、セミナーの受講や関連書籍を通じて、新会計基準等の情報収集等を行っております。

1【連結財務諸表等】

(1)【連結財務諸表】

【連結貸借対照表】

(単位：百万円)

	前連結会計年度 (平成28年9月30日)	当連結会計年度 (平成29年9月30日)
資産の部		
流動資産		
現金及び預金	2,343	2,882
受取手形及び売掛金	3 9,177	3, 6 9,444
電子記録債権	3 1,203	3, 6 1,770
商品及び製品	6,058	4,814
仕掛品	319	155
原材料及び貯蔵品	1,751	1,303
繰延税金資産	328	337
その他	3 458	3 297
貸倒引当金	20	25
流動資産合計	21,619	20,980
固定資産		
有形固定資産		
建物及び構築物	10,737	10,819
減価償却累計額	7,022	7,297
建物及び構築物（純額）	1 3,714	1 3,521
機械装置及び運搬具	4,380	4,428
減価償却累計額	2,920	3,147
機械装置及び運搬具（純額）	1 1,459	1 1,280
土地	1 2,411	1 2,420
建設仮勘定	295	217
その他	4,976	5,403
減価償却累計額	4,522	4,959
その他（純額）	453	443
有形固定資産合計	8,335	7,884
無形固定資産		
その他	623	624
無形固定資産合計	623	624
投資その他の資産		
投資有価証券	1, 2 2,773	1, 2 3,468
繰延税金資産	616	419
その他	139	159
貸倒引当金	27	23
投資その他の資産合計	3,503	4,024
固定資産合計	12,462	12,532
資産合計	34,081	33,513

(単位：百万円)

	前連結会計年度 (平成28年9月30日)	当連結会計年度 (平成29年9月30日)
負債の部		
流動負債		
支払手形及び買掛金	2,152	2,017
電子記録債務	5,641	5,815
短期借入金	4,122	124
1年内償還予定の社債	72	1,332
1年内返済予定の長期借入金	1,447	1,829
未払法人税等	77	314
賞与引当金	610	585
その他	1,263	1,283
流動負債合計	15,519	11,301
固定負債		
社債	1,332	-
長期借入金	1,443	1,425
繰延税金負債	-	98
退職給付に係る負債	2,593	2,219
その他	1,345	1,295
固定負債合計	4,714	6,867
負債合計	20,234	18,168
純資産の部		
株主資本		
資本金	4,651	4,651
資本剰余金	4,525	4,525
利益剰余金	4,686	5,290
自己株式	227	227
株主資本合計	13,636	14,239
その他の包括利益累計額		
その他有価証券評価差額金	783	1,264
繰延ヘッジ損益	-	0
為替換算調整勘定	31	74
退職給付に係る調整累計額	539	233
その他の包括利益累計額合計	211	1,105
純資産合計	13,847	15,344
負債純資産合計	34,081	33,513

【連結損益計算書及び連結包括利益計算書】

【連結損益計算書】

(単位：百万円)

	前連結会計年度 (自 平成27年10月1日 至 平成28年9月30日)	当連結会計年度 (自 平成28年10月1日 至 平成29年9月30日)
売上高	34,316	35,508
売上原価	2 25,612	2 26,498
売上総利益	8,704	9,009
販売費及び一般管理費	1 7,996	1 8,036
営業利益	707	973
営業外収益		
受取利息	1	2
受取配当金	72	67
為替差益	-	133
その他	68	38
営業外収益合計	142	241
営業外費用		
支払利息	119	103
持分法による投資損失	15	-
為替差損	165	-
金融関係手数料	36	36
その他	56	38
営業外費用合計	393	178
経常利益	457	1,036
特別利益		
固定資産売却益	3 2	3 0
その他	-	0
特別利益合計	2	0
特別損失		
固定資産処分損	4 80	4 3
特別損失合計	80	3
税金等調整前当期純利益	379	1,033
法人税、住民税及び事業税	123	332
法人税等調整額	32	49
法人税等合計	156	282
当期純利益	222	750
親会社株主に帰属する当期純利益	222	750

【連結包括利益計算書】

(単位：百万円)

	前連結会計年度 (自 平成27年10月1日 至 平成28年9月30日)	当連結会計年度 (自 平成28年10月1日 至 平成29年9月30日)
当期純利益	222	750
その他の包括利益		
その他有価証券評価差額金	102	481
繰延ヘッジ損益	0	0
為替換算調整勘定	90	106
退職給付に係る調整額	365	306
持分法適用会社に対する持分相当額	3	-
その他の包括利益合計	562	893
包括利益	340	1,644
(内訳)		
親会社株主に係る包括利益	340	1,644

【連結株主資本等変動計算書】

前連結会計年度（自 平成27年10月1日 至 平成28年9月30日）

（単位：百万円）

	株主資本				
	資本金	資本剰余金	利益剰余金	自己株式	株主資本合計
当期首残高	4,651	4,525	4,660	228	13,609
当期変動額					
剰余金の配当			196		196
親会社株主に帰属する当期純利益			222		222
自己株式の取得				0	0
自己株式の処分		0		0	0
株主資本以外の項目の当期変動額（純額）					
当期変動額合計	-	0	26	0	26
当期末残高	4,651	4,525	4,686	227	13,636

	その他の包括利益累計額					純資産合計
	その他有価証券 評価差額金	繰延ヘッジ損益	為替換算調整勘定	退職給付に係る 調整累計額	その他の包括利 益累計額合計	
当期首残高	885	0	62	174	774	14,383
当期変動額						
剰余金の配当						196
親会社株主に帰属する当期純利益						222
自己株式の取得						0
自己株式の処分						0
株主資本以外の項目の当期変動額（純額）	102	0	94	365	562	562
当期変動額合計	102	0	94	365	562	535
当期末残高	783	-	31	539	211	13,847

当連結会計年度（自 平成28年10月1日 至 平成29年9月30日）

(単位：百万円)

	株主資本				
	資本金	資本剰余金	利益剰余金	自己株式	株主資本合計
当期首残高	4,651	4,525	4,686	227	13,636
当期変動額					
剰余金の配当			147		147
親会社株主に帰属する当期純利益			750		750
自己株式の取得				0	0
自己株式の処分		0		0	0
株主資本以外の項目の当期変動額（純額）					
当期変動額合計	-	0	603	0	603
当期末残高	4,651	4,525	5,290	227	14,239

	その他の包括利益累計額					純資産合計
	その他有価証券 評価差額金	繰延ヘッジ損益	為替換算調整勘定	退職給付に係る 調整累計額	その他の包括利 益累計額合計	
当期首残高	783	-	31	539	211	13,847
当期変動額						
剰余金の配当						147
親会社株主に帰属する当期純利益						750
自己株式の取得						0
自己株式の処分						0
株主資本以外の項目の当期変動額（純額）	481	0	106	306	893	893
当期変動額合計	481	0	106	306	893	1,497
当期末残高	1,264	0	74	233	1,105	15,344

【連結キャッシュ・フロー計算書】

(単位：百万円)

	前連結会計年度 (自 平成27年10月1日 至 平成28年9月30日)	当連結会計年度 (自 平成28年10月1日 至 平成29年9月30日)
営業活動によるキャッシュ・フロー		
税金等調整前当期純利益	379	1,033
減価償却費	904	1,150
貸倒引当金の増減額（は減少）	5	0
賞与引当金の増減額（は減少）	0	25
退職給付に係る負債の増減額（は減少）	87	67
受取利息及び受取配当金	73	69
支払利息	119	103
持分法による投資損益（は益）	15	-
売上債権の増減額（は増加）	466	769
たな卸資産の増減額（は増加）	364	1,949
仕入債務の増減額（は減少）	730	285
その他	336	310
小計	961	4,035
利息及び配当金の受取額	73	69
利息の支払額	118	106
法人税等の支払額	156	133
営業活動によるキャッシュ・フロー	760	3,865
投資活動によるキャッシュ・フロー		
定期預金の預入による支出	450	401
定期預金の払戻による収入	550	350
有形固定資産の取得による支出	1,310	1,017
有形固定資産の売却による収入	3	0
無形固定資産の取得による支出	257	127
投資有価証券の取得による支出	50	0
投資有価証券の売却による収入	-	0
その他	31	25
投資活動によるキャッシュ・フロー	1,484	1,222
財務活動によるキャッシュ・フロー		
短期借入金の純増減額（は減少）	1,151	1,118
長期借入れによる収入	500	3,700
長期借入金の返済による支出	760	4,539
社債の償還による支出	102	72
リース債務の返済による支出	50	37
自己株式の売却による収入	0	0
自己株式の取得による支出	0	0
配当金の支払額	196	147
財務活動によるキャッシュ・フロー	542	2,215
現金及び現金同等物に係る換算差額	56	60
現金及び現金同等物の増減額（は減少）	238	488
現金及び現金同等物の期首残高	2,230	1,992
現金及び現金同等物の期末残高	1,992	2,481

【注記事項】

(連結財務諸表作成のための基本となる重要な事項)

1 連結の範囲に関する事項

(1) 連結子会社の数 7社

主要な連結子会社名は「第1 企業の概況 4 関係会社の状況」に記載しているため、省略しております。

(2) 非連結子会社名 株式会社M & Sテクノロジー

アジアanmarヤマ(タイ)CO.,LTD.

株式会社M & Sテクノロジー及びアジアanmarヤマ(タイ)CO.,LTD.は小規模であり、合計の総資産、売上高、当期純損益(持分に見合う額)及び利益剰余金(持分に見合う額)等は、いずれも連結財務諸表に重要な影響を及ぼしていないため、連結の範囲から除いております。

2 持分法の適用に関する事項

(1) 持分法を適用した非連結子会社及び関連会社

持分法適用の非連結子会社及び関連会社数 1社

持分法適用の関連会社名 山東秋田丸山機械股份有限公司

(2) 持分法を適用しない非連結子会社及び関連会社

非連結子会社

株式会社M & Sテクノロジー及びアジアanmarヤマ(タイ)CO.,LTD.は、当期純損益(持分に見合う額)及び利益剰余金(持分に見合う額)等からみて、持分法の対象から除いても連結財務諸表に及ぼす影響が軽微であり、かつ、全体からしても重要性がないため、持分法の適用範囲から除いております。

3 連結子会社の事業年度等に関する事項

連結子会社の決算日が連結決算日と異なる会社は次のとおりであります。

会社名	決算日	
marヤマ(タイ)CO.,LTD.	6月30日	1
丸山(上海)貿易有限公司	12月31日	2

1. 連結子会社の決算日現在の財務諸表を使用しております。

2. 6月30日現在で本決算に準じた仮決算を行った財務諸表を基礎としております。

ただし、連結決算日との間に生じた重要な取引については、連結上必要な調整を行っております。

4 会計方針に関する事項

(1) 重要な資産の評価基準及び評価方法

有価証券

満期保有目的の債券 償却原価法(定額法)

その他有価証券

時価のあるもの 連結決算日の市場価格等に基づく時価法(評価差額は、全部純資産直入法により処理し、売却原価は総平均法により算定)

時価のないもの 総平均法による原価法

デリバティブ 時価法

たな卸資産 総平均法による原価法

(貸借対照表価額については収益性の低下に基づく簿価切下げの方法により算定)

(2) 重要な減価償却資産の減価償却の方法

有形固定資産(リース資産を除く) 定率法

ただし、建物(建物附属設備を除く。)、賃貸専用有形固定資産、並びに平成28年4月1日以降に取得した建物附属設備及び構築物については定額法を採用しております。

なお、主な耐用年数は以下のとおりであります。

建物 3~50年

無形固定資産(リース資産を除く) 定額法

ただし、自社利用のソフトウェアについては、社内における利用可能期間(5年)に基づく定額法を採用しております。

リース資産(所有権移転外ファイナンス・リース取引に係るリース資産)

リース期間を耐用年数とし、残存価額を零とする定額法

(3) 重要な引当金の計上基準

貸倒引当金

売上債権、貸付金等の貸倒損失に備えるため、一般債権については、貸倒実績率により、貸倒懸念債権等特定の債権については、個別に回収可能性を検討し、回収不能見込額を計上しております。

賞与引当金

従業員の賞与の支払に備えるため、支給見込額基準により計上しております。

(4) 退職給付に係る会計処理の方法

退職給付見込額の期間帰属方法

退職給付債務の算定にあたり、退職給付見込額を当連結会計年度末までの期間に帰属させる方法については、給付算定式基準によっております。

数理計算上の差異の費用処理方法

数理計算上の差異は、各連結会計年度の発生時における従業員の平均残存勤務期間以内の一定年数（15年）による定額法により按分した額をそれぞれ発生の翌連結会計年度から費用処理することとしております。

小規模企業等における簡便法の採用

一部の海外連結子会社は、退職給付に係る負債及び退職給付費用の計算に、退職給付に係る期末自己都合要支給額を退職給付債務とする方法を用いた簡便法を適用しております。

(5) 重要な外貨建の資産又は負債の本邦通貨への換算基準

外貨建金銭債権債務は、連結決算日の直物為替相場により円貨に換算し、換算差額は損益として処理しております。

なお、在外子会社の資産及び負債、収益及び費用は、連結決算日の直物為替相場により円貨に換算し、換算差額は純資産の部における為替換算調整勘定に含めております。

(6) 重要なヘッジ会計の方法

ヘッジ会計の方法

繰延ヘッジ処理によっております。なお、振当処理の要件を満たしている為替予約及び通貨スワップについては振当処理により、特例処理の要件を満たしている金利スワップについては特例処理によっております。

ヘッジ手段とヘッジ対象

ヘッジ手段	ヘッジ対象
為替予約	外貨建債権債務
通貨スワップ	外貨建債権債務
金利スワップ	長期借入金

ヘッジ方針

当社及び一部の連結子会社は輸出取引における為替及び金融取引における市場金利に関するリスクをヘッジする目的で行っております。

なお、デリバティブ取引については、実際の輸出取引及び金融取引の金額を上限とし、投機目的のための取引は行わない方針であります。

ヘッジ有効性評価の方法

ヘッジ対象のキャッシュ・フローの変動の累計とヘッジ手段のキャッシュ・フローの変動の累計を半期毎に比較し、両者の変動額等を基礎にして、ヘッジ有効性を評価しております。ただし、特例処理によっている金利スワップについては、有効性の評価を省略しております。

(7) 連結キャッシュ・フロー計算書における資金の範囲

手許現金、随時引き出し可能な預金及び容易に換金可能であり、かつ、価値の変動について僅少なりリスクしか負わない取得日から3ヶ月以内に償還期限の到来する短期投資からなっております。

(8) その他連結財務諸表作成のための重要な事項

消費税等の会計処理方法

消費税等の会計処理は、税抜方式を採用しております。

連結納税制度の適用

連結納税制度を適用しております。

(表示方法の変更)

(連結貸借対照表関係)

前連結会計年度において、「流動資産」の「受取手形及び売掛金」に含めていた「電子記録債権」は、金額の重要性が増したため、当連結会計年度より独立掲記することとしております。この表示方法の変更を反映させるため、前連結会計年度の連結財務諸表の組替えを行っております。

この結果、前連結会計年度の連結貸借対照表において、「流動資産」の「受取手形及び売掛金」に表示していた10,380百万円は、「受取手形及び売掛金」9,177百万円、「電子記録債権」1,203百万円として組替えしております。

(連結損益計算書関係)

前連結会計年度において、「営業外費用」の「その他」に含めていた「金融関係手数料」は、営業外費用の総額の100分の10を超えたため、当連結会計年度より独立掲記することとしております。この表示方法の変更を反映させるため、前連結会計年度の連結財務諸表の組替えを行っております。

この結果、前連結会計年度の連結損益計算書において、「営業外費用」の「その他」に表示していた93百万円は、「金融関係手数料」36百万円、「その他」56百万円として組替えしております。

(追加情報)

(従業員等に信託を通じて自社の株式を交付する取引)

(1) 取引の概要

当社は当社及びグループ会社従業員のうち、一定の要件を満たす者に対する報酬の一部として当社株式を給付することにより、報酬と当社の株価や業績との連動性をより強め、従業員が株主の皆様と株価上昇による経済的な利益を共有することにより従業員の株価への意識や労働意欲を高め、ひいては中長期にみて当社グループの企業価値を高めることを目的として、「株式給付信託(J-ESOP)」(以下「本制度」という。)を導入しております。

本制度は、あらかじめ定めた株式給付規程に基づき、一定の要件を満たした当社及びグループ会社の従業員(管理職員)に対し当社株式を給付する仕組みです。

当社及びグループ会社は、従業員に対し個人の貢献度等に応じてポイントを付与し、当該従業員の退職時に累積した付与ポイントに相当する当社株式を給付します。退職者等に対し給付する当社株式については、あらかじめ信託設定した金銭により将来分も含め取得し、信託財産として分別管理いたします。

本制度の導入により、従業員の勤労意欲や株価への関心が高まるほか、優秀な人材の確保にも寄与することが期待されます。

(2) 信託を通じて自社の株式を交付する取引に関する会計処理

「従業員等に信託を通じて自社の株式を交付する取引に関する実務上の取扱い」(実務対応報告第30号平成27年3月26日)第20項を適用し、従来採用していた方法により会計処理を行っております。

(3) 信託が保有する自社の株式に関する事項

信託における帳簿価額は前連結会計年度90百万円、当連結会計年度90百万円であります。信託が保有する自社の株式は株主資本において自己株式として計上しております。

期末株式数は、前連結会計年度51,200株、当連結会計年度51,100株であり、期中平均株式数は、前連結会計年度51,377株、当連結会計年度51,138株であります。期中平均株式数は、1株当たり情報の算定上、控除する自己株式に含めております。

(注)平成29年4月1日付で普通株式10株を1株とする株式併合を実施いたしました。期末株式数及び期中平均株式数は前連結会計年度の期首に当該株式併合が行われたと仮定して算出しております。

(繰延税金資産の回収可能性に関する適用指針の適用)

「繰延税金資産の回収可能性に関する適用指針」(企業会計基準適用指針第26号平成28年3月28日)を当連結会計年度から適用しております。

(連結貸借対照表関係)

1 担保提供資産の状況

(1) 担保提供資産は、次のとおりであります。

	前連結会計年度 (平成28年9月30日)	当連結会計年度 (平成29年9月30日)
建物	1,432百万円	1,332百万円
機械及び装置	234	193
土地	803	803
投資有価証券	1,977	2,464
合計	4,447	4,794

上記に対応する債務は、次のとおりであります。

	前連結会計年度 (平成28年9月30日)	当連結会計年度 (平成29年9月30日)
1年内償還予定の社債	-百万円	85百万円
1年内返済予定の長期借入金	3,943	550
社債	132	-
長期借入金	880	3,780
長期預り金	111	105
合計	5,066	4,520

(2) 上記のうち財団抵当に供しているものは、次のとおりであります。

	前連結会計年度 (平成28年9月30日)	当連結会計年度 (平成29年9月30日)
建物	723百万円	659百万円
機械及び装置	234	193
土地	785	785
合計	1,743	1,639

上記に対応する債務は、次のとおりであります。

	前連結会計年度 (平成28年9月30日)	当連結会計年度 (平成29年9月30日)
1年内返済予定の長期借入金	100百万円	100百万円
長期借入金	425	325
合計	525	425

2 非連結子会社及び関連会社に対するもの

	前連結会計年度 (平成28年9月30日)	当連結会計年度 (平成29年9月30日)
投資有価証券(株式)	18百万円	18百万円

3 売上債権遡及義務

前連結会計年度(平成28年9月30日)

債権流動化による受取手形及び電子記録債権の譲渡高(1,141百万円)のうち遡及義務として81百万円が支払留保されております。

当連結会計年度(平成29年9月30日)

債権流動化による受取手形及び電子記録債権の譲渡高(1,001百万円)のうち遡及義務として72百万円が支払留保されております。

- 4 当社は、運転資金の効率的な調達を行うため、取引銀行8行とシンジケートローン契約を締結しております。この契約に基づく当連結会計年度末の借入未実行残高は、次のとおりであります。

	前連結会計年度 (平成28年9月30日)	当連結会計年度 (平成29年9月30日)
貸出コミットメントの総額	4,000百万円	4,000百万円
借入実行残高	800	-
差引額	3,200	4,000

	前連結会計年度 (平成28年9月30日)	当連結会計年度 (平成29年9月30日)
貸出タームローンの総額	3,500百万円	3,000百万円
借入実行残高	3,500	3,000
差引額	-	-

5 財務制限条項

前連結会計年度(平成28年9月30日)

(1) コミットメントライン契約

各年度の決算日の連結貸借対照表における純資産の部の金額を平成26年9月期の決算日の連結貸借対照表における純資産の部の金額の75%以上に維持すること。

各年度の決算日の連結損益計算書における経常損益が2期連続して損失にならないようにすること。

(2) タームローン契約

各年度の決算日の連結貸借対照表における純資産の部の金額を平成23年9月期の決算日の連結貸借対照表における純資産の部の金額の75%以上に維持すること。

各年度の決算日の連結損益計算書における経常損益が2期連続して損失にならないようにすること。

(3) e-Notes 利用契約(電子記録債権買取)

各年度の決算日の連結貸借対照表における純資産の部の金額を平成23年9月期の決算日の連結貸借対照表における純資産の部の金額の75%以上に維持すること。

各年度の決算日の連結損益計算書における経常損益が2期連続して損失にならないようにすること。

当連結会計年度(平成29年9月30日)

(1) コミットメントライン契約

各年度の決算日の連結貸借対照表における純資産の部の金額を平成26年9月期の決算日の連結貸借対照表における純資産の部の金額の75%以上に維持すること。

各年度の決算日の連結損益計算書における経常損益が2期連続して損失にならないようにすること。

(2) タームローン契約

各年度の決算日の連結貸借対照表における純資産の部の金額を平成28年9月期の決算日の連結貸借対照表における純資産の部の金額の75%以上に維持すること。

各年度の決算日の連結損益計算書における経常損益が2期連続して損失にならないようにすること。

(3) e-Notes 利用契約(電子記録債権買取)

各年度の決算日の連結貸借対照表における純資産の部の金額を平成23年9月期の決算日の連結貸借対照表における純資産の部の金額の75%以上に維持すること。

各年度の決算日の連結損益計算書における経常損益が2期連続して損失にならないようにすること。

- 6 期末日満期手形及び電子記録債権の会計処理については、手形交換日又は決済日をもって決済したものと
としております。なお、当連結会計年度末が金融機関の休日であったため、次の期末日満期手形及び電子
記録債権が、期末残高に含まれております。

	前連結会計年度 (平成28年9月30日)	当連結会計年度 (平成29年9月30日)
受取手形	- 百万円	130百万円
電子記録債権	-	75

(連結損益計算書関係)

- 1 販売費及び一般管理費のうち、主要な費目は次のとおりであります。

	前連結会計年度 (自平成27年10月1日 至平成28年9月30日)	当連結会計年度 (自平成28年10月1日 至平成29年9月30日)
運賃	1,151百万円	1,213百万円
減価償却費	194	276
賞与引当金繰入額	340	322
退職給付費用	211	223
貸倒引当金繰入額	49	5
従業員給料及び手当	2,288	2,326

- 2 当期製造費用に含まれる研究開発費の総額

	前連結会計年度 (自平成27年10月1日 至平成28年9月30日)	当連結会計年度 (自平成28年10月1日 至平成29年9月30日)
	1,087百万円	1,109百万円

- 3 固定資産売却益は、次のとおりであります。

	前連結会計年度 (自平成27年10月1日 至平成28年9月30日)	当連結会計年度 (自平成28年10月1日 至平成29年9月30日)
機械及び装置	0百万円	- 百万円
車両運搬具	0	0
工具、器具及び備品	1	-
合計	2	0

- 4 固定資産処分損は、次のとおりであります。

	前連結会計年度 (自平成27年10月1日 至平成28年9月30日)	当連結会計年度 (自平成28年10月1日 至平成29年9月30日)
建物	56百万円	2百万円
構築物	3	0
機械及び装置	11	0
車両運搬具	0	-
工具、器具及び備品	8	0
合計	80	3

(連結包括利益計算書関係)

その他の包括利益に係る組替調整額及び税効果額

	前連結会計年度 (自 平成27年10月1日 至 平成28年9月30日)	当連結会計年度 (自 平成28年10月1日 至 平成29年9月30日)
その他有価証券評価差額金		
当期発生額	177百万円	693百万円
組替調整額	-	0
税効果調整前	177	693
税効果額	75	212
その他有価証券評価差額金	102	481
繰延ヘッジ損益		
当期発生額	0	0
組替調整額	-	-
税効果調整前	0	0
税効果額	0	0
繰延ヘッジ損益	0	0
為替換算調整勘定		
当期発生額	90	106
退職給付に係る調整額		
当期発生額	616	358
組替調整額	96	83
税効果調整前	520	442
税効果額	155	135
退職給付に係る調整額	365	306
持分法適用会社に対する持分相当額		
当期発生額	3	-
その他の包括利益合計	562	893

(連結株主資本等変動計算書関係)

前連結会計年度(自 平成27年10月1日 至 平成28年9月30日)

1 発行済株式に関する事項

株式の種類	当連結会計年度期首	増加	減少	当連結会計年度末
普通株式(株)	50,293,328	-	-	50,293,328

2 自己株式に関する事項

株式の種類	当連結会計年度期首	増加	減少	当連結会計年度末
普通株式(株)	1,204,611	1,149	5,000	1,200,760

(変動事由の概要)

増加数の内訳は、次のとおりであります。

単元未満株式の買取請求による増加 1,149株

減少数の内訳は、次のとおりであります。

株式給付信託(J-ESOP)給付による減少 5,000株

当社が平成23年8月9日開催の取締役会において、「株式給付信託(J-ESOP)」を導入することを決議し、平成23年9月2日から平成23年9月7日にかけて、資産管理サービス信託銀行株式会社(信託E口)が当社株式524,000株を取得しております。なお、平成28年9月30日現在において信託E口が所有する当社株式512,000株を自己株式数に含めて記載しております。

3 配当に関する事項

(1) 配当金支払額

決議	株式の種類	配当金の総額 (百万円)	1株当たり配当額 (円)	基準日	効力発生日
平成27年12月17日 定時株主総会	普通株式	198	4	平成27年9月30日	平成27年12月18日

(注) 「配当金の総額」には、資産管理サービス信託銀行株式会社(信託E口)が、基準日現在に所有する当社株式517,000株に対する配当金2百万円を含んでおります。

(2) 基準日が当連結会計年度に属する配当のうち、配当の効力発生日が翌連結会計年度となるもの

決議	株式の種類	配当の原資	配当金の総額 (百万円)	1株当たり配当額 (円)	基準日	効力発生日
平成28年11月11日 取締役会	普通株式	利益剰余金	148	3	平成28年9月30日	平成28年12月21日

(注) 「配当金の総額」には、資産管理サービス信託銀行株式会社(信託E口)が、基準日現在に所有する当社株式512,000株に対する配当金1百万円を含んでおります。

当連結会計年度（自 平成28年10月1日 至 平成29年9月30日）

1 発行済株式に関する事項

株式の種類	当連結会計年度期首	増加	減少	当連結会計年度末
普通株式（株）	50,293,328	-	45,263,996	5,029,332

（注）平成28年12月20日開催の定時株主総会の決議により、平成29年4月1日を効力発生日として、普通株式10株を1株とする株式併合を実施しております。

これにより、発行済株式総数は45,263,996株減少し、5,029,332株となっております。

2 自己株式に関する事項

株式の種類	当連結会計年度期首	増加	減少	当連結会計年度末
普通株式（株）	1,200,760	1,247	1,081,688	120,319

（注）平成28年12月20日開催の定時株主総会の決議により、平成29年4月1日を効力発生日として、普通株式10株を1株とする株式併合を実施しております。

（変動事由の概要）

増加数の内訳は、次のとおりであります。

単元未満株式の買取請求による増加	1,093株
株式併合による端株買取による増加	154株

減少数の内訳は、次のとおりであります。

株式給付信託（J-ESOP）給付による減少	1,000株
株式併合による減少	1,080,688株

当社が平成23年8月9日開催の取締役会において、「株式給付信託（J-ESOP）」を導入することを決議し、平成23年9月2日から平成23年9月7日にかけて、資産管理サービス信託銀行株式会社（信託E口）が当社株式524,000株（株式併合前）を取得しております。なお、平成29年9月30日現在において信託E口が所有する当社株式51,100株を自己株式数に含めて記載しております。

3 配当に関する事項

(1) 配当金支払額

決議	株式の種類	配当金の総額 （百万円）	1株当たり配当額 （円）	基準日	効力発生日
平成28年11月11日 取締役会	普通株式	148	3	平成28年9月30日	平成28年12月21日

（注）1 「配当金の総額」には、資産管理サービス信託銀行株式会社（信託E口）が、基準日現在に所有する当社株式512,000株に対する配当金1百万円を含んでおります。

2 平成29年4月1日を効力発生日として、普通株式10株を1株とする株式併合を実施しております。
1株当たり配当額は、当該株式併合が行われる前の金額を記載しております。

(2) 基準日が当連結会計年度に属する配当のうち、配当の効力発生日が翌連結会計年度となるもの

決議	株式の種類	配当の原資	配当金の総額 （百万円）	1株当たり配当額 （円）	基準日	効力発生日
平成29年11月10日 取締役会	普通株式	利益剰余金	173	35	平成29年9月30日	平成29年12月20日

（注）「配当金の総額」には、資産管理サービス信託銀行株式会社（信託E口）が、基準日現在に所有する当社株式51,100株に対する配当金1百万円を含んでおります。

(連結キャッシュ・フロー計算書関係)

現金及び現金同等物の期末残高と連結貸借対照表に掲記されている科目の金額との関係

	前連結会計年度 (自 平成27年10月1日 至 平成28年9月30日)	当連結会計年度 (自 平成28年10月1日 至 平成29年9月30日)
現金及び預金勘定	2,343百万円	2,882百万円
預入期間が3ヶ月を超える定期預金	350	401
現金及び現金同等物	1,992	2,481

(リース取引関係)

1 ファイナンス・リース取引

所有権移転外ファイナンス・リース取引

(1) リース資産の内容

有形固定資産

主に、パソコン等の事務機器(工具、器具及び備品)であります。

(2) リース資産の減価償却の方法

「第5 経理の状況 1 連結財務諸表等 連結財務諸表作成の基本となる重要な事項 4 会計方針に関する事項 (2) 重要な減価償却資産の減価償却の方法」に記載のとおりであります。

2 オペレーティング・リース取引

オペレーティング・リース取引のうち解約不能のものに係る未経過リース料

重要性が乏しいため、記載を省略しております。

(減損損失について)

リース資産に配分された減損損失はありません。

(金融商品関係)

1 金融商品の状況に関する事項

(1) 金融商品に対する取組方針

当社グループは、資金運用については安全性の高い短期の定期性預金等に限定し、また、資金調達については主に自己資金または金融機関からの調達で賄う方針であります。なお、デリバティブ取引については、輸出取引における為替及び金融取引における市場金利に関するリスクをヘッジする目的で行っており、投機目的のための取引は行わない方針であります。

(2) 金融商品の内容及びそのリスク並びにリスク管理体制

営業債権である受取手形及び売掛金、電子記録債権は、顧客の信用リスクに晒されておりますが、社内管理規程に従いリスクの低減を図っております。また、投資有価証券は主として業務上の関係を有する株式であり、市場価格の変動リスクに晒されておりますが、定期的に時価を把握する体制としております。

営業債務である支払手形及び買掛金、電子記録債務は、1年以内の支払期日であります。また、借入金の用途は主に運転資金であり、流動性リスクに晒されておりますが、月次に資金繰表を作成するなどの方法により管理しております。また、このうち長期借入金の一部については、支払金利の変動リスクを回避し、支払利息の固定化を図るために、個別契約ごとにデリバティブ取引(金利スワップ取引)をヘッジ手段として利用しております。なお、ヘッジ会計に関するヘッジ手段とヘッジ対象、ヘッジの方針、ヘッジの有効性の評価方法等については、前述の「会計方針に関する事項」に記載されている「重要なヘッジ会計の方法」をご参照下さい。

(3) 金融商品の時価等に関する事項についての補足説明

金融商品の時価には、市場価格に基づく価額のほか、市場価格がない場合には合理的に算定された価額が含まれております。また、(デリバティブ取引関係)注記におけるデリバティブ取引に関する契約額等については、その金額自体がデリバティブ取引に係る市場リスクを示すものではありません。

2 金融商品の時価等に関する事項

連結貸借対照表計上額、時価及びこれらの差額については、次のとおりであります。なお、時価を把握することが極めて困難と認められるものは、次表には含まれておりません。(注2)参照)

前連結会計年度(平成28年9月30日)

(単位:百万円)

	連結貸借対照表計上額	時価	差額
(1) 現金及び預金	2,343	2,343	-
(2) 受取手形及び売掛金	9,177	9,177	-
(3) 電子記録債権(2)	1,203	1,203	-
(4) 投資有価証券			
その他有価証券	2,529	2,529	-
資産計	15,253	15,253	-
(5) 支払手形及び買掛金	2,152	2,152	-
(6) 電子記録債務	5,641	5,641	-
(7) 長期借入金(1)	5,923	5,948	25
負債計	13,717	13,742	25
(8) デリバティブ取引	-	-	-

当連結会計年度（平成29年9月30日）

（単位：百万円）

	連結貸借対照表計上額	時価	差額
(1) 現金及び預金	2,882	2,882	-
(2) 受取手形及び売掛金	9,444	9,444	-
(3) 電子記録債権（ 2 ）	1,770	1,770	-
(4) 投資有価証券 その他有価証券	3,224	3,224	-
資産計	17,322	17,322	-
(5) 支払手形及び買掛金	2,017	2,017	-
(6) 電子記録債務	5,815	5,815	-
(7) 長期借入金（ 1 ）	5,083	5,090	6
負債計	12,916	12,923	6
(8) デリバティブ取引	-	-	-

- 1 1年内返済予定を含めております。
- 2 前連結会計年度において受取手形及び売掛金に含めていた電子記録債権は、金額的重要性が増したため、当連結会計年度より独立掲記することとしております。この表示方法の変更を反映させるため、前連結会計年度についても記載しております。
- 3 前連結会計年度において記載していた短期借入金及び社債は金額的重要性が乏しくなったため、当連結会計年度より記載を省略しております。この表示方法の変更を反映させるため、前連結会計年度についても記載を省略しております。なお、前連結会計年度の短期借入金の連結貸借対照表計上額は1,222百万円、社債の連結貸借対照表計上額は404百万円、時価は398百万円であります。

（注1）金融商品の時価の算定方法並びに有価証券及びデリバティブ取引に関する事項

- (1) 現金及び預金、(2) 受取手形及び売掛金、並びに (3) 電子記録債権
これらは短期間で決済されるため、時価は帳簿価額にほぼ等しいことから、当該帳簿価額によっております。
- (4) 投資有価証券
これらは、すべて株式であり、その時価については取引所の価格によっております。
- (5) 支払手形及び買掛金、並びに (6) 電子記録債務
これらは短期間で決済されるため、時価は帳簿価額にほぼ等しいことから、当該帳簿価額によっております。
- (7) 長期借入金
固定金利によるものは、元利金の合計額を、新規に同様の借入を行った場合に想定される利率で割り引いた現在価値により算定しております。変動金利によるものは、時価は帳簿価額にほぼ等しいことから、当該帳簿価額によっております。
- (8) デリバティブ取引
(デリバティブ取引関係)をご参照下さい。

（注2）時価を把握することが極めて困難と認められる金融商品の連結貸借対照表計上額

（単位：百万円）

区分	平成28年9月30日	平成29年9月30日
非上場株式	244	244

上記については、市場価格がなく、かつ将来キャッシュ・フローを見積ることなどができず、時価を把握することが極めて困難と認められるため「(4) 投資有価証券 その他有価証券」には含めておりません。

(注3) 金銭債権の連結決算日後の償還予定額
前連結会計年度(平成28年9月30日)

(単位:百万円)

	1年以内
現金及び預金	2,343
受取手形及び売掛金	9,177
電子記録債権	1,203
合計	12,723

当連結会計年度(平成29年9月30日)

(単位:百万円)

	1年以内
現金及び預金	2,882
受取手形及び売掛金	9,444
電子記録債権	1,770
合計	14,098

(注4) 長期借入金の連結決算日後の返済予定額
前連結会計年度(平成28年9月30日)

(単位:百万円)

区分	1年以内	1年超 2年以内	2年超 3年以内	3年超 4年以内	4年超 5年以内	5年超
長期借入金	4,479	689	494	230	30	-

当連結会計年度(平成29年9月30日)

(単位:百万円)

区分	1年以内	1年超 2年以内	2年超 3年以内	3年超 4年以内	4年超 5年以内	5年超
長期借入金	829	647	370	170	3,066	-

(有価証券関係)

1 その他有価証券

前連結会計年度(平成28年9月30日)

種類	連結貸借対照表計上額 (百万円)	取得原価(百万円)	差額(百万円)
連結貸借対照表計上額が 取得原価を超えるもの 株式	2,377	1,200	1,176
小計	2,377	1,200	1,176
連結貸借対照表計上額が 取得原価を超えないもの 株式	152	200	48
小計	152	200	48
合計	2,529	1,401	1,128

当連結会計年度(平成29年9月30日)

種類	連結貸借対照表計上額 (百万円)	取得原価(百万円)	差額(百万円)
連結貸借対照表計上額が 取得原価を超えるもの 株式	3,143	1,292	1,851
小計	3,143	1,292	1,851
連結貸借対照表計上額が 取得原価を超えないもの 株式	80	109	29
小計	80	109	29
合計	3,224	1,401	1,822

2 連結会計年度中に売却したその他有価証券

前連結会計年度(自平成27年10月1日至平成28年9月30日)

該当事項はありません。

当連結会計年度(自平成28年10月1日至平成29年9月30日)

種類	売却額 (百万円)	売却益の合計額 (百万円)	売却損の合計額 (百万円)
株式	0	0	-
合計	0	0	-

(デリバティブ取引関係)

ヘッジ会計が適用されているデリバティブ取引

金利関連

前連結会計年度(平成28年9月30日)

ヘッジ会計の方法	デリバティブ取引の種類等	主なヘッジ対象	契約額等 (百万円)	うち1年超 (百万円)	時価 (百万円)
金利スワップ の特例処理	金利スワップ取引 支払固定・受取変動	長期借入金	2,675	465	

金利スワップの特例処理によるものは、ヘッジ対象とされている長期借入金と一体として処理されているため、その時価は当該長期借入金の時価に含めて記載しております。

当連結会計年度(平成29年9月30日)

ヘッジ会計の方法	デリバティブ取引の種類等	主なヘッジ対象	契約額等 (百万円)	うち1年超 (百万円)	時価 (百万円)
金利スワップ の特例処理	金利スワップ取引 支払固定・受取変動	長期借入金	645	395	

金利スワップの特例処理によるものは、ヘッジ対象とされている長期借入金と一体として処理されているため、その時価は当該長期借入金の時価に含めて記載しております。

(退職給付関係)

1 採用している退職給付制度の概要

当社及び国内の連結子会社は、従業員の退職給付に備えるため、確定給付型の制度として、キャッシュバランズ類似型の確定給付企業年金制度及び退職一時金制度を設けております。

また、一部の海外連結子会社は、確定拠出型の年金制度、確定給付型の退職一時金制度を設けております。

なお、一部の海外連結子会社が有する退職一時金制度は、簡便法により退職給付に係る負債及び退職給付費用を計上しております。

2 確定給付制度（簡便法を適用した場合を除く）

(1) 退職給付債務の期首残高と期末残高の調整表

	前連結会計年度 (自 平成27年10月1日 至 平成28年9月30日)	当連結会計年度 (自 平成28年10月1日 至 平成29年9月30日)
退職給付債務の期首残高	5,414百万円	5,866百万円
勤務費用	245	283
利息費用	43	6
数理計算上の差異の発生額	540	42
退職給付の支払額	377	103
退職給付債務の期末残高	5,866	6,010

(2) 年金資産の期首残高と期末残高の調整表

	前連結会計年度 (自 平成27年10月1日 至 平成28年9月30日)	当連結会計年度 (自 平成28年10月1日 至 平成29年9月30日)
年金資産の期首残高	3,254百万円	3,273百万円
期待運用収益	47	-
数理計算上の差異の発生額	75	316
事業主からの拠出額	286	283
退職給付の支払額	238	79
年金資産の期末残高	3,273	3,792

(3) 退職給付債務及び年金資産の期末残高と連結貸借対照表に計上された退職給付に係る負債及び退職給付に係る資産の調整表

	前連結会計年度 (平成28年9月30日)	当連結会計年度 (平成29年9月30日)
積立型制度の退職給付債務	5,866百万円	6,010百万円
年金資産	3,273	3,792
退職給付に係る負債	2,593	2,217
連結貸借対照表に計上された負債と 資産の純額	2,593	2,217

(4) 退職給付費用及びその内訳項目の金額

	前連結会計年度 (自 平成27年10月1日 至 平成28年9月30日)	当連結会計年度 (自 平成28年10月1日 至 平成29年9月30日)
勤務費用	245百万円	283百万円
利息費用	43	6
期待運用収益	47	-
数理計算上の差異の費用処理額	96	83
確定給付制度に係る退職給付費用	337	374

(5) 退職給付に係る調整額

退職給付に係る調整額に計上した項目（税効果控除前）の内訳は次のとおりであります。

	前連結会計年度 (自 平成27年10月1日 至 平成28年9月30日)	当連結会計年度 (自 平成28年10月1日 至 平成29年9月30日)
未認識数理計算上の差異	520百万円	442百万円
合計	520	442

(6) 退職給付に係る調整累計額

退職給付に係る調整累計額に計上した項目（税効果控除前）の内訳は次のとおりであります。

	前連結会計年度 (平成28年9月30日)	当連結会計年度 (平成29年9月30日)
未認識数理計算上の差異	778百万円	335百万円
合計	778	335

(7) 年金資産に関する事項

年金資産の主な内訳

年金資産合計に対する主な分類ごとの比率は、次のとおりであります。

	前連結会計年度 (平成28年9月30日)	当連結会計年度 (平成29年9月30日)
債券	50%	45%
株式	32	33
その他	18	22
合計	100	100

長期期待運用収益率の設定方法

年金資産の長期期待運用収益率を決定するため、現在及び予想される年金資産の配分と、年金資産を構成する資産からの現在及び将来期待される長期の収益率を考慮しております。

(8) 数理計算上の計算基礎に関する事項

当連結会計年度末における主要な数理計算上の計算基礎

	前連結会計年度 (平成28年9月30日)	当連結会計年度 (平成29年9月30日)
割引率	0.1%	0.1%
長期期待運用収益率	0.0%	0.1%
予想昇給率	6.1%	6.1%

3 簡便法を適用した確定給付制度

(1) 簡便法を適用した制度の退職給付に係る負債の期首残高と期末残高の調整表

	前連結会計年度 (自 平成27年10月1日 至 平成28年9月30日)	当連結会計年度 (自 平成28年10月1日 至 平成29年9月30日)
退職給付に係る負債の期首残高	0百万円	0百万円
退職給付費用	0	0
為替換算調整勘定	0	0
退職給付に係る負債の期末残高	0	1

(2) 退職給付費用

	前連結会計年度 (自 平成27年10月1日 至 平成28年9月30日)	当連結会計年度 (自 平成28年10月1日 至 平成29年9月30日)
簡便法で計算した退職給付費用	0百万円	0百万円

4 確定拠出制度

連結子会社の確定拠出制度への要拠出額は、前連結会計年度2百万円、当連結会計年度2百万円であります。

(税効果会計関係)

1 繰延税金資産及び繰延税金負債の発生の主な原因別の内訳

	前連結会計年度 (平成28年9月30日)	当連結会計年度 (平成29年9月30日)
繰延税金資産(流動)		
賞与引当金	192百万円	184百万円
未払事業税	8	30
貸倒引当金	3	2
その他	123	119
繰延税金資産小計	328	337
繰延税金資産(流動)の純額	328	337
繰延税金資産(固定)		
未払役員退職慰労金	36百万円	36百万円
退職給付に係る負債	807	691
貸倒引当金	8	7
減損損失	2	2
その他	200	228
合計	1,054	966
評価性引当額	53	56
繰延税金資産小計	1,001	910
繰延税金負債(固定)		
固定資産圧縮記帳積立金	3百万円	3百万円
特別償却準備金	35	28
その他有価証券評価差額金	345	557
繰延税金負債小計	384	589
繰延税金資産(固定)の純額	616	320

2 法定実効税率と税効果会計適用後の法人税等の負担率との間に重要な差異があるときの、当該差異の原因となった主要な項目別内訳

	前連結会計年度 (平成28年9月30日)	当連結会計年度 (平成29年9月30日)
法定実効税率 (調整)	33.1%	30.9%
交際費等永久に損金に算入 されない項目	4.3	1.3
住民税均等割等	10.8	4.0
受取配当等永久に益金に算入 されない項目	1.3	0.4
税率変更による期末繰延税金 資産の減額修正	13.8	-
法人税額の特別控除額	9.2	7.0
評価性引当額の増加額	2.3	0.3
繰越欠損金	13.7	0.6
その他	1.2	1.2
税効果会計適用後の法人税等の 負担率	41.3	27.3

(資産除去債務関係)

前連結会計年度(平成28年9月30日)

当社グループでは、営業所等の不動産賃借契約に基づく、退去時の原状回復に係る債務等を有しておりますが、当該債務に関連する賃借資産の使用期間が明確でなく、現時点において将来退去する予定もないことから、資産除去債務を合理的に見積もることができません。そのため、当該債務に見合う資産除去債務を計上しておりません。

当連結会計年度(平成29年9月30日)

当社グループでは、営業所等の不動産賃借契約に基づく、退去時の原状回復に係る債務等を有しておりますが、当該債務に関連する賃借資産の使用期間が明確でなく、現時点において将来退去する予定もないことから、資産除去債務を合理的に見積もることができません。そのため、当該債務に見合う資産除去債務を計上しておりません。

(賃貸等不動産関係)

当社及び一部の子会社では、千葉県その他の地域において、賃貸用の施設(土地を含む。)等を有しております。平成28年9月期における当該賃貸等不動産に関する利益は28百万円(賃貸収益は売上高に、賃貸費用は売上原価に計上)であります。平成29年9月期における当該賃貸等不動産に関する利益は34百万円(賃貸収益は売上高に、賃貸費用は売上原価に計上)であります。

また、当該賃貸等不動産の連結貸借対照表計上額、期中増減額及び時価は、次のとおりであります。

(単位:百万円)

		前連結会計年度 (自 平成27年10月1日 至 平成28年9月30日)	当連結会計年度 (自 平成28年10月1日 至 平成29年9月30日)
連結貸借対照表計上額	期首残高	633	596
	期中増減額	36	27
	期末残高	596	569
期末時価		1,733	1,780

- (注) 1 連結貸借対照表計上額は、取得原価から減価償却累計額及び減損損失累計額を控除した金額であります。
2 期中増減額の減少額は減価償却費であります。
3 期末の時価は、主として「不動産鑑定評価基準」に基づいて自社で算定した金額(指標等を用いて調整を行ったものを含む。)であります。

(セグメント情報等)

【セグメント情報】

1 報告セグメントの概要

当社グループの報告セグメントは、当社グループの構成単位のうち分離された財務情報が入手可能であり、取締役会が、経営資源の配分の決定及び業績を評価するために、定期的に検討を行う対象となっているものであります。

当社グループは、当社営業本部と生産本部並びに関係会社からなる事業グループごとに、取り扱う製品・商品及びサービスについて国内及び海外の包括的な戦略を立案し、事業活動を展開しております。

したがって、当社グループは、当該事業グループを基礎とした製品・商品、サービス別のセグメントから構成されており、「農林業用機械」、「工業用機械」、「その他の機械」及び「不動産賃貸他」の4つを報告セグメントとしております。

セグメントの名称	製品内容等
農林業用機械	噴霧機、散布機、刈払機等の製造販売
工業用機械	高圧ポンプ、高圧洗浄機、洗浄装置等の製造販売
その他の機械	消火器、防災関連機器、環境衛生用機械等の製造販売
不動産賃貸他	不動産賃貸、売電事業

2 報告セグメントごとの売上高、利益又は損失、資産、負債その他の項目の金額の算定方法

報告されている事業セグメントの会計処理の方法は、「連結財務諸表作成のための基本となる重要な事項」における記載と概ね同一であります。

報告セグメントの利益は、営業利益ベースの数値であります。

3 報告セグメントごとの売上高、利益又は損失、資産、負債その他の項目の金額に関する情報

前連結会計年度(自 平成27年10月1日 至 平成28年9月30日)

(単位: 百万円)

	報告セグメント					調整額 (注) 1	連結 財務諸表 計上額 (注) 2
	農林業用 機械	工業用機械	その他の 機械	不動産 賃貸他	計		
売上高							
外部顧客への売上高	26,548	5,194	2,368	205	34,316	-	34,316
セグメント間の内部 売上高又は振替高	-	-	-	316	316	316	-
計	26,548	5,194	2,368	522	34,633	316	34,316
セグメント利益	939	938	86	268	2,231	1,524	707
セグメント資産	22,572	4,270	1,578	2,258	30,680	3,401	34,081
その他の項目							
減価償却費	563	115	31	102	812	91	904
有形固定資産及び無形 固定資産の増加額	957	209	20	-	1,187	184	1,371

(注) 1 調整額は以下のとおりであります。

セグメント利益の調整額は、各報告セグメントに配分していない全社費用等であります。全社費用は、主に報告セグメントに帰属しない一般管理費であります。

セグメント資産の調整額は、各報告セグメントに配分していない全社資産等であります。全社資産は、主に報告セグメントに帰属しない余資運用資金(現預金及び有価証券)、長期投資資金(投資有価証券)及び管理部門にかかる資産等であります。

2 セグメント利益は、連結損益計算書の営業利益と調整を行っております。

当連結会計年度（自 平成28年10月1日 至 平成29年9月30日）

（単位：百万円）

	報告セグメント					調整額 (注) 1	連結 財務諸表 計上額 (注) 2
	農林業用 機械	工業用機械	その他の 機械	不動産 賃貸他	計		
売上高							
外部顧客への売上高	27,683	5,390	2,234	199	35,508	-	35,508
セグメント間の内部 売上高又は振替高	-	-	-	315	315	315	-
計	27,683	5,390	2,234	514	35,823	315	35,508
セグメント利益	1,211	979	85	295	2,571	1,597	973
セグメント資産	21,413	4,344	1,509	2,139	29,407	4,106	33,513
その他の項目							
減価償却費	664	167	32	98	961	188	1,150
有形固定資産及び無形 固定資産の増加額	378	90	13	9	491	166	657

(注) 1 調整額は以下のとおりであります。

セグメント利益の調整額は、各報告セグメントに配分していない全社費用等であります。全社費用は、主に報告セグメントに帰属しない一般管理費であります。

セグメント資産の調整額は、各報告セグメントに配分していない全社資産等であります。全社資産は、主に報告セグメントに帰属しない余資運用資金（現預金及び有価証券）、長期投資資金（投資有価証券）及び管理部門にかかる資産等であります。

2 セグメント利益は、連結損益計算書の営業利益と調整を行っております。

【関連情報】

前連結会計年度（自 平成27年10月1日 至 平成28年9月30日）

1 製品及びサービスごとの情報

セグメント情報に同様の情報を開示しているため、記載を省略しております。

2 地域ごとの情報

(1) 売上高

（単位：百万円）

日本	北米	欧州	その他の地域	合計
27,128	2,452	2,129	2,605	34,316

(注) 売上高は顧客の所在地を基礎とし、国又は地域に分類しております。

(2) 有形固定資産

本邦に所在している有形固定資産の金額が連結財務諸表の有形固定資産の金額の90%を超えているため、記載を省略しております。

3 主要な顧客ごとの情報

（単位：百万円）

顧客の名称又は氏名	売上高	関連するセグメント名
(株)クボタ	4,771	農林業用機械
全国農業協同組合連合会	4,691	農林業用機械

当連結会計年度（自 平成28年10月1日 至 平成29年9月30日）

1 製品及びサービスごとの情報

セグメント情報に同様の情報を開示しているため、記載を省略しております。

2 地域ごとの情報

(1) 売上高

(単位：百万円)

日本	北米	欧州	その他の地域	合計
27,652	2,761	2,662	2,431	35,508

(注) 売上高は顧客の所在地を基礎とし、国又は地域に分類しております。

(2) 有形固定資産

本邦に所在している有形固定資産の金額が連結財務諸表の有形固定資産の金額の90%を超えているため、記載を省略しております。

3 主要な顧客ごとの情報

(単位：百万円)

顧客の名称又は氏名	売上高	関連するセグメント名
全国農業協同組合連合会	4,822	農林業用機械
(株)クボタ	4,751	農林業用機械

【報告セグメントごとの固定資産の減損損失に関する情報】

該当事項はありません。

【報告セグメントごとののれんの償却額及び未償却残高に関する情報】

該当事項はありません。

【報告セグメントごとの負ののれん発生益に関する情報】

該当事項はありません。

【関連当事者情報】

該当事項はありません。

(1株当たり情報)

前連結会計年度 (自 平成27年10月1日 至 平成28年9月30日)		当連結会計年度 (自 平成28年10月1日 至 平成29年9月30日)	
1株当たり純資産額	2,820円68銭	1株当たり純資産額	3,125円81銭
1株当たり当期純利益金額	45円35銭	1株当たり当期純利益金額	152円97銭

- (注) 1 平成29年4月1日を効力発生日として、普通株式10株を1株とする株式併合を実施しております。
1株当たり純資産額及び1株当たり当期純利益金額は、前連結会計年度の期首に当該株式併合が行われたと仮定し、算定しております。
- 2 資産管理サービス信託銀行株式会社(信託E口)が所有する当社株式を、「1株当たり純資産額」の算定上、期末発行済株式総数から控除する自己株式に含めております。(前連結会計年度51,200株、当連結会計年度51,100株)
また、「1株当たり当期純利益金額」の算定上、期中平均株式数の計算において控除する自己株式に含めております。(前連結会計年度51,377株、当連結会計年度51,138株)
- 3 潜在株式調整後1株当たり当期純利益金額については、潜在株式が存在しないため記載しておりません。
- 4 1株当たり純資産額の算定上の基礎は、以下のとおりであります。

	前連結会計年度 (平成28年9月30日)	当連結会計年度 (平成29年9月30日)
連結貸借対照表の純資産の部の合計額(百万円)	13,847	15,344
普通株式に係る純資産額(百万円)	13,847	15,344
連結貸借対照表の純資産の部の合計額と1株当たり純資産額の算定に用いられた普通株式に係る連結会計年度末の純資産額との差額(百万円)	-	-
普通株式の発行済株式数(株)	5,029,332	5,029,332
普通株式の自己株式数(株)	120,075	120,319
1株当たり純資産額の算定に用いられた普通株式の数(株)	4,909,257	4,909,013

- 5 1株当たり当期純利益金額の算定上の基礎は、以下のとおりであります。

	前連結会計年度 (自 平成27年10月1日 至 平成28年9月30日)	当連結会計年度 (自 平成28年10月1日 至 平成29年9月30日)
親会社株主に帰属する当期純利益(百万円)	222	750
普通株主に帰属しない金額(百万円)	-	-
普通株式に係る親会社株主に帰属する当期純利益(百万円)	222	750
普通株式の期中平均株式数(株)	4,909,134	4,909,147

(重要な後発事象)

該当事項はありません。

【連結附属明細表】

【社債明細表】

会社名	銘柄	発行年月日	当期首残高 (百万円)	当期末残高 (百万円)	利率 (%)	担保	償還期限
当社	第13回無担保社債	平成24年 3月16日	30 (30)	- (-)	1.38	なし	平成24年8月31日を第一回償還日とし、毎年2月・8月の各末日に30百万円償還し、平成29年2月28日を最終償還日とする。
当社	第14回無担保社債	平成25年 8月19日	174 (42)	132 (132)	1.32	なし	平成26年1月31日を第一回償還日とし、毎年1月・7月の各末日に21百万円償還し、平成30年7月31日に残額を償還する。
マルヤマエクスセル株式会社	第1回無担保社債	平成25年 5月24日	200 (-)	200 (200)	1.43	なし	平成30年5月24日に全額を償還する。
合計	-	-	404 (72)	332 (332)	-	-	-

(注) 1 連結決算日後5年以内における償還予定額は以下のとおりであります。

1年以内 (百万円)	1年超2年以内 (百万円)	2年超3年以内 (百万円)	3年超4年以内 (百万円)	4年超5年以内 (百万円)
332	-	-	-	-

2 当期末残高の()内の金額は、1年以内に償還が予定されている社債であります。

【借入金等明細表】

区分	当期首残高 (百万円)	当期末残高 (百万円)	平均利率 (%)	返済期限
短期借入金	1,222	124	2.63	-
1年以内に返済予定の長期借入金	4,479	829	0.92	-
1年以内に返済予定のリース債務	32	32	-	-
長期借入金(1年以内に返済予定のものを除く。)	1,443	4,253	1.13	平成30年10月～ 平成34年5月
リース債務(1年以内に返済予定のものを除く。)	44	31	-	平成30年10月～ 平成34年6月
その他有利子負債 長期預り金(1年内)	6	6	2.00	-
その他有利子負債 長期預り金(1年超)	6	-	-	-
合計	7,235	5,277	-	-

- (注) 1 「平均利率」については、借入金等の期末残高に対する加重平均利率を記載しております。
- 2 リース債務の平均利率については、リース料総額に含まれる利息相当額を控除する前の金額でリース債務を連結貸借対照表に計上しているため、記載しておりません。
- 3 長期借入金(1年以内に返済予定のものを除く。)、リース債務(1年以内に返済予定のものを除く。)の連結決算日後5年内における返済予定額は以下のとおりであります。

区分	1年超2年以内 (百万円)	2年超3年以内 (百万円)	3年超4年以内 (百万円)	4年超5年以内 (百万円)
長期借入金	647	370	170	3,066
リース債務	20	8	1	0

【資産除去債務明細表】

該当事項はありません。

(2)【その他】

当連結会計年度における四半期情報等

(累計期間)	第1四半期	第2四半期	第3四半期	当連結会計年度
売上高(百万円)	5,417	15,165	25,009	35,508
税金等調整前四半期(当期)純利益 又は税金等調整前四半期純損失() (百万円)	315	201	786	1,033
親会社株主に帰属する四半期(当期) 純利益又は親会社株主に帰属する 四半期純損失()(百万円)	238	95	466	750
1株当たり四半期(当期)純利益金額 又は四半期純損失金額()(円)	48.59	19.45	95.09	152.97

(会計期間)	第1四半期	第2四半期	第3四半期	第4四半期
1株当たり四半期純利益金額又は 四半期純損失金額()(円)	48.59	68.03	75.64	57.89

(注) 平成29年4月1日を効力発生日として、普通株式10株を1株とする株式併合を実施しております。

1株当たり四半期(当期)純利益金額又は四半期純損失金額は、当連結会計年度の期首に当該株式併合が行われたと仮定し、算定しております。

2【財務諸表等】

(1)【財務諸表】

【貸借対照表】

(単位：百万円)

	前事業年度 (平成28年9月30日)	当事業年度 (平成29年9月30日)
資産の部		
流動資産		
現金及び預金	960	1,460
受取手形	4,168	4,710
電子記録債権	4,092	4,715
売掛金	27,655	28,173
商品及び製品	5,327	4,022
仕掛品	174	93
原材料及び貯蔵品	1,082	858
繰延税金資産	193	240
その他	2,483	2,452
貸倒引当金	9	6
流動資産合計	18,482	17,998
固定資産		
有形固定資産		
建物	13,359	13,176
構築物	149	135
機械及び装置	1,838	1,733
車両運搬具	11	6
工具、器具及び備品	173	247
土地	12,359	12,359
リース資産	65	53
建設仮勘定	251	161
有形固定資産合計	7,209	6,875
無形固定資産		
その他	623	624
無形固定資産合計	623	624
投資その他の資産		
投資有価証券	12,739	13,433
関係会社株式	1,304	1,304
出資金	2	2
関係会社出資金	51	51
関係会社長期貸付金	113	132
繰延税金資産	104	-
その他	122	146
貸倒引当金	23	20
投資その他の資産合計	4,416	5,049
固定資産合計	12,249	12,549
資産合計	30,731	30,547

(単位：百万円)

	前事業年度 (平成28年9月30日)	当事業年度 (平成29年9月30日)
負債の部		
流動負債		
支払手形	251	227
電子記録債務	3,667	3,899
買掛金	2,438	2,465
短期借入金	5,800	-
1年内償還予定の社債	72	1,132
1年内返済予定の長期借入金	1,539	1,550
未払金	2,891	2,689
未払法人税等	62	287
賞与引当金	420	408
設備関係支払手形	239	14
その他	194	355
流動負債合計	14,960	11,029
固定負債		
社債	1,132	-
長期借入金	1,880	1,537
繰延税金負債	-	98
退職給付引当金	1,205	1,266
長期預り金	1,213	1,216
その他	214	171
固定負債合計	2,564	5,443
負債合計	17,525	16,473
純資産の部		
株主資本		
資本金	4,651	4,651
資本剰余金		
資本準備金	1,225	1,225
その他資本剰余金	3,300	3,300
資本剰余金合計	4,525	4,525
利益剰余金		
その他利益剰余金		
圧縮記帳積立金	8	7
特別償却準備金	79	63
別途積立金	1,100	1,100
繰越利益剰余金	2,287	2,691
利益剰余金合計	3,475	3,863
自己株式	227	227
株主資本合計	12,424	12,811
評価・換算差額等		
その他有価証券評価差額金	781	1,262
繰延ヘッジ損益	-	0
評価・換算差額等合計	781	1,262
純資産合計	13,206	14,074
負債純資産合計	30,731	30,547

【損益計算書】

(単位：百万円)

	前事業年度 (自 平成27年10月1日 至 平成28年9月30日)	当事業年度 (自 平成28年10月1日 至 平成29年9月30日)
売上高	1 32,069	1 32,888
売上原価	1 24,913	1 25,469
売上総利益	7,156	7,418
販売費及び一般管理費	1, 2 6,826	1, 2 7,015
営業利益	330	402
営業外収益		
受取利息	8	7
受取配当金	134	201
為替差益	-	107
販売奨励金	91	-
その他	259	192
営業外収益合計	1 493	1 509
営業外費用		
支払利息	102	87
為替差損	160	-
金融関係手数料	36	36
その他	84	75
営業外費用合計	1 383	1 200
経常利益	440	711
特別利益		
固定資産売却益	0	-
投資有価証券売却益	-	0
特別利益合計	0	0
特別損失		
固定資産処分損	75	3
関係会社株式評価損	26	-
特別損失合計	101	3
税引前当期純利益	339	708
法人税、住民税及び事業税	87	228
法人税等調整額	68	55
法人税等合計	155	172
当期純利益	183	535

【株主資本等変動計算書】

前事業年度（自 平成27年10月1日 至 平成28年9月30日）

（単位：百万円）

	株主資本								
	資本金	資本剰余金			利益剰余金				
		資本準備金	その他資本剰余金	資本剰余金合計	その他利益剰余金				利益剰余金合計
					圧縮記帳積立金	特別償却準備金	別途積立金	繰越利益剰余金	
当期首残高	4,651	1,225	3,300	4,525	8	93	1,100	2,286	3,488
当期変動額									
剰余金の配当								196	196
当期純利益								183	183
圧縮記帳積立金の取崩					0			0	-
特別償却準備金の取崩						13		13	-
自己株式の取得									
自己株式の処分			0	0					
株主資本以外の項目の当期変動額（純額）									
当期変動額合計	-	-	0	0	0	13	-	0	13
当期末残高	4,651	1,225	3,300	4,525	8	79	1,100	2,287	3,475

	株主資本		評価・換算差額等			純資産合計
	自己株式	株主資本合計	その他有価証券評価差額金	繰延ヘッジ損益	評価・換算差額等合計	
当期首残高	228	12,436	883	0	883	13,320
当期変動額						
剰余金の配当		196				196
当期純利益		183				183
圧縮記帳積立金の取崩		-				-
特別償却準備金の取崩		-				-
自己株式の取得	0	0				0
自己株式の処分	0	0				0
株主資本以外の項目の当期変動額（純額）			101	0	101	101
当期変動額合計	0	12	101	0	101	114
当期末残高	227	12,424	781	-	781	13,206

当事業年度（自 平成28年10月1日 至 平成29年9月30日）

（単位：百万円）

	株主資本								
	資本金	資本剰余金			利益剰余金				
		資本準備金	その他資本剰余金	資本剰余金合計	その他利益剰余金				利益剰余金合計
				圧縮記帳積立金	特別償却準備金	別途積立金	繰越利益剰余金		
当期首残高	4,651	1,225	3,300	4,525	8	79	1,100	2,287	3,475
当期変動額									
剰余金の配当								147	147
当期純利益								535	535
圧縮記帳積立金の取崩					0			0	-
特別償却準備金の取崩						15		15	-
自己株式の取得									
自己株式の処分			0	0					
株主資本以外の項目の当期変動額（純額）									
当期変動額合計	-	-	0	0	0	15	-	404	388
当期末残高	4,651	1,225	3,300	4,525	7	63	1,100	2,691	3,863

	株主資本		評価・換算差額等			純資産合計
	自己株式	株主資本合計	その他有価証券評価差額金	繰延ヘッジ損益	評価・換算差額等合計	
当期首残高	227	12,424	781	-	781	13,206
当期変動額						
剰余金の配当		147				147
当期純利益		535				535
圧縮記帳積立金の取崩		-				-
特別償却準備金の取崩		-				-
自己株式の取得	0	0				0
自己株式の処分	0	0				0
株主資本以外の項目の当期変動額（純額）			480	0	480	480
当期変動額合計	0	387	480	0	480	868
当期末残高	227	12,811	1,262	0	1,262	14,074

【注記事項】

(重要な会計方針)

1 有価証券の評価基準及び評価方法

(1) 満期保有目的の債券

償却原価法(定額法)

(2) 子会社株式及び関連会社株式

総平均法による原価法

(3) その他有価証券

時価のあるもの

決算日の市場価格等に基づく時価法(評価差額は、全部純資産直入法により処理し、売却原価は総平均法により算定)

時価のないもの

総平均法による原価法

2 デリバティブの評価基準及び評価方法

時価法

3 たな卸資産の評価基準及び評価方法

総平均法による原価法

(貸借対照表価額については収益性の低下に基づく簿価切下げの方法により算定)

4 固定資産の減価償却の方法

(1) 有形固定資産(リース資産を除く) 定率法

ただし、建物(建物附属設備を除く。)、賃貸専用有形固定資産、並びに平成28年4月1日以降に取得した建物附属設備及び構築物については定額法を採用しております。

なお、主な耐用年数は以下のとおりであります。

建物 3～50年

(2) 無形固定資産(リース資産を除く) 定額法

ただし、自社利用のソフトウェアについては、社内における利用可能期間(5年)に基づく定額法を採用しております。

(3) リース資産(所有権移転外ファイナンス・リース取引に係るリース資産)

リース期間を耐用年数とし、残存価額を零とする定額法

5 外貨建の資産及び負債の本邦通貨への換算基準

外貨建金銭債権債務は、期末日の直物為替相場により円貨に換算し、換算差額は損益として処理しております。

6 引当金の計上基準

(1) 貸倒引当金

売上債権、貸付金等の貸倒損失に備えるため、一般債権については貸倒実績率により、貸倒懸念債権等特定の債権については個別に回収可能性を検討し、回収不能見込額を計上しております。

(2) 賞与引当金

従業員の賞与の支払に備えるため、支給見込額基準により計上しております。

(3) 退職給付引当金

従業員の退職給付に備えるため、当事業年度末における退職給付債務及び年金資産の見込額に基づき計上しております。

退職給付見込額の期間帰属方法

退職給付債務の算定にあたり、退職給付見込額を当事業年度末までの期間に帰属させる方法については、給付算定式基準によっております。

数理計算上の差異の費用処理方法

数理計算上の差異は、各事業年度の発生時における従業員の平均残存勤務期間以内の一定年数(15年)による定額法により按分した額をそれぞれ発生翌事業年度から費用処理することとしております。

7 ヘッジ会計の方法

(1) ヘッジ会計の方法

繰延ヘッジ処理によっております。なお、振当処理の要件を満たしている為替予約及び通貨スワップについては振当処理により、特例処理の要件を満たしている金利スワップについては特例処理によっております。

(2) ヘッジ手段とヘッジ対象

ヘッジ手段	ヘッジ対象
為替予約	外貨建債権債務
通貨スワップ	外貨建債権債務
金利スワップ	長期借入金

(3) ヘッジ方針

当社は輸出取引における為替及び金融取引における市場金利に関するリスクをヘッジする目的で行っております。

なお、デリバティブ取引については、実際の輸出取引及び金融取引の金額を上限とし、投機目的のための取引は行わない方針であります。

(4) ヘッジ有効性評価の方法

ヘッジ対象のキャッシュ・フローの変動の累計とヘッジ手段のキャッシュ・フローの変動の累計を半期毎に比較し、両者の変動額等を基礎にして、ヘッジ有効性を評価しております。ただし、特例処理によっている金利スワップについては、有効性の評価を省略しております。

8 その他財務諸表作成のための重要な事項

(1) 消費税等の会計処理方法

消費税等の会計処理は、税抜方式を採用しております。

(2) 連結納税制度の適用

連結納税制度を適用しております。

(3) 退職給付に係る会計処理の方法

財務諸表において、未認識数理計算上の差異の貸借対照表における取扱いが連結財務諸表と異なっております。

(表示方法の変更)

(損益計算書関係)

前事業年度において、「営業外費用」の「その他」に含めていた「金融関係手数料」は、営業外費用の総額の100分の10を超えたため、当事業年度より独立掲記することとしております。この表示方法の変更を反映させるため、前事業年度の財務諸表の組替えを行っております。

この結果、前事業年度の損益計算書において、「営業外費用」の「その他」に表示していた121百万円は、「金融関係手数料」36百万円、「その他」84百万円として組替えております。

(追加情報)

(従業員等に信託を通じて自社の株式を交付する取引)

(1) 取引の概要

当社は当社及びグループ会社従業員のうち、一定の要件を満たす者に対する報酬の一部として当社株式を給付することにより、報酬と当社の株価や業績との連動性をより強め、従業員が株主の皆様と株価上昇による経済的な利益を共有することにより従業員の株価への意識や労働意欲を高め、ひいては中長期にみて当社グループの企業価値を高めることを目的として、「株式給付信託(J-ESOP)」(以下「本制度」という。)を導入しております。

本制度は、あらかじめ定めた株式給付規程に基づき、一定の要件を満たした当社及びグループ会社の従業員(管理職員)に対し当社株式を給付する仕組みです。

当社及びグループ会社は、従業員に対し個人の貢献度等に応じてポイントを付与し、当該従業員の退職時に累積した付与ポイントに相当する当社株式を給付します。退職者等に対し給付する当社株式については、あらかじめ信託設定した金銭により将来分も含め取得し、信託財産として分別管理いたします。

本制度の導入により、従業員の勤労意欲や株価への関心が高まるほか、優秀な人材の確保にも寄与することが期待されます。

(2) 信託を通じて自社の株式を交付する取引に関する会計処理

「従業員等に信託を通じて自社の株式を交付する取引に関する実務上の取扱い」(実務対応報告第30号平成27年3月26日)第20項を適用し、従来採用していた方法により会計処理を行っております。

(3) 信託が保有する自社の株式に関する事項

信託における帳簿価額は前事業年度90百万円、当事業年度90百万円であります。信託が保有する自社の株式は株主資本において自己株式として計上しております。

期末株式数は、前事業年度51,200株、当事業年度51,100株であり、期中平均株式数は、前事業年度51,377株、当事業年度51,138株であります。期中平均株式数は、1株当たり情報の算定上、控除する自己株式に含めております。

(注)平成29年4月1日付で普通株式10株を1株とする株式併合を実施いたしました。期末株式数及び期中平均株式数は前事業年度の期首に当該株式併合が行われたと仮定して算出してあります。

(繰延税金資産の回収可能性に関する適用指針の適用)

「繰延税金資産の回収可能性に関する適用指針」(企業会計基準適用指針第26号平成28年3月28日)を当事業年度から適用しております。

(貸借対照表関係)

1 担保提供資産の状況

(イ)工場財団

	前事業年度 (平成28年9月30日)	当事業年度 (平成29年9月30日)
建物	723百万円	659百万円
機械及び装置	234	193
土地	785	785
合計	1,743	1,639
上記に対応する債務		

	前事業年度 (平成28年9月30日)	当事業年度 (平成29年9月30日)
1年内返済予定の長期借入金	100百万円	100百万円
長期借入金	425	325
合計	525	425

(ロ)工場財団以外のもの

	前事業年度 (平成28年9月30日)	当事業年度 (平成29年9月30日)
建物	709百万円	672百万円
土地	17	17
投資有価証券	1,977	2,464
合計	2,704	3,154
上記に対応する債務		

	前事業年度 (平成28年9月30日)	当事業年度 (平成29年9月30日)
1年内償還予定の社債	-百万円	85百万円
1年内返済予定の長期借入金	3,843	450
社債	132	-
長期借入金	455	3,454
長期預り金	111	105
合計	4,541	4,095

2 関係会社に係る注記

区分掲記されたもの以外で各科目に含まれている関係会社に対するものは、次のとおりであります。

	前事業年度 (平成28年9月30日)	当事業年度 (平成29年9月30日)
短期金銭債権	1,733百万円	1,654百万円
短期金銭債務	3,922	3,866
長期金銭債務	19	18

3 偶発債務

(1) 関係会社の借入金に対して、次のとおり債務保証を行っております。

	前事業年度 (平成28年9月30日)		当事業年度 (平成29年9月30日)
マルヤマU.S., INC.	183百万円 (1,800千円ドル)	マルヤマU.S., INC.	125百万円 (1,100千円ドル)

(2) 関係会社の電子記録債務に対して、次のとおり債務保証を行っております。

	前事業年度 (平成28年9月30日)		当事業年度 (平成29年9月30日)
日本クライス(株)	1,324百万円	日本クライス(株)	1,321百万円
マルヤマエクセル(株)	247	マルヤマエクセル(株)	237
西部丸山(株)	239	西部丸山(株)	298
丸山物流(株)	162	丸山物流(株)	58

4 売上債権遡及義務

前事業年度(平成28年9月30日)

債権流動化による受取手形及び電子記録債権の譲渡高(1,141百万円)のうち遡及義務として81百万円が支払留保されております。

当事業年度(平成29年9月30日)

債権流動化による受取手形及び電子記録債権の譲渡高(1,001百万円)のうち遡及義務として72百万円が支払留保されております。

5 運転資金の効率的な調達を行うため、取引銀行8行とシンジケートローン契約を締結しております。この契約に基づく当事業年度末の借入未実行残高は、次のとおりであります。

	前事業年度 (平成28年9月30日)	当事業年度 (平成29年9月30日)
貸出コミットメントの総額	4,000百万円	4,000百万円
借入実行残高	800	-
差引額	3,200	4,000

	前事業年度 (平成28年9月30日)	当事業年度 (平成29年9月30日)
貸出タームローンの総額	3,500百万円	3,000百万円
借入実行残高	3,500	3,000
差引額	-	-

6 財務制限条項

前事業年度（平成28年9月30日）

（1）コミットメントライン契約

各年度の決算日の貸借対照表における純資産の部の金額を平成26年9月期の決算日の貸借対照表における純資産の部の金額の75%以上に維持すること。

各年度の決算日の損益計算書における経常損益が2期連続して損失にならないようにすること。

（2）タームローン契約

各年度の決算日の貸借対照表における純資産の部の金額を平成23年9月期の決算日の貸借対照表における純資産の部の金額の75%以上に維持すること。

各年度の決算日の損益計算書における経常損益が2期連続して損失にならないようにすること。

（3）e - N o t e l e s s 利用契約（電子記録債権買取）

各年度の決算日の貸借対照表における純資産の部の金額を平成23年9月期の決算日の貸借対照表における純資産の部の金額の75%以上に維持すること。

各年度の決算日の損益計算書における経常損益が2期連続して損失にならないようにすること。

当事業年度（平成29年9月30日）

（1）コミットメントライン契約

各年度の決算日の貸借対照表における純資産の部の金額を平成26年9月期の決算日の貸借対照表における純資産の部の金額の75%以上に維持すること。

各年度の決算日の損益計算書における経常損益が2期連続して損失にならないようにすること。

（2）タームローン契約

各年度の決算日の貸借対照表における純資産の部の金額を平成28年9月期の決算日の貸借対照表における純資産の部の金額の75%以上に維持すること。

各年度の決算日の損益計算書における経常損益が2期連続して損失にならないようにすること。

（3）e - N o t e l e s s 利用契約（電子記録債権買取）

各年度の決算日の貸借対照表における純資産の部の金額を平成23年9月期の決算日の貸借対照表における純資産の部の金額の75%以上に維持すること。

各年度の決算日の損益計算書における経常損益が2期連続して損失にならないようにすること。

7 期末日満期手形及び電子記録債権の会計処理については、手形交換日又は決済日をもって決済したものとしております。なお、当事業年度末が金融機関の休日であったため、次の期末日満期手形及び電子記録債権が、期末残高に含まれております。

	前事業年度 (平成28年9月30日)	当事業年度 (平成29年9月30日)
受取手形	- 百万円	90百万円
電子記録債権	-	63

(損益計算書関係)

1 関係会社に係る注記

関係会社に対するものは、次のとおりであります。

	前事業年度 (自 平成27年10月1日 至 平成28年9月30日)	当事業年度 (自 平成28年10月1日 至 平成29年9月30日)
営業取引による取引高		
売上高	2,830百万円	2,748百万円
仕入高	10,970	10,460
営業取引以外の取引高	320	252

2 販売費及び一般管理費の主要な費目及び金額は次のとおりであり、販売費及び一般管理費に占める販売費と一般管理費の割合は、前事業年度はおよそ81%と19%であり、当事業年度はおよそ81%と19%であります。

	前事業年度 (自 平成27年10月1日 至 平成28年9月30日)	当事業年度 (自 平成28年10月1日 至 平成29年9月30日)
運賃	978百万円	1,028百万円
減価償却費	127	217
賞与引当金繰入額	267	256
退職給付費用	162	176
貸倒引当金繰入額	15	-
従業員給与及び手当	1,603	1,612

(有価証券関係)

前事業年度(自 平成27年10月1日 至 平成28年9月30日)

子会社株式及び関連会社株式(貸借対照表計上額 子会社株式1,304百万円、関連会社株式0百万円)は、市場価格がなく、時価を把握することが極めて困難と認められることから、記載しておりません。

当事業年度(自 平成28年10月1日 至 平成29年9月30日)

子会社株式及び関連会社株式(貸借対照表計上額 子会社株式1,304百万円、関連会社株式0百万円)は、市場価格がなく、時価を把握することが極めて困難と認められることから、記載しておりません。

(税効果会計関係)

1 繰延税金資産及び繰延税金負債の発生の主な原因別の内訳

	前事業年度 (平成28年9月30日)	当事業年度 (平成29年9月30日)
繰延税金資産(流動)		
賞与引当金	129百万円	126百万円
未払事業税	5	25
貸倒引当金	2	2
その他	55	87
繰延税金資産小計	193	240
繰延税金資産(流動)の純額	193	240
繰延税金資産(固定)		
未払役員退職慰労金	36百万円	36百万円
退職給付引当金	369	388
関係会社株式評価損	140	140
その他	123	108
合計	669	674
評価性引当額	181	184
繰延税金資産小計	488	489
繰延税金負債(固定)		
固定資産圧縮記帳積立金	3百万円	3百万円
特別償却準備金	35	28
その他有価証券評価差額金	345	557
繰延税金負債小計	383	588
繰延税金資産(固定)の純額(は負債)	104	98

2 法定実効税率と税効果会計適用後の法人税等の負担率との間に重要な差異があるときの、当該差異の原因となった主要な項目別内訳

	前事業年度 (平成28年9月30日)	当事業年度 (平成29年9月30日)
法定実効税率	33.1%	30.9%
(調整)		
交際費等永久に損金に算入されない項目	4.3	1.7
住民税均等割等	11.0	5.4
受取配当等永久に益金に算入されない項目	7.5	6.5
税率変更による期末繰延資産の減額修正	11.4	-
法人税額の特別控除額	7.8	7.0
評価性引当額の増加額	2.6	0.4
その他	1.1	0.5
税効果会計適用後の法人税等の負担率	46.0	24.4

(重要な後発事象)

該当事項はありません。

【附属明細表】

【有形固定資産等明細表】

(単位：百万円)

区分	資産の種類	当期首残高	当期増加額	当期減少額	当期償却額	当期末残高	減価償却 累計額
有形固定資産	建物	3,359	57	0	239	3,176	6,338
	構築物	149	6	0	19	135	755
	機械及び装置	838	47	0	151	733	1,821
	車両運搬具	11	2	-	7	6	71
	工具、器具及び備品	173	279	0	205	247	2,493
	土地	2,359	-	-	-	2,359	-
	リース資産	65	20	-	32	53	252
	建設仮勘定	251	323	413	-	161	-
	計	7,209	737	415	655	6,875	11,733
無形固定資産	その他	623	690	549	140	624	-
	計	623	690	549	140	624	-

(注) 1 建設仮勘定の「当期増加額」の主なものは、次のとおりであります。

試作機 76百万円

2 無形固定資産の「当期増加額」の主なものは、次のとおりであります。

販売管理システム 542百万円

【引当金明細表】

(単位：百万円)

科目	当期首残高	当期増加額	当期減少額	当期末残高
貸倒引当金	32	9	14	27
賞与引当金	420	408	420	408

(2) 【主な資産及び負債の内容】

連結財務諸表を作成しているため、記載を省略しております。

(3) 【その他】

該当事項はありません。

第6【提出会社の株式事務の概要】

事業年度	10月1日から9月30日まで
定時株主総会	12月中
基準日	9月30日
剰余金の配当の基準日	9月30日
1単元の株式数	100株
単元未満株式の買取り	
取扱場所	(特別口座) 東京都中央区八重洲一丁目2番1号 みずほ信託銀行株式会社 本店証券代行部
株主名簿管理人	(特別口座) 東京都中央区八重洲一丁目2番1号 みずほ信託銀行株式会社
取次所	-
買取手数料	無料
公告掲載方法	当会社の公告方法は、電子公告とする。電子公告は当社のウェブサイト (http://www.maruyama.co.jp)に掲載する。ただし、事故その他やむを得ない事 由によって電子公告による公告をすることができない場合は、日本経済新聞に掲載 する方法により行う。
株主に対する特典	なし

(注) 当社定款の定めにより、単元未満株主は、会社法第189条第2項各号に掲げる権利、会社法第166条第1項の規定による請求をする権利、株主の有する株式に応じて募集株式の割当て及び募集新株予約権の割当てを受ける権利、単元未満株式の買増請求をする権利以外の権利を有していません。

第7【提出会社の参考情報】

1【提出会社の親会社等の情報】

当社には、親会社等はありません。

2【その他の参考情報】

当事業年度の開始日から有価証券報告書提出日までの間に次の書類を提出しております。

(1) 有価証券報告書 及びその添付書類 並びに有価証券報告書の 確認書	事業年度	自	平成27年10月1日	平成28年12月20日
	(第81期)	至	平成28年9月30日	関東財務局長に提出
(2) 内部統制報告書 及びその添付書類	事業年度	自	平成27年10月1日	平成28年12月20日
	(第81期)	至	平成28年9月30日	関東財務局長に提出
(3) 四半期報告書、四半期報 告書の確認書	第82期	自	平成28年10月1日	平成29年2月13日
	第1四半期	至	平成28年12月31日	関東財務局長に提出
	第82期	自	平成29年1月1日	平成29年5月12日
	第2四半期	至	平成29年3月31日	関東財務局長に提出
	第82期	自	平成29年4月1日	平成29年8月10日
	第3四半期	至	平成29年6月30日	関東財務局長に提出
(4) 臨時報告書	企業内容等の開示に関する内閣府令第19 条第2項第9号の2(株主総会における 議決権行使の結果)の規定に基づく臨時 報告書			平成28年12月21日 関東財務局長に提出

第二部【提出会社の保証会社等の情報】

該当事項はありません。

独立監査人の監査報告書及び内部統制監査報告書

平成29年12月19日

株式会社丸山製作所

取締役会 御中

監査法人大手門会計事務所

指定社員
業務執行社員 公認会計士 武 川 博 一

指定社員
業務執行社員 公認会計士 中 村 尋 人

< 財務諸表監査 >

当監査法人は、金融商品取引法第193条の2第1項の規定に基づく監査証明を行うため、「経理の状況」に掲げられている株式会社丸山製作所の平成28年10月1日から平成29年9月30日までの連結会計年度の連結財務諸表、すなわち、連結貸借対照表、連結損益計算書、連結包括利益計算書、連結株主資本等変動計算書、連結キャッシュ・フロー計算書、連結財務諸表作成のための基本となる重要な事項、その他の注記及び連結附属明細表について監査を行った。

連結財務諸表に対する経営者の責任

経営者の責任は、我が国において一般に公正妥当と認められる企業会計の基準に準拠して連結財務諸表を作成し適正に表示することにある。これには、不正又は誤謬による重要な虚偽表示のない連結財務諸表を作成し適正に表示するために経営者が必要と判断した内部統制を整備及び運用することが含まれる。

監査人の責任

当監査法人の責任は、当監査法人が実施した監査に基づいて、独立の立場から連結財務諸表に対する意見を表明することにある。当監査法人は、我が国において一般に公正妥当と認められる監査の基準に準拠して監査を行った。監査の基準は、当監査法人に連結財務諸表に重要な虚偽表示がないかどうかについて合理的な保証を得るために、監査計画を策定し、これに基づき監査を実施することを求めている。

監査においては、連結財務諸表の金額及び開示について監査証拠を入手するための手続が実施される。監査手続は、当監査法人の判断により、不正又は誤謬による連結財務諸表の重要な虚偽表示のリスクの評価に基づいて選択及び適用される。財務諸表監査の目的は、内部統制の有効性について意見表明するためのものではないが、当監査法人は、リスク評価の実施に際して、状況に応じた適切な監査手続を立案するために、連結財務諸表の作成と適正な表示に関連する内部統制を検討する。また、監査には、経営者が採用した会計方針及びその適用方法並びに経営者によって行われた見積りの評価も含め全体としての連結財務諸表の表示を検討することが含まれる。

当監査法人は、意見表明の基礎となる十分かつ適切な監査証拠を入手したと判断している。

監査意見

当監査法人は、上記の連結財務諸表が、我が国において一般に公正妥当と認められる企業会計の基準に準拠して、株式会社丸山製作所及び連結子会社の平成29年9月30日現在の財政状態並びに同日をもって終了する連結会計年度の経営成績及びキャッシュ・フローの状況をすべての重要な点において適正に表示しているものと認める。

< 内部統制監査 >

当監査法人は、金融商品取引法第193条の2第2項の規定に基づく監査証明を行うため、株式会社丸山製作所の平成29年9月30日現在の内部統制報告書について監査を行った。

内部統制報告書に対する経営者の責任

経営者の責任は、財務報告に係る内部統制を整備及び運用し、我が国において一般に公正妥当と認められる財務報告に係る内部統制の評価の基準に準拠して内部統制報告書を作成し適正に表示することにある。

なお、財務報告に係る内部統制により財務報告の虚偽の記載を完全には防止又は発見することができない可能性がある。

監査人の責任

当監査法人の責任は、当監査法人が実施した内部統制監査に基づいて、独立の立場から内部統制報告書に対する意見を表明することにある。当監査法人は、我が国において一般に公正妥当と認められる財務報告に係る内部統制の監査の基準に準拠して内部統制監査を行った。財務報告に係る内部統制の監査の基準は、当監査法人に内部統制報告書に重要な虚偽表示がないかどうかについて合理的な保証を得るために、監査計画を策定し、これに基づき内部統制監査を実施することを求めている。

内部統制監査においては、内部統制報告書における財務報告に係る内部統制の評価結果について監査証拠を入手するための手続が実施される。内部統制監査の監査手続は、当監査法人の判断により、財務報告の信頼性に及ぼす影響の重要性に基づいて選択及び適用される。また、内部統制監査には、財務報告に係る内部統制の評価範囲、評価手続及び評価結果について経営者が行った記載を含め、全体としての内部統制報告書の表示を検討することが含まれる。

当監査法人は、意見表明の基礎となる十分かつ適切な監査証拠を入手したと判断している。

監査意見

当監査法人は、株式会社丸山製作所が平成29年9月30日現在の財務報告に係る内部統制は有効であると表示した上記の内部統制報告書が、我が国において一般に公正妥当と認められる財務報告に係る内部統制の評価の基準に準拠して、財務報告に係る内部統制の評価結果について、すべての重要な点において適正に表示しているものと認める。

利害関係

会社と当監査法人又は業務執行社員との間には、公認会計士法の規定により記載すべき利害関係はない。

以上

-
- 1 上記は監査報告書の原本に記載された事項を電子化したものであり、その原本は当社(有価証券報告書提出会社)が別途保管しております。
 - 2 XBRLデータは監査の対象には含まれていません。

独立監査人の監査報告書

平成29年12月19日

株式会社丸山製作所

取締役会 御中

監査法人大手門会計事務所

指定社員
業務執行社員 公認会計士 武 川 博 一

指定社員
業務執行社員 公認会計士 中 村 尋 人

当監査法人は、金融商品取引法第193条の2第1項の規定に基づく監査証明を行うため、「経理の状況」に掲げられている株式会社丸山製作所の平成28年10月1日から平成29年9月30日までの第82期事業年度の財務諸表、すなわち、貸借対照表、損益計算書、株主資本等変動計算書、重要な会計方針、その他の注記及び附属明細表について監査を行った。

財務諸表に対する経営者の責任

経営者の責任は、我が国において一般に公正妥当と認められる企業会計の基準に準拠して財務諸表を作成し適正に表示することにある。これには、不正又は誤謬による重要な虚偽表示のない財務諸表を作成し適正に表示するために経営者が必要と判断した内部統制を整備及び運用することが含まれる。

監査人の責任

当監査法人の責任は、当監査法人が実施した監査に基づいて、独立の立場から財務諸表に対する意見を表明することにある。当監査法人は、我が国において一般に公正妥当と認められる監査の基準に準拠して監査を行った。監査の基準は、当監査法人に財務諸表に重要な虚偽表示がないかどうかについて合理的な保証を得るために、監査計画を策定し、これに基づき監査を実施することを求めている。

監査においては、財務諸表の金額及び開示について監査証拠を入手するための手続が実施される。監査手続は、当監査法人の判断により、不正又は誤謬による財務諸表の重要な虚偽表示のリスクの評価に基づいて選択及び適用される。財務諸表監査の目的は、内部統制の有効性について意見表明するためのものではないが、当監査法人は、リスク評価の実施に際して、状況に応じた適切な監査手続を立案するために、財務諸表の作成と適正な表示に関連する内部統制を検討する。また、監査には、経営者が採用した会計方針及びその適用方法並びに経営者によって行われた見積りの評価も含め全体としての財務諸表の表示を検討することが含まれる。

当監査法人は、意見表明の基礎となる十分かつ適切な監査証拠を入手したと判断している。

監査意見

当監査法人は、上記の財務諸表が、我が国において一般に公正妥当と認められる企業会計の基準に準拠して、株式会社丸山製作所の平成29年9月30日現在の財政状態及び同日をもって終了する事業年度の経営成績をすべての重要な点において適正に表示しているものと認める。

利害関係

会社と当監査法人又は業務執行社員との間には、公認会計士法の規定により記載すべき利害関係はない。

以上

- 1 上記は監査報告書の原本に記載された事項を電子化したものであり、その原本は当社(有価証券報告書提出会社)が別途保管しております。
- 2 XBRLデータは監査の対象には含まれていません。