

TPR

第90期 中間報告書

2022.04.01 ▶ 2022.09.30

株主メモ

- 事業年度 毎年4月1日から翌年3月31日までの1年
- 定時株主総会 基準日 毎年3月31日
開催日 毎年6月中
- 剰余金の配当 期末配当基準日 3月31日
中間配当基準日 9月30日
- 単元株式数 100株
- 公告方法 電子公告（事故その他やむを得ない場合は日本経済新聞に掲載）
<https://www.tpr.co.jp>
- 株主名簿管理人 東京都千代田区丸の内一丁目3番3号
- 特別口座の口座管理機関 みずほ信託銀行株式会社
- 同事務取扱場所 みずほ信託銀行株式会社 本店証券代行部
- お問い合わせ先

	証券会社等に口座をお持ちの場合	証券会社等に口座をお持ちでない場合（特別口座の場合）
郵送物送付先		〒168-8507 東京都杉並区和泉2-8-4 みずほ信託銀行 証券代行部
電話お問い合わせ先	お取引の証券会社等	フリーダイヤル 0120-288-324 (土・日・祝日を除く9:00~17:00)
各種手続お取扱店 (住所変更、株主 配当金受取り 方法の変更等)		みずほ信託銀行 本店及び全国各支店
未払配当金のお支払	みずほ信託銀行及びみずほ銀行の本店及び全国各支店	
ご 注 意	支払明細発行については、右の「特別口座の場合」の郵便物送付先・電話お問い合わせ先・各種手続お取扱店をご利用ください。	特別口座では、単元未満株式の買取以外の株式売買はできません。証券会社等に口座を開設し、株式の振替手続を行っていただく必要があります。

- ホームページアドレス <https://www.tpr.co.jp>

お知らせ

単元未満株式の買取制度について

単元未満株式（100株に満たない当社株式）を当社が買い取る【買取制度】がございます。

詳しくは、みずほ信託銀行(0120-288-324)にお問い合わせください。

■ 買取制度の例（150株ご所有の場合）



配当金の確定申告について

確定申告の際には、同封の配当金計算書をご参照いただけます。株式数比例配分方式を選択された株主様については、お取引の証券会社にご確認ください。

TPR株式会社



見やすく読みまちがえにくい
ユニバーサルデザインフォント
を採用しています。



TPR株式会社

証券コード：6463（プライム市場）

株主の皆様へ

平素は格別のご高配とご支援を賜り、厚く御礼申し上げます。
弊社第90期第2四半期連結累計期間が終了しましたので、概況につきご報告申し上げます。

第90期第2四半期連結累計期間の概要

当第2四半期連結累計期間を取り巻く経営環境につきましては、大幅な円安の進展やウクライナ問題の長期化に伴い、原材料・エネルギー価格の高騰に見舞われ、中国ゼロコロナ政策による中国経済の低迷や、インフレの高進とそれに伴う各国の金融引き締めなど景気減速懸念が強まる展開となりました。

自動車業界につきましても、半導体不足等による供給制約の影響が継続し、自動車生産ならびに販売台数は総じて伸び悩み展開となりました。

こうした経営環境のもと、当第2四半期連結累計期間については、円安による為替影響により、売上高は826億円（前年同期比2%増）と前年同期比小幅増収となりましたが、半導体の供給制約や上海ロックダウンに伴う自動車メーカー各社の減産影響や原材料費、物流費、エネルギー費などの諸経費の高騰により、営業利益は22億円（同65%減）、経常利益は42億円（同49%減）、親会社株主に帰属する四半期純利益は13億円（同67%減）と、各利益ともに前年同期比で減益となりました。

弊社は下期に向けて、更なる原価低減、合理化の推進ならびに経費削減に取組むとともに、高騰する原材料費、輸送費、電力費の販売価格への反映に努めてまいります。

このような厳しい経営環境ではありますが、中間配当につきましては、株主様のご期待などを勘案し、期初予想通り、前期比1円増配の一株当たり30円とさせていただきますと存じます。

両輪経営の推進

自動車業界が大変革の時代を迎え、経済・社会の変容、地球規模の環境・エネルギー問題の顕在化など、企業を取り巻く環境は大きく変化しております。弊社は、クリーンで、クオリティの高い地球社会の実現に貢献することを企業理念に掲げ、成長戦略として、既存事業であるパワートレイン事業の利益の最大化を目指し、その利益を持続的成長のため新事業への積極投資に回していくという両輪経営を推進しております。既存事業であるパワートレイン事業では、エンジンの熱効率改善や環

境にやさしい水素やバイオ燃料などの燃料多様化に寄与する製品の開発・供給を推進してまいります。新事業につきましては、2040年での新事業の売上高500億円創出を目指して、グループ全社で数々のプロジェクトを進めております。急速にEV販売が伸びている中国では、中国合弁パートナーと設立した研究開発拠点TANE（TPR ARN（Anhui）New Energy R&D Co., Ltd.）を足掛かりに新分野の製品創出に積極的に取り組んでまいります。

株主の皆様の変わらぬご愛顧を賜りますようお願い申し上げます。

2022年12月8日



代表取締役会長兼CEO
末廣 博

会社法改正により、2023年以降の株主総会では、従来の招集ご通知は、書面でお送りせず、原則インターネットでのご確認になります。従来の招集ご通知を引き続き書面でお受け取りになりたい株主様は、定時株主総会基準日（3月31日）までに「書面交付請求」のお手続きが必要です。詳細は同封のリーフレットをご参照ください。



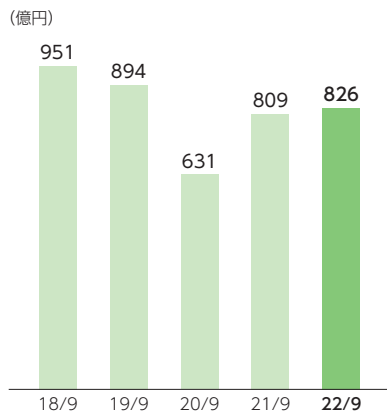
■ 第2四半期連結決算ハイライト


■ 売上高	826億80百万円
■ 営業利益	22億49百万円
■ 経常利益	42億57百万円
■ 親会社株主に帰属する四半期純利益	13億54百万円

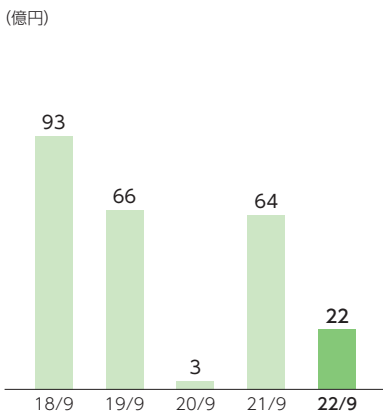
■ 2023年3月期通期連結業績予想


■ 売上高	1,780億円
■ 営業利益	81億円
■ 経常利益	114億円
■ 親会社株主に帰属する当期純利益	50億円

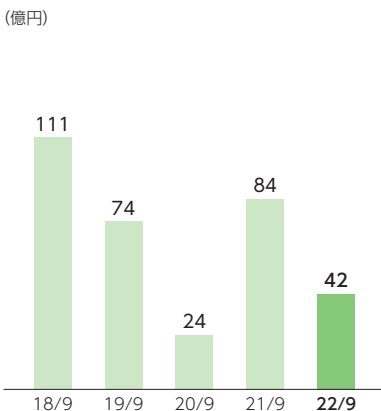
売上高 826億円 (前年同期比 2.2%増) 



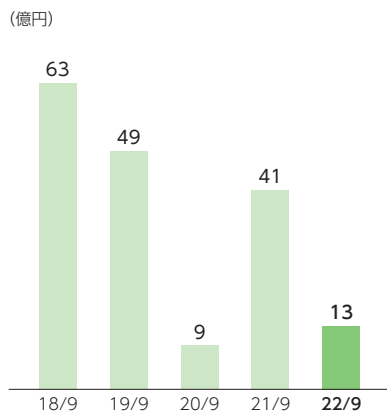
営業利益 22億円 (前年同期比 65.1%減) 



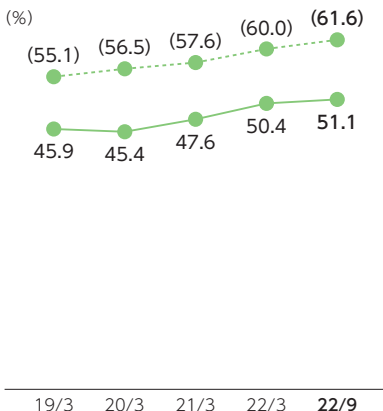
経常利益 42億円 (前年同期比 49.4%減) 



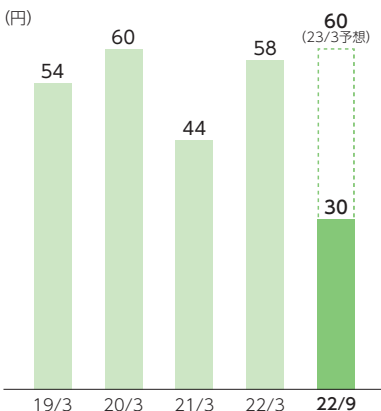
親会社株主に帰属する四半期純利益 13億円 (前年同期比 67.5%減) 



自己資本比率



1株当たり配当金



※ () 内は、総資産から現預金を控除した場合の数値

セグメント情報

セグメント業績

売上高構成比率

(当第2四半期連結累計期間)

日本

アジア

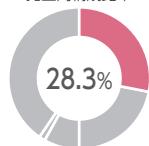
北米

その他地域

ファルテックグループ

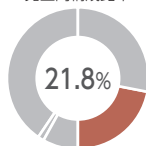
T P R グループ (ファルテックグループを除く)

売上高構成比率



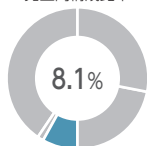
日本は、売上高は233億87百万円で、前年同期に比べて8億90百万円の増収となりました。セグメント利益は2億86百万円で、前年同期に比べて9億7百万円の減益となりました。

売上高構成比率



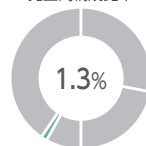
アジア地域は、売上高は180億27百万円で、前年同期に比べて5億59百万円の減収となりました。セグメント利益は25億42百万円で、前年同期に比べて15億21百万円の減益となりました。

売上高構成比率



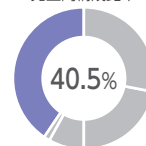
北米地域は、売上高は66億93百万円で、前年同期に比べて10億90百万円の増収となりました。セグメント損失は1億82百万円で、前年同期に比べて4億82百万円の減益となりました。

売上高構成比率



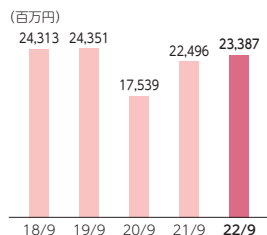
その他地域は、売上高は10億52百万円で、前年同期に比べて46百万円の増収となりました。セグメント利益は1億38百万円で、前年同期に比べて53百万円の減益となりました。

売上高構成比率

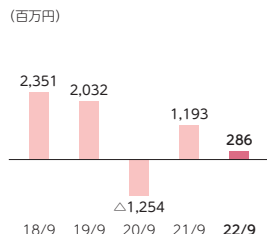


売上高は335億19百万円で、お客様の生産調整等の影響を受けたものの円安による為替影響により、前年同期に比べて3億9百万円の増収となりました。セグメント損失は6億35百万円で、お客様の急激な生産変動に伴うロス及び原材料費やエネルギー費の高騰、為替影響に伴う輸入品の原価高や新車立上げにおけるロスの影響等により、前年同期に比べて12億50百万円の減益となりました。

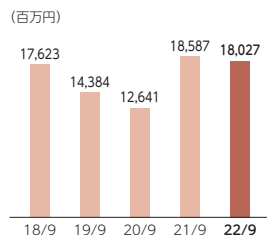
売上高



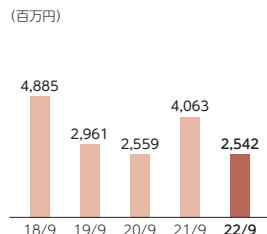
営業利益



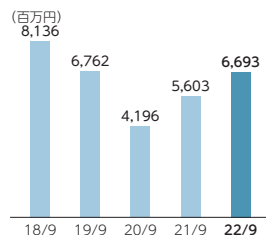
売上高



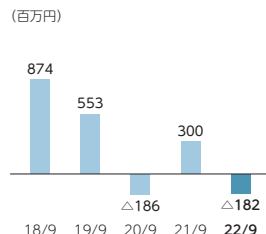
営業利益



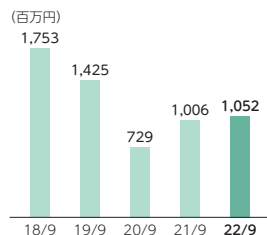
売上高



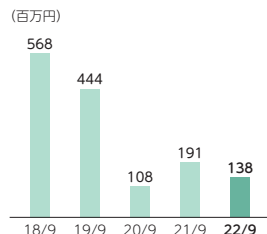
営業利益



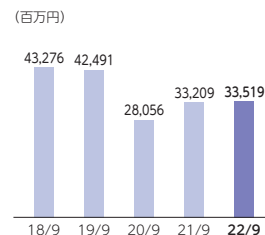
売上高



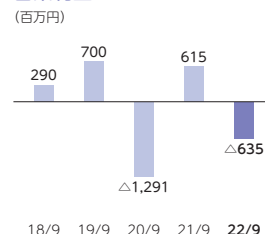
営業利益



売上高



営業利益



連結財務諸表

■ 四半期連結貸借対照表 (要旨)

単位：百万円

科目	当第2四半期末 (2022.9.30現在)	前期末 (2022.3.31現在)
資産の部		
流動資産	128,980	124,012
固定資産	139,471	131,390
有形固定資産	74,863	71,715
無形固定資産	2,375	2,337
投資その他の資産	62,232	57,337
資産合計	268,452	255,403
負債の部		
流動負債	65,154	66,077
固定負債	32,090	29,573
負債合計	97,245	95,651
純資産の部		
株主資本	109,471	109,761
その他の包括利益累計額	27,648	19,032
新株予約権	147	147
非支配株主持分	33,939	30,810
純資産合計	171,206	159,752
負債・純資産合計	268,452	255,403

● 営業活動によるキャッシュ・フロー

営業活動の結果得られた資金は、121億13百万円（前年同期比7.4%減）となりました。主な資金の増加は、減価償却費58億51百万円、売上債権の減少額45億25百万円、税金等調整前四半期純利益34億47百万円、主な資金の減少は、棚卸資産の増加額21億28百万円、仕入債務の減少額18億58百万円等によるものであります。

● 投資活動によるキャッシュ・フロー

投資活動の結果使用した資金は、86億62百万円（前年同期比58.6%増）となりました。これは主に有形及び無形固定資産の取得による支出46億64百万円、定期預金の預入による支出41億81百万円等によるものであります。

● 財務活動によるキャッシュ・フロー

財務活動の結果使用した資金は、20億59百万円（前年同期比76.1%減）となりました。主な収入は、長期借入金の純増加額25億60百万円、主な支出は、短期借入金の純減少額15億円、非支配株主への配当金の支払額13億99百万円、配当金の支払額10億7百万円等によるものであります。

■ 四半期連結損益計算書 (要旨)

単位：百万円

科目	当第2四半期 (2022.4.1～ 2022.9.30)	前第2四半期 (2021.4.1～ 2021.9.30)
売上高	82,680	80,903
売上原価	67,085	61,655
売上総利益	15,594	19,247
販売費及び一般管理費	13,345	12,805
営業利益	2,249	6,442
営業外収益	2,321	2,176
営業外費用	312	201
経常利益	4,257	8,418
特別利益	20	22
特別損失	830	327
税金等調整前四半期純利益	3,447	8,113
法人税等	1,403	2,204
四半期純利益	2,043	5,908
非支配株主に帰属する四半期純利益	689	1,738
親会社株主に帰属する四半期純利益	1,354	4,170

■ 四半期連結キャッシュ・フロー計算書 (要旨)

単位：百万円

科目	当第2四半期 (2022.4.1～ 2022.9.30)	前第2四半期 (2021.4.1～ 2021.9.30)
営業活動によるキャッシュ・フロー	12,113	13,088
投資活動によるキャッシュ・フロー	△ 8,662	△ 5,462
財務活動によるキャッシュ・フロー	△ 2,059	△ 8,625
現金及び現金同等物に係る換算差額	3,306	1,214
現金及び現金同等物の増減額（△は減少）	4,697	215
現金及び現金同等物の期首残高	40,244	41,917
現金及び現金同等物の四半期末残高	44,942	42,132

当社部品を採用したG16Eエンジンをベースに 開発している水素エンジン搭載車両が 「スーパー耐久シリーズ」に参戦

水素エンジン開発にも力を注ぐトヨタ自動車株式会社（以下、トヨタ）の、水素エンジンを搭載したレース用車両が6月3日から5日に行われた富士24時間レース（スーパー耐久シリーズ）で完走しました。トヨタは、ガソリンエンジンで鍛え上げた技術を水素エンジンに活用しており、ベースとなるG16Eエンジンには、ピストンリング、シリンダライナ、焼結部品など数々のTPR製品が使われています。当社は今後ともトヨタの水素エンジン活動に協力してまいります。



サプライヤー表彰

当社は、2021年度の品質・原価低減・納期に関する取り組みが評価され、これまで国内外で数々の表彰を受賞していましたが、三菱自動車様やアイシン中国現地法人様からも品質優秀賞を頂きました。また、コロナ禍における当社の安定供給対応が評価され、TOTO様ならびにLIXIL様から感謝状を頂きました。これにより国内9件、海外6件の表彰となりました。



会社概要

■ 社名	TPR株式会社	■ 資本金	47億58百万円
■ 所在地等	〒100-0005 東京都千代田区丸の内一丁目6番2号 新丸の内センタービル TEL：03-5293-2811 URL：https://tpr.co.jp	■ 設立	1939年12月3日
		■ 従業員	796名

株式情報

株式の状況

発行可能株式数	135,000,000 株
発行済株式数	35,100,099 株
株主数	11,910 名
上記のうち議決権を有する株主数	10,671 名

大株主（上位10名）

株主名	所有株数（株）	持株比率（%）
日本マスタートラスト信託銀行株式会社（信託口）	3,409,300	9.96
明治安田生命保険相互会社	2,395,000	6.99
損害保険ジャパン株式会社	2,293,000	6.70
株式会社日本カストディ銀行（信託口）	2,223,200	6.49
株式会社みずほ銀行	1,518,800	4.43
ヒューリック株式会社	1,231,800	3.59
東京建物株式会社	933,687	2.72
TPR株式会社	879,321	—
TPR取引先持株会	872,600	2.54
みずほ信託銀行株式会社	766,000	2.23

（注）持株比率は、自己株式（879,321株）を控除して計算しています。（小数点第3位以下切り捨て）

所有者別株式分布状況

