

第68期 中間報告書

2023年4月1日から2023年9月30日まで

たいせつな水を
サステナブルな未来へつなぎます

前澤給装工業株式会社

証券コード 6485

QSO
Quality, Safety & Originality

連結財務ハイライト | Consolidated Financial Highlights

売上高	156億36百万円	前年同期比	1.5%	↑
経常利益	12億59百万円	前年同期比	7.3%	↑
親会社株主に帰属する四半期純利益	8億8百万円	前年同期比	4.5%	↑

トピックス | Topics

東京証券取引所スタンダード市場に移行いたしました

当社は、東京証券取引所の市場区分の再編に伴い、2022年4月よりプライム市場に上場しておりましたが、当社事業の「規模や領域」に鑑みた結果、プライム市場より、スタンダード市場のコンセプトに、より適合していると判断したため、2023年10月20日より、スタンダード市場に移行いたしました。

今後、プライム市場の上場維持にかかる負荷を、本来の事業成長分野に対して、集中的に振り向けていくことが、当社の持続的な成長と中長期的な企業価値の向上に資すると考え、株主の皆様が安心して当社株式を保有・売買できる環境を確保してまいります。

福島工場に新倉庫を建設いたしました

福島工場(福島県本宮市)に延床面積3,300㎡の新倉庫が竣工いたしました。倉庫の新設により、物流コストの上昇に歯止めをかけるとともに、2024年問題にも対応してまいります。当社はライフラインの一翼を担う企業として、災害時の迅速な復旧にも対処できるよう、適正な在庫水準を確保してまいります。

また、現在は新倉庫屋根のソーラーパネル設置工事に着手しており、再生エネルギー(太陽光発電)の活用により、カーボンニュートラルへの取組みを推進してまいります。



株主の皆さまへ | To Our Shareholders

ごあいさつ

株主の皆さまには、日頃より多大なるご支援とご理解を賜り、厚く御礼申し上げます。

第68期第2四半期(2023年4月1日~2023年9月30日)の事業概況についてご報告申し上げます。

当第2四半期連結累計期間におけるわが国経済は、新型コロナウイルス感染症の分類が感染症法上の5類へ移行され、経済活動が正常化に向かい景気は緩やかに回復しました。一方で、ウクライナ危機に伴う原材料・エネルギー価格の高騰、円安による物価の上昇、世界的な金融引き締め、中国経済の先行き懸念など、引き続き不透明な状況が続いております。

このような経済状況下、当社グループは、給水装置事業におきましては、水道事業体が発注する配水管布設替工事への、着実な当社製品の納入を継続して確保しつつ、あわせて耐震性や施工性に優れた製品の提案活動に注力いたしました。また、原材料価格や電気・ガスを中心としたエネルギー費の高騰、およびそれらに起因する各製造費および輸送コストの上昇分を適切に販売価格に反映させ、収益の改善に努めてまいりました。

住宅・建築設備事業におきましては、2023年4月1日付で連結子会社前澤リビング・ソリューションズ株式会社を吸収合併し、当事業の更なる領域の拡大を図るとともに、ハウスメーカーなど販売チャネルの拡大や空調分野向け製品の販売展開を進めてまいりました。

これらの結果、当第2四半期連結累計期間の連結業績は、売上高156億36百万円(前年同期比1.5%増)、営業利益11億90百万円(同9.2%増)、経常利益12億59百万円(同7.3%増)、親会社株主に帰属する四半期純利益8億8百万円(同4.5%増)となりました。

なお、中間配当金につきましては、期初計画どおり1株につき18円といたしました。

当社グループは、「きれいな水」、「安全な水」、「おいしい水」をお届けするための給水装置の提供を通じ、社会から必要とされる企業として更なる飛躍と企業価値向上のための努力を重ねてまいります。今後とも一層のご支援を賜りますようお願い申し上げます。



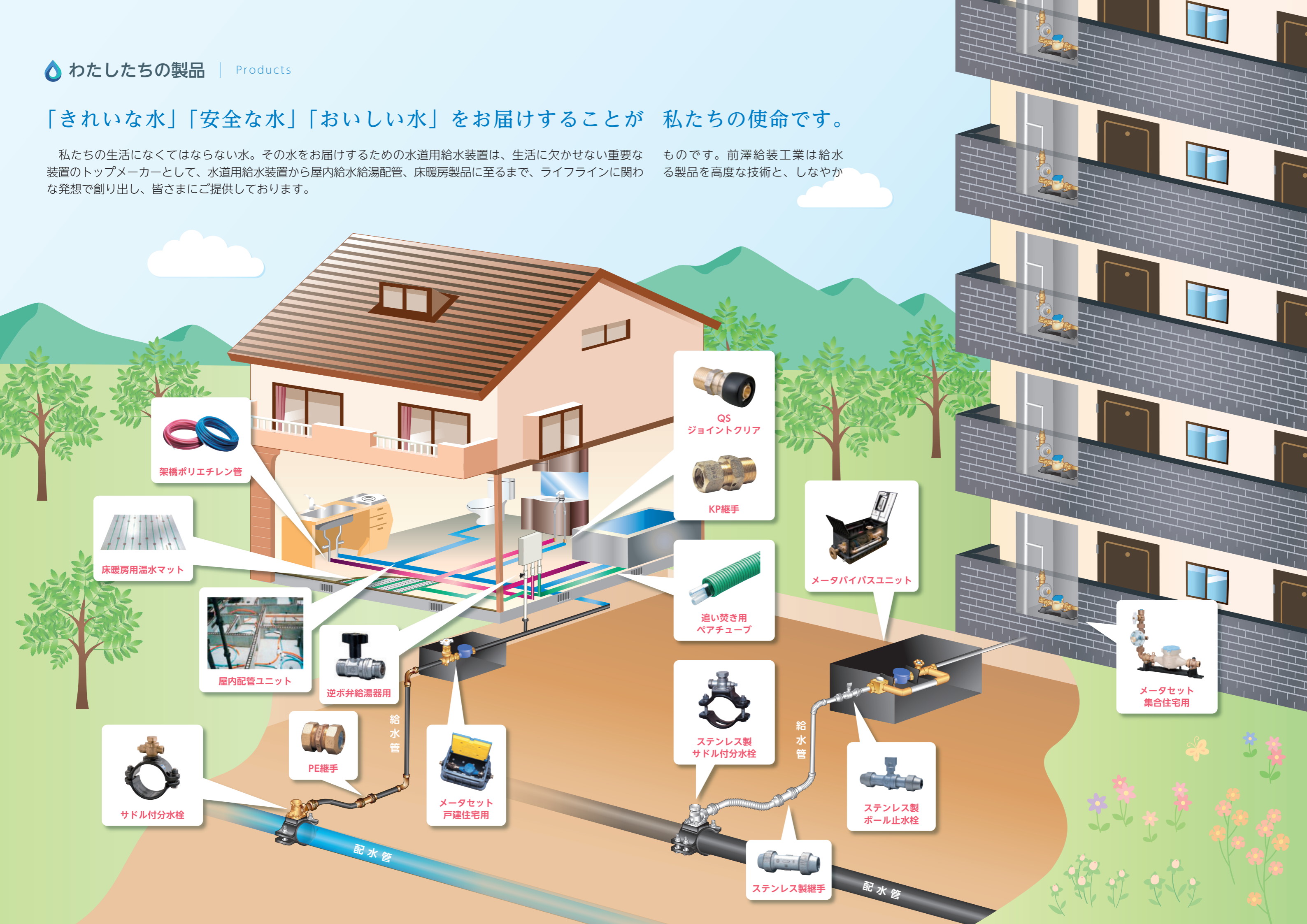
代表取締役社長 谷合 祐一

2023年12月


「きれいな水」「安全な水」「おいしい水」をお届けすることが私たちの使命です。

私たちの生活になくてはならない水。その水をお届けするための水道用給水装置は、生活に欠かせない重要な装置のトップメーカーとして、水道用給水装置から屋内給水給湯配管、床暖房製品に至るまで、ライフラインに関わる発想で創り出し、皆さまにご提供しております。

ものです。前澤給装工業は給水する製品を高度な技術と、しなやかな



架橋ポリエチレン管



床暖房用温水マット



屋内配管ユニット



逆ボ弁給湯器用



PE継手



メータセット 戸建住宅用



QS ジョイントクリア



KP継手



追いつき用ペアチューブ



メータバイパスユニット



ステンレス製サドル付分水栓



ステンレス製ボール止水栓



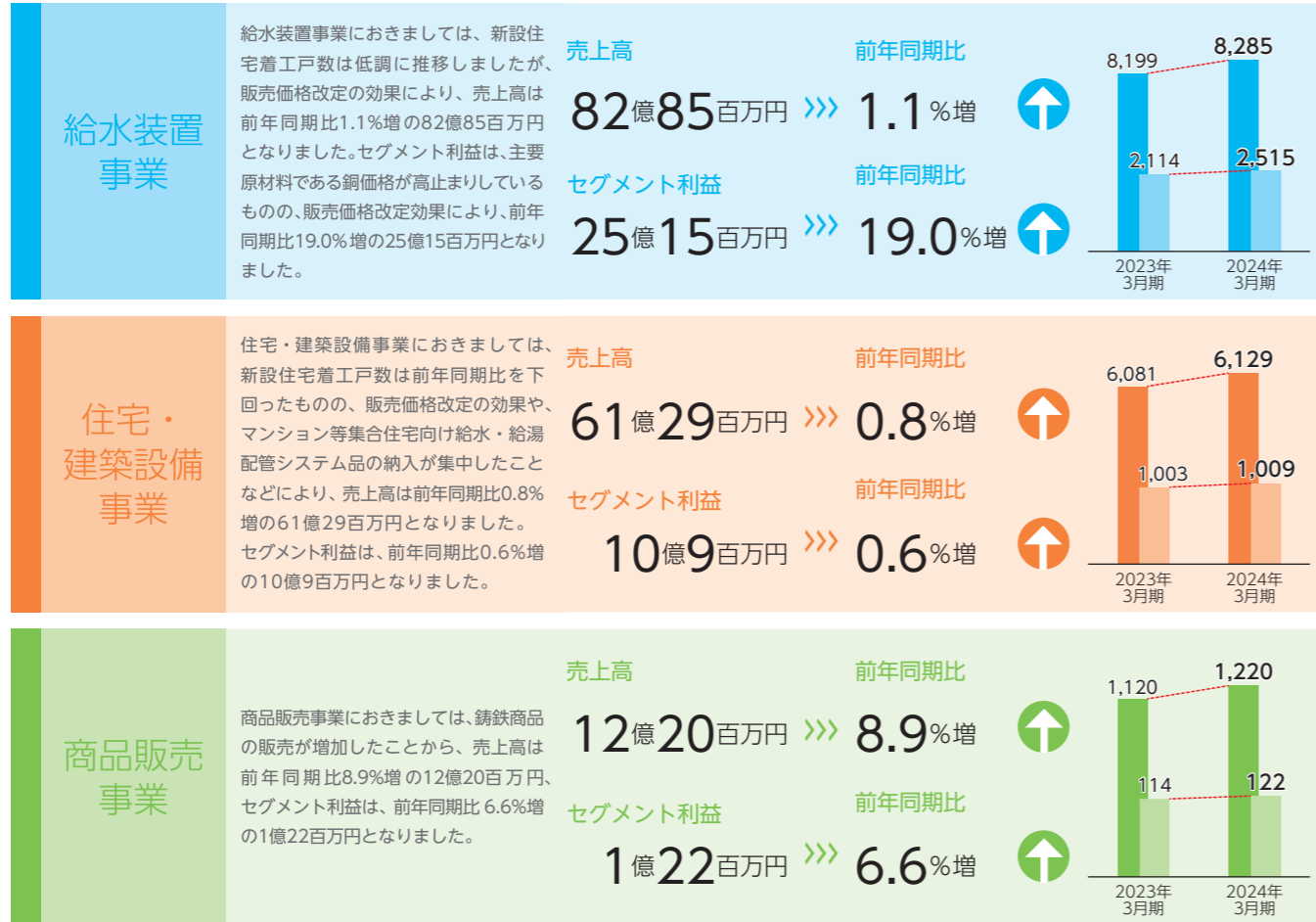
ステンレス製継手



メータセット 集合住宅用

事業別の概況 | Business Overview

(百万円) ■売上高 ■セグメント利益



連結財務諸表 (要旨) | Consolidated Financial Statements

●四半期連結貸借対照表 (単位: 百万円)

科目	前期 (2023年3月31日現在)	当第2四半期 (2023年9月30日現在)
資産の部		
流動資産	30,675	30,324
固定資産	13,967	14,418
有形固定資産	7,708	7,865
無形固定資産	948	802
投資その他の資産	5,310	5,749
資産合計	44,643	44,742
負債の部		
流動負債	5,602	5,248
固定負債	816	1,042
負債合計	6,418	6,290
純資産の部		
株主資本	36,432	36,230
資本金	3,358	3,358
資本剰余金	3,711	3,711
利益剰余金	30,304	30,706
自己株式	△941	△1,546
その他の包括利益累計額	1,792	2,222
その他有価証券評価差額金	1,417	1,792
為替換算調整勘定	385	467
退職給付に係る調整累計額	△10	△36
純資産合計	38,225	38,452
負債・純資産合計	44,643	44,742

●四半期連結損益計算書 (単位: 百万円)

科目	期別	前第2四半期 (2022年4月1日から 2022年9月30日まで)	当第2四半期 (2023年4月1日から 2023年9月30日まで)
売上高		15,401	15,636
売上原価		11,136	10,977
売上総利益		4,264	4,658
販売費及び一般管理費		3,174	3,467
営業利益		1,090	1,190
営業外収益		94	98
営業外費用		10	29
経常利益		1,174	1,259
特別利益		0	0
特別損失		3	2
税金等調整前四半期純利益		1,171	1,257
法人税等合計		397	449
四半期純利益		773	808
親会社株主に帰属する四半期純利益		773	808

●四半期連結キャッシュ・フロー計算書 (単位: 百万円)

科目	期別	前第2四半期 (2022年4月1日から 2022年9月30日まで)	当第2四半期 (2023年4月1日から 2023年9月30日まで)
営業活動によるキャッシュ・フロー		△1,409	722
投資活動によるキャッシュ・フロー		△189	△486
財務活動によるキャッシュ・フロー		△446	△1,025
現金及び現金同等物に係る換算差額		61	1
現金及び現金同等物の増減額 (△は減少)		△1,983	△788
現金及び現金同等物の期首残高		13,546	10,498
現金及び現金同等物の四半期末残高		11,562	9,710

会社・株式情報 (2023年9月30日現在) | Corporate Profile

会社概要

商号	前澤給装工業株式会社
本社	東京都目黒区鷹番二丁目14番4号
資本金	33億5,890万円
創業	1937年7月15日
設立	1957年1月23日
従業員数	493名 (連結) 428名 (単体)

役員

代表取締役社長	谷 合 祐 一
常務取締役	杉 本 博 司
取締役	谷 口 陽 一 郎
取締役	青 木 栄 一
社外取締役	飯 島 康 夫
社外取締役	熊 崎 美 杉
常勤監査役	黒 谷 潤
社外監査役	伊 藤 広 樹
社外監査役	櫻 井 秀 憲

当社グループ

連結子会社

- QSOインダストリアル株式会社
- 前澤給装 (南昌) 有限公司

自己株式の取得について

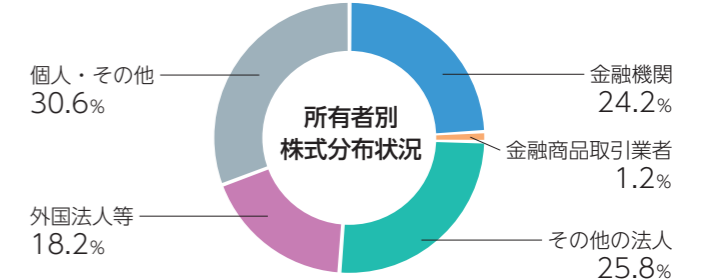
2023年5月12日開催の取締役会において、株主還元及び当社株式の市場取引活性化を目的に、自己株式の取得を決定し、東京証券取引所における市場買付けにより、2023年5月15日から取得価額総額1,000百万円または140万株を上限に取得してまいりました。2023年11月10日をもって、取得価額総額が上限に達しましたので、自己株式の取得は終了いたしました。

<取得した株式の総数> 821,800株

<株式の取得価額の総額> 999,994,500円

株式の状況

- (1) 発行可能株式総数 92,000,000株
- (2) 発行済株式の総数 23,000,000株 (自己株式 1,509,778株を含む)
- (3) 株主数 9,383名



(注) 所有者別株式分布状況は、自己株式 (1,509,778株) を控除して計算しております。

大株主

株主名	持株数 (千株)	持株比率 (%)
日本マスタートラスト信託銀行株式会社 (信託口)	1,755	8.17
THE HONGKONG AND SHANGHAI BANKING CORPORATION LIMITED-HONG KONG PRIVATE BANKING DIVISION CLIENT A/C 8028-394841 (常任代理人 香港上海銀行東京支店 カストディ業務部)	1,339	6.23
前澤工業株式会社	1,248	5.81
前澤化成工業株式会社	1,248	5.81
日本生命保険相互会社 (常任代理人 日本マスタートラスト信託銀行株式会社)	732	3.41
株式会社日本カストディ銀行 (信託口)	643	3.00
前澤給装工業従業員持株会	592	2.76
第一生命保険株式会社 (常任代理人 株式会社日本カストディ銀行)	576	2.68
株式会社りそな銀行	500	2.33
株式会社三井住友銀行	500	2.33

(注) 1. 当社は自己株式1,509,778株を保有しておりますが、上記大株主から除いております。 2. 持株比率は自己株式を控除して計算しております。

株主メモ

事業年度	4月1日から翌年3月31日まで
定時株主総会	毎年 6月
配当金受領株主確定日	期末配当金 3月31日 中間配当金 9月30日
株主名簿管理人 特別口座管理機関	三菱UFJ信託銀行株式会社
同連絡先	東京都府中市日鋼町1-1 電話0120-232-711 (通話料無料)
郵送先	〒137-8081 新東京郵便局私書箱第29号 三菱UFJ信託銀行株式会社 証券代行部
単元株式数	100株
公告方法	電子公告の方法により行います。 ただし、電子公告によることができない事故その他やむを得ない事由が生じた場合は、日本経済新聞に掲載して行います。
公告掲載URL	https://www.qso.co.jp/

(ご注意)

- 株主様の住所変更、単元未満株式の買取請求、配当金の振込指定その他各種手続きにつきましては、お取引口座のある証券会社にお問い合わせください。
- 特別口座に記録された株式に関する各種お手続きにつきましては、上記特別口座管理機関 (三菱UFJ信託銀行) にお問い合わせください。
- 未受領の配当金につきましては、三菱UFJ信託銀行本支店でお支払いいたします。