



第 109 期 期末報告書

2022年4月1日から
2023年3月31日まで

大崎電気工業株式会社

行動指針

O PEN MIND

お客様に喜ばれる製品づくりを第一に心がけます

S OCIETY

社会と調和し、社会とともに発展を目指します

A CTIVITY

一人ひとりの力を最大限に活かし、夢とゆとりを創りだします

K NOWLEDGE

広く外の動きに関心を持ち、新しいものに積極的に挑戦していきます

I NTEGRATION

会社全体の立場にたって考え、協力体制を作っていきます

C O N T E N T S

- 株主の皆様へ ……………1
 - 連結財務諸表 ……………4
 - 個別財務諸表 ……………6
 - 会社の概要 ……………8
 - 株式の概況 ……………9
 - 株主メモ
-

株主の皆様へ

平素は格別のご高配を賜り、厚くお礼申し上げます。

さて、第109期（2022年4月1日から2023年3月31日まで）を終了いたしましたので、ここに概況をご報告申し上げます。



取締役会長

渡辺 佳英

● 連結業績

当連結会計年度の経営環境は、エネルギー価格や原材料価格の高騰、急激な為替変動等、厳しい状況が続いています。

このような状況の中、当社グループは、国内において2025年度から予定されている次世代スマートメーターの導入や国内外でのソリューション・サービスの拡大などへ向けて、中期経営計画の重点戦略である「スマートメーターを活用した付加価値創出とエネルギー・ソリューションの拡大」、「コアとなる新製品・新事業の創出」、「利益を重視したグローバル成長」、「グループ経営基盤の強化」、「大崎電気グループの意識改革」を推進しています。

国内計測制御事業については、前年度と比較して、スマートメーター、ソリューションの各事業の売上増により、増収、増益となりました。

海外計測制御事業については、前年度と比較して、オセアニア向けの出荷は順調に増加しましたが、英国向けの出荷は電子部材調達難の影響で減少しました。これにより、機能通貨である米ドルベースでは減収となったものの、円安の影響により売上高は増収となりました。利益面においては、前述の米ドルベースでの減収に加えて部材価格の高騰等により、減益となりました。

製造装置事業及び不動産事業については、それぞれ増収、増益となりました。

また、国内子会社及び海外子会社の売却により特別損益を計上しました。

これらの結果、下表のとりの業績となりました。

(単位 百万円)

	2022年3月期	2023年3月期	前年度比	
			金額	比率
売上高	76,184	89,253	13,069	+17.2%
営業利益	1,277	2,226	949	+74.3%
経常利益	1,189	1,885	695	+58.5%
親会社株主に帰属する当期純利益又は当期純損失(△)	△658	1,319	1,978	—

● 次期の見通し

国内計測制御事業については、スマートメーターにおいて、2025年度から見込まれる更新期まで需要の谷間となることから、減収となる見通しです。利益面においては、前述の減収に加えて、当連結会計年度は一定の抑制ができていた原材料価格について円安基調の継続などにより上昇が見込まれることから、減益となる見通しです。

海外計測制御事業については、英国向けの出荷が電子部材調達環境の好転により増加することに加え、オセアニアでの安定成長により、増収となる見通しです。利益面においても、前述の増収に加えて、調達難により高騰していた電子部材価格に落ち着きが見られることから、増益となる見通しです。

以上のことから、下表のとおり計画しています。

(単位 百万円)

	第2四半期			通期		
	23年3月期	24年3月期計画	当年度比	23年3月期	24年3月期計画	当年度比
売上高	39,562	43,000	+8.7%	89,253	88,000	△1.4%
営業利益	535	900	+68.1%	2,226	2,800	+25.7%
経常利益	348	700	+100.9%	1,885	2,400	+27.3%
親会社株主に帰属する当期純利益	1,041	200	△80.8%	1,319	1,000	△24.2%

● 中期経営計画

2024-2028年3月期の中期経営計画は下表のとおりです。

(単位 百万円)

	24年3月期 計画	25年3月期 目標	26年3月期 目標	28年3月期 イメージ
	売上高	88,000	91,000	98,000
営業利益	2,800	4,000	5,500	
経常利益	2,400	3,700	5,200	
親会社株主に帰属する当期純利益	1,000	2,200	3,300	
ROE	2.5%	5.0%	7.0%	8.0%以上

詳細はホームページの「説明会資料」(<https://www.osaki.co.jp/ja/ir/library/presentation.html>)をご覧ください。

● 配当金について

当社は株主の皆様に対し安定的な配当を継続することを前提としつつ、業績に応じた成果の配分を行うことを基本方針としています。具体的には、DOE（株主資本配当率）2%と、配当性向30%のいずれか高い額を目安に決定します。

	1株当たり配当金			配当金総額	連結配当性向
	中間	期末	年間		
22年3月期	10円	10円	20円	974百万円	—
23年3月期	10円	10円	20円	942百万円	71.8%
24年3月期計画	10円	10円	20円		93.6%

期末配当は計画どおり1株当たり10円といたしました。年間配当は中間配当と合わせて1株当たり20円となりました。次期も同額の配当を計画しています。

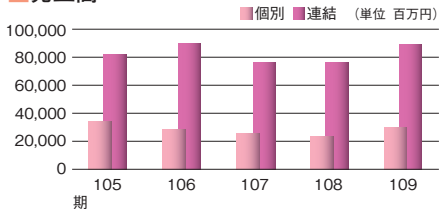
株主の皆様におかれましては、引き続き格別のご理解とご支援を賜りますようお願い申し上げます。

2023年6月

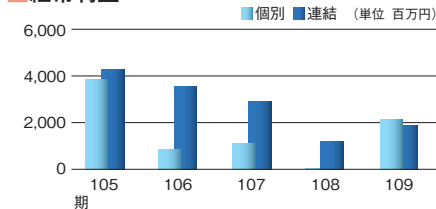
取締役会長 渡辺 佳英

●業績の推移

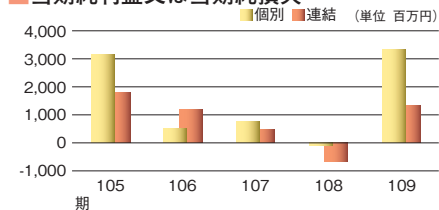
■売上高



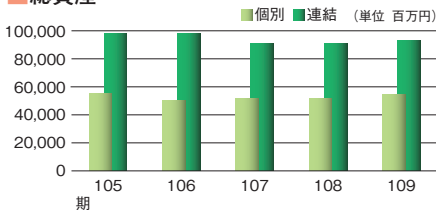
■経常利益



■当期純利益又は当期純損失



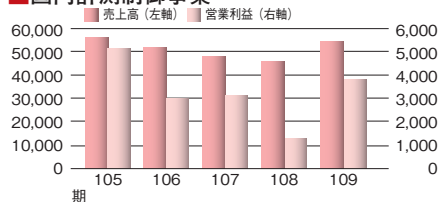
■総資産



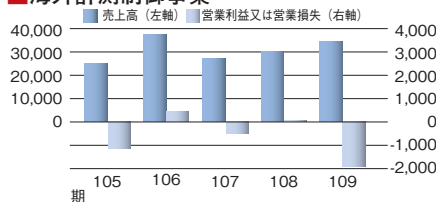
(注) 連結グラフは親会社株主に帰属する当期純利益又は当期純損失を表示しております。

●セグメント別売上高、営業利益

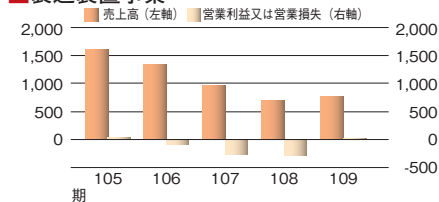
■国内計測制御事業



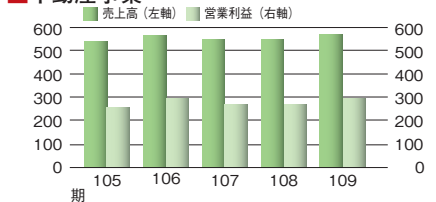
■海外計測制御事業



■製造装置事業



■不動産事業



(注) 第109期第2四半期連結会計期間において、大崎エンジニアリング株式会社（製造装置事業）を売却しております。

連結財務諸表(要旨)

● 連結貸借対照表

(単位 百万円)

区 分	当連結会計年度 (2023年3月31日現在)	前連結会計年度 (2022年3月31日現在)
資産の部		
流動資産	56,618	51,653
固定資産	36,649	39,568
有形固定資産	25,502	27,770
無形固定資産	735	868
投資その他の資産	10,412	10,930
資産合計	93,268	91,222
負債の部		
流動負債	25,008	26,502
固定負債	9,630	7,108
負債合計	34,638	33,610
純資産の部		
株主資本	41,503	41,900
資本金	7,965	7,965
資本剰余金	8,759	8,750
利益剰余金	26,033	25,670
自己株式	△1,254	△487
その他の包括利益累計額	4,430	3,336
その他有価証券評価差額金	1,423	1,119
為替換算調整勘定	2,510	1,667
退職給付に係る調整累計額	496	549
新株予約権	466	509
非支配株主持分	12,228	11,865
純資産合計	58,629	57,611
負債純資産合計	93,268	91,222

(注) 1. 記載金額は、百万円未満を切捨てて表示しております。

2. 1株当たり純資産額

981円44銭

936円60銭

● 連結損益計算書

(単位 百万円)

区 分	当連結会計年度 (2022年4月1日から 2023年3月31日まで)	前連結会計年度 (2021年4月1日から 2022年3月31日まで)
売上高	89,253	76,184
売上原価	71,288	59,808
売上総利益	17,964	16,375
販売費及び一般管理費	15,737	15,097
営業利益	2,226	1,277
営業外収益	516	528
営業外費用	858	616
経常利益	1,885	1,189
特別利益	2,284	—
特別損失	595	74
税金等調整前当期純利益	3,574	1,114
法人税、住民税及び事業税	1,346	952
法人税等調整額	25	61
当期純利益	2,202	100
非支配株主に帰属する当期純利益	882	759
親会社株主に帰属する当期純利益又は純損失(△)	1,319	△658

(注) 1. 記載金額は、百万円未満を切捨てて表示しております。

2. 1株当たり当期純利益又は1株当たり当期純損失(△)

27円86銭

△13円42銭

● 連結株主資本等変動計算書

(単位 百万円)

当連結会計年度 (2022年4月1日から 2023年3月31日まで)	株主資本				
	資本金	資本剰余金	利益剰余金	自己株式	株主資本合計
当期首残高	7,965	8,750	25,670	△487	41,900
当期変動額					
剰余金の配当			△957		△957
親会社株主に帰属する当期純利益			1,319		1,319
自己株式の取得				△847	△847
自己株式の処分		8		80	88
株主資本以外の項目の 当期変動額 (純額)					
当期変動額合計	-	8	362	△767	△397
当期末残高	7,965	8,759	26,033	△1,254	41,503

当連結会計年度 (2022年4月1日から 2023年3月31日まで)	その他の包括利益累計額				新株 予約権	非支配株主 持分	純資産 合計
	その他 有価証券 評価差額金	為替換算 調整勘定	退職給付 に係る 調整累計額	その他の 包括利益 累計額合計			
当期首残高	1,119	1,667	549	3,336	509	11,865	57,611
当期変動額							
剰余金の配当							△957
親会社株主に帰属する当期純利益							1,319
自己株式の取得							△847
自己株式の処分							88
株主資本以外の項目の 当期変動額 (純額)	303	843	△52	1,094	△42	363	1,414
当期変動額合計	303	843	△52	1,094	△42	363	1,017
当期末残高	1,423	2,510	496	4,430	466	12,228	58,629

(注) 記載金額は、百万円未満を切捨てて表示しております。

● 連結キャッシュ・フロー計算書

(単位 百万円)

区 分	当連結会計年度 (2022年4月1日から 2023年3月31日まで)	前連結会計年度 (2021年4月1日から 2022年3月31日まで)
営業活動によるキャッシュ・フロー	260	4,422
投資活動によるキャッシュ・フロー	1,349	△1,219
財務活動によるキャッシュ・フロー	△5,072	△2,934
現金及び現金同等物に係る換算差額	845	411
現金及び現金同等物の増減額 (△は減少)	△2,616	680
現金及び現金同等物の期首残高	15,335	14,654
現金及び現金同等物の期末残高	12,718	15,335

(注) 記載金額は、百万円未満を切捨てて表示しております。

個別財務諸表(要旨)

● 貸借対照表

(単位 百万円)

区 分	当事業年度 (2023年3月31日現在)	前事業年度 (2022年3月31日現在)
資産の部		
流動資産	25,117	21,840
固定資産	29,232	29,710
有形固定資産	5,692	6,013
無形固定資産	444	576
投資その他の資産	23,094	23,120
資産合計	54,349	51,551
負債の部		
流動負債	14,859	14,005
固定負債	1,883	1,834
負債合計	16,743	15,839
純資産の部		
株主資本	35,715	34,082
資本金	7,965	7,965
資本剰余金	8,055	8,047
利益剰余金	20,948	18,555
自己株式	△1,254	△487
評価・換算差額等	1,423	1,119
その他有価証券評価差額金	1,423	1,119
新株予約権	466	509
純資産合計	37,605	35,711
負債純資産合計	54,349	51,551

(注) 1. 記載金額は、百万円未満を切捨てて表示しております。

2. 1株当たり純資産額

793円53銭

728円83銭

● 損益計算書

(単位 百万円)

区 分	当事業年度 (2022年4月1日から 2023年3月31日まで)	前事業年度 (2021年4月1日から 2022年3月31日まで)
売上高	29,889	23,461
売上原価	23,161	19,012
売上総利益	6,727	4,449
販売費及び一般管理費	5,338	5,314
営業利益又は営業損失(△)	1,388	△865
営業外収益	1,088	1,000
営業外費用	326	112
経常利益	2,150	23
特別利益	1,634	—
特別損失	—	74
税引前当期純利益又は当期純損失(△)	3,785	△51
法人税、住民税及び事業税	476	25
法人税等調整額	△41	0
当期純利益又は当期純損失(△)	3,350	△77

(注) 1. 記載金額は、百万円未満を切捨てて表示しております。

2. 1株当たり当期純利益又は1株当たり当期純損失(△)

70円72銭

△1円57銭

●株主資本等変動計算書

(単位 百万円)

当事業年度 (2022年4月1日から 2023年3月31日まで)	株主資本					
	資本金	資本剰余金		利益剰余金		
		資本準備金	その他 資本剰余金	利益準備金	別途積立金	その他利益剰余金 繰越利益剰余金
当期首残高	7,965	8,047	—	698	7,800	10,056
当期変動額						
剰余金の配当						△957
当期純利益						3,350
自己株式の取得						
自己株式の処分			8			
株主資本以外の項目の 当期変動額 (純額)						
当期変動額合計	—	—	8	—	—	2,393
当期末残高	7,965	8,047	8	698	7,800	12,449

当事業年度 (2022年4月1日から 2023年3月31日まで)	株主資本		評価・換算 差額等 その他有価証券 評価差額金	新株予約権	純資産合計
	自己株式	株主資本合計			
当期首残高	△487	34,082	1,119	509	35,711
当期変動額					
剰余金の配当		△957			△957
当期純利益		3,350			3,350
自己株式の取得	△847	△847			△847
自己株式の処分	80	88			88
株主資本以外の項目の 当期変動額 (純額)			303	△42	261
当期変動額合計	△767	1,633	303	△42	1,894
当期末残高	△1,254	35,715	1,423	466	37,605

(注) 記載金額は、百万円未満を切捨てて表示しております。

会社の概要 (2023年3月31日現在)

● 会社概要

■ 設立年月日	1937年1月26日		
■ 資本金	7,965百万円		
■ 主要な事業内容	電力量計の製造・販売及びソリューションサービスの提供		
■ 従業員数	559名		
■ 事業所			
本社	〒141-8646 東京都品川区東五反田二丁目10番2号 東五反田スクエア	電話 (03) 3443-7171 (代表)	
埼玉事業所	〒354-8501 埼玉県入間郡三芳町藤久保1131番地	電話 (049) 258-1205	
札幌営業所	〒060-0042 札幌市中央区大通西四丁目6番地1 札幌大通西4ビル	電話 (011) 251-6622	
仙台営業所	〒980-0014 仙台市青葉区本町二丁目5番1号 オーク仙台ビル	電話 (022) 223-3747	
名古屋営業所	〒461-0004 名古屋市東区葵三丁目23番10号 千種ファーストビルかとう	電話 (052) 933-2229	
大阪営業所	〒531-0072 大阪市北区豊崎三丁目20番9号 三栄ビル	電話 (06) 6373-2556	
広島営業所	〒730-0037 広島市中区中町9番12号 中町三井ビル	電話 (082) 243-1611	
沖縄営業所	〒902-0077 沖縄県那覇市長田一丁目22番18号	電話 (098) 832-7406	

● 役員 (2023年6月28日現在)

取締役会長 (代表取締役)	渡辺 佳英	社外監査役	山本 滋彦
取締役社長執行役員 (代表取締役)	渡辺 光康	社外監査役	北井 久美子
取締役副社長執行役員 (代表取締役)	川端 晴幸	専務執行役員	根本 和郎
取締役常務執行役員	上野 隆一	常務執行役員	太田 毅彦
社外取締役	高島 征二	執行役員	阿部 純
社外取締役	笠井 伸啓	執行役員	高田 俊明
社外取締役	黒木 彰子	執行役員	畠山 広行
常勤監査役	堀 長一郎	執行役員	小野 信之
監査役	長谷川 豊	執行役員	高橋 浩司
		執行役員	吉野 功勝
		執行役員	高橋 勝

● グループ会社

株式会社エネゲート	大崎ブラテック株式会社	大崎電気システムズ株式会社
大崎データテック株式会社	大崎エステート株式会社	岩手大崎電気株式会社
大崎テクノサービス株式会社	OSAKI United International Pte. Ltd.	EDMI Limited

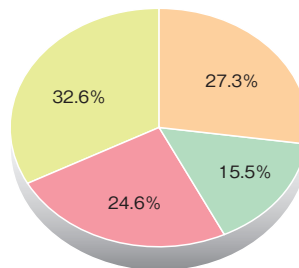
(注) 大崎エンジニアリング株式会社は、2022年9月30日をもって売却しております。

株式の概況 (2023年3月31日現在)

●株式の状況

発行可能株式総数 100,000,000株
 発行済株式の総数 46,802,425株
(自己株式2,464,755株を除く)
 株主数 7,657名

●所有者別株式分布状況



●大株主

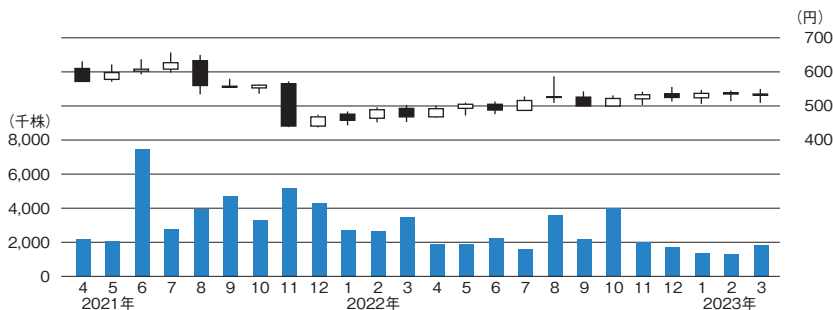
株主名	持株数 (千株)	持株比率 (%)
日本マスタートラスト信託銀行株式会社 (信託口)	5,739	12.2
THE HONGKONG AND SHANGHAI BANKING CORPORATION LTD - SINGAPORE BRANCH PRIVATE BANKING DIVISION CLIENTS A/C 8221-623793	5,392	11.5
株式会社日本カस्टディ銀行 (信託口)	2,406	5.1
大崎電気工業取引先持株会	1,783	3.8
株式会社三菱UFJ銀行	1,552	3.3
九電テクノシステムズ株式会社	1,389	2.9
渡辺 佳 英	1,200	2.5
富国生命保険相互会社	1,104	2.3
関西電力株式会社	1,000	2.1
あいおいニッセイ同和損害保険株式会社	800	1.7

金融機関 27.3%
 その他の法人 15.5%
 外国法人等 24.6%
 個人その他 32.6%

(注) 自己株式は「個人その他」に含まれております。

(注) 持株比率は、自己株式を控除して計算し、小数第2位以下を切捨て表示しております。

●株価と出来高の推移



●株主メモ

事業年度	4月1日から翌年3月31日まで
期末配当金受領株主確定日	3月31日
中間配当金受領株主確定日	9月30日
定時株主総会	毎年6月
株主名簿管理人 特別口座の口座管理機関	三菱UFJ信託銀行株式会社
同連絡先	三菱UFJ信託銀行株式会社 証券代行部 東京都府中市日鋼町1-1 Tel 0120-232-711 (通話料無料) 郵送先 〒137-8081 新東京郵便局私書箱第29号 三菱UFJ信託銀行株式会社 証券代行部
上場証券取引所	東証プライム (証券コード: 6644)
公告の方法	電子公告により行います。 公告掲載URL https://www.osaki.co.jp/ (ただし、電子公告によることができない事故、その他のやむを得ない事由が生じた時には、日本経済新聞に公告いたします。)

(ご注意)

1. 株券電子化に伴い、株主様の住所変更、買取請求その他各種お手続きにつきましては、原則、口座を開設されている口座管理機関（証券会社等）で承ることとなっております。口座を開設されている証券会社等にお問合せください。株主名簿管理人（三菱UFJ信託銀行）ではお取り扱いできませんのでご注意ください。
2. 特別口座に記録された株式に関する各種お手続きにつきましては、三菱UFJ信託銀行が口座管理機関となっておりますので、上記特別口座の口座管理機関（三菱UFJ信託銀行）にお問合せください。なお、三菱UFJ信託銀行全国各支店にてもお取次ぎいたします。
3. 未受領の配当金につきましては、三菱UFJ信託銀行本支店でお支払いいたします。

大崎電気工業株式会社

東京都品川区東五反田二丁目10番2号

電話 (03) 3443-7171

ホームページアドレス <https://www.osaki.co.jp/>