



第 49 期

第 2 四半期報告書

2023年1月1日～2023年6月30日

株主の皆様へ

株主の皆様には、平素より格別のご高配を賜り、厚くお礼申し上げます。

ここに、当社第49期上半期（2023年1月1日から2023年6月30日まで）の事業の概況ならびに今期業績見通しについてご報告申し上げます。

株主の皆様におかれましては、今後ともより一層ご理解とご支援を賜りますようお願い申し上げます。

2023年8月

代表取締役社長 谷口 真一

第2四半期業績の概況（2023年1月1日から2023年6月30日）

当第2四半期連結累計期間における世界経済は、経済活動の正常化に伴い外食、旅行といったサービス分野において回復が続いている一方、インフレ率が各国の金融引き締めにより鈍化傾向にあるものの依然として高い水準であることや、足元において中国の景気回復のペースが減速するなど、先行きが不透明な状況が続いております。わが国経済は、コロナ禍の収束が進むなかで個人消費やインバウンド需要が回復しているほか、企業においてもこれまで控えられていた設備投資が増加傾向にあります。物価上昇や海外経済失速等の景気の下振れ要因を注視する必要があります。

このような経営環境の中、当社グループにおきましては、防犯向けセンサが顧客の在庫調整等により出荷が減少したものの、車載向け製品が自動車生産台数の回復等を受け堅調に推移したことなどから、前年同四半期比で増収増益となりました。

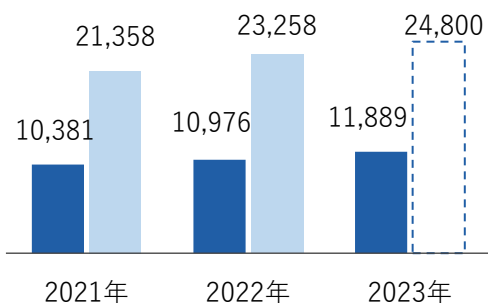
その結果、当第2四半期連結累計期間の当社グループの売上高は11,889百万円（前年同四半期比8.3%増加）となりました。利益面では売上高の増加等により営業利益が2,225百万円（前年同四半期比13.5%増加）となり、経常利益は2,752百万円（前年同四半期比8.4%増加）、親会社株主に帰属する四半期純利益1,961百万円（前年同四半期比37.8%減少）となりました。親会社に帰属する四半期純利益については、前年同四半期において連結子会社である昆山日セラ電子機材有限公司の収用に伴う補償金収入や諸費用の発生があったことから前年同四半期比で37.8%の減少となりました。

決算ハイライト

■ 第2四半期 ■ 通期 □ 通期予想
単位：百万円

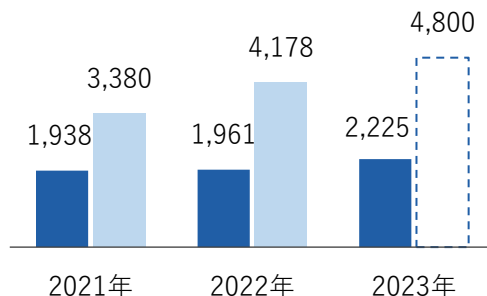
売上高

第2四半期 **11,889**百万円
(前年同期比8.3%増加)



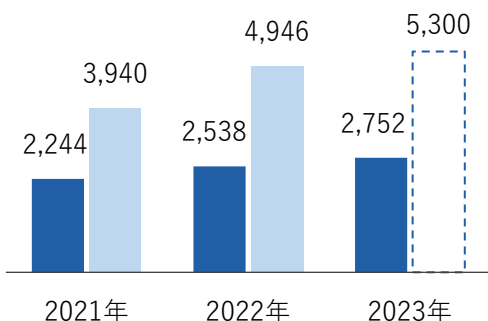
営業利益

第2四半期 **2,225**百万円
(前年同期比13.5%増加)



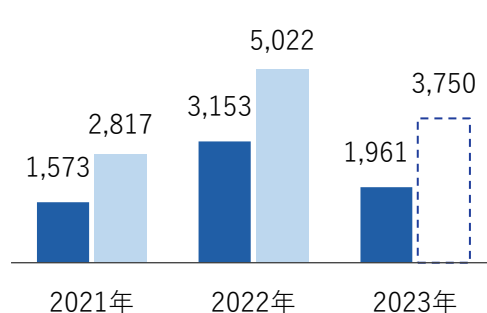
経常利益

第2四半期 **2,752**百万円
(前年同期比8.4%増加)



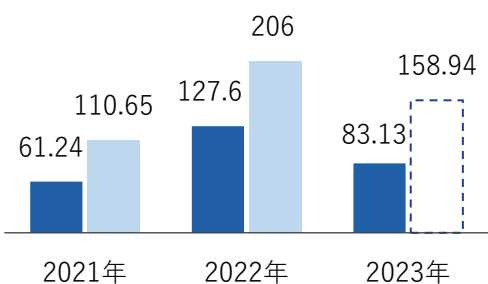
親会社株主に帰属する当期純利益

第2四半期 **1,961**百万円
(前年同期比37.8%減少)



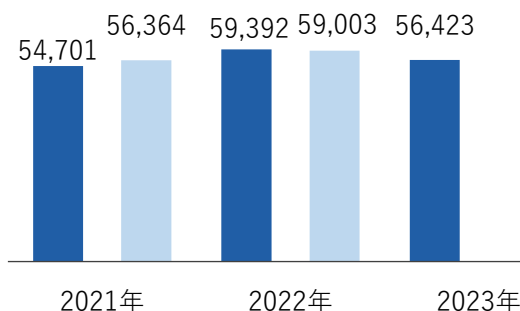
1株当たり四半期(当期)純利益

第2四半期 **83.13**円



総資産

第2四半期 **56,423**百万円



第2四半期連結財務諸表

▶ 連結貸借対照表

(単位：百万円)

科目	前期 2022年12月31日	当第2四半期 2023年6月30日	科目	前期 2022年12月31日	当第2四半期 2023年6月30日
資産の部			負債の部		
流動資産	47,032	44,250	流動負債	7,177	4,938
固定資産			固定負債	956	767
有形固定資産	10,480	10,612	負債合計	8,133	5,706
無形固定資産	205	274	純資産の部		
投資その他の資産	1,285	1,286	株主資本	45,280	44,261
資産合計	59,003	56,423	その他の包括利益累計額	3,493	4,323
			純資産合計	50,869	50,717
			負債純資産合計	59,003	56,423

▶ 連結損益計算書

(単位：百万円)

科目	前期	当期
	自 2022年1月1日 至 2022年6月30日	自 2023年1月1日 至 2023年6月30日
売上高	10,976	11,889
売上原価	7,702	8,491
売上総利益	3,273	3,398
販売費及び一般管理費	1,312	1,172
営業利益	1,961	2,225
経常利益	2,538	2,752
親会社株主に帰属する四半期純利益	3,153	1,961

▶ 連結キャッシュフロー計算書

(単位：百万円)

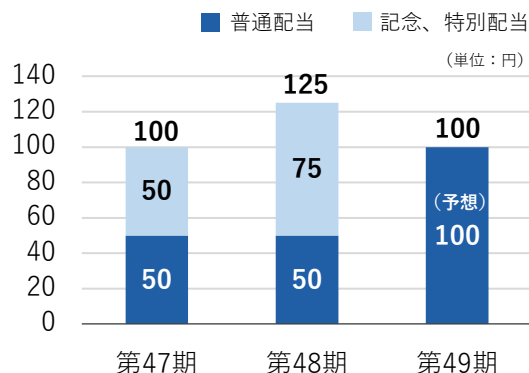
科目	前期	当期
	自 2022年1月1日 至 2022年6月30日	自 2023年1月1日 至 2023年6月30日
営業活動によるキャッシュフロー	4,196	1,525
投資活動によるキャッシュフロー	△1,663	1,616
財務活動によるキャッシュフロー	△4,182	△2,981
現金及び現金同等物の増減額 (△は減少)	△1,363	316
現金及び現金同等物の期首残高	19,330	13,655
現金及び現金同等物の四半期末残高	17,967	13,972

株式状況

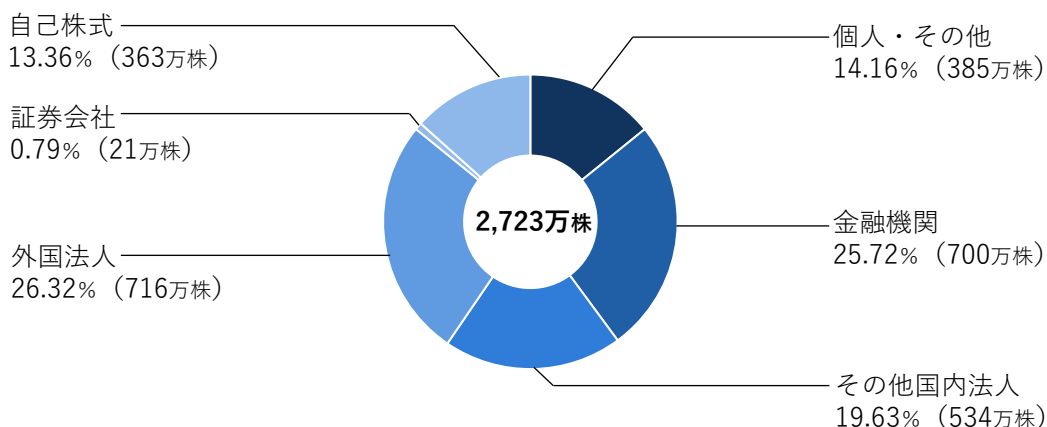
▶ 株式情報 (2023年6月30日現在)

発行可能株式総数	80,000,000株
発行済株式総数	27,231,257株
株主数	6,002名

▶ 1株当たり配当金



▶ 所有者別分布状況 (株式数)



▶ 株価の推移 (2023年1月1日から2023年6月30日)



会社概要・株主メモ

▶ 会社概要

商号	日本セラミック株式会社 (Nippon Ceramic Co., Ltd.)
本社	〒689-1193 鳥取県鳥取市広岡176-17 TEL 0857-53-3600 (代表) FAX 0857-53-3676
設立	1975年6月
資本金	10,994百万円 (2023年6月末)
従業員数	連結 1,311名 単体 323名 (2022年12月末)

▶ 役員

代表取締役社長	谷口 真一
取締役	川崎 晴子
取締役 (監査等委員)	市川 和人
	田村 康明 (社外)
	瀬古 智昭 (社外)
	池原 浩一 (社外)

▶ 株主メモ

事業年度	毎年1月1日から12月31日まで
定時株主総会	毎年3月
基準日	定時株主総会・期末配当 毎年12月31日 中間配当 毎年6月30日 (注) その他必要がある場合、あらかじめ公告する一定の日 (注) 剰余金の配当につきましては、当社は従来から年1回期末配当のみを実施しております。
株主名簿管理人および 特別口座の口座管理機関	東京都千代田区丸の内一丁目4番1号 三井住友信託銀行株式会社
株主名簿管理人 事務取扱場所	大阪府中央区北浜四丁目5番33号 三井住友信託銀行株式会社 証券代行部
郵便物送付先	〒168-0063 東京都杉並区和泉二丁目8番4号 三井住友信託銀行株式会社 証券代行部
(電話照会先)	電話 0120-782-031 (フリーダイヤル) 取次事務は三井住友信託銀行株式会社の本店及び全国各支店で行っております。
インターネット ホームページURL	https://www.smtb.jp/personal/procedure/agency/
1単元の株式数	100株
公告方法	電子公告により、下記の当社ホームページに掲載致します。ただし、電子公告に よることができない事故その他やむを得ない事由が生じたときは、日本経済新聞 に掲載致します。
ホームページアドレス	https://www.nicera.co.jp/
上場金融商品取引所	東京証券取引所 プライム市場

発行元・編集

日本セラミック株式会社
電話：0857-53-3838

経営企画室・IR担当
E-mail：nicera@nicera.co.jp