

【表紙】

【提出書類】 有価証券報告書

【根拠条文】 金融商品取引法第24条第1項

【提出先】 関東財務局長

【提出日】 2020年11月26日

【事業年度】 第6期(自 2019年9月1日 至 2020年8月31日)

【会社名】 and factory 株式会社

【英訳名】 and factory, inc

【代表者の役職氏名】 代表取締役社長 青木 倫治

【本店の所在の場所】 東京都目黒区青葉台三丁目6番28号

【電話番号】 03-6712-7646

【事務連絡者氏名】 取締役 蓮見 朋樹

【最寄りの連絡場所】 東京都目黒区青葉台三丁目6番28号

【電話番号】 03-6712-7646

【事務連絡者氏名】 取締役 蓮見 朋樹

【縦覧に供する場所】 株式会社東京証券取引所
(東京都中央区日本橋兜町2番1号)

第一部 【企業情報】

第1 【企業の概況】

1 【主要な経営指標等の推移】

(1) 連結経営指標等

回次	第2期	第3期	第4期	第5期	第6期
決算年月	2016年8月	2017年8月	2018年8月	2019年8月	2020年8月
売上高 (千円)	371,789				
経常利益 (千円)	37,185				
親会社株主に帰属する 当期純利益 (千円)	9,176				
包括利益 (千円)	9,176				
純資産額 (千円)	34,253				
総資産額 (千円)	219,601				
1株当たり純資産額 (円)	4.07				
1株当たり当期純利益金額 (円)	1.09				
潜在株式調整後 1株当たり当期純利益金額 (円)					
自己資本比率 (%)	15.60				
自己資本利益率 (%)	30.93				
株価収益率 (倍)					
営業活動による キャッシュ・フロー (千円)	36,137				
投資活動による キャッシュ・フロー (千円)	26,551				
財務活動による キャッシュ・フロー (千円)	21,768				
現金及び現金同等物 の期末残高 (千円)	78,799				
従業員数 〔外、平均臨時 雇用者数〕 (名)	25 〔2〕				

- (注) 1. 当社は、第2期より連結財務諸表を作成しております。
2. 当社は、第3期連結会計年度において、連結子会社であったC-studio株式会社を吸収合併したことにより、第3期連結会計年度末において連結子会社が存在しなくなったため、連結財務諸表を作成しておりません。そのため、第3期から第6期までの連結会計年度に係る主要な連結経営指標等の推移については記載しておりません。
3. 売上高には、消費税等は含まれておりません。
4. 第2期の潜在株式調整後1株当たり当期純利益金額については、潜在株式は存在するものの、当社株式は非上場であり、期中平均株価が把握できないため、記載しておりません。
5. 第2期の株価収益率は当社株式が非上場であるため記載しておりません。
6. 第2期の連結財務諸表については、「連結財務諸表の用語、様式及び作成方法に関する規則」(昭和51年大蔵省令第28号)に基づき作成しており、金融商品取引法第193条の2第1項の規定に基づき、EY新日本有限責任監査法人により監査を受けております。
7. 従業員数は就業人員であり、臨時雇用者数(アルバイト、派遣社員を含む。)は、年間の平均人員を〔 〕外数で記載しております。

8. 2018年5月15日開催の取締役会決議により、2018年6月5日付で普通株式1株につき40株の株式分割を、2019年7月12日開催の取締役会決議により、2019年8月1日付で普通株式1株につき2株の株式分割を行っております。第2期の期首に当該株式分割が行われたと仮定し、1株当たり純資産額及び1株当たり当期純利益金額を算定しております。
9. 当社は、第3期連結会計年度において、連結子会社であったC-studio株式会社を吸収合併しております。参考情報として、2017年8月期の連結経営指標の数値を掲げると以下のとおりであります。なお、以下の連結経営指標の各数値は、2016年9月1日から2017年7月31日までの連結損益計算書に、2017年8月1日から2017年8月31日までの当社の損益計算書を合算して算出したものであります。下記の売上高、経常利益、親会社株主に帰属する当期純利益に係る各数値については、EY新日本有限責任監査法人による監査を受けておりません。

		第3期
		2017年8月
売上高	(千円)	765,243
経常利益	(千円)	192,209
親会社株主に帰属する 当期純利益	(千円)	158,243

(2) 提出会社の経営指標等

回次	第2期	第3期	第4期	第5期	第6期
決算年月	2016年8月	2017年8月	2018年8月	2019年8月	2020年8月
売上高 (千円)	245,028	688,612	1,916,130	3,916,746	2,946,007
経常利益又は 経常損失() (千円)	12,021	223,393	360,790	484,200	259,767
当期純利益又は 当期純損失() (千円)	6,461	173,882	260,563	327,918	362,077
持分法を適用した場合の 投資利益 (千円)	-	-	-	-	-
資本金 (千円)	34,420	34,420	34,420	543,263	549,720
発行済株式総数 (株)	105,263	105,263	4,210,520	9,494,640	9,827,120
純資産額 (千円)	18,614	192,496	453,060	1,798,123	1,449,684
総資産額 (千円)	183,048	593,593	1,322,668	3,040,236	6,343,848
1株当たり純資産額 (円)	2.21	22.86	53.80	189.39	147.41
1株当たり配当額 (1株当たり中間配当額) (円)	- (-)	- (-)	- (-)	- (-)	- (-)
1株当たり当期純利益金額 又は1株当たり当期純損失 金額() (円)	0.76	20.65	30.94	34.77	37.01
潜在株式調整後 1株当たり当期純利益金額 (円)	-	-	-	33.33	-
自己資本比率 (%)	10.17	32.43	34.25	59.14	22.83
自己資本利益率 (%)	-	164.73	80.73	29.13	-
株価収益率 (倍)	-	-	-	67.16	-
配当性向 (%)	-	-	-	-	-
営業活動による キャッシュ・フロー (千円)	-	45,788	515,922	114,945	3,282,905
投資活動による キャッシュ・フロー (千円)	-	93,811	131,358	415,747	316,099
財務活動による キャッシュ・フロー (千円)	-	129,780	115,714	1,211,132	3,274,392
現金及び現金同等物の 期末残高 (千円)	-	172,217	672,495	1,352,934	1,028,320
従業員数 〔外、平均臨時 雇用者数〕 (名)	17 〔2〕	41 〔3〕	65 〔13〕	90 〔48〕	119 〔59〕
株主総利回り (%) (比較指標：TOPIX(配当込 み) (%)	- (-)	- (-)	- (-)	- (-)	40.4 (109.8)
最高株価 (円)	-	-	-	5,680	2,524
最低株価 (円)	-	-	-	2,003	769

(注) 1. 売上高には、消費税等は含まれておりません。

2. 第4期までの潜在株式調整後1株当たり当期純利益については、潜在株式は存在するものの、当社株式は非上場であり、期中平均株価が把握できないため、記載しておりません。第6期の潜在株式調整後1株当たり当期純利益については、潜在株式は存在するものの1株当たり当期純損失であるため、記載しておりません。

3. 第2期及び第6期の自己資本利益率については、当期純損失を計上しているため、記載しておりません。

4. 第4期までの株価収益率は当社株式が非上場であるため記載しておりません。第6期の株価収益率については、当期純損失を計上しているため、記載しておりません。

5. 1株当たり配当額及び配当性向については、配当を実施していないため記載しておりません。

6. 当社は、第3期において連結子会社であったC-studio株式会社を2017年8月1日付で吸収合併しております。第3期の業績においては、吸収合併の会計処理に伴い、当社の損益計算書に合併時の抱合せ株式消滅差

- 損が計上されております。
7. 従業員数は就業人員であり、臨時雇用者数(アルバイト、派遣社員を含む。)は、年間の平均人員を〔 〕外数で記載しております。
 8. 第3期から第6期に係る持分法を適用した場合の投資利益については、関連会社を有していないため記載しておりません。
 9. 第2期は連結財務諸表を作成しておりますので、第2期の持分法を適用した場合の投資利益、営業活動によるキャッシュ・フロー、投資活動によるキャッシュ・フロー、財務活動によるキャッシュ・フロー並びに現金及び現金同等物の期末残高は記載しておりません。キャッシュ・フローに係る各項目については記載しておりません。
 10. 2018年5月15日開催の取締役会決議により、2018年6月5日付で普通株式1株につき40株の株式分割を、2019年7月12日開催の取締役会決議により、2019年8月1日付で普通株式1株につき2株の割合で株式分割を行っております。第2期の期首に当該株式分割が行われたと仮定し、1株当たり純資産額、1株当たり当期純利益金額又は当期純損失金額及び潜在株式調整後1株当たり当期純利益金額を算定しております。
 11. 第2期から第5期の株主総利回り及び比較指標は、2018年9月6日に東京証券取引所マザーズに上場したため、記載しておりません。
 12. 最高株価及び最低株価は2020年2月14日以降は東京証券取引所市場第一部におけるものであり、2020年2月13日以前は東京証券取引所マザーズにおけるものであります。ただし、当社株式は、2018年9月6日から東京証券取引所マザーズに上場されており、それ以前の株価については該当事項がありません。

2 【沿革】

当社は、2014年9月に、株式会社famousの100%子会社として設立されました。

株式会社famousは、広告代理事業を目的として、当社取締役会長小原崇幹らによって2012年5月に立ち上げられました。その後、株式会社famousを運営していく中で、スマートフォンアプリ事業に商機を見出した小原によって、同事業を本格的に行うため、スマートフォンアプリ事業に注力する子会社として、当社が設立されました。

そして、2014年10月に、さらなるスマートフォンアプリ事業の拡大及び親会社から独立した自主的な経営が不可欠であるとの考えから、小原を中心とした当社取締役らが株式会社famousから株式を買い取り、事業範囲を拡大し、現在に至っております。

年月	概要
2014年9月	東京都渋谷区神宮前六丁目に当社を設立
2014年10月	株式会社イグニスよりスマートフォンアプリ『どこでもミラー』を取得し、Smartphone APP事業を開始 スマートフォンゲームアプリの攻略及びマルチプレイ（注）のパートナー募集掲示板アプリ「最強シリーズ」のiOS版を提供開始
2015年4月	株式会社イグニスと資本提携
2015年6月	東京都渋谷区神宮前三丁目に本社移転
2015年10月	新規事業開発を目的としてC-studio株式会社(2017年8月当社が吸収合併したことにより消滅)を設立
2016年8月	最先端IoTデバイスを集結させたスマートホステル『&AND HOSTEL』を福岡に開設し、IoT事業を開始
2016年10月	東京都目黒区に本社移転
2017年1月	株式会社スクウェア・エニックスとの協業によりスマートフォン向けのマンガアプリ『マンガUP!』iOS版・Android版をリリース
2017年4月	『&AND HOSTEL ASAKUSA NORTH』を開設
2017年5月	『&AND HOSTEL UENO』を開設
2017年6月	横浜市、株式会社NTTドコモとの協業により、IoTスマートホームを活用した「未来の家プロジェクト」の運営を開始
2017年8月	当社がC-studio株式会社を吸収合併 株式会社白泉社との協業によりスマートフォンアプリ『マンガPark』iOS版・Android版をリリース
2018年2月	『&AND HOSTEL AKIHABARA』を開設
2018年3月	『&AND HOSTEL KANDA』を開設
2018年3月	宿泊予約管理システム『innto』のサービスを開始
2018年4月	宿泊施設専用タブレットサービス『tabii』を開始
2018年8月	『&AND HOSTEL ASAKUSA STATION』を開設
2018年9月	東京証券取引所マザーズに株式を上場
2018年10月	東京電力エナジーパートナー株式会社との業務提携を実施
2018年11月	株式会社集英社との協業によりスマートフォンアプリ『マンガMee』iOS版・Android版をリリース
2018年11月	テブコカスタマーサービス株式会社との業務提携を実施
2018年12月	株式会社ビーグリーとの協業によりスマートフォンアプリ『コミックevery』iOS版・Android版をリリース
2019年2月	『&AND HOSTEL ASAKUSA』 『&AND HOSTEL MINOWA』を開設
2019年4月	株式会社日本文芸社との業務提携を実施
2019年6月	占いアプリ『uraraca』iOS版・Android版をリリース

2019年7月	株式会社小学館との業務提携を実施
2019年7月	株式会社スクウェア・エニックスと資本業務提携を実施
2019年7月	株式会社スクウェア・エニックスと共同開発したスマートフォンアプリ『FFBEデジタルアルティマニア』iOS版・Android版をリリース
2019年8月	株式会社小学館との協業によりスマートフォンアプリ『サンデーうぇぶり』iOS版・Android版をリリース(フルリニューアル)
2019年8月	『&AND HOSTEL HOMMACHI EAST』を開設
2019年10月	『&AND HOSTEL KURAMAE WEST』を開設
2019年10月	株式会社小学館、株式会社集英社及び株式会社白泉社と資本業務提携を実施
2019年10月	株式会社アムタスと業務提携を実施
2019年10月	株式会社スマサポと業務提携を実施
2019年11月	株式会社日本文芸社との協業によりスマートフォンアプリ『マンガTOP』iOS版・Android版をリリース
2019年11月	『&AND HOSTEL SHINSAIBASHI EAST』を開設
2019年11月	『&AND HOSTEL MINAMISENJU』を開設
2020年2月	『&AND HOSTEL NAMBA』を開設
2020年2月	東京証券取引所第一部へ市場変更
2020年4月	株式会社集英社との協業によりスマートフォンアプリ『ヤンジャン!』iOS版・Android版をリリース(フルリニューアル)
2020年5月	株式会社アムタスとの協業によりスマートフォンアプリ『めっちゃコミックの毎日連載マンガアプリ』iOS版・Android版をリリース(フルリニューアル)
2020年8月	株式会社スマサポとの協業によりスマートフォンアプリ『totono』iOS版・Android版をリリース
2020年8月	東京証券取引所貸借銘柄に選定

(注) マルチプレイとは、スマートフォンゲームアプリで他のアプリユーザーと一緒にプレイすることです。

3 【事業の内容】

当社は、Smartphone Idea Companyとして、「日常に&を届ける」こと、つまり人々の生活を豊かにするサービスを提供することをミッションとしており、様々な領域でSmartphoneの持つ事業可能性に対して真摯に取り組んでおります。スマートフォンは世界的に見ても爆発的に普及し、モバイルによるインターネット利用時間も大幅に増加しており、私たちの生活に欠かせないものとなっております。そして日々進化するテクノロジーと共に、スマートフォンを介して成立するビジネスも飛躍的に増えております。

そのような事業環境の下で、当社は、「Smartphone APP事業」、「IoT(*5)事業」及び「その他の事業」を展開しております。

2014年9月の創業以来、当社は、Smartphone APP事業を中核に事業を展開し、スマートフォンアプリ開発によって培った、当社の強みであるUI/UX(*1)デザインの構築力によって、事業規模を急速に拡大させてまいりました。優れたUI/UXデザインの構築は、ユーザーが何らかの行動を起こすに当たって快適なデザインが何かを追求することで、より快適なユーザー体験を提供することを可能にします。スマートフォンアプリに関するビジネスを展開するに際して、UI/UXデザインの構築力は欠かせないものとなっております、他社との優位性という点で重要な要素であります。

当社の主要事業である、Smartphone APP事業及びIoT事業は、いずれもスマートフォンアプリを基礎として運営されている事業であります。当社がSmartphone APP事業の運営において培ったUI/UXデザインの構築力は、IoT事業におけるアプリ・サービス開発にも展開され、事業間の垣根を越えたシナジー効果を生んでおり、当社の強みであると同時に、当社の事業運営の基盤となっております。

以下に当社が運営する各事業の具体的な内容を記載いたします。なお、以下に示す事業区分は「第5 経理の状況 1 財務諸表等(1)財務諸表 注記事項」に掲げるセグメントの区分と同一であります。

(1) Smartphone APP事業

当社は、株式会社スクウェア・エニックスと共同開発したスマートフォン向けマンガアプリ「マンガUP!」や株式会社白泉社と共同開発したスマートフォン向けマンガアプリ「マンガPark」などの開発・運用を行っており、協業先のアプリとしてApple Inc.の運営する「App Store」やGoogle Inc.の運営する「Google Play」等の配信プラットフォームを通じて提供しております。また、他社が運営する人気スマートフォンゲームアプリの攻略及びマルチプレイ(*2)のパートナーを募集する掲示板アプリ「最強シリーズ」を開発・運用し、Apple Inc.の運営する「App Store」等の配信プラットフォームを通じて提供しております。


マンガアプリの主な収益構造は、アプリ内で販売する電子マンガのダウンロード課金及びアドネットワーク(*3)を通じて得る広告収入となっております。

「最強シリーズ」の主な収益構造は、アプリの運営によって得られる広告収入であります。広告収入は主にアドネットワークを通じて、アプリ内に掲載する広告バナーのクリックに応じて得られる収入であります。当社では、スマートフォンアプリ内の広告設計を最適化する仕組みやユーザーのニーズに合わせたコンテンツを制作・提供する等、広告収益を高めるノウハウを有しております。ここで言う広告設計とは、ユーザーのアプリの利用頻度や広告収益の変動等に応じてアプリ内の広告の差し替えや広告位置の調整等を行うことを指します。

当社は、スマートフォンアプリ市場の中でビジネスが大きく成長している分野にリソースを投下して、事業を創り出すことを事業方針としており、現在は、マンガアプリ市場の成長が著しく、スマートフォンアプリの中で大きな市場となっております。株式会社インプレスの「電子書籍ビジネス調査報告書2020」によりますと、2019年度の電子書籍の市場規模は3,473億円で、前年度の2,826億円から22.9%増加し、そのうちの86.1%にあたる2,989億円をコミックが占めております。

マンガアプリは、参入する事業者が多くユーザー獲得のための競争が激化しており、また他社との差別化を図るため、オリジナルタイトルの開発・作成も必要ですが、当たり外れの大きいオリジナルタイトルの開発・作成をするのではなく、大手出版社等と連携する戦略を採っております。これにより大手出版社が有する人気タイトルを提供できること、両社で開発やプロモーション等の役割分担をすることで事業リスクを分散することを可能にしております。当社は、今後も連携先となる大手出版社を開拓することで、更に多くのマンガアプリを開発・リリースしていく方針であります。

2020年8月31日現在で、当社が運営する主なスマートフォンアプリのタイトルは以下のとおりであります。

カテゴリー（注）	分類	アプリタイトル	内容
	マルチプレイ 攻略掲示板アプリ	最強シリーズ	スマートフォンゲームアプリの攻略及びマルチプレイのパートナー募集のための掲示板アプリ
	スマートフォン向け ゲームサポート アプリ	FFBE デジタル アル ティマニア	株式会社スクウェア・エニックスと共同開発したスマートフォン向けゲーム『ファイナルファンタジー ブレイブエクスヴィアス』のサポートアプリ
	占いアプリ	uraraca	スマートフォン向け占いアプリ。星占いや占い師によるコンテンツ占いの配信に加え、電話相談も可能
		マンガUP!	株式会社スクウェア・エニックスと共同開発したスマートフォン向けマンガアプリ。「コミックガンガン」といったマンガ雑誌の掲載コンテンツに加え、マンガUP!オリジナルのコンテンツを配信
		マンガPark	株式会社白泉社と共同開発したスマートフォン向けマンガアプリ。「ヤングアニマル」、「花とゆめ」といったマンガ雑誌の掲載コンテンツに加え、マンガParkオリジナルのコンテンツを配信



マンガアプリ

マンガMee	株式会社集英社と共同開発したスマートフォン向けマンガアプリ。「りぼん」、「マーガレット」、「別冊マーガレット」といったマンガ雑誌の掲載コンテンツに加え、マンガMeeオリジナルのコンテンツを配信
コミックevery	株式会社ビーグリーと共同開発したスマートフォン向けマンガアプリ。国内最大級のコンテンツ量を誇り、「まんが王国」オリジナルコンテンツやコミックeveryオリジナルの作品を配信
サンデーうぇぶり	株式会社小学館と共同開発したスマートフォン向けマンガアプリ。「週刊少年サンデー」、「ゲッサン」、「サンデーGX」といったマンガ雑誌の掲載コンテンツに加え、サンデーうぇぶりオリジナルのコンテンツを配信
マンガTOP	株式会社日本文芸社と共同開発したスマートフォン向けマンガアプリ。「漫画ゴラク」、「コミックヘヴン」、「Webゴラク」といったマンガ雑誌の掲載コンテンツに加え、マンガTOPオリジナルのコンテンツを配信
ヤンジャン!	株式会社集英社と共同開発したスマートフォン向けマンガアプリ。「週刊ヤングジャンプ」本誌及び、「ウルトラジャンプ」、「グランドジャンプ」、「となりのヤングジャンプ」といったマンガ雑誌の掲載コンテンツに加え、ヤンジャン!オリジナルのコンテンツを配信
めちゃコミックの毎日連載マンガアプリ	株式会社アムタスと共同開発したスマートフォン向けアプリ。国内最大級の充実したラインアップに加え、作品ごとに毎日1話ずつ無料で読むことができるコーナー「毎日無料連載」を配信

(注) 当社が運営するスマートフォンアプリのサービスカテゴリーの名称であります。

Smartphone APP事業における「最強シリーズ」「マンガアプリ」の収益源は、上述のとおり各アプリの運営において得られる広告収入及び課金収入であり、MAU(*4)の規模が収益の獲得規模に大きく影響いたします。

そのため、競争の激化するスマートフォンアプリの事業環境においてMAUの規模が、事業基盤の核となるものであります。

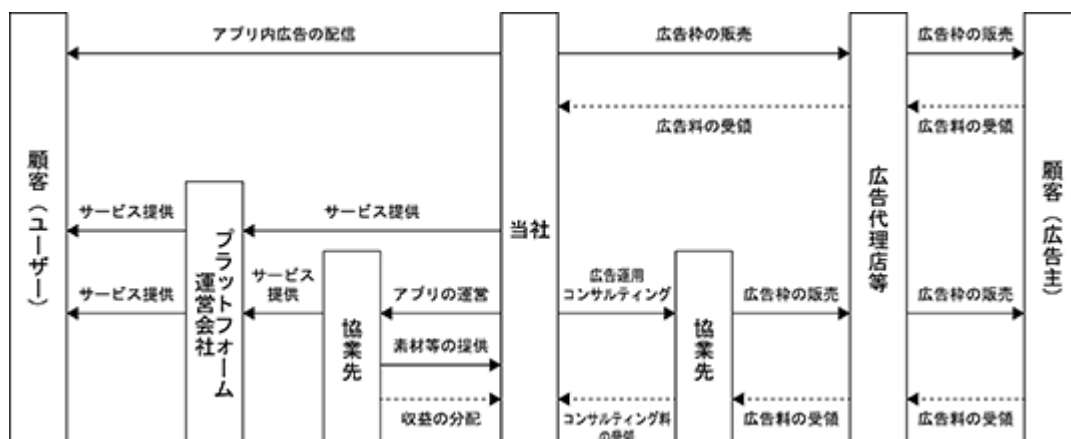
当社のSmartphone APP事業において運営するスマートフォンアプリのうち、「最強シリーズ」及び「マンガアプリ」の四半期毎の平均MAU数の推移は下表のとおりであります。

(単位：万人)

年月	平均MAU数	
	最強シリーズ	マンガアプリ
2015年11月末	26	-
2016年2月末	25	-
2016年5月末	25	-
2016年8月末	26	-
2016年11月末	59	-
2017年2月末	70	-
2017年5月末	71	31
2017年8月末	67	65
2017年11月末	92	108
2018年2月末	70	150
2018年5月末	53	204
2018年8月末	47	238
2018年11月末	51	279
2019年2月末	39	362
2019年5月末	30	430
2019年8月末	29	532
2019年11月末	27	641
2020年2月末	16	720
2020年5月末	13	906
2020年8月末	9	994

(注) 上記の平均MAU数は、各四半期における平均値を記載しております。

Smartphone APP事業 事業系統図



(2) IoT事業

当社は、複数のIoTデバイス(*6)の操作を可能とするIoTプラットフォーム(*7)アプリの開発を行い、宿泊領域を皮切りに当該技術を展開し、IoTサービスを提供しております。また、宿泊領域でのIoTサービス提供の実績を活かし、足元では住宅領域及びヘルスケア領域まで、サービス提供範囲を拡大しております。

IoTの活用は、日本経済におけるいわゆる第4次産業革命(*8)の起点となるものとして注目され、「令和2年版情報通信白書」によれば、世界的に見てもIoTデバイスは、2018年の約227億個から2022年にはその約1.5倍の約348億個まで増加すると予測されております。また、日本の労働力人口(*9)の減少への対策として、IoT活用を含めたICT(*10)は、人手不足を解消し生産性を向上させるソリューションとして期待されております。一方で、日本企業においては、IoT活用が他国と比べて遅れており、企業のIoT推進の意識も他国と比べて低く、IoTの普及が課題となっております。また、IoTデバイスの操作について、デバイスごとに個別の操作アプリが必要となり、煩雑性を伴うため、誰に対しても分かりやすく、使いやすいUI/UXが求められております。当社では、このような背景の下、IoTデバイスメーカー各社よりデバイスのAPI(*11)の提供を受けて、各IoTデバイスを連携させることで個別の操作アプリを一つのアプリに集約して操作性を向上させるとともに、ユーザーの利用シーンに応じて、快適環境(注)を提供できるプラットフォームアプリ「&IoT」を2016年8月に開発し、提供を開始いたしました。「&IoT」は、これまで当社のアプリ開発で培ったUI/UXデザインの構築力を活かし、直感的な操作性、利便性を実現しております。

当社では、IoT事業として、「&IoT」をベースとして、以下の事業を展開しております。

(注)「快適環境」とは、例えば、起床シーンにおいてはスイッチ一つで、電気やテレビが点灯し、エアコンが起動し、カーテンが開くなど、ユーザーにとって特定のシーンにおける最適な環境のことを指します。

スマートホステル「&AND HOSTEL」

当社は、「&IoT」を活用し、様々なIoTデバイスを備えたIoT空間を楽しめるスマートホステル「&AND HOSTEL」の企画、開発を行っております。「&AND HOSTEL」は、「『世界とつながる』スマートホステル」をブランドコンセプトに、IoTのある暮らし、そして、文化、国籍、価値観などの境界線を超えた空間の提供を目指すホステルであります。「&AND HOSTEL」では、客室及び共有スペースに各種IoTデバイスを設置し、「&IoT」と連携させることで、宿泊客があらゆるシーンでIoT体験が可能なスマートホステルとして、宿泊自体をひとつの観光目的として価値を創造しております。

「&AND HOSTEL」の展開方法については、主に、他者が保有する不動産に関して、当社が当該不動産を「&AND HOSTEL」として企画・開発を行うことで新規店舗として展開する方法、及び当社が取得した不動産を「&AND HOSTEL」として企画・開発し、販売することで新規店舗として展開する方法によっております。

「&AND HOSTEL」の収益構造について、コンサルティング、不動産の仲介等による「&AND HOSTEL」の企画・開発に係る対価を収受しており、また、「&AND HOSTEL」を販売した際には、不動産販売による対価を収受しております。その他、ホステル運営に当たってはホステルオーナーより運営受託に係る対価を収受しております。

2020年8月31日現在における「&AND HOSTEL」の開設状況は以下のとおりであります。

名称	所在地
&AND HOSTEL AKIHABARA	東京都千代田区神田
&AND HOSTEL KANDA	東京都千代田区岩本町
&AND HOSTEL ASAKUSA	東京都台東区西浅草
&AND HOSTEL HOMMACHI EAST	大阪府大阪市中央区
&AND HOSTEL KURAMAE WEST	東京都台東区三筋
&AND HOSTEL SHINSAIBASHI EAST	大阪府大阪市中央区
&AND HOSTEL MINAMISENJU	東京都荒川区南千住
&AND HOSTEL NAMBA	大阪府大阪市浪速区

宿泊施設向けIoTソリューションサービスの提供

宿泊業務全体のICT化という需要に応えるため、当社は、外部の宿泊施設に対しても、「IoT」をベースとしたIoTサービスの提案、導入推進を行っております。

また、当社では、「IoT」との連携を見据え、宿泊管理システム「innto」及び宿泊施設専用タブレットサービス「tabii」の開発及びサービス提供を行っております。

）宿泊予約管理システム「innto」

「innto」は、当社がオープンイノベーション(*12)パートナーと共同開発した、宿泊施設の予約や販売価格、残室数、料金といった客室に関する情報の一元的管理を行う簡易宿所向けの宿泊管理システム（PMS）であります。PMSは、IoT分野において、宿泊管理のみならず客室のマネジメントシステムと連携することで、個々の宿泊客の嗜好を反映した客室サービスの提供を行うものとして期待されております。

PMSは、宿泊施設運営に係る業務効率化、省リソースを支援するツールであります。従来PMSは、中～大規模の宿泊施設向けのものも多く、また、オンプレミス(*13)型の導入形態が一般的であったため、初期導入費用が高く、契約から利用までの期間も長いことから、簡易宿所が導入するにはハードルが高いことが課題となっておりました。「innto」は、簡易宿所向けに特化したクラウド型システムであることから、契約後すぐに利用が可能であり、導入やランニングコストが低く抑えられ、また、当社のUI/UXデザインの構築力を活かし、直感的な操作性、利便性を実現しております。

当社は、2018年3月より「innto」のサービス提供を開始し、2020年8月31日現在、272施設に導入しております。

収益構造について、パートナー企業を通じた「innto」の販売に係るレベニューシェア(*14)及びパートナー企業からのシステム保守・運用料を収受するストック型のビジネスモデルとなります。

）宿泊施設専用タブレットサービス「tabii」

「tabii」は、当社が独自に開発した、客室備え付けのタブレットを通じて、宿泊施設の館内案内、周辺情報、動画視聴等のサービス提供を行うシステムであります。

タブレットサービスは、宿泊施設において、客室の集中管理システムの端末として、客室内の様々なIoTデバイスのコントロールを一元管理するターミナルデバイスとしての役割も期待されております。また、客室配布物の電子化を行ったり、フロント業務の効率化を図ることで、コスト削減が見込めることから、従来より相当の需要はありましたが、導入費用やランニングコストがサービス導入の障壁となっておりました。当社がサービス提供する「tabii」は、ランニングコストをタブレット内に掲載する広告掲載料でまかなうことから、初期導入費用のみでのタブレットサービスの利用を可能とし、更に、コスト削減に加えて、客室における顧客サービスを強化することで、客室の付加価値を向上させております。また、「innto」同様に、直感的な操作性、利便性を実現しております。

当社は、2018年4月より「tabii」のサービス提供を開始し、2020年8月31日現在、4,460台の導入に関する契約を締結しております。

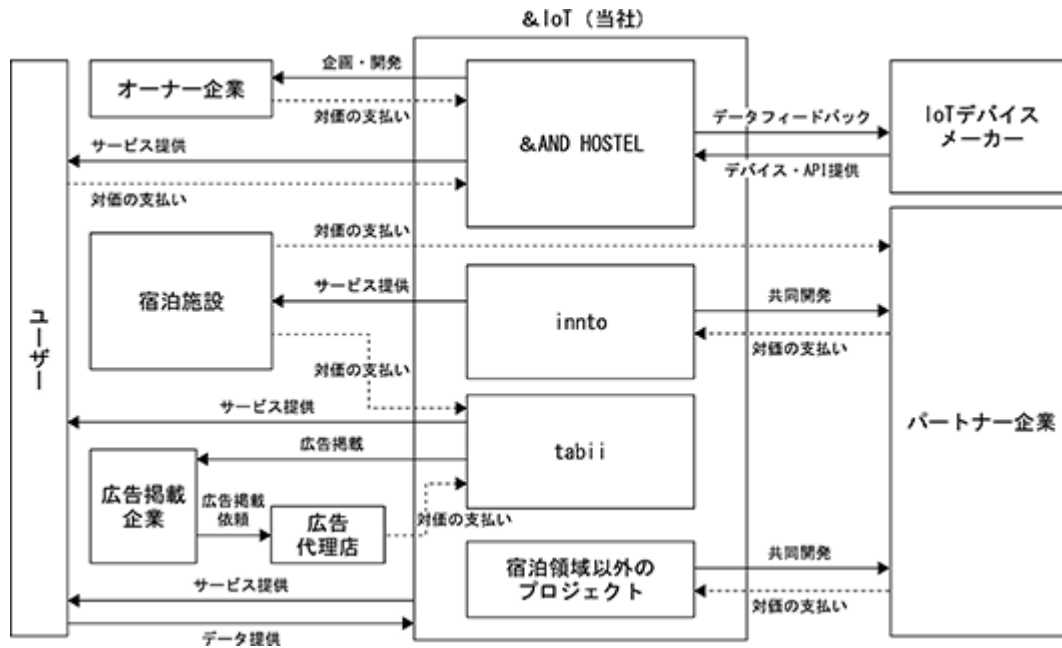
収益構造について、「tabii」のサービス導入に係る対価、客室備え付けのタブレット内における広告出稿に伴う広告掲載料等を収受しております。

宿泊領域以外へのIoTソリューションサービスの提供

当社は、宿泊領域におけるIoTサービス展開の実績と知見を活かし、シェアハウスなどの宿泊以外の領域に対するIoTサービスの提供にも取り組んでおります。その他、主な取組み内容は下記のとおりです。

取組み名称	概要等
未来の家プロジェクト	横浜市、株式会社NTTドコモと立ち上げた、住宅の様々なところに設置されたIoTデバイスやセンサーで、住む人の生活を丸ごとスキャンすると共に、収集された各種時系列データに基づいたAI技術によりIoT機器を自動制御することで、快適な生活をサポートし、健康管理もしてくれる未来型の住宅を目指すプロジェクトであります。当社は、未来型住宅として見立てたスマートトレーラーハウスのUI/UXデザイン、施工、IoTサービスの導入作業を請負っております。 現在では、参画者が20者となり、当社は事務局運営も行っております。

IoT事業 事業系統図



(3) その他事業

上記のほか、当社は他社が運営するスマートフォンアプリやメディアを掲載媒体とした広告配信サービスに関する広告代理店事業等を運営しております。

<用語解説>

注書き	用語	用語の定義
*1	IoT	IoTは「Internet of Things (モノのインターネット)」の略称であらゆる物がインターネットを通じて繋がることによって実現する新たなサービス、ビジネスモデル、又はそれを可能とする要素技術の総称 あらゆるモノがインターネットに接続することで、モノから得られるデータの収集・分析等の処理や活用が容易に行えるようになり、これまで実現できなかったような高度で付加価値の高い機能・サービスの提供が見込まれている
*2	UI/UX	UIはUser Interfaceの略称で、デザインやフォント、外観などユーザーの視覚に触れる全ての情報のこと UXはUser Experienceの略称で、ユーザーが製品・サービスを利用する一連の行動の中で得た経験、感じたこと
*3	マルチプレイ	スマートフォンゲームアプリで他のアプリユーザーと一緒にプレイすること
*4	プラットフォーム	アプリケーションが動作するための土台や環境
*5	アドネットワーク	複数の広告媒体（Webサイトやソーシャルメディア、ブログ等）を集めて広告配信ネットワークを作り、それらの媒体に広告をまとめて配信する仕組み
*6	MAU	Monthly Active Userの略称であり、1カ月に一度でもアプリを利用したユーザーの数
*7	IoTデバイス	いわゆるインターネットにつながるモノのこと 「令和2年版情報通信白書」によれば「IoTデバイスとは、固有のIPアドレスを持ち、インターネットに接続が可能な機器を指す。センサーネットワークの末端として使われる端末から、コンピューティング機能を持つものまで、エレクトロニクス機器を広範囲にカバーするもの」とされおり、世界的に見てIoTデバイスの数は、2018年の約227億個から2022年には約348億個と大幅な増加が予想されている
*8	第4次産業革命	「IoT」、「ビッグデータ」及び「人工知能（AI）」がコアとなる技術革新のこと 「ビッグデータ」とは、従来のデータベース管理システム等では記録や保管、解析が困難な大規模なデータの集合のことであり、「人工知能（AI）」とはArtificial intelligenceの略称であり、学習・推論・認識・判断などの人間の知的な振る舞いを行うコンピューターシステムのこと
*9	労働力人口	15歳以上で、労働する能力と意思をもつ者の数
*10	ICT	Information and Communication Technologyの略称であり、情報・通信に関する技術の総称
*11	API	Application Programming Interfaceの略称で、アプリケーションとプログラムの間のインタフェースのこと 自己のソフトウェアを一部公開して、他のソフトウェアと機能を共有できるようにしたもので、これにより、アプリケーション同士の連携が可能になる
*12	オープンイノベーション	新技術・新製品の開発に際して、組織の枠組みを越え、広く知識・技術の結集を図ること
*13	オンプレミス	サーバーやソフトウェアなどの情報システムを利用者が管理する設備内に設置し運用する形態
*14	レベニューシェア	獲得した収益をパートナー企業とあらかじめ定めた基準で収益を分配すること

4 【関係会社の状況】

該当事項はありません。

5 【従業員の状況】

(1) 提出会社の状況

2020年8月31日現在

従業員数(名)	平均年齢(歳)	平均勤続年数(年)	平均年間給与(千円)
119(59)	31.4	1.8	5,426

セグメントの名称	従業員数(名)
Smartphone APP事業	76(17)
IoT事業	29(41)
その他	()
全社(共通)	14(1)
合計	119(59)

- (注) 1. 従業員数は就業人員数であり、使用人兼務役員を含んでおりません。
2. アルバイト、派遣社員は、期中平均人員数を()内に外数で記載しております。
3. 平均年間給与は、賞与及び基準外賃金を含んでおります。
4. 全社(共通)として記載されている従業員数は、管理部門に所属する従業員の数であり、BA/HR Div.及びCorporate Strategy Div.の所属従業員数を記載しております。

(2) 労働組合の状況

労働組合は結成されておりませんが、労使関係は円満に推移しております。

第2 【事業の状況】

1 【経営方針、経営環境及び対処すべき課題等】

文中における将来に関する事項は、本書提出日現在において当社が判断したものであります。

(1) 経営方針

当社は、「日常に&を届ける」をミッションとし、人々の生活を豊かにするサービス、事業の創出に取り組んでおります。特に生活必需品として急速に普及台数が増えているスマートフォン関連事業を軸として展開することで、より日常に影響を与えるサービス、事業の創出が可能であると判断し、人々の暮らしに&を届け続けていくfactoryとして様々なサービス・アプリケーションに真摯に取り組んでまいります。

(2) 経営上の目標の達成状況を判断するための客観的な指標等

当社は、持続的な成長と企業価値の向上のため、収益力を高めるとともに、経営の効率化を図ってまいります。売上高及び営業利益を重要な経営指標と位置づけ、各経営課題に取り組んでまいります。

(3) 経営環境

当事業年度におけるわが国経済は、雇用・所得環境の改善による緩やかな回復基調で推移してはりましたが、今般の新型コロナウイルス感染症の国内及び世界的な蔓延による影響により、経済活動の停滞が懸念されることとなり、景気の先行きが不透明な状況が一段と強まりました。当社が展開するSmartphone APP事業及びIoT事業においても影響を受けており、先行き不透明な状況が当面の間続くことが見込まれます。

このような経営環境のなか、当社では、従業員をはじめステークホルダーの安全確保を最優先とし、リモートワークやフレックス制の導入、オンライン会議の積極利用を推進するなど、政府及び各自治体の方針・要請に基づいた感染予防・拡大防止策へ迅速に取り組むことで事業の安定運営に努めております。一方で、特に宿泊業界におけるインバウンド需要の回復には相当の時間を要することが想定されるため、従来のビジネスモデルの転換や見直しなど、変化する経営環境に柔軟に対応しながら、アフターコロナの社会に即した当社ならではの強みを活かした新しい事業価値を提供し、持続的成長に繋げてまいります。

(4) 経営戦略及び対処すべき課題

スマートフォンを取り巻く環境は、目まぐるしく変化しており、スマートフォンそのものが単なるデバイスとしての枠を超えてきております。このような環境の中、当社は、2014年9月の創業以来、Smartphone APP事業を中核に、新規事業にも取り組み、事業規模の拡大を実現してまいりました。これは、UI/UXデザインの構築力という強みを有していることが要因であると考えております。

当社が現在展開しているSmartphone APP事業及びIoT事業は、いずれもスマートフォンでアプリやデバイスを操作することで得られる体験を価値としてサービス提供するものであり、その操作性及び得られる便益、経験、すなわち、UI/UXの設計によって、サービスの価値が決まるものと考えております。そして、UI/UXデザインの構築力は、ユーザー目線に立って、相手の求めていることを推測し、実現して提供する力であることから、アプリやデバイス開発におけるUI/UXに限定されるものではなく、ビジネスの構築においても応用することが可能であります。また、創業以来、Smartphone APP事業を軸にしながら複数の事業を行って、異なる事業においても活用できるノウハウを共有する土壌を築いており、今後もビジネスの構築力を向上させてまいります。

Smartphone APP事業及びIoT事業は、技術革新のスピードが早く、また、市場の成長を見込んだ新規参入企業の増加により、市場環境の変化が激しくなっております。このような環境のなか、当社が今後さらに業容を拡大し、成長と発展を遂げるために、当社の経営陣は、変化の激しい環境の中で様々な課題に対処していく必要があることを認識し、これまで培ったUI/UXデザイン及びビジネス構築力を基盤に、今後も価値の高いサービスの展開と成長への投資を積極的に行い、『成長性と収益性の両立』を継続することで企業価値の最大化を図ってまいります。

そのため、当社は、対処すべき課題を以下のように考えております。

収益基盤の確立及び安定化

当社は「マンガアプリ」「最強シリーズ」等スマートフォンアプリの開発及び「&AND HOSTEL」を皮切りに、宿泊管理システム「innto」や客室タブレットサービス「tabii」等宿泊領域のテクノロジー化を推進し、「&IoT」

を活用したIoTサービスの提供を行っておりますが、マンガアプリ市場は、市場規模が拡大している中、参入企業も多く競争は激化しており、加えて宿泊業界においては新型コロナウイルス感染症の影響を大きく受けており課題となっております。

そのため、当社では、Smartphone APP事業においては既存の収益基盤の拡大に加えて、新たな収益基盤の創出に注力すると共にM&Aの推進を図り、IoT事業においては既存のサービスの推進及び新たな領域への事業展開によって収益基盤を強化することが、経営上重要な課題であると認識しております。具体的に、当社では以下の方針に基づき、対応を進めております。

(a) Smartphone APP事業の収益拡大

Smartphone APP事業では、既存アプリの収益向上及び新規アプリ開発案件の獲得を引き続き進め、収益拡大を図ってまいります。当社では、スマートフォンアプリ市場の中でビジネスが大きく成長している分野にリソースを投下し、事業を創出することを事業方針としており、現在はマンガアプリを主なサービスとして提供しております。

現在、マンガアプリ市場は成長が著しいことから、マンガアプリの収益拡大にリソースを集中させることで、マンガアプリの収益基盤を強固なものとし、更に拡大させる方針であります。具体的には、拡大するマーケット状況を好機と捉え、費用対効果を考慮しながら継続して広告宣伝費を投下することで新規ユーザーの獲得を図り、MAUを拡大してまいります。更に、高い課金ARPU（注）の水準を維持しつつ、広告ARPUについては引き続き改善策を講じることで収益拡大を図ってまいります。また、従来との出版社との提携による強固なパートナーシップは引き続き維持しながら、現在の収益モデルに留まらない新たな事業基盤の構築、M&Aの推進を図ってまいります。

(b) IoT事業のサービス展開

当社では、「&IoT」を活用して、様々なIoTデバイスを備えたIoT空間が楽しめるスマートホテル「&AND HOSTEL」を展開しております。また、「&AND HOSTEL」の運営を行う中で見えてきた宿泊施設における課題に対して、宿泊業務全体のICT化を含めたソリューション提供を実現すべく、宿泊管理システム「innto」、客室タブレットサービス「tabii」を開発し、サービス提供を行っております。

客室でのIoTデバイスの一元的管理を可能とする「&IoT」、宿泊管理システム「innto」及び客室タブレットサービス「tabii」により、宿泊客によるタブレットを通じたIoTデバイスの操作を可能とし、宿泊予約時から宿泊中のサービス提供までの一連の宿泊業務がICT化され、運営上、人が介在する業務を軽減し、省リソース、業務効率化が可能となります。また、タブレットを通じて個々の宿泊客が操作したIoTデバイスから得られるビッグデータを解析することで、宿泊客の属性に応じた嗜好を把握し、宿泊客ごとに最適なホスピタリティを提供するという価値の創造も可能になります。そして、宿泊領域へのIoTサービスの提供を通じて獲得した、IoT技術に関するノウハウやパートナー企業等と構築したリレーションを活用して、住宅領域やヘルスケア領域へのサービス提供をさらに推進し、IoTを活用した将来のライフスタイルの提示、実現に取り組むことで、新たな収益源を獲得してまいります。

しかしながら、「第2 事業の状況 3 経営者による財政状態、経営成績及びキャッシュ・フローの状況の分析 (1) 経営成績等の状況の概要 経営成績の状況」に記載のとおり、IoT事業は新型コロナウイルス感染症の影響を大きく受けることとなりました。

「&AND HOSTEL」において、訪日外国人が利用客の大半を占めていたため、海外からの入国規制が継続している状況下においては、コロナ禍以前の稼働状況まで回復することは短期では難しいと考えております。ターゲット先を国内需要へ転換し施策を講じることで短期的な稼働率の回復を図りつつ、リブランディングや新たな領域への事業展開を図ることで長期的にも収益を確保できる体制へと整えてまいります。当面の間は自社物件保有による開発は行わず、ライフスタイルやワークスタイルの変化に応じてリモートワークが今後更に定着していくものと考え、ニューノーマルに即したオフィスワーカー向けのサービス提供やブランド・コンセプトの見直しによる稼働率の回復及び付帯収益の獲得を図ってまいります。また、レジデンス領域への事業展開による新たな収益基盤の構築などの施策を講じてまいります。

また、宿泊予約システム「innto」、客室タブレット「tabii」につきましては、ターゲット先である宿泊施設の経営悪化に伴う設備投資抑制等により新規顧客獲得は困難な状況に陥りましたが、コロナ禍における3密回避や業務効率化等のニーズの高まりは、人が介在する業務を軽減し、省リソース、業務効率化が可能となる「innto」及び「tabii」の展開にとって好機であると捉え、機能拡充に向けて継続的な投資を行いつつ引き続

き営業活動を積極的に展開し、再度、成長軌道に乗せ収益の拡大を図ってまいります。

さらに、新たな事業領域として賃貸不動産領域への事業展開を図ってまいります。2020年8月にリリースした、入居者コミュニケーションアプリ「toto no」は、管理会社と入居者をつなぐコミュニケーションアプリとして、管理会社をターゲットに積極的な営業展開及び機能開発によるサービス拡充により、収益基盤の構築を図ってまいります。

組織体制の強化と内部統制及びコンプライアンス体制の強化

当社は、今後更なる事業拡大を推進するに当たって、従業員のモチベーションを引き出す目標管理制度や福利厚生等の人事制度構築に努めながら、業務遂行能力、人格、当社の企業文化及び経営方針への共感を兼ね備え、様々な分野で活躍できる優秀な人材の採用に取り組んでまいります。組織設計においては少人数単位でのチーム制を採用すると同時に、チーム毎の自律性を促すよう権限の委譲を押し進めることで意思決定の質とスピードを維持する等、従業員のパフォーマンスを最大化させる取り組みを引き続き継続していく方針であります。

当社は、持続的企業価値向上と透明性の高い健全な経営を実現することを経営の最重要課題の一つとして位置づけ、内部統制及びコンプライアンスの強化に取り組んでまいります。関係法令・規則の遵守、役職員一人ひとりの高い倫理観の醸成、社会的良識を持った責任ある行動を目指し、社内教育を行ってまいります。また、BA/HR Div. BA Unit Managerを委員長とする「コンプライアンス委員会」を設置して、コンプライアンス上の重要な問題を審議し、その結果を代表取締役社長（経営に重要な影響を与えると認められる事項については、取締役会）に報告する体制を採っており、これを適切に運用することによりコンプライアンスの徹底と社会的信用の向上を図っていく方針であります。

システム基盤の強化

当社は、スマートフォンアプリをApple Inc.のスマートフォン「iPhone」・タブレット端末「iPad」などのiOS搭載端末向け、Google Inc.のAndroid搭載端末向けに展開しており、またインターネット上でのサービスを提供していることから、サービス提供に係るシステム稼働の安定性を確保することが経営上重要な課題であると認識しております。

そのため、事業運営上、ユーザー数増加に伴う負荷分散やユーザー満足度の向上を目的とした新規サービス・機能の開発等に備え、システム開発投資を継続的に行っていくことが必要となります。当社は、その重要性に鑑み、今後においてもシステム基盤の強化への取り組みを継続していく方針であります。

技術革新への対応

当社は、先端的なテクノロジーを基盤にした新規サービスや新たなインターネット端末等の技術革新に対して適時に対応を進めることが、事業展開上の重要な要素であると認識しております。各々の技術革新の普及の進展を見ながら、柔軟な対応を図っていく方針であります。

（注）Average Revenue Per Userの略称であり、ユーザー一人当たりの収益単価であります。

2 【事業等のリスク】

本書に記載した事業の状況、経理の状況等に関する事項のうち、経営者が当社の財政状態、経営成績及びキャッシュ・フローの状況等に重要な影響を与える可能性があるとして認識している主要なリスクは以下のとおりであります。

ただし、文中の将来に関する記載は当会計年度末現在において当社が判断したものであり、また、以下の記載は必ずしもすべてのリスクを網羅したものではないことにご留意下さい。

なお、各リスクが顕在化する可能性の程度や時期、当該リスクが顕在化した場合に当社の経営成績等の状況に与える影響については合理的に予見することが困難であるため記載しておりませんが、当社はこれらのリスクに対する管理体制を「第4 提出会社の状況 4 コーポレート・ガバナンスの状況等」に記載のとおり整備しており、定期的なリスク認識の再評価、及びリスク軽減に対する取り組み状況の評価を行い、発生の回避及び発生した場合の対応に努める方針であります。

(1) Smartphone APP事業のリスクについて

スマートフォンアプリ市場の成長性について

当社はSmartphone APP事業を中核に事業を展開しておりますが、スマートフォンアプリを用いた事業においては、ユーザーの嗜好の移り変わりが激しく、ユーザーのニーズに対応するコンテンツの提供ができない場合には、想定していた収益が得られず、当社の事業及び業績に影響を及ぼす可能性があります。

当社では、スマートフォンアプリ市場の中でビジネスが大きく成長している分野にリソースを投下して事業を創出することを事業方針としており、現在はマンガアプリ市場の成長が著しいことからマンガアプリの収益基盤を確立、拡大させる方針であります。

マンガアプリ市場はこれまで拡大を続けておりますが、法制度や規制又は特許等による参入障壁は低く、他社との強い競争にさらされており、今後さらに競合他社の参入が増加することも予想され、また、市場の成長が鈍化する可能性もあります。

当社では、大手出版社等と連携することで、人気タイトルの提供に加えオリジナルタイトルの開発・作成も可能とすることで他社との差別化を図るとともに、開発やプロモーションなどの役割分担による事業リスクの分散も可能にしております。今後も継続して出版社との強固なパートナーシップは維持しながら、現在収益モデルに留まらない新たな事業基盤の構築、M&Aの推進を図ってまいります。

技術革新への対応について

当社のSmartphone APP事業におけるサービスはインターネット関連技術に基づいて事業を展開しておりますが、インターネット関連分野は新技術の開発及びそれに基づく新サービスの導入が相次いで行われ、非常に変化の激しい業界となっております。ハード面においては、スマートフォンの普及に伴った、新技術に対応した新しいサービスが相次いで展開されております。

技術革新に対する当社の対応が遅れた場合には、当社の競争力が低下する可能性があります。更に、新技術への対応のために追加的なシステム、人件費などの支出が拡大する可能性があります。このような場合には、当社の技術力低下、それに伴うサービスの質の低下、そして競争力の低下を招き、当社の事業及び業績に影響を及ぼす可能性があります。

このため、当社は、エンジニアの採用・育成や創造的な職場環境の整備、技術、知見、ノウハウの取得に注力するとともに、開発環境の整備等を進めております。

インターネット関連事業における法的規制について

当社がインターネット上で運営しているSmartphone APP事業においては各種法的規制を受けており、具体的には、「電子消費者契約法」、「不正アクセス行為の禁止等に関する法律」、「特定電気通信役務提供者の損害賠償責任の制限及び発信者情報の開示に関する法律(プロバイダ責任制限法)」、「不当景品類及び不当表示防止法」等といった法的規制の対象となっております。

今後インターネット関連事業者を対象として法的規制の制定又は改正がなされることで、当社の業務の一部が制約を受ける場合、又は新たな対応を余儀なくされる場合、当社の事業及び業績に影響を与える可能性があります。

このため、当社では、各種法的規制に関して、法令遵守体制の整備・強化、社員教育を行っております。

協業先との関係について

当社は、マンガアプリについて他社との協業によってアプリの企画、開発及び運用を行っております。協業等が想定どおりに進まない場合や協業先の事情や契約条件の予期せぬ変更又は契約の解除等、何らかの理由により協業先との良好な関係を維持できなくなった場合には、当社の事業及び業績に影響を及ぼす可能性があります。

現在において当社と協業先との関係は良好であり、今後とも協業先とは良好な関係を維持してまいります。

(2) IoT事業のリスクについて

ホステル業界における景気動向について

当社のIoT事業において展開する「&AND HOSTEL」の属する宿泊業界は、景気や個人消費の動向の影響、外交政策の状況等の海外情勢の変化による影響を受けやすい傾向にあります。企業活動の停滞による出張需要の減少や個人消費の低迷、世界情勢の変化による訪日外国人旅行者の減少は、宿泊需要を減少させ、稼働率や客室単価の低下を招くなど、当社の業績及び財政状態に影響を与える可能性があります。

また、スマートホステル「&AND HOSTEL」の展開は、当社がホステルとして開発した不動産の販売及び仲介を通じて行っているため、資材価格や建築費、不動産価格の変動等の建築・不動産市場の動向、宿泊施設の受給や旅行者数の変動等の旅行市場の動向、金利等の金融情勢等の影響を受けやすい傾向にあり、これらが当社の事業計画、業績等に影響を及ぼす可能性があります。特に、当社が取得した不動産をホステルとして開発し、投資者に販売する場合には、想定していた価格での売却が困難となり、キャッシュ・コンバージョン・サイクルの長期化や販売用不動産に係る評価損の発生、売却利益の減少が生じる可能性があります。

これらのリスクは、新型コロナウイルス感染症の世界的な感染拡大に伴う各国政府による渡航制限や外出自粛などによる宿泊需要の減少、また、投資者の投資意欲の低下などにより顕在化しておりますが、当社では、「第2事業の状況 1 経営方針、経営環境及び対処すべき課題等 (4) 経営戦略及び対処すべき課題」に記載のとおり対処しております。

ホステル業界における法的規制について

当社のIoT事業において展開しているスマートホステル「&AND HOSTEL」に関し、宅地建物取引業法、建築基準法、旅館業法、消防法、食品衛生法等の法的規制を受けております。

今後新たな法的規制等の導入や既存の法的規制の解釈の変更や改廃等が生じた場合、また、重大な法令違反が生じた場合には、当社の財政状態及び業績に影響を及ぼす可能性があります。

このため、当社では、各種法的規制に関して、法令遵守体制の整備・強化、社員教育を行っております。

技術革新への対応について

当社のIoT事業におけるIoT関連サービスは、技術革新のスピードが早く、先端のニーズに合致させたシステムソリューションの構築を行うためには、常に先進の技術ノウハウを把握し、当社の技術に取り入れていく必要があります。

技術革新に対する当社の対応が遅れた場合には、当社の競争力が低下する可能性があります。更に、新技術への対応のために追加的なシステム、人件費などの支出が拡大する可能性があります。このような場合には、当社の技術力低下、それに伴うサービスの質の低下、そして競争力の低下を招き、当社の事業及び業績に影響を及ぼす可能性があります。

個人情報管理について

当社は、スマートホステル「&AND HOSTEL」の運営を行うIoT事業を通じて、一部個人情報を保有していません。

個人情報が外部に流出した場合には、当社に損害賠償を含む法的責任を追及される可能性があるほか、当社の社会的信頼性が毀損してしまうことにより、当社の事業及び業績に影響を与える可能性があります。

このため、当社では、外部サーバーを利用して当該個人情報を保護するとともに、個人情報保護規程等を制定し、個人情報の取扱いに関する業務フローを定めて厳格に管理を行っております。また、従業員に対して個人情報保護に係る継続的な啓蒙活動を行うことで、個人情報の保護に積極的に取り組んでおります。

(3) システム等に関するリスクについて

システム障害について

当社が運営するSmartphone APP事業及びIoT事業では、スマートフォンやPC、コンピュータ・システムを結ぶ通信ネットワークに全面的に依存しており、自然災害や事故(社内外の人的要因によるものを含む)等によって通信ネットワークが切断された場合には、当社の事業及び業績に深刻な影響を与える可能性があります。

また、当社のコンピュータ・システムは、適切なセキュリティ手段を講じて外部からの不正アクセスを回避するよう努めておりますが、当社の運営する各サイトへのアクセスの急激な増加、データセンターへの電力供給やクラウドサービスの停止等の予測不可能な様々な要因によってコンピュータ・システムがダウンした場合や、コンピュータ・ウイルスやクラッカーの侵入等によりシステム障害が生じた場合には、当社の事業及び業績に影響を与える可能性があります。

これらのリスクに対し、当社は、サーバーの増強やシステムの脆弱性診断などを定期的を実施し、安全なサービスを継続的に提供するためシステムの増強を図ってまいります。

(4) 経営管理体制に関するリスクについて

内部管理体制の整備状況に係るリスクについて

当社は、企業価値を継続的かつ安定的に高めていくためには、コーポレート・ガバナンスが有効に機能するとともに、適切な内部管理体制の整備が必要不可欠であると認識しております。業務の適正性及び財務報告の信頼性の確保のための内部統制システムの適切な整備・運用、更に法令・定款・社内規程等の遵守を徹底しておりますが、事業の急速な拡大により、十分な内部管理体制の整備が追いつかない場合には、適切な業務運営が困難となり、当社の事業及び業績に重要な影響を及ぼす可能性があります。

人材の採用・育成について

当社は、今後急速な成長が見込まれる事業の展開や企業規模の拡大に伴い、継続的に幅広く優秀な人材を採用し続けることが必須であると認識しております。質の高いサービスの安定稼働や競争力の向上に当たっては、開発部門を中心に極めて高度な技術力・企画力を有する人材が要求されていることから、一定以上の水準を満たす優秀な人材を継続的に採用すると共に、成長ポテンシャルの高い人材の採用及び既存の人材の更なる育成・維持に積極的に努めていく必要性を強く認識しております。

しかしながら、当社の採用基準を満たす優秀な人材の確保や人材育成が計画通りに進まなかった場合には、当社の事業及び業績に影響を及ぼす可能性があります。

社歴が浅いことについて

当社は2014年9月に設立された社歴の浅い会社であります。スマートフォンアプリ業界を取り巻く環境はスピードが速く流動的であるため、当社における経営計画の策定には不確定事象が含まれざるを得ない状況にあります。また、そのような中で過年度の財政状態及び経営成績からでは今後の業績を必ずしも正確に判断できない可能性があります。

特定人物への依存について

代表取締役を含む役員、執行役員等の専門的な知識、技術、経験を有している役職員が、経営方針や事業戦略の決定及びその遂行において重要な役割を果たしております。当社では、取締役会やその他会議体においてその他の役職員への情報共有や権限移譲を進めるなど組織体制の強化を図りながら、特定人物に過度に依存しない経営体制の整備を進めております。

しかしながら、何らかの理由によりこれら役職員が当社の経営、業務執行を継続することが困難になった場合には、当社の事業及び業績に影響を及ぼす可能性があります。

知的財産権の管理について

当社は、運営するコンテンツ及びサービスに関する知的財産権の獲得に努めております。また、第三者の知的財産権の侵害を防ぐ体制として、当社のBA/HR Div.及び顧問弁護士による事前調査を行っております。

しかしながら、万が一、当社が第三者の知的財産権を侵害した場合には、当該第三者から損害賠償請求や使用差止請求等の訴えを起こされる可能性があります。これらに対する対価の支払い等が発生する可能性があります。また、当社が保有する知的財産権について、第三者により侵害される可能性がある他、当社が保有する権利の権利化ができない場合もあります。こうした場合、当社の事業及び業績に重要な影響を及ぼす可能性があります。

(5) その他のリスクについて

自然災害、事故等について

当社では、自然災害、事故等に備え、定期的バックアップ、稼働状況の常時監視等によりトラブルの事前防止又は回避に努めておりますが、当社所在地近辺において、大地震等の自然災害が発生した場合、当社設備の損壊や電力供給の制限等の事業継続に支障をきたす事象が発生し、当社の事業及び業績に重要な影響を及ぼす可能性があります。

新株予約権の行使による株式価値の希薄化について

当社は、当社の役員及び従業員に対するインセンティブを目的とし、新株予約権を付与しております。また、今後においても新株予約権を活用したインセンティブプランを活用していく方針であります。これらの新株予約権が権利行使された場合、当社株式が新たに発行され、既存の株主が有する株式の価値及び議決権割合が希薄化する可能性があります。なお、本書提出日の前月末（2020年10月31日）現在でこれらの新株予約権による潜在株式数は98,720株であり、発行済株式総数9,827,120株の1.00%に相当しております。

3 【経営者による財政状態、経営成績及びキャッシュ・フローの状況の分析】

(1) 経営成績等の状況の概要

当事業年度における当社の経営成績、財政状態及びキャッシュ・フローの状況の概要は次のとおりであります。

経営成績の状況

当社の主要な事業領域である電子書籍市場については、インプレス総合研究所の「電子書籍ビジネス調査報告書2020」によれば、2019年度の電子書籍市場規模は3,473億円で、前年度の2,826億円から22.9%増加し、そのうち86.1%にあたる2,989億円をコミックが占めております。昨年の同研究所の「電子書籍ビジネス調査報告書2019」では、2019年度の電子書籍市場規模の予測は、3,332億円であったことから、予測を上回る結果となっております。また、2024年度には電子書籍市場を含む電子出版市場は2019年度の約1.5倍の5,669億円に拡大すると予想されています。

また、当社が注力するIoT事業は、コンピュータ等の情報・通信機器だけではなく、世の中に存在する様々なモノに通信機能を持たせ、インターネットへの接続や相互に通信させる分野として注目を集めております。インターネット技術や各種センサー・テクノロジーの進化等を背景に、インターネットにつながるモノ（IoTデバイス）の数は、2018年の約227億個から2022年にはその約1.5倍の約348億個まで増加すると予測されております（総務省「令和2年版情報通信白書」）。

このような経営環境の中、当社は、「日常に&を届ける」をミッションとして掲げ、Smartphone APP事業においては、主に大手出版社と共同開発したスマートフォン向けのマンガアプリの収益拡大に注力してまいりました。IoT事業においては、宿泊領域のテクノロジー化を事業方針として、スマートホテル『& HOSTEL』の出店に注力するとともに、宿泊管理システム『innto』、客室タブレットサービス『tabii』等宿泊施設向けのIoTソリューションサービスの提供を展開してまいりました。また、新たに賃貸不動産領域において、管理会社と入居者をつなぐ、コミュニケーションアプリ『totono』をリリースいたしました。

しかしながら、新型コロナウイルス感染症拡大の影響による広告市況悪化に伴いマンガアプリにおいては広告収益が減少し、当社が運営する『& HOSTEL』においては、企画開発案件の遅延・中止や感染拡大予防のため緊急事態宣言以降は臨時休業を実施したことにより減収となりました。

以上の結果、当事業年度における売上高は2,946,007千円（前年同期比24.8%減）、営業損失202,589千円（前年同期は営業利益512,352千円）、経常損失259,767千円（前年同期は経常利益484,200千円）、当期純損失362,077千円（前年同期は当期純利益327,918千円）となりました。

セグメントの業績を示すと、次のとおりであります。

(Smartphone APP事業)

当事業年度において、「マンガUP!」、「マンガPark」、「マンガMee」など既存マンガアプリについては、積極的な広告宣伝の実施、新規連載開始や巣ごもり需要等の影響によるMAUの増加、人気コンテンツの掲載延長、作品追加等によって、サービス提供を開始して以降、好調に推移しております。また、2020年4月にリリースした株式会社集英社と共同開発したマンガアプリ「ヤンジャン!」及び2020年5月にリリースした株式会社アムタスと共同開発したマンガアプリ「めちゃコミックの毎日連載マンガアプリ」についても、リリース以降、着実にMAUが

増加しており、当社の収益に貢献しております。

一方で、ARPUは横ばいで推移し、一部広告主におけるリワード単価の引き下げ及び新型コロナウイルス感染症の影響による広告市況全体の悪化により広告収益が減少しました。売上全体としては引き続き堅調に拡大が続いており、積極的な広告宣伝費の投下も実施しております。

この結果、当事業年度におけるSmartphone APP事業の売上高は2,530,187千円（前年同期比41.4%増）、セグメント利益は351,684千円（前年同期比41.4%減）となりました。

（IoT事業）

当事業年度において、当社が注力するIoT体験型宿泊施設であるスマートホテル『&AND HOSTEL』の企画、開発が進み、新たに計4店舗を開業し、ホテル開発に係るコンサルティング等の売上が順調に推移いたしました。しかしながら、第3四半期以降は新型コロナウイルスの影響により、企画開発型案件の全案件が遅延・中止となりました。また、オーナー変更に伴うブランド移管等により一部店舗を閉鎖しており、当事業年度末における開業店舗数は累計8店舗となりました。

また、政府より緊急事態宣言が発令されたことに伴い2020年4月8日以降『&AND HOSTEL』全店舗において順次臨時休業を実施いたしました。その後、緊急事態宣言解除に伴い7月1日に営業を再開しましたが、メインターゲットであったインバウンド需要の低迷等による影響を受け、各店舗の運営収益は前年同期と比較して減収となりました。

客室タブレットサービス『tabii』は、協業パートナーであるH.I.S.ホテルホールディングスや東京電力エナジーパートナーとの連携強化や当社営業人員の強化を図り、また「業務効率化」「付加価値向上」のため、機能開発を積極的に行ってまいりましたが、新型コロナウイルスの影響によりターゲット先である宿泊施設の経営状況悪化に伴い通常より営業活動が減少しました。その結果、当事業年度末における累計導入台数は、4,460台（前期末比1,607台増）にとどまりました。宿泊管理システム『innto』について、当事業年度末における施設数は272施設（前期末比40施設増）に増加しました。期末にかけてはオペレーション効率化や3密回避に向けた需要の高まりを受け、『tabii』『innto』共に回復基調となっております。

この結果、当第事業年度におけるIoT事業の売上高は336,563千円（前年同期比83.6%減）、セグメント損失は187,064千円（前年同期はセグメント利益194,434千円）となりました。

（その他事業）

当事業年度は、インターネット広告の代理サービスを中心に事業を行った結果、その他事業の売上高は79,257千円（前年同期比10.7%増）、セグメント利益は30,593千円（前年同期比128.0%増）となりました。

財政状態の状況

（資産）

当事業年度末における総資産は6,343,848千円となり、前事業年度末に比べ3,303,611千円増加いたしました。これは主に販売用不動産が3,163,946千円、また、非上場株式の取得等に伴い投資有価証券が150,184千円増加したこと等によるものであります。

（負債）

当事業年度末における負債合計は4,894,163千円となり、前事業年度末に比べ3,652,050千円増加いたしました。これは主に短期借入金450,000千円、長期借入金（1年内返済予定の長期借入金含む）が2,810,754千円増加したこと等によるものであります。

（純資産）

当事業年度末における純資産は1,449,684千円となり、前事業年度末に比べ348,438千円減少いたしました。これは主に当期純損失の計上により利益剰余金が362,077千円減少したこと等によるものであります。なお、自己資本比率は22.8%（前事業年度末は59.1%）となりました。

キャッシュ・フローの状況

当事業年度における現金及び現金同等物（以下、「資金」という。）は、前事業年度に比べて324,613千円減少し、1,028,320千円となりました。

各キャッシュ・フローの状況とそれらの要因は以下のとおりであります。

（営業活動によるキャッシュ・フロー）

当事業年度における営業活動の結果使用した資金は、3,282,905千円（前事業年度は114,945千円の支出）となりました。これは、主に、税引前当期純損失の計上388,483千円、たな卸資産の増加額2,908,499千円があったことによるものであります。

（投資活動によるキャッシュ・フロー）

当事業年度における投資活動の結果使用した資金は、316,099千円（前事業年度は415,747千円の支出）となりました。これは、主に、無形固定資産の取得による支出91,353千円、敷金及び保証金の差入による支出45,881千円、投資有価証券の取得による支出160,144千円があったことによるものであります。

（財務活動によるキャッシュ・フロー）

当事業年度における財務活動の結果得られた資金は、3,274,392千円（前事業年度は1,211,132千円の収入）となりました。これは、主に販売用不動産を購入するために借り入れた長期借入れによる収入2,931,702千円があったことによるものであります。

生産、受注及び販売の状況

a 生産実績

当社が営む事業は、提供するサービスの性格上、生産実績の記載に馴染まないため、当該記載を省略しております。

b 仕入実績

当事業年度における仕入実績をセグメントごとに示すと、次のとおりであります。

セグメントの名称	仕入高(千円)	前年同期比(%)
Smartphone APP事業		
IoT事業	2,144,350	150.1
その他		
合計	2,144,350	150.1

(注) 1. 当事業年度におけるIoT事業の仕入実績は、&AND HOSTEL自社開発型物件における土地・建物の仕入に係る金額であります。

2. 上記の金額には、消費税等は含まれておりません。

c 受注実績

当社が営む事業は、提供するサービスの性格上、受注状況の記載に馴染まないため、当該記載を省略しております。

d 販売実績

当事業年度における販売実績をセグメントごとに示すと、次のとおりであります。

セグメントの名称	販売高(千円)	前年同期比(%)
Smartphone APP事業	2,530,187	141.4
IoT事業	336,563	16.4
その他	79,257	110.7
合計	2,946,007	75.2

(注) 1. セグメント間取引については、相殺消去しております。

2. 主な相手先別の販売実績及び当該販売実績の総販売実績に対する割合は次のとおりであります。

相手先	前事業年度 (自 2018年9月1日 至 2019年8月31日)		当事業年度 (自 2019年9月1日 至 2020年8月31日)	
	販売高(千円)	割合(%)	販売高(千円)	割合(%)
ファーストブラザーズキャピタル株式会社	1,702,458	43.5	-	-
株式会社スクウェア・エニックス	870,108	22.2	1,074,504	36.5
株式会社集英社	261,414	0.9	524,821	17.8
株式会社小学館			303,218	10.3

3. 上記の金額には、消費税等は含まれておりません。

(2) 経営者の視点による経営成績等の状況に関する分析・検討内容

経営者の視点による当社の経営成績等の状況に関する認識及び分析・検討内容は次のとおりであります。

なお、文中の将来に関する事項は、本書提出日現在において当社が判断したものであります。

重要な会計方針及び見積り

当社の財務諸表は、わが国において一般的に公正妥当と認められている会計基準に基づき作成されております。この財務諸表の作成に当たり、見積りが必要な事項につきましては、一定の会計基準の範囲内にて合理的な基準に基づき、会計上の見積りを行っておりますが、実際の結果は特有の不確実性があるため、見積りと異なる場合があります。

当社が財務諸表の作成にあたって用いた会計上の見積り及び当該見積りに用いた仮定のうち、重要なものは以下の通りであります。なお、新型コロナウイルス感染症による今後の影響等を含む仮定に関する情報は、「第5 経理の状況 1 財務諸表等(1)財務諸表 注記事項 追加情報」に記載しております。

a. 販売用不動産の評価

販売用不動産は、収益性の低下等により期末における正味売却価額が取得原価よりも下落している場合には、当該正味売却価額をもって貸借対照表価額としております。正味売却価額の算定に当たっては、稼働率、宿泊単価、リーシング状況、市場環境、建設コストの動向等を総合的に勘案しておりますが、これらの前提条件や仮定に変更が生じ、正味売却価額が減少することとなった場合には、評価損計上の処理が追加で必要となる可能性があります。

b. 固定資産の減損

当社は、固定資産の減損に係る回収可能性の評価にあたり、資産のグルーピングを行い、収益性が著しく低下した資産グループについて、固定資産の帳簿価額を回収可能価額まで減額し、当該減少額を減損損失として計上することとしております。減損の兆候の把握、減損損失の認識及び測定については将来キャッシュ・フロー等の前提条件をもとに実施しておりますが、市況の変動などにより、これらの前提条件に変更が生じた場合、減損処理が必要となり、当社の業績に影響を与える可能性があります。

c. 繰延税金資産の回収可能性

当社は、将来の利益計画に基づいた課税所得を合理的に見積り、回収可能性があると判断した将来減算一時差異について繰延税金資産を計上することとしております。繰延税金資産の回収可能性は将来の課税所得の見積りに依存するため、その見積りの前提とした条件や仮定に変更が生じ、課税所得の見積額が変動した場合、繰延税金資産の計上額が変動し、当社の業績に影響を与える可能性があります。

なお、当社の財務諸表の作成に際して採用している重要な会計方針は、「第5 経理の状況 1 財務諸表等(1)財務諸表 注記事項(重要な会計方針)」に記載しております。

当事業年度の経営成績等の状況に関する認識及び分析・検討内容

(売上高)

当事業年度の売上高は2,946,007千円(前年同期比24.8%減)となりました。これは主にSmartphone APP事業においてマンガアプリの収益が拡大した一方、IoT事業においては新型コロナウイルス感染症拡大の影響を受け&AND HOSTELの企画開発案件の遅延・中止及び臨時休業等を実施したことによるものであります。

(売上総利益)

当事業年度の売上原価は、1,372,426千円(前年同期比41.6%減)となりました。これは主に、事業拡大に伴い労務費が566,454千円(前年同期比35.5%増)となった一方で、自社開発型の「&AND HOSTEL」の開発遅延・中止等により開発コストが発生しなかったことによるものであります。

以上の結果、当事業年度の売上総利益は1,573,581千円(前年同期比0.4%増)となりました。

(営業利益)

当事業年度の販売費及び一般管理費は1,776,170千円(前年同期比68.5%増)となりました。これは主に、役員報酬94,210千円(前年同期比45.5%増)、給料及び手当198,899千円(前年同期比50.6%増)、広告宣伝費1,068,491千円(前年同期比102.6%増)となったことによるものであります。

以上の結果、当事業年度の営業損失は、202,589千円（前年同期は営業利益512,352千円）となりました。

（経常利益）

営業外収益の主な内訳は、保険解約返戻金743千円（前年同期はゼロ）、営業外費用の主な内訳は、支払利息20,448千円（前年同期比149.1%増）、支払手数料37,634千円（前年同期比151.7%増）であります。

以上の結果、当事業年度の経常損失は259,767千円（前年同期は経常利益484,200千円）となりました。

（当期純利益）

当事業年度の法人税等（法人税等調整額を含む）は 26,406千円（前年同期は156,281千円）となりました。

以上の結果、当事業年度の当期純損失は、362,077千円（前年同期は当期純利益327,918千円）となりました。

キャッシュ・フローの状況の分析

キャッシュ・フローの状況の分析については、「第2 事業の状況 3 経営者による財政状態、経営成績及びキャッシュ・フローの状況の分析」をご参照ください。

当社の資本の財源及び資金の流動性につきましては、次のとおりであります。

当社の主な資金需要は、当社のサービスを効果的に拡大していくための広告宣伝費及び開発等に係る人件費であります。投資を目的とした資金需要は、設備投資やM&A等によるものであります。これらの資金需要につきましては、必要な資金を自己資金、金融機関からの借入及びエクイティファイナンス等で資金調達していくことを基本方針としております。

経営成績に重要な影響を与える要因について

当社の財政状態及び経営成績に重要な影響を与える要因につきましては、「第2 事業の状況 2 事業等のリスク」に記載のとおり、様々なリスク要因が当社の経営成績に重要な影響を与える可能性があることを認識しております。

そのため、当社は、外部環境の変化に留意しつつ、内部管理体制を強化し、優秀な人材を確保することにより経営成績に重要な影響を与える可能性のあるリスク要因を分散、低減し、適切に対応を行ってまいります。

4 【経営上の重要な契約等】

スマートフォン・タブレット端末向けアプリプラットフォーム運営事業者との規約

相手先の名称	契約の名称	契約内容	契約期間
Apple Inc.	Apple Developer Program License Agreement	iOS搭載端末向けアプリケーションの配信及び販売に関する規約	1年間(1年毎の自動更新)
Google Inc.	Google Playマーケットデベロッパー販売/配布契約書	Android搭載端末向けアプリケーションの配信及び販売に関する規約	契約期間は定められておりません

スマートフォン・タブレット端末向けアプリケーションサービスに関する業務提携契約

相手先の名称	契約の名称	契約内容	契約期間
株式会社スクウェア・エニックス	業務提携契約書	スマートフォン・タブレット端末対応アプリケーションを通じた漫画作品及びイラスト等を閲覧提供するサービス(マンガUP!)に関する業務提携契約	2016年10月1日からサービス提供終了まで
株式会社白泉社	業務提携契約書	スマートフォン・タブレット端末対応アプリケーションを通じた漫画作品及びイラスト等を閲覧提供するサービス(マンガPark)に関する業務提携契約	2017年3月1日からサービス提供終了まで
株式会社集英社	業務提携契約書	スマートフォン・タブレット端末対応アプリケーションを通じた漫画作品及びイラスト等を閲覧提供するサービス(マンガMee)に関する業務提携契約	2018年7月31日からサービス提供終了まで
株式会社小学館	業務提携契約書	スマートフォン・タブレット端末対応アプリケーションを通じた漫画作品及びイラスト等を閲覧提供するサービス(サンデーうぇぶり)に関する業務提携契約	2019年7月12日からサービス提供終了まで
株式会社小学館	資本業務提携契約書	マンガアプリを中心としたデジタル領域におけるパートナーシップの更なる強化及び既存の領域に留まらない新たな取り組みを目指した関係構築を目的とした資本業務提携契約	2019年10月11日からサービス提供終了まで
株式会社集英社	資本業務提携契約書	マンガアプリを中心としたデジタル領域におけるパートナーシップの更なる強化及び既存の領域に留まらない新たな取り組みを目指した関係構築を目的とした資本業務提携契約	2019年10月11日からサービス提供終了まで
株式会社白泉社	資本業務提携契約書	マンガアプリを中心としたデジタル領域におけるパートナーシップの更なる強化及び既存の領域に留まらない新たな取り組みを目指した関係構築を目的とした資本業務提携契約	2019年10月11日からサービス提供終了まで

株式会社アムタス	業務提携契約書	スマートフォン・タブレット端末対応アプリケーションを通じた漫画作品及びイラスト等を閲覧提供するサービス（めちゃコミックの毎日連載マンガアプリ）に関する業務提携契約	2019年10月11日からサービス提供終了まで
株式会社スマサポ	業務提携契約書	スマートフォン・タブレット端末対応アプリケーションを通じた賃貸不動産入居者向けサービス（totono）及び不動産領域におけるIoTサービスソリューションの事業企画、開発および運営等の協業に関する業務提携契約	2019年10月11日からサービス提供終了まで

5 【研究開発活動】

該当事項はありません。

第3 【設備の状況】

1 【設備投資等の概要】

当事業年度の設備投資の総額は115,254千円であり、セグメントごとの設備投資について示すと、次のとおりであります。なお、有形固定資産の他、無形固定資産への投資を含めて記載しております。

(1) Smartphone APP事業

当事業年度の主な設備投資は、マンガアプリである「ヤンジャン！」及び「めっちゃコミックの毎日連載マンガアプリ」の製作費として、66,849千円の投資を実施しました。

なお、重要な設備の除却又は売却はありません。

(2) IoT事業

当事業年度の主な設備投資は、株式会社スマサポと共同開発した賃貸不動産入居者向けサービス「totono」及び宿泊施設専用タブレットサービス「tabii」の開発費として、22,875千円の投資を実施しました。

なお、重要な設備の除却又は売却はありません。

(3) その他

該当事項はありません。

(4) 全社共通

当事業年度の主な設備投資は、PC取得等3,668千円の投資を実施しました。

なお、重要な設備の除却又は売却はありません。

2 【主要な設備の状況】

2020年8月31日現在

事業所名 (所在地)	セグメント の名称	設備の内容	帳簿価額(千円)					従業員数 (名)
			建物	機械及び装 置	工具、器具 及び備品	ソフト ウェア	合計	
本社 (東京都 目黒区)	全社 (共通)	本社設備	0		4,158	6,089	10,248	14 (1)
本社 (東京都 目黒区)	Smartphone APP事業	ソフト ウェア等			12,496	98,754	111,251	76(17)
本社 (東京都 目黒区)	IoT事業	ソフト ウェア等			2,354	26,934	29,288	29(41)

- (注) 1. 現在休止中の主要な設備はありません。
2. 上記の金額には消費税等は含まれておりません。
3. 従業員数の()は、アルバイト、派遣社員を外書きしております。
4. 上記の他、主要な賃借している設備の内容は、下記のとおりであります。

事業所名 (所在地)	セグメントの名称	設備の内容	年間賃借料 (千円)
本社 (東京都目黒区)	全社	本社事務所	77,147

3 【設備の新設、除却等の計画】

(1) 重要な設備の新設等

該当事項はありません。

(2) 重要な設備の除却等

該当事項はありません。

第4 【提出会社の状況】

1 【株式等の状況】

(1) 【株式の総数等】

【株式の総数】

種類	発行可能株式総数(株)
普通株式	32,000,000
計	32,000,000

【発行済株式】

種類	事業年度末現在 発行数(株) (2020年8月31日)	提出日現在 発行数(株) (2020年11月26日)	上場金融商品取引所 名又は登録認可金融 商品取引業協会名	内容
普通株式	9,827,120	9,827,120	東京証券取引所 (市場第一部)	完全議決権株式であり、株主としての権利内容に何ら限定のない当社における標準となる株式であります。なお、単元株式数は100株であります。
計	9,827,120	9,827,120		

(注) 「提出日現在発行数」欄には、2020年11月1日から本書提出日までの新株予約権の行使により発行された株式数は含まれておりません。

(2) 【新株予約権等の状況】

【ストックオプション制度の内容】

会社法に基づき発行した新株予約権は、次のとおりであります。

[1] 第 3 回新株予約権(2016年 8 月30日臨時株主総会決議及び2016年 8 月30日取締役会決議)

決議年月日	2016年 8 月30日
付与対象者の区分及び人数(名)	当社取締役 2、当社監査役 1、当社従業員 23
新株予約権の数(個)	390 (注) 1
新株予約権の目的となる株式の種類、内容及び数(株)	普通株式 31,200 (注) 5
新株予約権の行使時の払込金額(円)	159 (注) 1、2、5
新株予約権の行使期間	自 2018年 8 月 1 日 至 2026年 8 月30日
新株予約権の行使により株式を発行する場合の株式の発行価格及び資本組入額(円)	発行価格 159 資本組入額 80 (注) 1、5
新株予約権の行使の条件	(注) 3
新株予約権の譲渡に関する事項	新株予約権を譲渡するには取締役会の承認を要する。
組織再編行為に伴う新株予約権の交付に関する事項	(注) 4

当事業年度の末日(2020年 8 月31日)における内容を記載しております。なお、提出日の前月末(2020年10月31日)現在において、これらの事項に変更はありません。

(注) 1. 新株予約権 1 個につき目的となる株式数は、80株であります。ただし、新株予約権の割当日後、当社が株式分割又は株式併合を行う場合は、次の算式により付与株式数を調整、調整の結果生じる 1 株未満の端数は、これを切り捨てるものとする。

$$\text{調整後株式数} = \text{調整前株式数} \times \text{分割・併合の比率}$$

2. 新株予約権の割当日後、当社が株式分割又は株式併合を行う場合は、次の算式により払込金額を調整し、調整により生ずる 1 円未満の端数は切り上げるものとする。

$$\text{調整後払込金額} = \text{調整前払込金額} \times \frac{1}{\text{分割・併合の比率}}$$

また、新株予約権の割当日後に時価を下回る価額で新株式の発行又は自己株式の処分を行う場合は、次の算式により払込金額を調整し、調整により生ずる 1 円未満の端数は切り上げるものとする。

$$\text{調整後払込金額} = \text{調整前払込金額} \times \frac{\text{既発行株式数} + \frac{\text{新株発行(処分)株式数} \times \text{1株当たり払込金額}}{\text{1株当たり時価}}}{\text{既発行株式数} + \text{新株発行(処分)株式数}}$$

3. 新株予約権の行使の条件

本新株予約権の行使は、行使しようとする本新株予約権又は本新株予約権を保有する者(以下「権利者」という。)について「会社が新株予約権を取得することができる事由及び取得の条件」の各号に定める取得事由が発生していないことを条件とし、取得事由が生じた本新株予約権の行使は認められないものとする。但し、当社が特に行使を認めた場合はこの限りでない。

権利者は、当社の株式のいずれかの金融商品取引所への上場がなされるまでの期間は、本新株予約権を行使することはできないものとする。但し、当社が特に行使を認めた場合はこの限りでない。

本新株予約権の行使は 1 新株予約権単位で行うものとし、各新株予約権の一部の行使は認められないものとする。

本新株予約権の行使は、権利者が生存していることを条件とし、権利者が死亡した場合、本新株予約権は相続されず、本新株予約権は行使できなくなるものとする。

4. 組織再編時の取扱い

当社が消滅会社となる吸収合併若しくは新設合併、当社が分割会社となる吸収分割若しくは新設分割、又は当社が完全子会社となる株式交換若しくは株式移転(以下これらを総称して「組織再編行為」という。)について、法令上又は当社の定款上必要な当社の株主総会の承認決議(株主総会決議に替えて総株主の同意が必要である場合には総株主の同意の取得、そのいずれも不要である場合には、取締役会の決議)が行われたときは、当社は本新株予約権を無償で取得することができる。

当社の発行済株式総数の過半数の株式について、同時又は実質的に同時に特定の第三者(当社の株主を含む。)に移転する旨の書面による合意が、当該株式の各保有者と当該第三者との間で成立した場合には、当社は本新株予約権を無償で取得することができる。

- 5 . 2019年8月1日付で普通株式1株につき2株の割合で株式分割を行っております。これにより「新株予約権の目的となる株式の種類、内容及び数(株)」、「新株予約権の行使により株式を発行する場合の発行価格及び資本組入額」が調整されております。

[2] 第 4 回新株予約権(2019年 9 月13日定時株主総会決議)

決議年月日	2019年 9 月13日
付与対象者の区分及び人数(名)	当社従業員 15
新株予約権の数(個)	445 (注) 1
新株予約権の目的となる株式の種類、内容及び数(株)	普通株式 44,500
新株予約権の行使時の払込金額(円)	229,800 (注) 1、 2
新株予約権の行使期間	自 2020年11月 1 日 至 2023年10月31日
新株予約権の行使により株式を発行する場合の株式の発行価格及び資本組入額(円)	発行価格 2,323.05 資本組入額 1,161.525 (注) 1
新株予約権の行使の条件	(注) 3
新株予約権の譲渡に関する事項	新株予約権を譲渡するには取締役会の承認を要する。
組織再編行為に伴う新株予約権の交付に関する事項	(注) 4

当事業年度の末日(2020年 8 月31日)における内容を記載しております。なお、提出日の前月末(2020年10月31日)現在において、これらの事項に変更はありません。

(注) 1. 新株予約権 1 個につき目的となる株式数は、100株であります。ただし、新株予約権の割当日後、当社が株式分割又は株式併合を行う場合は、次の算式により付与株式数を調整、調整の結果生じる 1 株未満の端数は、これを切り捨てるものとする。

調整後割当株式数 = 調整前割当株式数 × 分割・併合の比率

2. 新株予約権の割当日後、当社が株式分割又は株式併合を行う場合は、次の算式により行使価額を調整し、調整により生ずる 1 円未満の端数は切り上げるものとする。

$$\text{調整後行使価額} = \text{調整前行使価額} \times \frac{1}{\text{分割・併合の比率}}$$

また、新株予約権の割当日後に時価を下回る価額で新株式の発行又は自己株式の処分を行う場合は、次の算式により行使価額を調整し、調整により生ずる 1 円未満の端数は切り上げるものとする。

$$\text{調整後行使価額} = \text{調整前行使価額} \times \frac{\text{既発行株式数} + \frac{\text{新株発行株式数} \times 1 \text{ 株当たり払込金額}}{\text{時価}}}{\text{既発行株式数} + \text{新株発行株式数}}$$

3. 新株予約権の行使の条件

本新株予約権の行使は、行使しようとする本新株予約権又は本新株予約権を保有する者(以下「権利者」という。)について、下記に定める決算期における当社損益計算書(連結財務諸表を作成している場合は、連結損益計算書)に記載の売上高が下記に掲げる一定の水準(以下、「業績判定水準」という。)を超過した場合、割り当てられた本新株予約権のうち、それぞれ定められた割合までの個数を、新株予約権の行使期間において行使することができる。ただし、行使可能な本新株予約権の数に 1 個未満の端数が生じる場合には、これを切り捨てた数とする。

- (1) 2020年 8 月期から2022年 8 月期のいずれかの期において、売上高が50億円を超過した場合
行使可能割合：各新株予約権者が当初割当てられた本新株予約権の15%まで
- (2) 2020年 8 月期から2022年 8 月期のいずれかの期において、売上高が70億円を超過した場合
行使可能割合：各新株予約権者が当初割当てられた本新株予約権の45%まで
- (3) 2020年 8 月期から2022年 8 月期のいずれかの期において、売上高が90億円を超過した場合
行使可能割合：各新株予約権者が当初割当てられた本新株予約権の75%まで
- (4) 2020年 8 月期から2022年 8 月期のいずれかの期において、売上高が100億円を超過した場合
行使可能割合：各新株予約権者が当初割当てられた本新株予約権の100%まで

本新株予約権の行使は 1 新株予約権単位で行うものとし、各新株予約権の一部の行使は認められないものとする。

本新株予約権の行使は、権利者が生存していることを条件とし、権利者が死亡した場合、本新株予約権は相続されず、本新株予約権は行使できなくなるものとする。

4. 組織再編時の取扱い

当社が消滅会社となる吸収合併若しくは新設合併、当社が分割会社となる吸収分割若しくは新設分割、又は当社が完全子会社となる株式交換若しくは株式移転(以下これらを総称して「組織再編行為」という。)について、法令上又は当社の定款上必要な当社の株主総会の承認決議(株主総会決議に替えて総株主の同

意が必要である場合には総株主の同意の取得、そのいずれも不要である場合には、取締役会の決議)が行われたときは、当社は本新株予約権を無償で取得することができる。

当社の発行済株式総数の過半数の株式について、同時又は実質的に同時に特定の第三者(当社の株主を含む。)に移転する旨の書面による合意が、当該株式の各保有者と当該第三者との間で成立した場合には、当社は本新株予約権を無償で取得することができる。

【ライツプランの内容】

該当事項はありません。

【その他の新株予約権等の状況】

該当事項はありません。

(3) 【行使価額修正条項付新株予約権付社債券等の行使状況等】

該当事項はありません。

(4) 【発行済株式総数、資本金等の推移】

年月日	発行済株式 総数増減数 (株)	発行済株式 総数残高 (株)	資本金増減額 (千円)	資本金残高 (千円)	資本準備金 増減額 (千円)	資本準備金 残高 (千円)
2018年6月5日 (注)1	4,105,257	4,210,520		34,420		33,420
2018年9月6日 (注)2	430,000	4,640,520	508,346	542,766	508,346	541,766
2018年9月7日～ 2019年7月31日 (注)3	106,800	4,747,320	497	543,263	407	542,174
2019年8月1日 (注)4	4,747,320	9,494,640		543,263		542,174
2019年9月4日～ 2020年7月21日 (注)5	332,480	9,827,120	6,456	549,720	6,187	548,361

(注) 1. 2018年6月5日付の株式分割(1:40)による増加であります。

2. 2018年9月5日を払込期日とする有償一般募集による増資により、発行価格1株につき2,570円、引受価額1株につき2,364.4円で株式を発行し、発行済株式総数が430,000株、資本金及び資本準備金がそれぞれ508,346千円増加しております。

3. 発行済株式総数及び資本金並びに資本準備金の増加は、新株予約権の行使によるものであります。

4. 2019年8月1日付の株式分割(1:2)による増加であります。

5. 発行済株式総数及び資本金並びに資本準備金の増加は、新株予約権の行使によるものであります。

(5) 【所有者別状況】

2020年8月31日現在

区分	株式の状況(1単元の株式数100株)							単元未満 株式の状況 (株)	
	政府及び 地方公共 団体	金融機関	金融商品 取引業者	その他の 法人	外国法人等		個人 その他		計
					個人以外	個人			
株主数(人)		13	30	46	30	15	4,115	4,249	
所有株式数 (単元)		11,527	2,154	10,550	1,907	53	72,050	98,241	3,020
所有株式数 の割合(%)		11.73	2.19	10.74	1.94	0.05	73.34	100	

(注) 自己株式257株は、「個人その他」に2単元、「単元未満株式の状況」に57株含まれております。

(6) 【大株主の状況】

2020年8月31日現在

氏名又は名称	住所	所有株式数 (株)	発行済株式(自己 株式を除く。)の 総数に対する所 有株式数の割合 (%)
小原 崇幹	東京都港区	3,386,246	34.46
株式会社日本カストディ銀行(信託口)	東京都中央区晴海1丁目 8-12	800,000	8.14
青木 倫治	東京都世田谷区	587,573	5.98
株式会社スクウェア・エニックス	東京都新宿区新宿6丁目 27-30	379,784	3.86
竹鼻 周	東京都港区	284,236	2.89
株式会社小学館	東京都千代田区一ツ橋2 丁目3-1	193,627	1.97
株式会社集英社	東京都千代田区一ツ橋2 丁目5-10	193,627	1.97
株式会社白泉社	東京都千代田区淡路町2 丁目2-2	193,627	1.97
三嶋 航介	東京都町田市	168,640	1.72
日本マスタートラスト信託銀行株式会社(信託口)	東京都港区浜松町2丁目 11-3	161,400	1.64
計	-	6,348,760	64.6

(注) 2020年5月11日付で公衆の縦覧に供されている大量保有報告書(変更報告書)において、三井住友トラスト・アセットマネジメント株式会社及びその共同保有者である日興アセットマネジメント株式会社が2020年4月30日現在で以下の株式を所有している旨が記載されているものの、当社として2020年8月31日時点における実質所有株式数の確認ができませんので、上記大株主の状況には含めておりません。

なお、大量保有報告書の内容は以下のとおりであります。

氏名又は名称	住所	保有株券等の数 (株)	株券等保有割合 (%)
三井住友トラスト・ア セットマネジメント株式 会社	東京都港区芝公園1丁目1番1号	268,000	2.74
日興アセットマネジメン ト株式会社	東京都港区赤坂九丁目7番1号	157,000	1.60

(注) 2020年7月7日付で公衆の縦覧に供されている大量保有報告書(変更報告書)において、みずほ証券株式会社及びその共同保有者であるアセットマネジメントOne株式会社が2020年6月30日現在で以下の株式を所有している旨が記載されているものの、当社として2020年8月31日時点における実質所有株式数の確認ができませんので、上記大株主の状況には含めておりません。

なお、大量保有報告書の内容は以下のとおりであります。

氏名又は名称	住所	保有株券等の数 (株)	株券等保有割合 (%)
みずほ証券株式会社	東京都千代田区大手町1丁目5番1号	4,000	0.04
アセットマネジメント One株式会社	東京都千代田区丸の内一丁目8番2号	678,000	6.90

(7) 【議決権の状況】

【発行済株式】

2020年8月31日現在

区分	株式数(株)	議決権の数(個)	内容
無議決権株式			
議決権制限株式(自己株式等)			
議決権制限株式(その他)			
完全議決権株式(自己株式)	普通株式 200		
完全議決権株式(その他)	普通株式 9,823,900	98,239	完全議決権株式であり、株主としての権利内容に何ら限定のない当社における標準となる株式であります。なお、1単元の株式数は100株であります。
単元未満株式	普通株式 3,020		
発行済株式総数	9,827,120		
総株主の議決権		98,239	

(注) 「単元未満株式」欄の普通株式には、当社保有の自己株式が57株含まれております。

【自己株式等】

2020年8月31日現在

所有者の氏名 又は名称	所有者の住所	自己名義 所有株式数 (株)	他人名義 所有株式数 (株)	所有株式数 の合計 (株)	発行済株式 総数に対する 所有株式数 の割合(%)
(自己保有株式) and factory株式会社	東京都目黒区青葉台三丁目 6番28号	200		200	0.00
計		200		200	0.00

2 【自己株式の取得等の状況】

【株式の種類等】 会社法第155条第7号による普通株式の取得

(1) 【株主総会決議による取得の状況】

該当事項はありません。

(2) 【取締役会決議による取得の状況】

該当事項はありません。

(3) 【株主総会決議又は取締役会決議に基づかないものの内容】

区分	株式数(株)	価額の総額(千円)
当事業年度における取得自己株式	68	120
当期間における取得自己株式		

(注) 当期間における取得自己株式には、2020年11月1日から有価証券報告書提出日までの単元未満株式の買取りによる株式数は含めておりません。

(4) 【取得自己株式の処理状況及び保有状況】

区分	当事業年度		当期間	
	株式数(株)	処分価額の総額(千円)	株式数(株)	処分価額の総額(千円)
引き受ける者の募集を行った取得自己株式				
消却の処分を行った取得自己株式				
合併、株式交換、会社分割に係る移転を行った取得自己株式				
その他()				
保有自己株式数	257		257	

(注) 当期間における保有自己株式数には、2020年11月1日から有価証券報告書提出日までの単元未満株式の買取りによる株式数は含めておりません。

3 【配当政策】

当社は、株主に対する利益還元を経営上の重要課題の一つとして位置付けておりますが、創業して間もないことから、事業拡大のための内部留保の充実等を図り、財務体質の強化と事業拡大に向けた運転資金もしくは設備投資に充当することで、更なる事業拡大を実現することが株主に対する最大の利益還元につながると考えております。

このことから創業以来配当は実施しておらず、今後においても当面の間は内部留保の充実を図る方針であります。将来的には、収益力の強化や事業基盤の整備を実施しつつ、内部留保の充実状況及び企業を取り巻く事業環境を勘案したうえで、株主に対して安定的かつ継続的な利益還元を実施する方針であります。現時点において配当実施の可能性及びその実施時期等については未定であります。

なお、剰余金の配当を行う場合、年1回の期末配当を基本方針としており、配当の決定機関は株主総会となっております。また、当社は中間配当を取締役会の決議によって行うことができる旨を定款に定めております。

4 【コーポレート・ガバナンスの状況等】

(1) 【コーポレート・ガバナンスの概要】

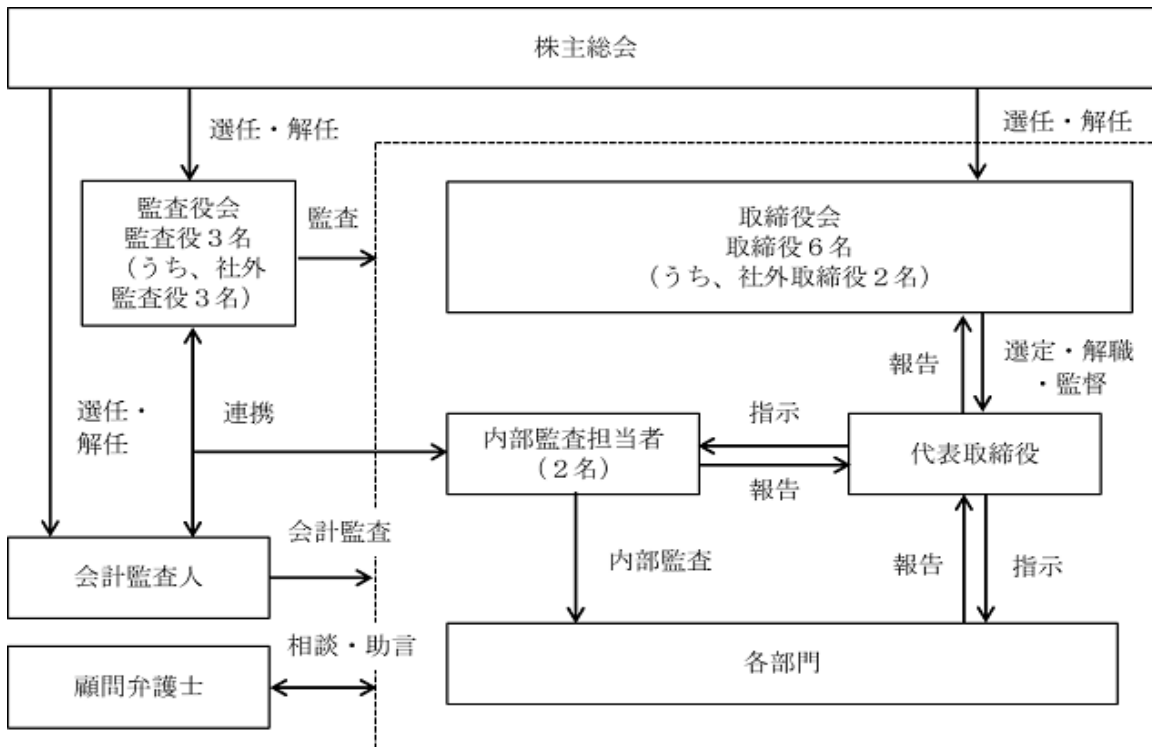
コーポレート・ガバナンスに関する基本的な考え方

当社は、株主重視の基本方針に基づき、継続企業として収益の拡大、企業価値の向上のため、経営の効率性、透明性、健全性を確保できる経営管理体制を確立することをコーポレート・ガバナンスの基本としてその強化に取り組んでまいります。同時に、社会における企業の責務を認識し、各種サービスを通じた社会貢献、当社を取り巻く利害関係者の調和ある利益の実現に取り組んでまいります。これらを踏まえ、経営管理体制の整備にあたり、事業活動の透明性及び客観性を確保すべく、業務執行に対するモニタリング体制の整備を進め、適時情報公開を行ってまいります。

企業統治の体制の概要及び当該体制を採用する理由

イ 企業統治の体制の概要

当社の企業統治の体制の概要は以下のとおりです。



a 取締役会

提出日現在、当社の取締役会は、社外取締役2名を含む取締役6名（各取締役の氏名等については、「(2) 役員の状況 役員一覧」をご参照ください。）で構成され、会社の経営方針、経営戦略、事業計画、重要な財産の取得及び処分、重要な組織及び人事等の業務執行を決定し、取締役の職務執行の監督を行っております。取締役会は、月1回の定時取締役会の開催に加え、重要案件が生じた時に臨時取締役会を都度開催しております。なお、取締役会には監査役が毎回出席し、取締役の業務執行状況の監査を行っております。

b 監査役会

提出日現在、当社は、監査役を3名(うち社外監査役3名。各監査役の氏名等については、「(2) 役員の状況 役員一覧」をご参照ください。)選任しており、ガバナンスのあり方とその運営状況を監視し、取締役の職務の執行を含む日常的活動の監査を行っております。社外監査役は、職務経験や専門的な見地より経営監視を実施していただくこととしております。

また、原則毎月1回開催される監査役会において、各監査役間の情報交換、連携、意思疎通を行っております。なお、会計監査人は定期的に監査役と協議し、監査内容について意見交換を行っており、それぞれの相互連携が図られております。

ロ 当該体制を採用する理由

当社は、上記のとおり、株主総会、取締役会、監査役会及び会計監査人を設置し、日常的な業務監査等を行う役割として内部監査担当者を配置しており、これらの各機関が相互に連携することによって、継続的に企業価値を向上させ、ガバナンス体制が有効に機能すると考え、現在の体制を採用しております。

企業統治に関するその他の事項

ハ 内部統制システムの整備の状況

当社は業務の適正性を確保するための体制として、「内部統制システムの整備に関する基本方針」を定め、この基本方針に則り、業務の適正を確保するための体制を整備しております。

- a. 取締役及び従業員の職務の執行が法令及び定款に適合することを確保するための体制
 - (a) 取締役会規程に基づき取締役会を定期的開催し、経営に関する重要事項の決定を行うとともに、取締役の職務の執行を監督しております。
 - (b) 監査役会は、監査役会規程に則り、監査役会で定められた監査方針と監査計画に基づき、取締役及び従業員の職務の執行に係る監査を実施し、その結果を代表取締役社長に報告しております。
 - (c) 他の業務執行部門から独立した代表取締役社長が指名する内部監査担当者が、内部監査規程に基づき内部監査を実施しております。
 - (d) コンプライアンス規程にて内部通報制度を整備し、不正行為に関する通報又は相談の適正な処理の仕組みを定めております。
- b. 取締役の職務の執行に係る情報の保存及び管理に関する体制
 - (a) 文書管理規程を定め、株主総会、取締役会の議事録やその他の業務執行に係る文書の保存期限、所管部門及び管理方法を適切に管理しております。
- c. 損失の危険の管理に関する規程その他の体制
 - (a) 自然災害や企業不祥事等、会社、従業員、社会に影響を及ぼす問題の発生に備え、リスク管理規程を定め、当社において発生する様々な事象を伴う危機に、迅速かつ確に対処するための危機管理体制及び対処方法を定めております。
 - (b) リスク管理体制については代表取締役社長が指揮し、個別リスクの洗い出しとその評価、対応すべき優先度、リスク管理の方法等を審議するとともに、定期的なモニタリングとリスク顕在化時点における対応策を行い、取締役会にその内容を適宜報告しております。
- d. 取締役の職務の執行が効率的に行われていることを確保するための体制
 - (a) 各Divisionにおいては、業務分掌規程及び職務権限規程に基づき、責任の明確化を図ることで、迅速性及び効率性を確保しております。
 - (b) 取締役会は、中期経営計画を定めるとともに、経営資源を効率的に配分の上、年度計画を策定し、会社としての目標を明確にしております。
 - (c) 取締役会は、計画及び目標達成状況のレビューを定期的に行い、必要に応じて目標及び計画の修正を行っております。
- e. 使用人の職務の執行が法令及び定款に適合することを確保するための体制
 - (a) 職務権限を定めて責任と権限を明確化し、各部門における執行の体制を確立しております。
 - (b) 必要となる各種の決裁制度、社内規程及びマニュアル等を備え、これを周知し、運営しております。
 - (c) 代表取締役社長が指名する内部監査責任者は、「内部監査規程」に従い、法令、定款及び社内規程の遵守状況の有効性を監査し、監査結果及び改善課題を代表取締役に報告・提言するとともに、当該改善課題の対応状況を確認しております。
 - (d) 「コンプライアンス規程」に従い、コンプライアンス教育・研修の計画及び実施などによりコンプライアンス意識の徹底を図っております。
- f. 監査役がその職務を補助すべき従業員を置くことを求めた場合における当該従業員に関する事項
 - (a) 監査役が必要と認めた場合は、従業員を監査役の補助にあたらせております。
 - (b) 監査役補助従業員を設置した場合は、従業員の業務執行者からの独立性の確保に留意するとともに関係

者に周知しております。

(c) 監査役補助従業員の人事評価については、常勤監査役の同意を要するものとしております。

g. 取締役及び使用人が監査役に報告をするための体制その他の監査役への報告に関する体制

(a) 監査役は取締役会に出席し、業務の執行状況、損失の危険、職務執行の効率性及び職務執行の適法性について把握するとともに、その内容を監査役会に報告しております。

(b) 内部通報制度を整備し、不正行為に関する通報を受け付ける窓口として、社内窓口を常勤監査役、外部窓口を弁護士とするとともに、内部通報者が通報又は相談したことを理由として、会社が内部通報者に対して不利益な取り扱いを行うことを一切禁止しております。

(c) 業務執行取締役は、定期的又は監査役の求めに応じて、担当する業務のリスクについて報告していません。

h. その他監査役の監査が実効的に行われることを確保するための体制

(a) 代表取締役社長は、監査役会及び会計監査人と定期的な意見交換会を実施し、また、監査役が会計監査人、内部監査人との連携を図り、適切な意思疎通及び効果的な監査業務を遂行できるような環境を整備しております。

(b) 監査役は、監査費用の支出にあたっては、その効率性及び適正性に留意した上で、職務執行上必要と認める費用について会社に対して予算を提出し、原則として予算の範囲において費用を支出することができることとなっております。ただし、緊急を要する費用についてはこの限りではなく、事後的に会社に償還を請求することができ、会社は、当該請求にかかわる費用が監査役の職務執行に必要なではないことを証明した場合を除き、これを拒まないものとしております。

i. 財務報告の信頼性を確保するための体制

(a) 財務報告の信頼性を確保するために、一般に公正妥当と認められる財務報告に係る内部統制の評価の基準に従い、財務報告に係る内部統制の有効性の評価、報告する体制を整備し運用しております。

j. 反社会的勢力排除に向けた基本的な考え方及びその整備状況

(a) 反社会的勢力対応規程において、当社役員又は従業員は、反社会的勢力・団体とは一切の関係をもたず、また、関係の遮断のための取り組みを進めていく旨を規定し、反社会的勢力・団体に対しては、弁護士、警察等とも連携し組織的に対応しております。

(b) 反社会的勢力対応マニュアルを定め、反社会的勢力の排除を徹底しております。

二 リスク管理体制の整備の状況

当社のリスク管理体制は、リスク管理規程に基づく対応のほか、経営上の重大なリスクへの対応方針その他リスク管理の観点から重要な事項については、必要に応じて外部の専門家に照会を行った上で対処するとともに、取締役会に報告しその対応策について協議しております。

また、情報システムの保護について最大限の注意を払っており、情報システムの取り扱いに関する運用を徹底しております。システム障害に関しましても、サービスの安定供給を図るためのセキュリティ対策、コンピュータ・ウイルス等の侵入やハッカーによる妨害等を回避するために必要と思われる対策をとっております。

取締役会で決議できる株主総会決議事項

ホ 自己株式の取得

当社は、会社法第165条第2項の規定により、取締役会の決議によって市場取引等による自己の株式を取得できる旨を定款に定めております。これは、経営環境に応じた機動的な資本政策の遂行を可能にするためであります。

ヘ 中間配当

当社は、取締役会の決議によって毎年2月末日を基準日として中間配当をすることができる旨を定款に定めております。これは、株主への機動的な利益還元を可能とするためであります。

取締役会で決議できる責任免除について

当社は、職務の遂行にあたり期待される役割を十分に発揮できるようにするため、会社法第426条第1項の規定により、任務を怠ったことによる取締役(取締役であった者を含む。)の損害賠償責任を、法令の限度において、取締役会の決議によって免除することができる旨定款に定めております。

取締役の定数

当社の取締役は10名以内とする旨を定款で定めております。

取締役の選任の決議要件

当社は、取締役の選任決議は、議決権を行使することができる株主の議決権の3分の1以上を有する株主が出席し、その議決権の過半数をもって行う旨及び選任決議は、累積投票によらない旨を定款で定めております。

株主総会の特別決議要件

当社は、株主総会の円滑な運営を行うことを目的として、会社法第309条第2項に定める特別決議について、議決権を行使することができる株主の議決権の3分の1以上を有する株主が出席し、その議決権の3分の2以上をもって行う旨定款に定めております。

責任限定契約の内容

当社と取締役2名、監査役3名は、会社法第427条第1項の規定に基づき、同法第423条第1項の損害賠償責任を限定する契約を締結しております。当該契約に基づく損害賠償責任の限度額は、会社法第425条第1項に定める額としております。なお、当該責任限定契約が認められるのは、当該取締役及び監査役が責任の原因となった職務の遂行について善意かつ重大な過失が無い場合に限られます。

(2) 【役員の状況】

役員一覧

男性8名 女性1名（役員のうち女性の比率11.1%）

役職名	氏名	生年月日	略歴	任期	所有株式数 (株)
取締役会長	小原 崇幹	1984年8月1日	2009年4月 (株)シーエー・モバイル入社（現 (株)CAM） 2009年6月 (株)zeronana出向 2011年2月 (株)docks設立 取締役就任 2012年5月 (株)famous設立 代表取締役就任 2012年10月 (株)ツテコト（現 (株)エイチ）設立 代表取締役就任 2013年8月 (株)ツクルバ 取締役就任 2014年7月 (株)デイズ設立 取締役就任 2014年9月 当社設立 代表取締役就任 2015年10月 C-studio(株)設立 取締役就任 2019年11月 当社 代表取締役会長就任 2020年11月 当社 取締役会長就任（現任）	(注) 3	3,386,246
代表取締役社長	青木 倫治	1983年11月15日	2006年4月 (株)シーエー・モバイル入社（現 (株)CAM） 2008年10月 (株)zeronana出向 2012年2月 (株)docks入社 2015年8月 当社 取締役就任 Smartphone APP Div.担当 2015年10月 C-studio(株)設立 代表取締役就任 2019年11月 当社 代表取締役社長就任（現任）	(注) 3	587,573
取締役	梅本 祐紀	1980年9月3日	2004年4月 富士通テン(株)（現 (株)デンソーテン）入社 2010年1月 グリー(株)入社 2013年1月 (株)フリークアウト（現 (株)フリークアウト・ホールディングス）入社 2015年1月 キュレーションズ(株) 執行役員就任 2016年1月 当社入社 2016年8月 当社 執行役員就任 2016年11月 C-studio(株) 取締役就任 2017年11月 当社 取締役就任 IoT Div.担当（現任）	(注) 3	93,120
取締役	蓮見 朋樹	1983年9月5日	2006年12月 あずさ監査法人（現 有限責任あずさ監査法人）入所 2010年9月 公認会計士登録 2016年4月 当社入社 2016年5月 当社 監査役就任 2019年11月 当社 取締役就任 BA/HR Div.担当（現任）	(注) 3	1,200

役職名	氏名	生年月日	略歴	任期	所有株式数 (株)
取締役	須田 仁之	1973年7月21日	1996年4月 イマジニア㈱入社 1997年10月 ジェイ・スカイ・ビー㈱(現 スカパーJSAT㈱)入社 1999年7月 ㈱コミュニケーションオンライン 取締役就任 1999年8月 ㈱デジタルクラブ(現 ブロードメディア㈱)入社 2002年8月 ㈱コミュニケーションオンライン 取締役就任 2002年10月 ㈱アエリア 取締役就任 2013年2月 オーセンスグループ㈱(現 弁護士ドットコム㈱) 社外監査役就任(現任) 2015年11月 ㈱グッドパッチ 社外監査役就任(現任) 2016年5月 ㈱スタジオアタオ 監査役就任 2017年5月 同社 社外取締役(監査等委員) 就任(現任) 2017年12月 当社 取締役就任(現任)	(注)3	
取締役	山本 彰彦	1984年5月27日	2007年12月 新日本監査法人(現 EY新日本有限責任監査法人) 2009年1月 あずさ監査法人(現 有限責任あずさ監査法人)入所 2012年7月 ㈱イグニス 取締役就任 2017年5月 ㈱WARC設立 代表取締役社長 就任(現任) 2018年1月 ㈱シナモン 社外監査役就任 2018年8月 ㈱INFORICH 社外監査役就任 2019年5月 Inagora㈱ 社外監査役就任(現任) 2019年9月 ㈱ファイブアローズ 社外取締役就任(現任) 2019年11月 当社 取締役就任(現任)	(注)3	
常勤監査役	前田 晴美	1963年4月13日	2012年7月 ㈱口コンド入社 2014年11月 同社 監査役就任 2017年6月 ㈱クロスリンク入社 2018年11月 当社 監査役就任(現任)	(注)4	
監査役	小名木 俊太郎	1986年3月17日	2012年12月 弁護士登録(東京弁護士会) 2012年12月 八重洲総合法律事務所入所 2016年4月 GVA法律事務所入所 2016年7月 当社 監査役就任(現任)	(注)5	
監査役	嶋方 拓郎	1981年8月6日	2007年12月 あずさ監査法人(現 有限責任あずさ監査法人)入所 2012年1月 公認会計士登録 2015年6月 嶋方会計事務所設立 2016年7月 ㈱マーベルコネクト設立 代表取締役就任(現任) 2016年8月 ㈱軽子坂パートナーズ 入社(現任) 2019年11月 当社 監査役就任(現任)	(注)6	
計					4,643,839

- (注) 1. 取締役 須田 仁之氏及び山本 彰彦氏は、社外取締役であります。
2. 監査役 前田 晴美氏、小名木 俊太郎氏及び嶋方 拓郎氏は、社外監査役であります。
3. 2020年11月25日開催の定時株主総会終結の時から2021年8月期に係る定時株主総会終結の時までであります。
4. 2018年11月28日開催の定時株主総会終結の時から2021年8月期に係る定時株主総会終結の時までであります。
5. 2018年6月5日開催の臨時株主総会終結の時から2021年8月期に係る定時株主総会終結の時までであります。
6. 2019年11月26日開催の定時株主総会終結の時から2023年8月期に係る定時株主総会終結の時までであります。
7. 当社では、取締役会の一層の活性化を促し、取締役会の意思決定・業務執行の監督機能と各Divisionの業務執行機能の強化を図るために執行役員制度を導入しております。本書提出日現在の執行役員は4名で、Manga Unit Manager 三嶋航介氏、Entertainment Unit Manager 中村友輔氏、RET Unit Manager 木坂大輔氏、Corporate Strategy Division Manager 加藤大輝氏であります。

社外役員の状況

本書提出日現在、当社は社外取締役を2名、社外監査役を3名選任しております。

社外取締役及び社外監査役は、社外の視点を踏まえた客観的な立場から、経営者や専門家として豊富な経験や幅広い見識に基づき、経営上の助言を行い、また、取締役の業務執行に対する監督機能及び監査役の監査機能を強化し、コーポレート・ガバナンスを健全に機能させることが役割と考えております。

当社は、社外取締役及び社外監査役の独立性に関する具体的基準又は方針は定めていないものの、株式会社東京証券取引所の定める独立役員に関する判断基準等を勘案した上で、コーポレート・ガバナンスの充実・向上に資する者を選任することとしております。

社外取締役の須田仁之氏は、様々な企業における役員経験、業界に精通した豊富なビジネス経験から経営に対する客観的かつ確かな助言や客観的かつ中立的な立場から取締役の職務執行の監督を期待できることから選任しております。また、東京証券取引所の定める独立役員要件を満たしており、一般株主と利益相反の生じる恐れはないと判断し、独立役員に指定しております。

社外取締役の山本彰彦氏は、公認会計士資格保有者であり、財務及び会計に関する豊富な経験と知識、また上場会社における最高財務責任者としての経験と知識を有しており、今後の事業の成長に対する適切なアドバイスや経営に対するガバナンスを効かせていただくため選任しております。

社外監査役の前田晴美氏は、上場会社における監査役としての経験を有しており、その経験と知識に基づき、客観的かつ中立の立場で監査していただくため選任しております。また、東京証券取引所の定める独立役員要件を満たしており、一般株主と利益相反の生じる恐れはないと判断し、独立役員に指定しております。

社外監査役の小名木俊太郎氏は、弁護士としての高度な人格と法律に関する専門的な知識を有しており、客観的かつ中立の立場で監査していただくため選任しております。また、東京証券取引所の定める独立役員要件を満たしており、一般株主と利益相反の生じる恐れはないと判断し、独立役員に指定しております。

社外監査役の嶋方拓郎氏は、公認会計士資格保有者であり、財務及び会計に関する豊富な経験と知識を有しており、その豊富な経験と幅広い見識を活かし、客観的かつ中立の立場で監査していただくため選任しております。また、東京証券取引所の定める独立役員要件を満たしており、一般株主と利益相反の生じる恐れはないと判断し、独立役員に指定しております。

社外取締役又は社外監査役による監督又は監査と内部監査、監査役監査及び会計監査との相互連携並びに内部投資部門との関係

社外取締役及び社外監査役は、取締役会等において、監査役監査及び会計監査結果、内部監査結果等について報告を受ける体制としております。

(3) 【監査の状況】

監査役監査の状況

当社の監査役会は、監査役3名で構成されており、取締役及び取締役会の職務の執行状況の適法性に関する監査を行い、原則として月1回開催される監査役会において、監査に関する事項等の報告、協議、決議を行い、情報共有ならびに意見交換を図っております。

なお、社外監査役の嶋方拓郎氏は、公認会計士の資格を有し、財務及び会計に関する相当程度の知見を有しております。

各監査役の監査役会及び取締役会への出席状況は以下のとおりであります。

区分	氏名	監査役会の出席状況	取締役会への出席状況
常勤監査役(社内)	蓮見 朋樹	4回/4回	6回/6回
常勤監査役(社外)	前田 晴美	14回/14回	17回/17回
非常勤監査役(社外)	小名木 俊太郎	14回/14回	17回/17回
非常勤監査役(社外)	嶋方 拓郎	10回/10回	11回/11回

(注) 1. 蓮見朋樹氏は2019年11月26日開催の株主総会にて退任しております。

2. 嶋方拓郎氏は2019年11月26日開催の株主総会にて就任しております。

監査役会は、会計監査人と、四半期、期末、その他必要に応じ、定期的に情報・意見交換を行っております。また監査役から会計監査人に業務監査等について報告するなど、相互に連携を図っております。

監査役会の主な検討事項は、監査方針・監査計画及び業務分担、取締役会議案及び株主総会提出議案の内容、会計監査人に関する評価、常勤監査役による月次監査状況報告等です。

常勤監査役は、重要な会議への出席、代表取締役社長及び取締役との定期的な意見交換を行い、使用人等からその職務の施行状況について報告を受け、必要に応じて説明を求めております。これらの監査情報を監査役会へ定期的に報告を行い、非常勤監査役は、専門知識及び経験に基づき監査を行いました。

内部監査の状況

当社の内部監査は、代表取締役社長が任命する内部監査担当者が実施しており、担当者を2名配置しております。内部監査担当者は、業務の有効性及び効率性等を担保することを目的として、代表取締役社長による承認を得た内部監査計画に基づいて内部監査を実施し、監査結果を代表取締役社長に報告するとともに、監査対象となった各事業部門に対して、監査結果を踏まえて改善指示を行い、その改善状況について報告させることにより内部監査の実効性を確保しております。

また、監査役会、内部監査担当者、会計監査人は相互に連携して、課題・改善事項等の情報を共有し、効果的かつ効率的な監査を実施するように努めております。

会計監査の状況

a. 監査法人の名称

EY新日本有限責任監査法人

b. 継続監査期間

5年間

c. 業務を執行した公認会計士

藤原 選
江村 羊奈子

d. 監査業務に係る補助者の構成

当社の会計監査業務に係る補助者は、公認会計士8名、その他9名であります。

e. 監査法人の選定方針と理由

当社は、監査法人の選定について、日本監査役協会が公表する「会計監査人の評価及び選定基準策定に関する監査役等の実務指針」を踏まえ、品質管理体制、独立性、法令遵守状況、専門性、職務遂行状況、報酬水準の妥当性等を総合的に検討し、選定しております。

これらの観点から、EY新日本有限責任監査法人は当社の会計監査人として適当であると考えられますので、当事業年度においても会計監査人として再任することを決定しております。

なお、監査役会は、会計監査人が会社法第340条第1項各号に定める項目に該当すると認められる場合は、監査役全員の同意に基づき会計監査人を解任いたします。

また、監査役会は、会計監査人の職務の執行に支障がある場合等、その必要があると判断した場合は、会社法第344条第1項及び第3項に基づき、株主総会に提出する会計監査人の解任又は不再任に関する議案の内容を決定いたします。

f. 監査役及び監査役会による監査法人の評価

当社監査役及び監査役会は、日本監査役協会が公表する「会計監査人の評価及び選定基準策定に関する監査役等の実務指針」を踏まえ、会計監査人の独立性、品質管理の状況、職務遂行状況等の観点から、EY新日本有限責任監査法人に対する評価を行っており、同法人による会計監査は、従前より適正に行われていると判断しております。

監査報酬の内容等

a. 監査公認会計士等に対する報酬の内容

前事業年度		当事業年度	
監査証明業務に基づく報酬(千円)	非監査業務に基づく報酬(千円)	監査証明業務に基づく報酬(千円)	非監査業務に基づく報酬(千円)
18,748	1,000	22,600	

b. その他重要な報酬の内容

(前事業年度)

当社の監査公認会計士等と同一のネットワークに所属しているEY税理士法人に対して申告書作成業務に対する報酬として、上記のほか1,956千円を支払っております。

(当事業年度)

当社の監査公認会計士等と同一のネットワークに所属しているEY税理士法人に対して申告書作成業務に対する報酬として、上記のほか1,980千円を支払っております。

c. 監査公認会計士等の提出会社に対する非監査業務の内容

(前事業年度)

当社が監査公認会計士等に対して報酬を支払っている非監査業務の内容としましては、コンフォートレター作成業務等であります。

(当事業年度)

該当事項はありません。

d. 監査報酬の決定方針

当社の事業規模、監査日数、業務の特性及び前事業年度の監査報酬等を勘案して、監査役会の同意を得て決定しております。

e. 会計監査人の報酬等について監査役会が同意した理由

当監査役会は、日本監査役協会が公表する「会計監査人との連携に関する実務指針」を踏まえ、会計監査人の監査計画の内容、会計監査の職務状況及び報酬見積りの算出根拠等を確認し、検討した結果、会計監査人の監査品質の確保及び独立性の担保の観点に照らして、会計監査人の報酬等が適切かつ妥当であると考えられることから、会社法第399条第1項の同意を行っております。

(4) 【役員の報酬等】

役員の報酬等の額又はその算定方法の決定に関する方針に係る事項

各取締役の報酬額は固定報酬により構成されており、株主総会において決議された報酬総額の限度内で、取締役会の決議により一任された代表取締役社長が、各取締役の職責や執行の状況及び会社の業績や経済状況等を考慮し、決定しております。

また、各監査役の報酬額は、株主総会において決議された報酬総額の限度内で、監査役会の決議により決定しております。

役員区分ごとの報酬等の総額、報酬等の種類別の総額及び対象となる役員の員数

役員区分	報酬等の総額 (千円)	報酬等の種類別の総額(千円)				対象となる 役員の員数 (名)
		基本報酬	ストック オプション	賞与	退職慰労金	
取締役 (社外取締役を除く。)	78,156	78,156	-	-	-	6
監査役 (社外監査役を除く。)	2,499	2,499	-	-	-	1
社外役員	社外取締役	4,050	-	-	-	2
	社外監査役	9,504	-	-	-	3

(注) 本表には、2019年11月26日開催の第5回定時株主総会集結の時をもって退任した取締役(社外取締役を除く。)1名及び監査役(社外監査役を除く。)1名の在任中の報酬等の額を含んでおります。

役員ごとの報酬等の総額等

報酬等の総額が1億円以上である者が存在しないため、記載しておりません。

(5) 【株式の保有状況】

投資株式の区分の基準及び考え方

当社は、保有目的が純投資目的である投資株式と純投資目的以外の目的である投資株式の区分について、短期間の株式価値の変動又は配当による利益を享受することを目的として保有する株式を純投資株式とし、それ以外の目的で保有する株式を純投資目的以外の目的の株式としています。

保有目的が純投資目的以外の目的である投資株式

a．保有方針及び保有の合理性を検証する方法並びに個別銘柄の保有の適否に関する取締役会等における検証の内容

上場株式を所有していないため、省略しております。

b．銘柄数及び貸借対照表計上額

	銘柄数 (銘柄)	貸借対照表計上額の 合計額(千円)
非上場株式	5	228,781
非上場株式以外の株式	-	-

(当事業年度において株式数が増加した銘柄)

	銘柄数 (銘柄)	株式数の増加に係る取得 価額の合計額(千円)	株式数の増加の理由
非上場株式	2	90,000	IoT事業において新たな領域における 事業展開を図るため
非上場株式以外の株式	-	-	-

(当事業年度において株式数が減少した銘柄)

	銘柄数 (銘柄)	株式数の減少に係る売却 価額の合計額(千円)
非上場株式	-	-
非上場株式以外の株式	-	-

c．特定投資株式及びみなし保有株式の銘柄ごとの株式数、貸借対照表計上額等に関する情報

該当事項はありません。

保有目的が純投資目的である投資株式

該当事項はありません。

当事業年度中に投資株式の保有目的を純投資目的から純投資目的以外の目的に変更したもの

該当事項はありません。

当事業年度中に投資株式の保有目的を純投資目的以外の目的から純投資目的に変更したもの

該当事項はありません。

第5 【経理の状況】

1 財務諸表の作成方法について

当社の財務諸表は、「財務諸表等の用語、様式及び作成方法に関する規則」（昭和38年大蔵省令第59号。以下「財務諸表等規則」という。）に基づいて作成しております。

2 監査証明について

当社は、金融商品取引法第193条の2第1項の規定に基づき、事業年度（2019年9月1日から2020年8月31日まで）の財務諸表について、EY新日本有限責任監査法人による監査を受けております。

3 連結財務諸表について

当社は子会社がありませんので連結財務諸表は作成しておりません。

4 財務諸表等の適正性を確保するための特段の取組みについて

当社は、財務諸表等の適正性を確保するための特段の取組みを行っております。具体的には、会計基準等の内容を適切に把握し、又は会計基準等の変更等についての的確に対応することができる体制を整備するため、公益財団法人財務会計基準機構へ加入するとともに、その主催するセミナーへの積極的な参加を行い、社内における専門知識の蓄積に努めております。

1 【財務諸表等】

(1) 【財務諸表】

【貸借対照表】

(単位：千円)

	前事業年度 (2019年8月31日)	当事業年度 (2020年8月31日)
資産の部		
流動資産		
現金及び預金	1,352,934	1,028,320
売掛金	484,044	622,887
仕掛品	7,880	7,366
仕掛販売用不動産	1 276,102	-
販売用不動産	-	1 3,163,946
立替金	278,451	417,388
未収還付法人税等	-	128,403
未収消費税等	-	213,333
その他	53,424	80,293
貸倒引当金	-	15
流動資産合計	2,452,838	5,661,925
固定資産		
有形固定資産		
建物	64,992	47,356
機械及び装置	-	1,088
工具、器具及び備品	44,838	52,618
建設仮勘定	1,922	-
減価償却累計額	35,249	79,903
有形固定資産合計	76,503	21,159
無形固定資産		
ソフトウェア	129,520	131,778
ソフトウェア仮勘定	807	-
無形固定資産合計	130,327	131,778
投資その他の資産		
投資有価証券	78,597	228,781
敷金及び保証金	262,763	289,486
繰延税金資産	28,194	-
その他	11,011	10,717
投資その他の資産合計	380,566	528,984
固定資産合計	587,398	681,922
資産合計	3,040,236	6,343,848

(単位：千円)

	前事業年度 (2019年8月31日)	当事業年度 (2020年8月31日)
負債の部		
流動負債		
買掛金	98,301	358,975
短期借入金	² 65,000	² 515,000
1年内返済予定の長期借入金	339,093	¹ 270,608
未払金	400,872	662,348
未払法人税等	108,757	-
賞与引当金	-	3,375
株主優待引当金	10,296	38,527
その他	72,396	9,257
流動負債合計	1,094,717	1,858,092
固定負債		
長期借入金	¹ 147,395	¹ 3,026,634
長期預り保証金	-	9,437
固定負債合計	147,395	3,036,071
負債合計	1,242,112	4,894,163
純資産の部		
株主資本		
資本金	543,263	549,720
資本剰余金		
資本準備金	542,174	548,361
資本剰余金合計	542,174	548,361
利益剰余金		
その他利益剰余金		
繰越利益剰余金	713,138	351,061
利益剰余金合計	713,138	351,061
自己株式	452	572
株主資本合計	1,798,123	1,448,569
新株予約権	-	1,114
純資産合計	1,798,123	1,449,684
負債純資産合計	3,040,236	6,343,848

【損益計算書】

(単位：千円)

	前事業年度 (自 2018年 9月 1日 至 2019年 8月 31日)	当事業年度 (自 2019年 9月 1日 至 2020年 8月 31日)
売上高	3,916,746	2,946,007
売上原価	2,350,170	1,372,426
売上総利益	1,566,576	1,573,581
販売費及び一般管理費	¹ 1,054,224	¹ 1,776,170
営業利益又は営業損失()	512,352	202,589
営業外収益		
受取利息	35	28
事業譲渡益	2,000	-
保険解約返戻金	-	743
その他	50	132
営業外収益合計	2,085	903
営業外費用		
支払利息	8,207	20,448
株式交付費	5,238	-
投資有価証券評価損	1,009	-
支払手数料	14,954	37,634
その他	828	-
営業外費用合計	30,237	58,082
経常利益又は経常損失()	484,200	259,767
特別損失		
臨時休業等による損失	-	³ 44,916
減損損失	-	² 73,839
投資有価証券評価損	-	9,959
特別損失合計	-	128,715
税引前当期純利益又は税引前当期純損失()	484,200	388,483
法人税、住民税及び事業税	148,982	54,600
法人税等調整額	7,299	28,194
法人税等合計	156,281	26,406
当期純利益又は当期純損失()	327,918	362,077

【売上原価明細書】

区分	注記 番号	前事業年度 (自 2018年9月1日 至 2019年8月31日)		当事業年度 (自 2019年9月1日 至 2020年8月31日)	
		金額(千円)	構成比 (%)	金額(千円)	構成比 (%)
Smartphone APP事業売上原価					
1 労務費		286,508	42.8	427,447	41.9
2 経費	1	383,437	57.2	591,894	58.1
小計		669,945	100.0	1,019,341	100.0
期首仕掛品たな卸高		15,177		6,407	
小計		685,123		1,025,749	
期末仕掛品たな卸高		6,407			
他勘定振替高	3	96,582		66,042	
Smartphone APP事業売上原価		582,132		959,707	
IoT事業売上原価					
1 販売用不動産取得費等		1,609,737	80.8	2,909,936	88.1
2 労務費		131,559	6.6	139,006	4.2
3 経費	2	251,330	12.6	253,714	7.7
小計		1,992,627	100.0	3,302,657	100.0
期首材料たな卸高				201	
期首仕掛品たな卸高		810		1,473	
期首仕掛販売用不動産 たな卸高				276,102	
小計		1,993,437		3,580,434	
期末材料たな卸高		201		95	
期末仕掛品たな卸高		1,473		7,366	
期末仕掛販売用不動産 たな卸高		276,102			
期末販売用不動産 たな卸高				3,163,946	
販売用不動産償却費	4			22,092	
他勘定振替高	5	5,875		22,872	
IoT事業売上原価		1,709,784		364,060	
その他事業売上原価		58,253		48,658	
合計		2,350,170		1,372,426	

(原価計算の方法)

当社の原価計算は、実際個別原価計算であります。

(注) 1 主な内訳は、次のとおりであります。

項目	前事業年度(千円)	当事業年度(千円)
業務委託費	53,490	52,858
地代家賃	30,726	31,625
支払手数料	262,826	432,482
減価償却費	26,694	68,281

2 主な内訳は、次のとおりであります。

項目	前事業年度(千円)	当事業年度(千円)
業務委託料	24,861	21,045
地代家賃	19,493	54,776
支払手数料	68,743	28,109
減価償却費	8,620	39,150
消耗品費	78,249	29,202

3 他勘定振替高の内訳は次のとおりであります。

項目	前事業年度(千円)	当事業年度(千円)
ソフトウェア	95,775	66,042
ソフトウェア仮勘定	807	

4 経費に含まれる販売用不動産償却費の調整を行っております。

5 他勘定振替高の内訳は次のとおりであります。

項目	前事業年度(千円)	当事業年度(千円)
ソフトウェア	5,875	22,872

【株主資本等変動計算書】

前事業年度(自 2018年9月1日 至 2019年8月31日)

(単位：千円)

	株主資本							純資産合計
	資本金	資本剰余金		利益剰余金		自己株式	株主資本合計	
		資本準備金	資本剰余金合計	その他利益剰余金	利益剰余金合計			
				繰越利益剰余金				
当期首残高	34,420	33,420	33,420	385,220	385,220	-	453,060	453,060
当期変動額								
新株の発行	508,346	508,346	508,346				1,016,692	1,016,692
新株の発行(新株予約権の行使)	497	407	407				905	905
自己株式の取得						452	452	452
当期純利益又は当期純損失()				327,918	327,918		327,918	327,918
当期変動額合計	508,843	508,753	508,753	327,918	327,918	452	1,345,063	1,345,063
当期末残高	543,263	542,174	542,174	713,138	713,138	452	1,798,123	1,798,123

当事業年度(自 2019年9月1日 至 2020年8月31日)

(単位：千円)

	株主資本							新株予約権	純資産合計
	資本金	資本剰余金		利益剰余金		自己株式	株主資本合計		
		資本準備金	資本剰余金合計	その他利益剰余金	利益剰余金合計				
				繰越利益剰余金					
当期首残高	543,263	542,174	542,174	713,138	713,138	452	1,798,123	-	1,798,123
当期変動額									
新株の発行(新株予約権の行使)	6,456	6,187	6,187				12,643		12,643
自己株式の取得						120	120		120
当期純利益又は当期純損失()				362,077	362,077		362,077		362,077
株主資本以外の項目の当期変動額(純額)							-	1,114	1,114
当期変動額合計	6,456	6,187	6,187	362,077	362,077	120	349,553	1,114	348,438
当期末残高	549,720	548,361	548,361	351,061	351,061	572	1,448,569	1,114	1,449,684

【キャッシュ・フロー計算書】

(単位：千円)

	前事業年度 (自 2018年 9月 1日 至 2019年 8月 31日)	当事業年度 (自 2019年 9月 1日 至 2020年 8月 31日)
営業活動によるキャッシュ・フロー		
税引前当期純利益又は税引前当期純損失()	484,200	388,483
減価償却費	44,843	132,788
株式交付費	5,238	-
減損損失	-	73,839
臨時休業等による損失	-	44,916
事業譲渡損益(は益)	2,000	-
投資有価証券評価損益(は益)	1,009	9,959
貸倒引当金の増減額(は減少)	567	15
賞与引当金の増減額(は減少)	24,078	3,375
役員賞与引当金の増減額(は減少)	15,621	-
株主優待引当金の増減額(は減少)	10,296	28,231
受取利息	35	28
支払利息	8,207	20,448
売上債権の増減額(は増加)	181,791	138,843
たな卸資産の増減額(は増加)	267,164	2,908,499
前払費用の増減額(は増加)	7,182	5,515
立替金の増減額(は増加)	192,416	138,937
未収消費税等の増減額(は増加)	-	213,333
仕入債務の増減額(は減少)	35,711	260,673
未払金の増減額(は減少)	112,979	261,632
その他	31,195	83,845
小計	42,823	3,041,605
利息及び配当金の受取額	35	28
利息の支払額	8,134	22,358
臨時休業等による支出	-	44,916
法人税等の支払額	149,670	183,167
法人税等の還付額	-	9,114
営業活動によるキャッシュ・フロー	114,945	3,282,905
投資活動によるキャッシュ・フロー		
有形固定資産の取得による支出	19,446	23,108
無形固定資産の取得による支出	108,491	91,353
敷金及び保証金の差入による支出	217,698	45,881
敷金及び保証金の回収による収入	-	2,821
投資有価証券の取得による支出	68,637	160,144
事業譲渡による収入	2,000	-
その他	3,473	1,565
投資活動によるキャッシュ・フロー	415,747	316,099
財務活動によるキャッシュ・フロー		
短期借入金の純増減額(は減少)	-	450,000
長期借入れによる収入	1,668,297	2,931,702
長期借入金の返済による支出	1,469,071	120,949
株式の発行による収入	1,011,453	-
その他	453	13,638
財務活動によるキャッシュ・フロー	1,211,132	3,274,392
現金及び現金同等物の増減額(は減少)	680,439	324,613
現金及び現金同等物の期首残高	672,495	1,352,934
現金及び現金同等物の期末残高	1,352,934	1,028,320

【注記事項】

(重要な会計方針)

1. 資産の評価基準及び評価方法

(1) 有価証券の評価基準及び評価方法

その他有価証券

時価のないもの

移動平均法による原価法

(2) たな卸資産の評価基準及び評価方法

仕掛品、仕掛販売用不動産、販売用不動産

個別法による原価法(貸借対照表価額は収益性の低下に基づく簿価切下げの方法により算定)

2. 固定資産の減価償却の方法

(1) 有形固定資産

定率法を採用しております。ただし、2016年4月以降に取得した建物附属設備及び構築物については、定額法を採用しております。

なお、主な耐用年数は以下のとおりであります。

建物 3～15年

機械及び装置 10年

工具、器具及び備品 3～15年

(2) 無形固定資産

定額法を採用しております。

なお、自社利用のソフトウェアについて、社内における見込利用可能期間(3～5年)に基づく定額法を採用しております。

3. 繰延資産の処理方法

株式交付費

支出時に全額費用処理しております。

4. 引当金の計上基準

(1) 貸倒引当金

債権の貸倒損失に備えるため、一般債権については貸倒実績率により、貸倒懸念債権等特定の債権については個別に回収可能性を検討し、回収不能見込額を計上しております。

(2) 賞与引当金

従業員に対して支給する賞与の支出に充てるため、支給見込額に基づき当事業年度に見合う分を計上しております。

(3) 株主優待引当金

株主優待制度に基づく費用の発生に備えるため、翌事業年度以降において発生すると見込まれる額を計上しております。

5. キャッシュ・フロー計算書における資金の範囲

手許現金、随時引き出し可能な預金及び容易に換金可能であり、かつ、価値の変動について僅少なりリスクしか負わない取得日から3か月以内に償還期限の到来する短期的な投資からなっております。

6. その他財務諸表作成のための基本となる重要な事項

消費税等の会計処理

消費税及び地方消費税の会計処理は、税抜方式によっております。

(未適用の会計基準等)

- ・「収益認識に関する会計基準」(企業会計基準第29号 2020年3月31日 企業会計基準委員会)
- ・「収益認識に関する会計基準の適用指針」(企業会計基準適用指針第30号 2020年3月31日 企業会計基準委員会)

(1) 概要

国際会計基準審議会(IASB)及び米国財務会計基準審議会(FASB)は、共同して収益認識に関する包括的な会計基準の開発を行い、2014年5月に「顧客との契約から生じる収益」(IASBにおいてはIFRS第15号、FASBにおいてはTopic606)を公表しており、IFRS第15号は2018年1月1日以後開始する事業年度から、Topic606は2017年12月15日より後に開始する事業年度から適用される状況を踏まえ、企業会計基準委員会において、収益認識に関する包括的な会計基準が開発され、適用指針と合わせて公表されたものです。

企業会計基準委員会の収益認識に関する会計基準の開発にあたっての基本的な方針として、IFRS第15号と整合性を図る便益の1つである財務諸表間の比較可能性の観点から、IFRS第15号の基本的な原則を取り入れることを出発点とし、会計基準を定めることとされ、また、これまで我が国で行われてきた実務等に配慮すべき項目がある場合には、比較可能性を損なわせない範囲で代替的な取扱いを追加することとされております。

(2) 適用予定日

2022年8月期の期首から適用します。

(3) 当該会計基準等の適用による影響

「収益認識に関する会計基準」等の適用による財務諸表に与える影響については、現時点で評価中であります。

- ・「時価の算定に関する会計基準」(企業会計基準第30号 2019年7月4日)
- ・「時価の算定に関する会計基準の適用指針」(企業会計基準適用指針第31号 2019年7月4日)
- ・「金融商品に関する会計基準」(企業会計基準第10号 2019年7月4日)
- ・「金融商品の時価等の開示に関する適用指針」(企業会計基準適用指針第19号 2020年3月31日)

(1) 概要

国際的な会計基準の定めとの比較可能性を向上させるため、「時価の算定に関する会計基準」及び「時価の算定に関する会計基準の適用指針」(以下「時価算定会計基準等」という。)が開発され、時価の算定方法に関するガイダンス等が定められました。時価算定会計基準等は次の項目の時価に適用されます。

- ・「金融商品に関する会計基準」における金融商品

また「金融商品の時価等の開示に関する適用指針」が改訂され、金融商品の時価のレベルごとの内訳等の注記事項が定められました。

(2) 適用予定日

2022年8月期の期首より適用予定であります。

(3) 当該会計基準等の適用による影響

「時価算定会計基準」等の適用による財務諸表に与える影響については、現時点で評価中であります。

- ・「会計方針の開示、会計上の変更及び誤謬の訂正に関する会計基準」(企業会計基準第24号 2020年3月31日 企業会計基準委員会)

(1) 概要

関連する会計基準等の定めが明らかでない場合に、採用した会計処理の原則及び手続きの概要を示すことを目的とするものです。

(2) 適用予定日

2021年8月期の年度末から適用します。

- ・「会計上の見積りの開示に関する会計基準」(企業会計基準第31号 2020年3月31日 企業会計基準委員会)

(1) 概要

当年度の財務諸表に計上した金額が会計上の見積りによるもののうち、翌年度の財務諸表に重要な影響を及ぼすリスクがある項目における会計上の見積りの内容について、財務諸表利用者の理解に資する情報を開示することを目的とするものです。

(2) 適用予定日

2021年8月期の年度末から適用します。

(表示方法の変更)

前事業年度において、独立掲記していた「流動資産」の「前払費用」は、金額的重要性が乏しくなったため、当事業年度より「流動資産」の「その他」に含めております。この表示方法の変更を反映させるため、前事業年度の財務諸表の組替えを行っております。

この結果、前事業年度の貸借対照表において、「流動資産」の「前払費用」20,902千円は、「その他」20,902千円として組み替えております。

(追加情報)

(会計上の見積り)

新型コロナウイルス感染症の拡大による経済への影響が継続しており、当社の事業活動にも影響を及ぼしております。広告市況の悪化に伴うマンガアプリの広告収益の縮小及び、緊急事態宣言を受け、当社が運営する『&AND HOSTEL』において臨時休業や開発遅延等が発生しており、足元の業績に影響が生じております。収束時期等を正確に予測することは困難な状況にありますが、販売用不動産の評価、固定資産に関する減損損失の計上要否の判断及び繰延税金資産の回収可能性の判断等の会計上の見積りを行うにあたっては、財務諸表作成時に入手可能な情報に基づき、2021年8月期はその影響が継続し2022年8月期以降は段階的に縮小するものと仮定し、会計上の見積りを行っております。

なお、現時点での収束時期を正確に見積ることは困難であることから、上記の仮定に変化が生じた場合には将来における財政状態及び経営成績に影響を及ぼす可能性があります。

(貸借対照表関係)

1 担保に供している資産及び担保に係る債務

(1) 担保に供している資産

	前事業年度 (2019年8月31日)	当事業年度 (2020年8月31日)
仕掛販売用不動産	230,000千円	- 千円
販売用不動産	- "	3,163,946 "
計	230,000千円	3,163,946千円

(2) 担保に係る債務

	前事業年度 (2019年8月31日)	当事業年度 (2020年8月31日)
1年内返済予定の長期借入金	- 千円	151,976千円
長期借入金	268,297 "	2,614,696 "
計	268,297千円	2,766,672千円

2 当社は、運転資金の効率的な調達を行うため取引銀行3行と当座貸越契約を締結しております。これらの契約に基づく事業年度末の借入未実行残高は次のとおりであります。

	前事業年度 (2019年8月31日)	当事業年度 (2020年8月31日)
当座貸越極度額	65,000千円	515,000千円
借入実行残高	65,000 "	515,000 "
差引額	- 千円	- 千円

(損益計算書関係)

1 販売費及び一般管理費のうち主要な費目及び金額並びにおおよその割合は、次のとおりであります。

	前事業年度 (自 2018年9月1日 至 2019年8月31日)	当事業年度 (自 2019年9月1日 至 2020年8月31日)
給料及び手当	132,078千円	198,899千円
広告宣伝費	527,430 "	1,068,491 "
株主優待引当金繰入額	10,296 "	38,527 "
おおよその割合		
販売費	50%	60%
一般管理費	50%	40%

2 減損損失

前事業年度(自 2018年9月1日 至 2019年8月31日)

該当事項はありません。

当事業年度(自 2019年9月1日 至 2020年8月31日)

当事業年度において、当社は以下の資産について減損損失を計上しております。

場所	用途	種類	減損損失
Smartphone APP事業 (東京都目黒区)	事業用資産	ソフトウェア	44,354千円
IoT事業 (東京都目黒区)	事業用資産	建物ほか	7,657千円
本社 (東京都目黒区)	本社資産	工具、器具備品ほか	21,826千円

当社は、主として事業の区分をもとに概ね独立したキャッシュ・フローを生み出す最小単位によって資産のグルーピングを行っております。また、処分予定資産及び遊休資産については、独立してキャッシュ・フローを生み出す最小の単位として捉え、個別にグルーピングを行っております。

当該資産グループの回収可能価額については使用価値により測定しており、将来キャッシュ・フローが見込まれないため、回収可能価額をゼロとして評価しております。処分予定資産については、正味売却価額によっており、正味売却価額をゼロとして評価しております。

3 臨時休業等による損失

新型コロナウイルス感染症の拡大の影響により、政府から発出された緊急事態宣言を受け、当社の営業施設において臨時休業を実施いたしました。このため、2020年4月以降の臨時休業期間中の各営業施設において発生した固定費(人件費・外注費など)及び臨時休業に起因する損失等を、臨時休業等による損失として特別損失に計上しております。

(株主資本等変動計算書関係)

前事業年度(自 2018年9月1日 至 2019年8月31日)

1 発行済株式に関する事項

株式の種類	当事業年度期首	増加	減少	当事業年度末
普通株式(株)	4,210,520	5,284,120	-	9,494,640

(変動事由の概要)

公募による新株式の発行による増加	430,000株
新株予約権の行使による増加	106,800株
株式分割による増加	4,747,320株

2 自己株式に関する事項

株式の種類	当事業年度期首	増加	減少	当事業年度末
普通株式(株)	-	189	-	189

(変動事由の概要)

単元未満株式の買取による増加	113株
株式分割による増加	76株

3 新株予約権等に関する事項

該当事項はありません。

4 配当に関する事項

該当事項はありません。

当事業年度(自 2019年9月1日 至 2020年8月31日)

1 発行済株式に関する事項

株式の種類	当事業年度期首	増加	減少	当事業年度末
普通株式(株)	9,494,640	332,480	-	9,827,120

(変動事由の概要)

新株予約権の行使による増加	332,480株
---------------	----------

2 自己株式に関する事項

株式の種類	当事業年度期首	増加	減少	当事業年度末
普通株式(株)	189	68	-	257

(変動事由の概要)

単元未満株式の買取による増加	68株
----------------	-----

3 新株予約権等に関する事項

内訳	目的となる株式の種類	目的となる株式の数(株)				当事業年度末残高(千円)
		当事業年度期首	増加	減少	当事業年度末	
ストック・オプションとしての新株予約権						1,114
合計						1,114

4 配当に関する事項

該当事項はありません。

(キャッシュ・フロー計算書関係)

現金及び現金同等物の期末残高と貸借対照表に掲記されている科目の金額との関係は、次のとおりであります。

	前事業年度 (自 2018年9月1日 至 2019年8月31日)	当事業年度 (自 2019年9月1日 至 2020年8月31日)
現金及び預金	1,352,934千円	1,028,320千円
現金及び現金同等物	1,352,934千円	1,028,320千円

(リース取引関係)

前事業年度(自 2018年9月1日 至 2019年8月31日)

オペレーティング・リース取引

(借主側)

オペレーティング・リース取引のうち解約不能のものに係る未経過リース料

	前事業年度 (2019年8月31日)
1年内	76,614千円
1年超	553,954 "
合計	630,569千円

(注) 定期建物賃貸借契約における契約期間内の地代家賃を記載しております。

当事業年度(自 2019年9月1日 至 2020年8月31日)

オペレーティング・リース取引

(借主側)

オペレーティング・リース取引のうち解約不能のものに係る未経過リース料

	当事業年度 (2020年8月31日)
1年内	229,807千円
1年超	539,207 "
合計	769,015千円

(注) 定期建物賃貸借契約における契約期間内の地代家賃を記載しております。

(貸主側)

オペレーティング・リース取引のうち解約不能のものに係る未経過リース料

	当事業年度 (2020年8月31日)
1年内	78,545千円
1年超	94,690 "
合計	173,236千円

(注) 定期建物賃貸借契約における契約期間内の受取地代家賃を記載しております。

(金融商品関係)

1 金融商品の状況に関する事項

(1) 金融商品に対する取組方針

当社は、資金運用については預金等の安全性の高い金融資産で行い、また、資金調達については銀行借入や増資による方針であります。なお、デリバティブ取引は行っておりません。

(2) 金融商品の内容及びそのリスク

営業債権である売掛金及び立替金は、顧客の信用リスクに晒されております。敷金及び保証金は主に本社オフィスの賃貸借契約に伴うものであり、差入先の信用リスクに晒されております。

未収還付法人税等及び未収消費税等は、短期間で回収となる税金の還付であるため信用リスクは僅少であります。

営業債務である買掛金及び未払金は、すべて1年内の支払期日であります。借入金は当社の運転資金の調達や&AND HOSTEL事業における物件取得資金の調達を目的としたものであります。

(3) 金融商品に係るリスク管理体制

信用リスク(取引先の契約不履行等に係るリスク)の管理

営業債権については、販売管理規程に従い、主要取引先の定期的なモニタリングや、取引先ごとに期日及び残高を管理することにより、財務状況等の悪化等による回収懸念の早期把握や軽減を図っております。

資金調達に係る流動性リスク(支払期日に支払を実行できなくなるリスク)の管理

当社は、各部署からの報告等に基づき、財務経理部門が適時に資金繰り計画を作成・更新し、流動性リスクを管理しております。

(4) 金融商品の時価等に関する事項についての補足説明

金融商品の時価には、市場価格に基づく価額のほか、市場価格がない場合には合理的に算定された価額が含まれております。当該価額の算定においては変動要因を織り込んでいるため、異なる前提条件等を採用することにより、当該価額が変動することもあります。

2 金融商品の時価等に関する事項

貸借対照表計上額、時価及びこれらの差額については、次のとおりであります。なお、時価を把握することが極めて困難と認められるものは、次表には含まれておりません((注2)を参照ください。)

前事業年度(2019年8月31日)

	貸借対照表計上額 (千円)	時価 (千円)	差額 (千円)
(1) 現金及び預金	1,352,934	1,352,934	-
(2) 売掛金	484,044	484,044	-
(3) 立替金	278,451	278,451	-
(4) 敷金及び保証金	261,443	248,150	13,293
資産計	2,376,874	2,363,580	13,293
(1) 買掛金	98,301	98,301	-
(2) 短期借入金	65,000	65,000	-
(3) 未払金	400,872	400,872	-
(4) 未払法人税等	108,757	108,757	-
(5) 長期借入金()	486,488	486,488	-
負債計	1,159,420	1,159,420	-

() 長期借入金には1年内の返済予定分を含んでおります。

当事業年度(2020年8月31日)

	貸借対照表計上額 (千円)	時価 (千円)	差額 (千円)
(1) 現金及び預金	1,028,320	1,028,320	-
(2) 売掛金	622,887		
貸倒引当金(1)	15		
	622,872	622,872	-
(3) 立替金	417,388	417,388	-
(4) 未収還付法人税等	128,403	128,403	-
(5) 未収消費税等	213,333	213,333	-
(6) 敷金及び保証金	288,546	284,475	4,070
資産計	2,698,864	2,694,793	4,070
(1) 買掛金	358,975	358,975	-
(2) 短期借入金	515,000	515,000	-
(3) 未払金	662,348	662,348	-
(4) 長期借入金(2)	3,297,242	3,297,242	-
(5) 長期預り保証金	9,437	9,422	15
負債計	4,843,003	4,842,987	15

(1) 売掛金に係る貸倒引当金を控除しております。

(2) 長期借入金には1年内の返済予定分を含んでおります。

(注) 1. 金融商品の時価の算定方法に関する事項

資 産

(1) 現金及び預金、(2) 売掛金、(3) 立替金、(4) 未収還付法人税等、並びに(5) 未収消費税等

これらはすべて短期で決済されるため、時価は帳簿価額と近似していることから、当該帳簿価額によっております。

(6) 敷金及び保証金

期末から返還までの見積り期間に基づき、将来キャッシュ・フロー（資産除去債務の履行により最終的に回収が見込めない金額控除後）を国債の利回り等、適切な指標に基づく利率で割り引いた現在価値により算定しております。

負 債

(1) 買掛金、(2) 短期借入金、並びに(3) 未払金

これらはすべて短期で決済されるため、時価は帳簿価額と近似していることから、当該帳簿価額によっております。

(4) 長期借入金

元利金の合計額を、新規に同様の借入を行った場合に想定される利率で割り引いた現在価値により算定しております。ただし、変動金利によるものは、短期間で市場金利を反映することから、時価は帳簿価額にほぼ等しいと考えられるため、当該帳簿価額によっております。

(5) 長期預り保証金

期末から返還までの見積り期間に基づき、将来キャッシュ・フローを国債の利回り等、適切な指標に基づく利率で割り引いた現在価値により算定しております。

2. 時価を把握することが極めて困難と認められる金融商品の貸借対照表計上額

(単位：千円)

区分	前事業年度 (2019年8月31日)	当事業年度 (2020年8月31日)
非上場株式(1)	78,597	228,781
敷金及び保証金(2)	1,320	940

(1) 非上場株式については、市場価格がなく、時価を把握することが極めて困難と認められるため、時価開示の対象としておりません。

(2) 敷金及び保証金のうち、市場価格がなく、返還までの期間を算定することが困難な部分については、合理的なキャッシュ・フローを見積もることが極めて困難と認められることから、時価開示の対象としておりません。

3. 金銭債権及び満期がある有価証券の決算日後の償還予定額
前事業年度(2019年8月31日)

	1年以内 (千円)	1年超 5年以内 (千円)	5年超 10年以内 (千円)	10年超 (千円)
預金	1,352,188	-	-	-
売掛金	484,044	-	-	-
立替金	278,451	-	-	-
敷金及び保証金	2,441	51,527	186,189	21,285
合計	2,117,126	51,527	186,189	21,285

当事業年度(2020年8月31日)

	1年以内 (千円)	1年超 5年以内 (千円)	5年超 10年以内 (千円)	10年超 (千円)
預金	1,027,882	-	-	-
売掛金	622,887	-	-	-
立替金	417,388	-	-	-
未収還付法人税等	128,403	-	-	-
未収消費税等	213,333	-	-	-
敷金及び保証金	6,444	53,342	186,189	42,570
合計	2,416,339	53,342	186,189	42,570

4. 短期借入金及び長期借入金の決算日後の返済予定額
前事業年度(2019年8月31日)

	1年以内 (千円)	1年超 2年以内 (千円)	2年超 3年以内 (千円)	3年超 4年以内 (千円)	4年超 5年以内 (千円)	5年超 (千円)
短期借入金	65,000	-	-	-	-	-
長期借入金	339,093	39,743	30,576	30,576	30,576	15,924
合計	404,093	39,743	30,576	30,576	30,576	15,924

当事業年度(2020年8月31日)

	1年以内 (千円)	1年超 2年以内 (千円)	2年超 3年以内 (千円)	3年超 4年以内 (千円)	4年超 5年以内 (千円)	5年超 (千円)
短期借入金	515,000	-	-	-	-	-
長期借入金	270,608	276,872	276,872	276,872	1,031,226	1,164,792
合計	785,608	276,872	276,872	276,872	1,031,226	1,164,792

(有価証券関係)

その他有価証券

前事業年度(2019年8月31日)

非上場株式(貸借対照表計上額78,597千円)については、市場価格がなく、時価を把握することが極めて困難と認められることから、記載しておりません。

当事業年度(2020年8月31日)

非上場株式(貸借対照表計上額228,781千円)については、市場価格がなく、時価を把握することが極めて困難と認められることから、記載しておりません。

当事業年度において、有価証券について9,959千円(その他有価証券の株式9,959千円)減損処理を行っておりません。

(ストック・オプション等関係)

1. スtock・オプションにかかる費用計上額及び科目名

該当事項はありません。

2. スtock・オプションの内容、規模及びその変動状況

当事業年度(2020年8月期)において存在したストック・オプションを対象とし、ストック・オプションの数については、株式数に換算して記載しております。

(1) スtock・オプションの内容

決議年月日	2015年1月31日
付与対象者の区分及び人数	当社従業員5名
株式の種類及び付与数	普通株式 463,120株
付与日	2015年1月31日
権利確定条件	発行会社の株式のいずれかの金融商品取引所への上場がなされること 新株予約権の割当を受けた者は、権利行使時においても当社又は当社 子会社の取締役、監査役又は従業員等の地位にあること
対象勤務期間	対象勤務期間の定めはありません。
権利行使期間	2017年2月1日～2025年1月31日

決議年月日	2015年6月30日
付与対象者の区分及び人数	当社従業員1名
株式の種類及び付与数	普通株式 58,400株
付与日	2015年7月1日
権利確定条件	発行会社の株式のいずれかの金融商品取引所への上場がなされること 新株予約権の割当を受けた者は、権利行使時においても当社又は当社 子会社の取締役、監査役又は従業員等の地位にあること
対象勤務期間	対象勤務期間の定めはありません。
権利行使期間	2017年7月1日～2025年6月30日

決議年月日	2016年8月30日
付与対象者の区分及び人数	当社取締役2名、当社監査役1名 当社従業員23名
株式の種類及び付与数	普通株式 56,400株
付与日	2016年8月31日
権利確定条件	発行会社の株式のいずれかの金融商品取引所への上場がなされること 新株予約権の割当を受けた者は、権利行使時においても当社又は当社 子会社の取締役、監査役又は従業員等の地位にあること
対象勤務期間	対象勤務期間の定めはありません。
権利行使期間	2018年8月31日～2026年8月30日

決議年月日	2019年9月13日
付与対象者の区分及び人数	当社従業員15名
株式の種類及び付与数	普通株式 44,500株
付与日	2019年10月1日

権利確定条件	<p>下記に定める決算期における当社損益計算書（連結財務諸表を作成している場合は、連結損益計算書）に記載の売上高が下記に掲げる一定の水準（以下、「業績判定水準」という。）を超過した場合、割り当てられた本新株予約権のうち、それぞれ定められた割合までの個数を、新株予約権の行使期間において行使することができる。ただし、行使可能な本新株予約権の数に1個未満の端数が生じる場合には、これを切り捨てた数とする。</p> <p>(1) 2020年8月期から2022年8月期のいずれかの期において、売上高が50億円を超過した場合 行使可能割合：各新株予約権者が当初割り当てられた本新株予約権の15%まで</p> <p>(2) 2020年8月期から2022年8月期のいずれかの期において、売上高が70億円を超過した場合 行使可能割合：各新株予約権者が当初割り当てられた本新株予約権の45%まで</p> <p>(3) 2020年8月期から2022年8月期のいずれかの期において、売上高が90億円を超過した場合 行使可能割合：各新株予約権者が当初割り当てられた本新株予約権の75%まで</p> <p>(4) 2020年8月期から2022年8月期のいずれかの期において、売上高が100億円を超過した場合 行使可能割合：各新株予約権者が当初割り当てられた本新株予約権の100%まで発行会社の株式のいずれかの金融商品取引所への上場がなされること</p>
対象勤務期間	対象勤務期間の定めはありません。
権利行使期間	2020年11月1日～2023年10月31日

(2) ストック・オプションの規模及びその変動状況

当事業年度(2020年8月期)において存在したストック・オプションを対象とし、ストック・オプションの数については、株式数に換算して記載しております。

ストック・オプションの数

決議年月日	2015年1月31日	2015年6月30日	2016年8月30日	2019年9月13日
権利確定前(株)				
前事業年度末				
付与				44,500
失効				
権利確定				
未確定残				44,500
権利確定後(株)				
前事業年度末	254,560	58,400	51,360	
権利確定				
権利行使	254,560	58,400	20,160	
失効				
未行使残			31,200	

単価情報

決議年月日	2015年1月31日	2015年6月30日	2016年8月30日	2019年9月13日
-------	------------	------------	------------	------------

権利行使価格(円)	1	159	159	2,298
行使時平均株価(円)	2,362	2,335	2,276	
付与日における公正な 評価単価(円)				25.05

3. 当事業年度に付与されたストック・オプションの公正な評価単価の見積方法

(1) 使用した評価技法 モンテカルロ・シミュレーション

(2) 主な基礎数値及びその見積方法

株価変動性	(注) 1	44.97%
満期までの期間	(注) 2	2023年10月31日まで
予想配当	(注) 3	0円/株
無リスク利率	(注) 4	0.298%

(注) 1. 2018年9月(上場月)から2019年8月までの月次株価を利用し年率換算して算出しております。

2. 権利行使期間満了日までを記載しております。

3. 株価算定時の配当予想であります。

4. 2023年9月20日償還の国債の利回りであります。

4. スtock・オプションの権利確定数の見積方法

基本的には、将来の失効数の合理的な見積りは困難であるため、実績の失効数のみ反映させる方法を採用しております。

5. スtock・オプションの単位当たりの本源的価値により算定を行う場合の当事業年度末における本源的価値の合計額及び当事業年度において権利行使されたストック・オプションの権利行使日における本源的価値の合計額

当事業年度末における本源的価値の合計額 30,206千円

当事業年度において行使されたストック・オプションの権利行使日における本源的価値の合計額 756,631千円

(税効果会計関係)

1. 繰延税金資産及び繰延税金負債の発生の主な原因別の内訳

	前事業年度 (2019年8月31日)	当事業年度 (2020年8月31日)
繰延税金資産		
減価償却超過額	5,195千円	15,418千円
未払事業税	5,213 "	2,967 "
未払賞与	11,307 "	- "
賞与引当金	- "	1,033 "
株主優待引当金	3,153 "	11,798 "
減損損失	816 "	20,281 "
投資有価証券評価損	- "	3,359 "
税務上の繰越欠損金(注) 1	- "	17,466 "
その他	2,815 "	13,778 "
繰延税金資産小計	28,503千円	86,104千円
税務上の繰越欠損金に係る評価性引当額(注) 2	- "	17,466 "
将来減算一時差異等の合計に係る評価性引当額	309 "	68,637 "
評価性引当額小計(注) 1	309 "	86,104 "
繰延税金資産合計	28,194千円	- 千円
繰延税金負債	- 千円	- 千円
繰延税金資産純額	28,194千円	- 千円

(注) 1. 評価性引当額が85,795千円増加しております。この増加の主な内容は、税務上の繰越欠損金に係る評価性引当額及び将来減算一時差異等の合計に係る評価性引当額が増加したためであります。

2. 税務上の繰越欠損金及びその繰延税金資産の繰越期限別の金額

前事業年度(2019年8月31日)

該当事項はありません。

当事業年度(2020年8月31日)

	1年以内	1年超 2年以内	2年超 3年以内	3年超 4年以内	4年超 5年以内	5年超	合計
税務上の繰越欠損金(a)						17,466	17,466千円
評価性引当額						17,466	17,466 "
繰延税金資産							(b) "

(a) 税務上の繰越欠損金は、法定実効税率を乗じた額であります。

(b) 税務上の繰越欠損金17,466千円(法定実効税率を乗じた額)については、全額を評価性引当額と認識しております。

2. 法定実効税率と税効果会計適用後の法人税等の負担率との間に重要な差異があるときの、当該差異の原因となった主要な項目別の内訳

	前事業年度 (2019年8月31日)	当事業年度 (2020年8月31日)
法定実効税率	30.6%	- %
(調整)		
住民税均等割	0.5%	- %
交際費等の損金不算入	0.9%	- %
評価性引当額の増減	0.0%	- %
その他	0.0%	- %
税効果会計適用後の法人税等の負担率	32.2%	- %

(注) 当事業年度につきましては、税引前当期純損失であるため記載を省略しております。

(資産除去債務関係)

前事業年度(2019年8月31日)

不動産賃貸借契約等に関する敷金及び保証金について、回収が最終的に見込めないと認められる金額(賃借建物の原状回復費用)を合理的に見積もり、そのうち当事業年度の負担に属する金額を費用計上する方法を用いており、資産除去債務の負債計上は行っておりません。このため、該当事項はありません。

当事業年度(2020年8月31日)

不動産賃貸借契約等に関する敷金及び保証金について、回収が最終的に見込めないと認められる金額(賃借建物の原状回復費用)を合理的に見積もり、そのうち当事業年度の負担に属する金額を費用計上する方法を用いており、資産除去債務の負債計上は行っておりません。このため、該当事項はありません。

(セグメント情報等)

【セグメント情報】

1 報告セグメントの概要

(1) 報告セグメントの決定方法

当社の報告セグメントは、当社の構成単位のうち分離された財務情報が入手可能であり、取締役会が、経営資源の配分の決定及び業績を評価するために、定期的に検討を行う対象となっているものであります。

各報告セグメントは、それぞれ特徴の異なる商品を取り扱っており、収益・財務構造及び営業戦略が異なることから、それぞれ独立した報告セグメントとしております。

(2) 各報告セグメントに属する製品及びサービスの種類

Smartphone APP事業は、主に、スマートフォンアプリの開発及び運用、また、アプリ内のモバイル広告枠の販売を行っております。

IoT事業は、主に、スマートホステル「&AND HOSTEL」の企画及び開発、宿泊施設向けIoTソリューションサービスの提供等を行っております。

2 報告セグメントごとの売上高、利益又は損失、資産その他の項目の金額の算定方法

報告されている事業セグメントの会計処理の方法は、「重要な会計方針」における記載と概ね同一であります。

報告セグメントの利益は、営業利益又は営業損失()ベースの数値であります。

3 報告セグメントごとの売上高、利益又は損失、資産その他の項目の金額に関する情報

前事業年度(自 2018年9月1日 至 2019年8月31日)

(単位：千円)

	報告セグメント			その他 (注)	合計
	Smartphone APP 事業	IoT事業	計		
売上高					
外部顧客への売上高	1,789,329	2,055,838	3,845,167	71,579	3,916,746
セグメント間の内部 売上高又は振替高	-	-	-	-	-
計	1,789,329	2,055,838	3,845,167	71,579	3,916,746
セグメント利益	599,641	194,434	794,076	13,418	807,494
セグメント資産	797,381	452,374	1,249,755	13,223	1,262,979
その他の項目					
減価償却費	27,629	12,921	40,551	-	40,551
有形固定資産及び 無形固定資産の増加額	114,517	11,311	125,829	-	125,829

(注) 「その他」の区分は、報告セグメントに含まれない事業セグメントであり、主にインターネット広告代理事業であります。

当事業年度(自 2019年9月1日 至 2020年8月31日)

(単位：千円)

	報告セグメント			その他 (注)	合計
	Smartphone APP 事業	IoT事業	計		
売上高					
外部顧客への売上高	2,530,187	336,563	2,866,750	79,257	2,946,007
セグメント間の内部 売上高又は振替高	-	-	-	-	-
計	2,530,187	336,563	2,866,750	79,257	2,946,007
セグメント利益又は損失()	351,684	187,064	164,620	30,593	195,213
セグメント資産	1,438,442	3,705,829	5,144,272	16,994	5,161,266
その他の項目					
減価償却費	75,283	47,034	122,318	-	122,318
有形固定資産及び 無形固定資産の増加額	80,522	27,832	108,354	-	108,354

(注) 1 「その他」の区分は、報告セグメントに含まれない事業セグメントであり、主にインターネット広告代理事業であります。

4 報告セグメント合計額と財務諸表計上額との差額及び当該差額の内容(差異調整に関する事項)

(単位：千円)

売上高	前事業年度	当事業年度
報告セグメント計	3,845,167	2,866,750
「その他」の区分の売上高	71,579	79,257
財務諸表の売上高	3,916,746	2,946,007

(単位：千円)

利益	前事業年度	当事業年度
報告セグメント計	794,076	164,620
「その他」の区分の利益(は損失)	13,418	30,593
全社費用(注)	295,142	397,802
財務諸表の営業利益又は営業損失()	512,352	202,589

(注) 全社費用は、主に報告セグメントに帰属しない一般管理費であります。

(単位：千円)

資産	前事業年度	当事業年度
報告セグメント計	1,249,755	5,144,272
「その他」の区分の資産	13,223	16,994
全社資産(注)	1,777,257	1,182,581
財務諸表の資産合計	3,040,236	6,343,848

(注) 全社資産は、主に報告セグメントに帰属しない現金及び預金等であります。

(単位：千円)

その他の項目	報告セグメント計		その他		調整額		財務諸表計上額	
	前事業年度	当事業年度	前事業年度	当事業年度	前事業年度	当事業年度	前事業年度	当事業年度
減価償却費	40,551	122,318	-	-	4,291	10,470	44,843	132,788
有形固定資産及び 無形固定資産の増加額	125,829	108,354	-	-	15,425	6,900	141,254	115,254

(注) 有形固定資産及び無形固定資産の増加額の調整額は、主に報告セグメントに帰属しない本社建物の取得価額であります。

【関連情報】

前事業年度(自 2018年9月1日 至 2019年8月31日)

1 製品及びサービスごとの情報

セグメント情報に同様の情報を開示しているため、記載を省略しております。

2 地域ごとの情報

(1) 売上高

(単位：千円)

日本	英国	その他	合計
3,869,059	35,899	11,787	3,916,746

(注) 売上高は顧客の所在地を基礎とし、国又は地域に分類しております。

(2) 有形固定資産

本邦以外に所在している有形固定資産がないため、記載を省略しております。

3 主要な顧客ごとの情報

(単位：千円)

顧客の名称又は氏名	売上高	関連するセグメント名
ファーストブラザーズキャピタル株式会社	1,702,458	IoT事業
株式会社スクウェア・エニックス	870,108	Smartphone APP事業

当事業年度(自 2019年9月1日 至 2020年8月31日)

1 製品及びサービスごとの情報

セグメント情報に同様の情報を開示しているため、記載を省略しております。

2 地域ごとの情報

(1) 売上高

本邦の外部顧客への売上高が損益計算書の売上高の90%を超えるため、記載を省略しております。

(2) 有形固定資産

本邦以外に所在している有形固定資産がないため、記載を省略しております。

3 主要な顧客ごとの情報

(単位：千円)

顧客の名称又は氏名	売上高	関連するセグメント名
株式会社スクウェア・エニックス	1,074,504	Smartphone APP事業
株式会社集英社	524,821	Smartphone APP事業
株式会社小学館	303,218	Smartphone APP事業

【報告セグメントごとの固定資産の減損損失に関する情報】

前事業年度(自 2018年9月1日 至 2019年8月31日)

該当事項はありません。

当事業年度(自 2019年9月1日 至 2020年8月31日)

(単位：千円)

	報告セグメント			その他	全社・消去	合計
	Smartphone APP事業	IoT事業	計			
減損損失	44,354	7,657	52,012	-	21,826	73,839

【報告セグメントごとののれんの償却額及び未償却残高に関する情報】

該当事項はありません。

【報告セグメントごとの負ののれん発生益に関する情報】

該当事項はありません。

【関連当事者情報】

該当事項はありません。

(1株当たり情報)

	前事業年度 (自 2018年9月1日 至 2019年8月31日)	当事業年度 (自 2019年9月1日 至 2020年8月31日)
1株当たり純資産額	189.39円	147.41円
1株当たり当期純利益金額又は 1株当たり当期純損失金額()	34.77円	37.01円
潜在株式調整後1株当たり当期純利益金額	33.33円	-円

(注) 1. 2019年7月12日開催の取締役会決議により、2019年8月1日付で普通株式1株につき2株の割合で株式分割を行っております。前事業年度の期首に当該株式分割が行われたと仮定し、1株当たり純資産額、1株当たり当期純利益金額又は1株当たり当期純損失金額()及び潜在株式調整後1株当たり当期純利益金額を算定しております。

2. 当事業年度の潜在株式調整後1株当たり当期純利益金額については、潜在株式は存在するものの1株当たり当期純損失であるため記載しておりません。

3. 1株当たり当期純利益金額又は1株当たり当期純損失金額()及び潜在株式調整後1株当たり当期純利益金額の算定上の基礎は、以下のとおりであります。

項目	前事業年度 (自 2018年9月1日 至 2019年8月31日)	当事業年度 (自 2019年9月1日 至 2020年8月31日)
1株当たり当期純利益金額又は 1株当たり当期純損失金額()		
当期純利益又は当期純損失()(千円)	327,918	362,077
普通株主に帰属しない金額(千円)	-	-
普通株式に係る当期純利益又は当期純損失 ()(千円)	327,918	362,077
普通株式の期中平均株式数(株)	9,430,227	9,782,799
潜在株式調整後1株当たり当期純利益金額		
当期純利益調整額(千円)	-	-
普通株式増加数(株)	408,696	-
希薄化効果を有しないため、潜在株式調整後 1株当たり当期純利益金額の算定に含めな かった潜在株式の概要	-	-

4. 1株当たり純資産額の算定上の基礎は、以下のとおりであります。

	前事業年度末 (2019年8月31日)	当事業年度末 (2020年8月31日)
純資産の部の合計額(千円)	1,798,123	1,449,684
純資産の部の合計額から控除する金額(千円)	-	1,114
(うち新株予約権(千円))	(-)	(1,114)
普通株式に係る期末の純資産額(千円)	1,798,123	1,448,569
1株当たり純資産額の算定に用いられた期末 の普通株式の数(株)	9,494,451	9,826,863

(重要な後発事象)

該当事項はありません。

【附属明細表】

【有形固定資産等明細表】

資産の種類	当期首残高 (千円)	当期増加額 (千円)	当期減少額 (千円)	当期末残高 (千円)	当期末減価 償却累計額 又は償却累 計額(千円)	当期償却額 (千円)	差引当期末 残高(千円)
有形固定資産							
建物	64,992	834	18,469 (16,893)	47,356	46,705	31,447	651
機械及び装置	-	1,088	-	1,088	145	145	943
工具、器具及び備品	44,838	20,411	12,631 (11,451)	52,618	33,053	15,891	19,565
建設仮勘定	1,922	-	1,922	-	-	-	-
有形固定資産計	111,752	22,334	33,023 (28,345)	101,063	79,903	47,483	21,159
無形固定資産							
ソフトウェア	274,586	94,700	50,602 (45,494)	318,684	186,906	46,948	131,778
ソフトウェア仮勘定	807	-	807	-	-	-	-
無形固定資産計	275,393	94,700	51,409 (45,494)	318,684	186,906	46,948	131,778

(注) 1. 「当期減少額」欄の()は内書きで、当期の減損損失計上額であります。

2. 当期増加額のうち主なものは次のとおりであります。

工具、器具及び備品	PC取得等	18,631千円
ソフトウェア	マンガアプリ「ヤンジャン！」	47,236 "
	アプリ「totono」	22,872 "
	マンガアプリ「めっちゃコミック」	19,612 "

3. 当期減少額のうち主なものは次のとおりであります。

建物	本社固定資産の減損	10,484千円
工具、器具及び備品	本社固定資産の減損	11,451 "
ソフトウェア	マンガアプリ「コミックevery」の減損	16,847 "
	アプリ「FFBE DIGITAL ULTIMANIA」の減損	27,507 "

【社債明細表】

該当事項はありません。

【借入金等明細表】

区分	当期首残高 (千円)	当期末残高 (千円)	平均利率 (%)	返済期限
短期借入金	65,000	515,000	0.6	
1年以内に返済予定の長期借入金	339,093	270,608	0.7	
長期借入金 (1年以内に返済予定のものを除く)	147,395	3,026,634	0.8	2021年9月～ 2040年5月
合計	551,488	3,812,242		

(注) 1. 「平均利率」については、借入金等の期末残高に対する加重平均利率を記載しております。

2. 長期借入金(1年以内に返済予定のものを除く)の決算日後5年内における1年ごとの返済予定額の総額

区分	1年超2年以内 (千円)	2年超3年以内 (千円)	3年超4年以内 (千円)	4年超5年以内 (千円)
長期借入金	276,872	276,872	276,872	1,031,226

【引当金明細表】

区分	当期首残高 (千円)	当期増加額 (千円)	当期減少額 (目的使用) (千円)	当期減少額 (その他) (千円)	当期末残高 (千円)
貸倒引当金	-	15	-	-	15
賞与引当金	-	3,375	-	-	3,375
株主優待引当金	10,296	38,527	10,296	-	38,527

【資産除去債務明細表】

該当事項はありません。

(2) 【主な資産及び負債の内容】

現金及び預金

区分	金額(千円)
現金	438
預金	
普通預金	1,027,882
小計	1,027,882
合計	1,028,320

売掛金

相手先別内訳

相手先	金額(千円)
株式会社スクウェア・エニックス	227,399
株式会社集英社	145,979
株式会社小学館	136,809
株式会社白泉社	53,772
株式会社日本文芸社	10,253
その他	48,673
合計	622,887

売掛金の発生及び回収並びに滞留状況

当期首残高 (千円) (A)	当期発生高 (千円) (B)	当期回収高 (千円) (C)	当期末残高 (千円) (D)	回収率(%) $\frac{(C)}{(A)+(B)} \times 100$	滞留期間(日) $\frac{(A)+(D)}{2}$ $\frac{(B)}{366}$
484,044	3,235,854	3,097,011	622,887	83.3%	62.6

(注) 消費税等の会計処理は、税抜方式を採用しておりますが、上記金額には消費税等が含まれております。

仕掛品

区分	金額(千円)
アプリ制作	6,521
その他	845
合計	7,366

販売用不動産

区分	土地面積 (㎡)	金額(千円)
&AND HOSTEL物件	702	3,163,946
合計	702	3,163,946

立替金

相手先	金額(千円)
株式会社集英社	213,325
株式会社小学館	103,639
株式会社スクウェア・エニックス	74,610
株式会社白泉社	17,887
その他	7,925
合計	417,388

敷金及び保証金

相手先	金額(千円)
三菱地所株式会社	186,189
&AND HOSTELに係る保証金	52,794
住友不動産株式会社	49,562
その他	940
合計	289,486

買掛金

相手先別内訳

相手先	金額(千円)
株式会社ロンテック	177,885
株式会社Link-U	117,043
総合地所株式会社	10,543
株式会社クレル	9,260
株式会社PLAY & co	8,222
その他	36,019
合計	358,975

短期借入金

相手先	金額(千円)
株式会社三井住友銀行	300,000
三井住友信託銀行株式会社	150,000
株式会社みずほ銀行	65,000
合計	515,000

長期借入金

相手先	金額(千円)
株式会社みずほ銀行	1,589,648
株式会社三井住友銀行	1,005,653
株式会社りそな銀行	606,941
株式会社千葉銀行	95,000
合計	3,297,242

(注) 1年以内に返済予定の長期借入金を含めて記載しております。

未払金

相手先	金額(千円)
株式会社アドウェイズ	329,998
株式会社サイバーエージェント	59,740
給料及び手当	56,263
株式会社デジタルガレージ	51,056
株式会社CyberZ	39,369
その他	125,920
合計	662,348

(3) 【その他】

当事業年度における四半期情報等

(累計期間)	第1四半期	第2四半期	第3四半期	当事業年度
売上高(千円)	802,311	1,484,672	2,217,073	2,946,007
税引前四半期純利益又は税引前四半期(当期)純損失() (千円)	30,186	92,649	140,606	388,483
四半期純利益又は四半期(当期)純損失() (千円)	19,863	64,480	101,785	362,077
1株当たり四半期純利益又は1株当たり四半期(当期)純損失() (円)	2.05	6.62	10.42	37.01

(会計期間)	第1四半期	第2四半期	第3四半期	第4四半期
1株当たり四半期純利益又は1株当たり四半期純損失() (円)	2.05	8.61	3.80	26.49

第6 【提出会社の株式事務の概要】

事業年度	毎年9月1日から翌年8月31日まで		
定時株主総会	毎事業年度終了後3ヶ月以内		
基準日	毎年8月31日		
剰余金の配当の基準日	毎年8月31日 毎年2月末日		
1単元の株式数	100株		
単元未満株式の買取り			
取扱場所	東京都千代田区丸の内1丁目4番5号 三菱UFJ信託銀行株式会社 証券代行部		
株主名簿管理人	東京都千代田区丸の内1丁目4番5号 三菱UFJ信託銀行株式会社		
取次所			
買取手数料	株式の売買の委託に係る手数料相当額として別途定める金額		
公告掲載方法	当社の公告方法は、電子公告としております。 ただし、事故その他やむを得ない事由によって電子公告による公告をすることが出来ない場合は、日本経済新聞に掲載いたします。 当社の公告掲載URLは次のとおりであります。 https://andfactory.co.jp/ir/notice/		
株主に対する特典	毎年8月末現在の株主名簿に記載又は記載された、当社株式2単元(200株)以上を保有する株主に対し、その保有する株式数及び保有期間に応じて、株主優待ポイントを下記のとおり進呈いたします。		
	保有株式数	初年度	2年目以降
	200株～299株	3,000ポイント	3,300ポイント
	300株～399株	6,000ポイント	6,600ポイント
	400株～499株	9,000ポイント	9,900ポイント
	500株～599株	12,000ポイント	13,200ポイント
	600株～699株	15,000ポイント	16,500ポイント
	700株～799株	20,000ポイント	22,000ポイント
	800株～899株	24,000ポイント	26,400ポイント
	900株～999株	28,000ポイント	30,800ポイント
	1,000株～1,999株	40,000ポイント	44,000ポイント
	2,000株以上	50,000ポイント	55,000ポイント
	(注) 2年以上保有(8月31日現在の株主名簿に同一株主番号で連続2回以上記載されること)		

(注) 当社の株主は、その有する単元未満株式について、次に掲げる権利以外の権利を有しておりません。

- (1) 会社法第189条第2項各号に掲げる権利
- (2) 会社法第166条第1項の規定による請求をする権利
- (3) 株主の有する株式数に応じて募集株式の割当て及び募集新株予約権の割当てを受ける権利

第7 【提出会社の参考情報】

1 【提出会社の親会社等の情報】

当社は、金融商品取引法第24条の7第1項に規定する親会社等はありません。

2 【その他の参考情報】

当事業年度の開始日から有価証券報告書提出日までの間に、次の書類を提出しております。

(1) 有価証券報告書及びその添付書類並びに確認書

事業年度 第5期(自 2018年9月1日 至 2019年8月31日) 2019年11月27日関東財務局長に提出

(2) 内部統制報告書及びその添付書類

2019年11月27日関東財務局長に提出

(3) 四半期報告書及び確認書

事業年度 第6期第1四半期(自 2019年9月1日 至 2019年11月30日) 2020年1月14日関東財務局長に提出

事業年度 第6期第2四半期(自 2019年12月1日 至 2020年2月29日) 2020年4月14日関東財務局長に提出

事業年度 第6期第3四半期(自 2020年3月1日 至 2020年5月31日) 2020年7月14日関東財務局長に提出

(4) 臨時報告書

企業内容等の開示に関する内閣府令第19条第2項第9号の2(株主総会における議決権行使の結果)の規定に基づく臨時報告書

2019年11月27日関東財務局長に提出

企業内容等の開示に関する内閣府令第19条第2項第9号(代表取締役の異動)の規定に基づく臨時報告書

2020年11月16日関東財務局長に提出

第二部 【提出会社の保証会社等の情報】

該当事項はありません。

独立監査人の監査報告書

2020年11月26日

and factory株式会社
取締役会 御中

EY新日本有限責任監査法人

東京事務所

指定有限責任社員
業務執行社員 公認会計士 藤原 選

指定有限責任社員
業務執行社員 公認会計士 江村 羊奈子

監査意見

当監査法人は、金融商品取引法第193条の2第1項の規定に基づく監査証明を行うため、「経理の状況」に掲げられているand factory株式会社の2019年9月1日から2020年8月31日までの第6期事業年度の財務諸表、すなわち、貸借対照表、損益計算書、株主資本等変動計算書、キャッシュ・フロー計算書、重要な会計方針、その他の注記及び附属明細表について監査を行った。

当監査法人は、上記の財務諸表が、我が国において一般に公正妥当と認められる企業会計の基準に準拠して、and factory株式会社の2020年8月31日現在の財政状態並びに同日をもって終了する事業年度の経営成績及びキャッシュ・フローの状況を、全ての重要な点において適正に表示しているものと認める。

監査意見の根拠

当監査法人は、我が国において一般に公正妥当と認められる監査の基準に準拠して監査を行った。監査の基準における当監査法人の責任は、「財務諸表監査における監査人の責任」に記載されている。当監査法人は、我が国における職業倫理に関する規定に従って、会社から独立しており、また、監査人としてのその他の倫理上の責任を果たしている。当監査法人は、意見表明の基礎となる十分かつ適切な監査証拠を入手したと判断している。

財務諸表に対する経営者並びに監査役及び監査役会の責任

経営者の責任は、我が国において一般に公正妥当と認められる企業会計の基準に準拠して財務諸表を作成し適正に表示することにある。これには、不正又は誤謬による重要な虚偽表示のない財務諸表を作成し適正に表示するために経営者が必要と判断した内部統制を整備及び運用することが含まれる。

財務諸表を作成するに当たり、経営者は、継続企業の前提に基づき財務諸表を作成することが適切であるかどうかを評価し、我が国において一般に公正妥当と認められる企業会計の基準に基づいて継続企業に関する事項を開示する必要がある場合には当該事項を開示する責任がある。

監査役及び監査役会の責任は、財務報告プロセスの整備及び運用における取締役の職務の執行を監視することにある。

財務諸表監査における監査人の責任

監査人の責任は、監査人が実施した監査に基づいて、全体としての財務諸表に不正又は誤謬による重要な虚偽表示がないかどうかについて合理的な保証を得て、監査報告書において独立の立場から財務諸表に対する意見を表明することにある。虚偽表示は、不正又は誤謬により発生する可能性があり、個別に又は集計すると、財務諸表の利用者の意思決定に影響を与えると合理的に見込まれる場合に、重要性があると判断される。

監査人は、我が国において一般に公正妥当と認められる監査の基準に従って、監査の過程を通じて、職業的専門家としての判断を行い、職業的懐疑心を保持して以下を実施する。

- ・ 不正又は誤謬による重要な虚偽表示リスクを識別し、評価する。また、重要な虚偽表示リスクに対応した監査手続を立案し、実施する。監査手続の選択及び適用は監査人の判断による。さらに、意見表明の基礎となる十分かつ適切な監査証拠を入手する。
- ・ 財務諸表監査の目的は、内部統制の有効性について意見表明するためのものではないが、監査人は、リスク評価の実施に際して、状況に応じた適切な監査手続を立案するために、監査に関連する内部統制を検討する。
- ・ 経営者が採用した会計方針及びその適用方法の適切性、並びに経営者によって行われた会計上の見積りの合理性及び関連する注記事項の妥当性を評価する。
- ・ 経営者が継続企業を前提として財務諸表を作成することが適切であるかどうか、また、入手した監査証拠に基づき、継続企業の前提に重要な疑義を生じさせるような事象又は状況に関して重要な不確実性が認められるかどうか結論付ける。継続企業の前提に関する重要な不確実性が認められる場合は、監査報告書において財務諸表の注記事項に注意を喚起すること、又は重要な不確実性に関する財務諸表の注記事項が適切でない場合は、財務諸表に対して除外事項付意見を表明することが求められている。監査人の結論は、監査報告書日までに入手した監査証拠に基づいているが、将来の事象や状況により、企業は継続企業として存続できなくなる可能性がある。
- ・ 財務諸表の表示及び注記事項が、我が国において一般に公正妥当と認められる企業会計の基準に準拠しているかどうかとともに、関連する注記事項を含めた財務諸表の表示、構成及び内容、並びに財務諸表が基礎となる取引や会計事象を適正に表示しているかどうかを評価する。

監査人は、監査役及び監査役会に対して、計画した監査の範囲とその実施時期、監査の実施過程で識別した内部統制の重要な不備を含む監査上の重要な発見事項、及び監査の基準で求められているその他の事項について報告を行う。

監査人は、監査役及び監査役会に対して、独立性についての我が国における職業倫理に関する規定を遵守したこと、並びに監査人の独立性に影響を与えると合理的に考えられる事項、及び阻害要因を除去又は軽減するためにセーフガードを講じている場合はその内容について報告を行う。

利害関係

会社と当監査法人又は業務執行社員との間には、公認会計士法の規定により記載すべき利害関係はない。

以 上

-
- (注) 1 上記は監査報告書の原本に記載された事項を電子化したものであり、その原本は当社(有価証券報告書提出会社)が別途保管しております。
- 2 XBRLデータは監査の対象には含まれていません。