

株式のご案内

事業年度 4月1日から翌年3月31日
期末配当金 毎年3月31日
受領株主確定日
中間配当金 毎年9月30日
受領株主確定日
定時株主総会 毎年6月
公告方法 電子公告の方法により行います。
公告掲載URL (https://www.presskogyo.co.jp)
ただし、電子公告によることができない事故その他のやむを得ない事由が生じたときは、日本経済新聞に掲載します。

株主名簿管理人 三菱UFJ信託銀行株式会社
特別口座の口座管理機関
同連絡先 三菱UFJ信託銀行株式会社 証券代行部
〒137-8081 新東京郵便局私書箱第29号
TEL: 0120-232-711 (通話料無料)

上場取引所 東京証券取引所第一部
証券コード 7246
単元株式数 100株

【株式に関するお手続きについて】

● 特別口座に記録された株式

| お手続き、ご照会等の内容 | お問合せ先 | |
|------------------------------------------------------------------------------------|---------------------|----------------------------------------------------------------------------------------------------------------------------------------------------|
| ・特別口座から一般口座への振替請求 ・単元未満株式の買取（買増）請求 ・住所・氏名等の変更 ・特別口座の残高照会 ・配当金の受領方法の指定※ | 特別口座の 口座管理 機関 | 三菱UFJ信託銀行株式会社 証券代行部 〒137-8081 新東京郵便局私書箱第29号 TEL: 0120-232-711 (通話料無料) 【手続書類のご請求方法】 ・インターネットによるダウンロード https://www.tr.mufg.jp/daikou/ |
| ・郵送物等の発送と返戻に関するご照会 ・支払期間経過後の配当金に関するご照会 ・株式事務に関する一般的なお問合せ | 株主名簿 管理人 | |

※特別口座に記録された株式をご所有の株主様は、配当金の受領方法として株式数比例配分方式はお選びいただけません。

● 証券会社等の口座に記録された株式

| お手続き、ご照会等の内容 | お問合せ先 | |
|----------------------------------------------------------------|-----------------|-----------------------------------------------------------------------------|
| ・郵送物等の発送と返戻に関するご照会 ・支払期間経過後の配当金に関するご照会 ・株式事務に関する一般的なお問合せ | 株主名簿 管理人 | 三菱UFJ信託銀行株式会社 証券代行部 〒137-8081 新東京郵便局私書箱第29号 TEL: 0120-232-711 (通話料無料) |
| ・上記以外のお手続き、ご照会等 | 口座を開設されている証券会社等 | にお問合せください。 |

市区町村から通知されたマイナンバーは、
株式の税務関係のお手続きが必要となります。
このため、株主様からお取引の証券会社等へ
マイナンバーをお届出いただく必要がございます。

■ 株式関連業務におけるマイナンバーの利用

法令に定められたとおり、支払調書には株主様の
マイナンバーを記載し、税務署に提出いたします。

■ マイナンバーのお届出に関するお問合せ先

- 証券口座にて株式を管理されている株主様
➔ お取引の証券会社
- 証券会社とのお取引がない株主様
➔ 三菱UFJ信託銀行株式会社 証券代行部
TEL: 0120-232-711 (通話料無料)

株主の皆様の声をお聞かせください

当社では、株主の皆様の声をお聞かせいただくため、
アンケートを実施いたします。お手数ではございますが、
アンケートへのご協力をお願いいたします。

下記URLにアクセスいただき、アクセスコード入力後に表示される
アンケートサイトにてご回答ください。所要時間は5分程度です。

 <https://www.e-kabunushi.com>
アクセスコード 7246

いいかぶ

検索



空メールによりURL自動返信

kabu@wjfm.jpへ空メールを送信してください。(タイトル、本文は無記入)
アンケート回答用のURLが直ちに自動返信されます。

● アンケート実施期間は、本書がお手元に
到着してから約2ヶ月間です。

ご回答いただいた方の中から
抽選で薄謝(図書カード500円)
を差しさせていただきます



※本アンケートは、株式会社 a2media(イー・ツー・メディア)の提供する
「e-株主リサーチ」サービスにより実施いたします。
(株式会社 a2mediaについての詳細 <https://www.a2media.co.jp>)
※ご回答内容は統計資料としてのみ使用させていただきます、事前の承諾なしにこ
れ以外の目的に使用することはありません。(1809)

● アンケートのお問い合わせ
「e-株主リサーチ事務局」 MAIL: info@e-kabunushi.com

PRESS KOGYO

株主通信

第120期 中間報告書
2021年4月1日から2021年9月30日まで

 プレス工業株式会社

〒210-8512 川崎市川崎区塩浜一丁目1番1号
TEL: 044-266-2581 (代表) FAX: 044-276-3935
<https://www.presskogyo.co.jp>

 プレス工業株式会社 証券コード 7246



株主の皆様へ

株主の皆様におかれましては、日頃より格別のご高配を賜り厚く御礼申し上げます。ここに第120期(2021年4月1日から2021年9月30日まで)の業績についてご報告させていただきます。

代表取締役社長 美野 哲司

当第2四半期決算に関する定性的情報

当第2四半期連結累計期間における国内及び海外のトラック・建設機械需要は、回復基調にあるものの、世界的な半導体不足や部品調達難により、大幅減産の影響を受けております。

このような状況のもと、当社グループにおいては、生産性向上、合理化活動及びコスト削減等を継続し、収益の向上に努めてまいりました。

以上の結果、当第2四半期連結累計期間の売上高は755億21百万円(前年同期は671億94百万円)、営業利益は54億71百万円(前年同期は営業損失12億81百万

円)、経常利益は54億15百万円(前年同期は経常損失12億20百万円)、親会社株主に帰属する四半期純利益は33億6百万円(前年同期は親会社株主に帰属する四半期純損失25億85百万円)となりました。

セグメント別の業績は次のとおりであります。

●自動車関連事業

当セグメントにおける国内及び海外の事業環境及び業績は次のとおりであります。

国内:普通トラックの国内需要は前年同期比0.7千台減の40.6千台、小型トラックの国内需要は前年同期比1.5千台増の41.2千台となり、輸出は普通トラック・

小型トラック合わせて前年同期に比べ大幅に増加したことにより、国内の生産は半導体不足等の影響はあるものの、前年同期に比べ増加しました。

タイ:1トンピックアップトラックは国内需要・輸出が増加し、TSPKグループの生産は前年同期に比べ増加しました。

米国:自動車の国内需要・輸出の増加により、PK U.S.A.,INC.の生産は前年同期に比べ増加しました。

インドネシア:商用車の国内需要・輸出の増加により、PT.PK Manufacturing Indonesiaの生産は前年同期に比べ増加しました。

スウェーデン:商用車需要の増加により、PRESS KOGYO SWEDEN ABの生産は前年同期に比べ増加しました。

以上の結果、当セグメントの売上高は585億63百万円(前年同期は553億35百万円)となり、セグメント利益は59億81百万円(前年同期は94百万円)となりました。

●建設機械関連事業

当セグメントにおける国内及び海外の事業環境及び業績は次のとおりであります。

国内:油圧ショベルにおける国内需要及び北米・欧州・アジア向け輸出の増加により、当社尾道工場及び協和製作所の生産は前年同期に比べ大幅に増加しました。

中国:蘇州普美駕駛室有限公司(PM CABIN MANUFACTURING CO.,LTD.)及び普莱斯工業小型駕駛室(蘇州)有限公司(PRESS KOGYO MINI CABIN(SUZHOU)CO.,LTD.)の生産は前年同期に比べ増加しました。

なお、当社は2021年9月28日開催の取締役会において、蘇州普美駕駛室有限公司(PM CABIN MANUFACTURING CO.,LTD.)の解散を決議しております。

以上の結果、当セグメントの売上高は170億19百万円(前年同期は117億78百万円)となり、セグメント利益は10億15百万円(前年同期は1億31百万円)となりました。

剰余金の配当(中間配当)について

第2四半期連結累計期間の業績及び通期連結業績予想値の修正を踏まえて、当期の中間配当金につきましては、1株当たり9円50銭に決定いたしました。また、期末配当予想につきましても前回の配当予想より1円50銭増配し、年間の配当予想は1株当たり19円となります。

四半期連結貸借対照表

(単位：百万円)

| 科目 | 期別 | 第120期 (第2四半期) 2021年 9月30日現在 | 第119期 (第2四半期) 2021年 3月31日現在 |
|--------------|----|--------------------------------------|--------------------------------------|
| 資産の部 | | | |
| 流動資産 | | 72,147 | 68,950 |
| 固定資産 | | 86,190 | 83,658 |
| 有形固定資産 | | 73,245 | 71,800 |
| 無形固定資産 | | 631 | 637 |
| 投資その他の資産 | | 12,312 | 11,221 |
| 資産合計 | | 158,337 | 152,609 |
| 負債の部 | | | |
| 流動負債 | | 43,078 | 41,709 |
| 固定負債 | | 15,154 | 15,295 |
| 負債合計 | | 58,232 | 57,005 |
| 純資産の部 | | | |
| 株主資本 | | 70,959 | 68,466 |
| 資本金 | | 8,070 | 8,070 |
| 資本剰余金 | | 2,074 | 2,074 |
| 利益剰余金 | | 62,434 | 59,941 |
| 自己株式 | | △1,619 | △1,619 |
| その他の包括利益累計額 | | 21,806 | 20,477 |
| その他有価証券評価差額金 | | 2,118 | 1,561 |
| 土地再評価差額金 | | 17,255 | 17,255 |
| 為替換算調整勘定 | | 1,393 | 629 |
| 退職給付に係る調整累計額 | | 1,037 | 1,031 |
| 非支配株主持分 | | 7,339 | 6,660 |
| 純資産合計 | | 100,104 | 95,604 |
| 負債純資産合計 | | 158,337 | 152,609 |

*記載金額は百万円未満を切り捨てて表示しております。

四半期連結損益計算書

(単位：百万円)

| 科目 | 期別 | 第120期 (第2四半期) 自2021年4月1日 至2021年9月30日 | 第119期 (第2四半期) 自2020年4月1日 至2020年9月30日 |
|-------------------------------------------|----|-----------------------------------------------|-----------------------------------------------|
| 売上高 | | 75,521 | 67,194 |
| 売上原価 | | 63,497 | 62,112 |
| 売上総利益 | | 12,023 | 5,081 |
| 販売費及び一般管理費 | | 6,552 | 6,363 |
| 営業利益又は営業損失(△) | | 5,471 | △1,281 |
| 営業外収益 | | 162 | 252 |
| 営業外費用 | | 217 | 190 |
| 経常利益又は経常損失(△) | | 5,415 | △1,220 |
| 特別利益 | | 13 | 3 |
| 特別損失 | | 39 | 1,964 |
| 税金等調整前四半期純利益又は 税金等調整前四半期純損失(△) | | 5,390 | △3,180 |
| 法人税等 | | 890 | △162 |
| 四半期純利益又は四半期純損失(△) | | 4,499 | △3,018 |
| 非支配株主に帰属する四半期純利益又は 非支配株主に帰属する四半期純損失(△) | | 1,193 | △432 |
| 親会社株主に帰属する四半期純利益又は 親会社株主に帰属する四半期純損失(△) | | 3,306 | △2,585 |

*記載金額は百万円未満を切り捨てて表示しております。

四半期連結キャッシュ・フロー計算書

(単位：百万円)

| 科目 | 期別 | 第120期 (第2四半期) 自2021年4月1日 至2021年9月30日 | 第119期 (第2四半期) 自2020年4月1日 至2020年9月30日 |
|-------------------------|----|-----------------------------------------------|-----------------------------------------------|
| 営業活動によるキャッシュ・フロー | | 9,667 | 2,451 |
| 投資活動によるキャッシュ・フロー | | △4,544 | △5,569 |
| 財務活動によるキャッシュ・フロー | | △2,155 | 1,246 |
| 現金及び現金同等物に係る 換算差額 | | 71 | △357 |
| 現金及び現金同等物の 増減額(△は減少) | | 3,039 | △2,228 |
| 現金及び現金同等物の 期首残高 | | 17,132 | 22,273 |
| 現金及び現金同等物の 四半期末残高 | | 20,171 | 20,045 |

*記載金額は百万円未満を切り捨てて表示しております。

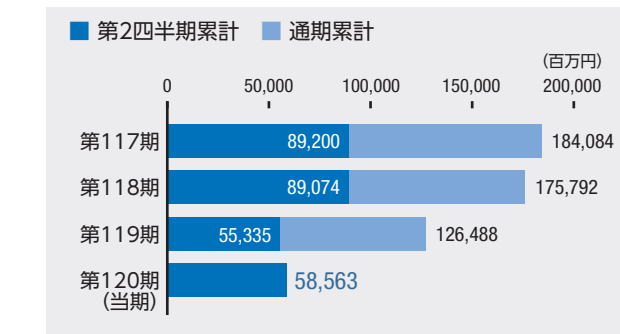
連結業績



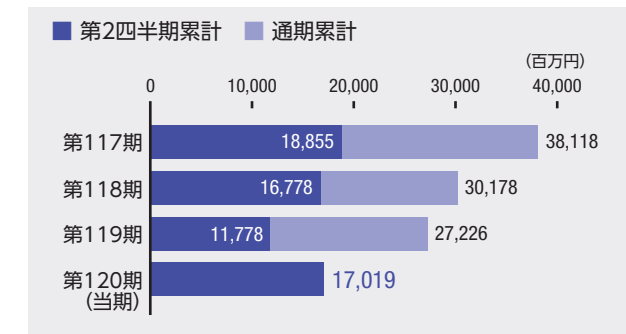
*当社は2021年11月5日に業績予想数値の修正を実施しております。
 *当社グループは「収益認識に関する会計基準」(企業会計基準第29号 2020年3月31日)等を第1四半期連結会計期間の期首から適用しており、第120期に係る各数値は、当該会計基準等を適用した後の数値となっております。
 *業績予想数値は、現時点において入手可能な情報に基づき算出したものであり、実際の業績は、今後様々な要因によって大きく異なる結果となる可能性がありますのでご承知おきください。

セグメント業績

自動車関連事業



建設機械関連事業




藤沢工場 ▶▶ 新規受注部品 (RUPD) の生産開始について



藤沢工場では、2021年4月から、国内トラックメーカー各社から受注した新型RUPD(リアアンダープロテクターデバイス)の生産を開始しました。当該工程は、既存の組立設備を流用するとともに、新規組立工程を追加することで、多品種の製品を同一ラインで生産可能とし、製品仕様の変更、生産量の変動等への対応強化を図りました。



藤沢工場 ▶▶ 小型フレーム組立生産ラインの新設




藤沢工場では、2021年10月から、小型トラック用新型フレームの生産を開始しました。既存の組立ラインを使用し、新型フレームに合わせて既存の組立用治具を変更することで、最小限の投資で生産を可能としました。

米国子会社 (PK U.S.A., Inc.) における新規受注部品の生産開始について

当社米国子会社 (PK U.S.A., Inc.) において、下記新規部品の生産を開始しました。設備の自動化を進めたことにより生産性を向上させ、高品質かつ安定した部品供給が可能となりました。引き続き、拡販活動を推進してまいります。

1 リアアクスルチューブ

米系メーカー向けのSUV用 リアアクスルチューブの生産を2021年7月から開始しました。



2 側突補強部品 (フロアクロスメンバー)

日系メーカー向けのSUV用 側突補強部品 (フロアクロスメンバー) の生産を2021年9月から開始しました。

PKG湘南ビル竣工



2021年3月に、藤沢工場正門前に当社子会社(株)ピーケーサービスの自社ビル「PKG湘南ビル」が竣工しました。当社グループの非製造関係会社である、(株)ピーケーサービス・(株)テクノ・(株)ピーケーシー・PKロジスティクス(株)の4社の事務所を1ヶ所に集約し、グループ経営の強化を図ることを目的としております。

キャタピラー社よりSQEPゴールド認証を再取得



2021年4月に、キャタピラー社より「コスト・納期・品質」の面で高い評価をいただき、「SQEP(Supplier Quality Excellence Process)のゴールド認証」を再取得(前回取得2018年)することができました。ゴールド認証は当社を含めた数社のみが取得しており、ハードルの高い制度となっております。引き続き、ものづくりの向上に励んでまいります。

● 当社WEBサイトを是非ご覧ください。当社の今をご理解いただくための様々な情報を掲載しております。

中期経営計画

https://www.presskogyo.co.jp/ir/management/medium_term.html



決算説明会資料

<https://www.presskogyo.co.jp/ir/library/presentation.html>



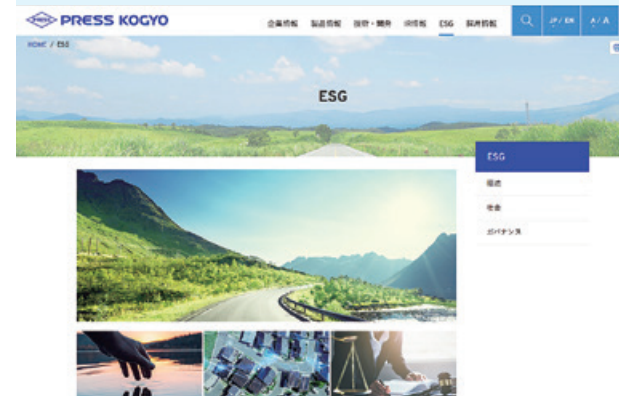
製品情報

<https://www.presskogyo.co.jp/products/>



ESG情報

<https://www.presskogyo.co.jp/esg/>





PK U.S.A., INC.
(Indiana Plant)



PK U.S.A., INC.
(Tennessee Plant)



PK U.S.A., INC.
(Mississippi Plant)



PRESS KOGYO
SWEDEN AB



THAI SUMMIT PKK
CO., LTD.



THAI SUMMIT PKK
ENGINEERING CO., LTD.



THAI SUMMIT PKK
BANGPAKONG CO., LTD.



THAI SUMMIT PK
CORPORATION LTD.



PT. PK Manufacturing
Indonesia



蘇州普美駕駛室
有限公司



普萊斯沖壓部件(蘇州)
有限公司



普萊斯工業小型駕駛室
(蘇州)有限公司



本社・川崎工場



横浜事務所



宇都宮工場



埼玉工場



藤沢工場



尾道工場



株式会社協和製作所



海外

国内

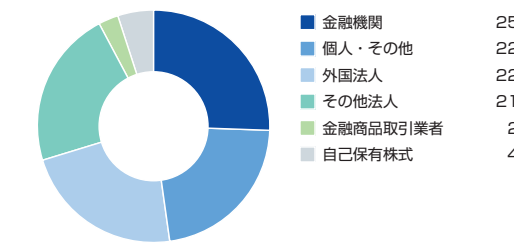
会社概要 (2021年9月30日現在)

商号 プレス工業株式会社
PRESS KOGYO CO.,LTD.
本店所在地 〒210-8512
神奈川県川崎市川崎区塩浜1丁目1番1号
TEL 044-266-2581 (代表)
事業所所在地 川崎工場(神奈川県川崎市)
横浜事務所(神奈川県横浜市)
宇都宮工場(栃木県宇都宮市)
埼玉工場(埼玉県川越市)
藤沢工場(神奈川県藤沢市)
尾道工場(広島県尾道市)
創立 1925年2月16日
資本金 8,070,221,336円
従業員数 1,842名(連結従業員数5,924名)

主要な子会社 (2021年9月30日現在)

株式会社協和製作所
尾道プレス工業株式会社
鉦金工業株式会社
PK U.S.A., INC.
PRESS KOGYO SWEDEN AB
THAI SUMMIT PKK CO.,LTD.
THAI SUMMIT PKK BANGPAKONG CO.,LTD.
THAI SUMMIT PK CORPORATION LTD.
蘇州普美駕駛室有限公司
普萊斯沖壓部件(蘇州)有限公司
普萊斯工業小型駕駛室(蘇州)有限公司
PT. PK Manufacturing Indonesia
(他14社)

所有者別分布状況



役員 (2021年9月30日現在)

| | | | | | |
|-----------------------|-------|--------------|-------|--------|----------|
| 代表取締役社長兼社長執行役員(CEO) | 美野 哲司 | 社外取締役(監査等委員) | 古里 健治 | 上席執行役員 | 伊東 正和 |
| 代表取締役副社長兼副社長執行役員(CTO) | 村山 哲 | 社外取締役(監査等委員) | 安藤 知子 | 上席執行役員 | 大竹 正美 |
| 取締役兼常務執行役員 | 増田 昇 | 専務執行役員 | 遠藤 徳明 | 執行役員 | 内田 一城 |
| 取締役兼常務執行役員 | 矢原 洋 | 専務執行役員 | 中山 隆史 | 執行役員 | 近藤 等 |
| 取締役兼常務執行役員(CFO) | 唐木 剛一 | 常務執行役員 | 新川 春正 | 執行役員 | 川本 淳 |
| 取締役兼常務執行役員 | 清水 勇生 | 上席執行役員 | 岡田 京子 | 執行役員 | 高木 俊介 |
| 取締役兼常務執行役員 | 佐藤 昌彦 | 上席執行役員 | 立入 浩道 | 執行役員 | 山川 剛 |
| 取締役(常勤監査等委員) | 坂野 正典 | 上席執行役員 | 奥垣内 完 | フェロー | ピーター・カドム |
| 社外取締役(監査等委員) | 山根八洲男 | 上席執行役員 | 加賀爪 哲 | | |
| 社外取締役(監査等委員) | 中川 治 | 上席執行役員 | 小川 敏宏 | | |

株式の状況 (2021年9月30日現在)

発行可能株式総数 240,000,000 株
発行済株式の総数 114,009,770 株
株主数 10,799 名

大株主(上位10名)

| 株主名 | 持株数(千株) | 持株比率(%) |
|---------------------------------------------------------------------------------------------------------------------|---------|---------|
| 日本マスタートラスト信託銀行株式会社(信託口) | 13,339 | 12.31 |
| いすゞ自動車株式会社 | 10,151 | 9.36 |
| 株式会社日本カステディ銀行(信託口) | 5,151 | 4.75 |
| 日鉄物産株式会社 | 5,020 | 4.63 |
| STATE STREET LONDON CARE OF STATE STREET BANK AND TRUST, BOSTON SSBTC A/C UK LONDON BRANCH CLIENTS - UNITED KINGDOM | 3,830 | 3.53 |
| STATE STREET BANK AND TRUST COMPANY 505227 | 3,442 | 3.18 |
| 伊藤忠丸紅鉄鋼株式会社 | 3,300 | 3.04 |
| DFA INTL SMALL CAP VALUE PORTFOLIO | 2,403 | 2.22 |
| プレス工業従業員持株会 | 2,399 | 2.21 |
| プレス工業取引先持株会 | 2,296 | 2.12 |

※1 上記のほか、当社が保有している自己株式が、5,610,314株あります。
※2 持株比率は自己株式保有総数を控除して計算しております。