

株主メモ

事業年度	毎年11月1日から翌年10月31日まで
定時株主総会 基準日	1月中
定時株主総会 期末配当金	10月31日
中間配当金	4月30日
公告方法	電子公告とし、当社ホームページに掲載いたします。 ただし、電子公告によることができない事故その他のやむを得ない事由が生じたときは、日本経済新聞に掲載いたします。 公告掲載URL： http://www.hi-lex.co.jp/
株主名簿管理人及び 特別口座の口座管理機関	東京都千代田区丸の内一丁目4番1号 三井住友信託銀行株式会社
株主名簿管理人 事務取扱場所	大阪市中央区北浜四丁目5番33号 三井住友信託銀行株式会社 証券代行部
郵便物送付先	〒168-0063 東京都杉並区和泉二丁目8番4号 三井住友信託銀行株式会社 証券代行部
(電話照会先)	電話 0120-782-031 (フリーダイヤル) 取次事務は三井住友信託銀行株式会社の本店及び全国各支店で行っております。
・住所変更、単元未満株式の買取のお申出先について 株主様の口座のある証券会社にお申出ください。なお、証券会社に口座がないため特別口座が開設されました株主様は、特別口座の口座管理機関である三井住友信託銀行株式会社にお申出ください。	
・未払配当金の支払について 株主名簿管理人である三井住友信託銀行株式会社にお申出ください。	
(各種手続のご案内)	URL https://www.smtb.jp/personal/agency/index.html
上場取引所	東京証券取引所 市場第二部
単元株式数	100株

株主通信

第76期報告書
(2018年11月1日から2019年10月31日まで)

HI-LEX

HI-LEX 株式会社ハイレックスコーポレーション
〒665-0845 兵庫県宝塚市栄町一丁目12番28号
TEL 0797-85-2500 (代)
URL <http://www.hi-lex.co.jp/>



株式会社ハイレックスコーポレーション

“世界最高水準の技術と製品を全世界へお届けするために”、
グローバルネットワークを構築し、現地生産体制を推進しています。



煙台利時徳拉索系統有限公司
(CHINA)
杭州海徳世拉索系統有限公司
(CHINA)



HI-LEX CABLE SYSTEM CO.,LTD.
(U.K.)



HI-LEX HUNGARY CABLE
SYSTEM MANUFACTURING LLC
(HUNGARY)
HI-LEX RUS LLC
(RUSSIA)
HI-LEX EUROPE GMBH
(GERMANY)



HI-LEX AUTO PARTS SPAIN,S.L.
(SPAIN)



重慶海徳世拉索系統集團有限公司
(CHINA)



長春海徳世汽車拉索有限公司
(CHINA)



重慶海徳世控制拉索系統有限公司
(CHINA)



広東海徳世拉索系統有限公司 (CHINA)
広州利時徳控制拉索有限公司 (CHINA)



韓国TSK株式会社 (KOREA)



大同ハイレックス株式会社 (KOREA) 株式会社大同システム (KOREA)
大同ドア株式会社 (KOREA)



江蘇大同海徳世車門系統有限公司
(CHINA)
江蘇大同多沃汽車配件有限公司
(CHINA)



HI-LEX CONTROLS INC.
LITCHFIELD PLANT (U.S.A.)



HI-LEX CONTROLS INC.
HUDSON PLANT (U.S.A.)



DAEDONG HI-LEX OF AMERICA INC.
(U.S.A.)



HI-LEX AMERICA INC. (U.S.A.)
HI-LEX AUTOMOTIVE CENTER
(U.S.A.)



HI-LEX DO BRASIL LTDA.
(BRAZIL)
HI-LEX AUTOMOTIVE DO
BRASIL LTDA.
(BRAZIL)



HI-LEX CZECH, S.R.O.
(CZECHIA)



HI-LEX SERBIA D.O.O.
(SERBIA)



本社
(JAPAN)



HI-LEX INDIA PRIVATE LTD.
(INDIA)



THAI STEEL CABLE PUBLIC
COMPANY LIMITED (THAILAND)



HI-LEX VIETNAM CO.,LTD.
(VIETNAM)



HI-LEX MEXICANA,S.A.DE C.V.
(MEXICO)



HI-LEX ITALY S.P.A.
(ITALY)



PT. HI-LEX INDONESIA
(INDONESIA)



PT. HI-LEX PARTS INDONESIA
(INDONESIA)
PT. HI-LEX CIREBON
(INDONESIA)

国内グループ10社
出石ケーブル(株)
(株)ハイレックス埼玉
(株)ハイレックス島根
(株)ハイレックス関東
(株)サンメディカル技術研究所
但馬ティエスケイ(株)
(株)ハイレックス宮城
丹波ケーブル(株)
三国ケーブル(株)
京丹TSK(株)

ユーザーの近くで最高水準の製品を提供するために——
私たちは積極的な海外展開を図り、現地における生産体制
の拡充を推進してきました。
アメリカ、メキシコ、ブラジル、イギリス、ドイツ、イタ
リア、スペイン、ハンガリー、ロシア、中国、韓国、インド、
インドネシア、ベトナム、タイ、チェコ、セルビアの世界
17ヶ国に拠点を展開しております。最高水準の技術を提供
するグローバルネットワークを活用して世界ブランド
「HI-LEX」「TSK」をさらに大きく育ててまいります。

(2020年1月現在)

株主の皆様には、平素より格別のご高配を賜り、厚く御礼申し上げます。当社グループの第76期事業年度（2018年11月1日から2019年10月31日まで）が終了いたしましたので、その概況をご報告申し上げます。

当連結会計年度における世界経済は、通商問題を巡る緊張、中国経済の先行き、英国のEU離脱の行方、金融資本市場の変動等による影響から、不透明な状況で推移いたしました。米国では、景気は回復が続いており、中国では通商問題、過剰債務問題を含む金融市場の動向等、英国のEU離脱の行方等によって世界経済の景気が下振れするリスクが懸念されます。日本経済においては、通商問題を巡る緊張、中国経済の先行き、英国のEU離脱の行方等の海外経済の動向や金融資本市場の変動の影響に加え、消費税率引上げ後の消費者マインドの動向に留意する必要があるものの、各種政策の効果もあって、緩やかな回復が続くことが期待されます。

自動車業界においては、日本国内の自動車生産台数は前年同期比3.1%増の993万台となりました。海外では、米国の自動車生産台数は前年同期比0.1%減の1,120万台、中国の自動車生産台数は前年同期比11.4%減の2,583万台となりました。

当連結会計年度の業績は、主に北米並びにインドを除くアジアで販売が堅調に推移した一方で、中国、欧州、日本、インドで販売が減少したことにより、売上高は2,400億2百万円（前年同期比112億4千8百万円減、4.5%減）となりました。営業利益は、主に、中国における自動車市場低迷による販売減少の影響、北米においては、米国における中国からの輸入品に関わる追加関税による大幅なコスト増、2019年に立ち上がる受注対応のため、前々年から実施している建屋拡張を含む大規模な生産能力増強に係る減価償却費、人件費並びにその他製造経費の増加の影響、アジアにおいては、主にインドにおける自動車市場の低迷による販売減少及びインド子会社の新工場での減価償却費、人件費並びにその他製造経費の増加の影響等により前年同期比で大幅に減少し、67億8千9百万円（前年同期比30億1千1百万円減、30.7%減）となりました。経常利益は、主に受取利息5億8千8百万円、受取配当金5億8千6百万円並びに助成金収入4億3千5百万円による収益を計上した一方で、為替差損10億5千4百万円が発生した影響等により、82億9千5百万円（前年同期比35億4千6百万円減、29.9%減）となりました。親会社株主に帰属する当期純利益は、ロシア、イギリス並びにブラジル子会社で有形固定資産及びのれんに関連する減損損失6億8千1百万円を計上したことと、米国子会社で製品保証引当金繰入額4億3千5百万円を計上したことによる影響により、34億9千5百万円（前年同期比20億2千9百万円減、36.7%減）となりました。

当社は、企業価値の最大化を実現するために中期経営計画を策定し、毎年見直しをはかり、計画をローリングさせながら進めておりますが、その計画を新たな経営体制の下で推進することを念頭に、社長を交代することとしました。新社長には指名報酬委員会による審議を経て選定された寺浦太郎が就任しました。主として海外の事業部門・営業部門の業務に携わり、その豊富な経験や知識を活かし、事業のグローバルな展開における経営判断をはじめ、当社グループが今後も持続的な成長を果たすうえで国内外の事業分野での適切な経営判断と意思決定のできる新社長、寺浦太郎のリーダーシップにより足元の業績回復と将来の発展に向け、足元を固めて取り組む所存であります。

株主の皆様におかれましては、今後ともより一層のご支援、ご鞭撻を賜りますようお願い申し上げます。

2020年1月

取締役会長 寺浦 實


株主の皆様には、平素より格別のご高配を賜り、厚く御礼申し上げます。この度、代表取締役社長を拝命いたしました寺浦太郎であります。100年に一度と言われる自動車業界の大変革期に、世界17ヶ国の拠点でグローバルに事業を長年展開してまいりました前社長（現取締役会長）の寺浦實より経営のバトンを引き継ぎました。社内外に様々な課題が山積するなか、清新の気迫をもって、その責務を全うしていく所存であります。また、このように当社が発展してこられたのは、「株主」の皆様をはじめ「お客様」「仕入先様」「従業員」「社会」という全てのステークホルダーの皆様のご支援の賜物であると、感謝の念に堪えません。

当社グループは、EV等の環境規制対応により加速するパイワイヤ化によるコントロールケーブル用途の減少、世界的原材料価格の上昇、国内外競合メーカーとの価格競争激化、中国市場の低迷、米中の通商問題等、大きな変化に直面しており、経営環境が厳しいものになっております。そのような経営環境の中で、当社グループの強みであります世界17ヶ国に展開した拠点が相互に協力・連携しながら、お客様の要望に即応することでシェアを拡大し、自動車分野に留まらず、医療機器、福祉関連機器、住宅関連機器等の非自動車分野においても、お客様の期待を上回る新製品開発・拡販を進めていく等、その経営課題に取り組み、解決していく所存であります。

株主の皆様におかれましては、今後ともより一層のご支援、ご鞭撻を賜りますようお願い申し上げます。

2020年1月

代表取締役社長 寺浦 太郎



新事業紹介

（入浴支援機器 バスアシスト）

介護福祉用品として、ロボット介護技術を用いて、入浴する一連の動作を支援する入浴支援機器（商品名：バスアシスト）を開発いたしました。

自宅の浴槽に簡単に設置できる軽量・小型なデザインで、座面が回転するので浴槽のまたぎが容易です。また、電気を使用しない水圧式のため、充電不要で感電の心配がありません。

2019年末より、先行販売を開始しており、2020年春よりレンタル開始の予定です。経産省/AMED ロボット介護機器開発・導入促進事業にて開発し商品化しました。

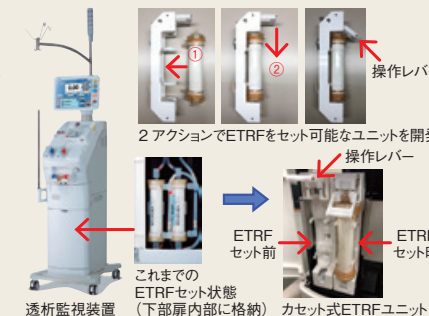


（人工透析用フィルター着脱装置「カセット式ETRFユニット」）

透析医療にとって透析液の清浄化は必要不可欠であり、生物学的水質を高めるためにエンドキシン捕捉フィルター（以下ETRF）が使用されております。このETRFを交換する際には、長時間しゃがんだ状態で非常に手間の掛かる作業をしなければならず、作業時間短縮や困難作業改善が望まれておりました。

この度、製品化した「カセット式ETRFユニット」では、ETRFをセットしてレバーを操作するという2アクションで全作業が完了できるようになり、作業者の負担を大幅に軽減しました。また、作業時間の短縮と手技の統一が同時に得られることにより汚染リスクも軽減することに成功しました。

今後、透析患者は世界的な増加が予想されており、国内のみならず海外への展開も期待される製品となっております。



連結貸借対照表 (要旨) (単位: 百万円)

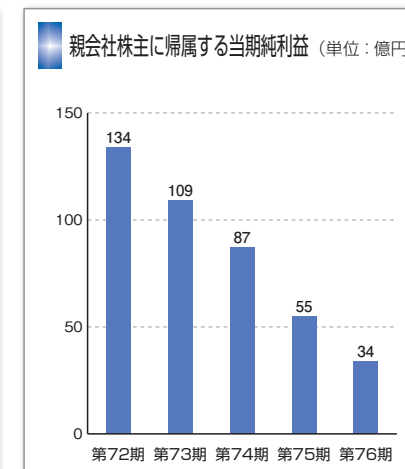
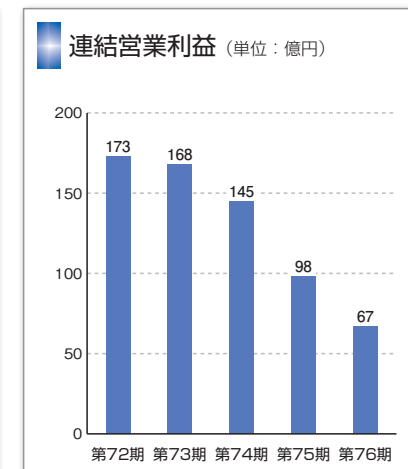
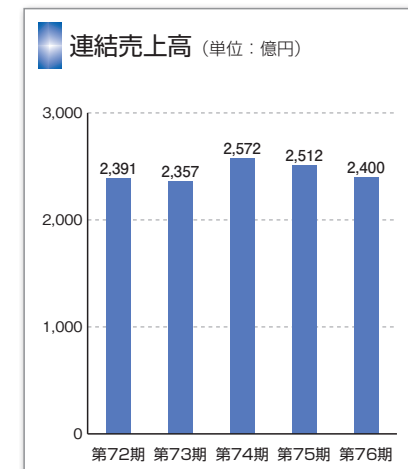
科目	当期	前期	科目	当期	前期
	(2019年10月31日現在)	(2018年10月31日現在)		(2019年10月31日現在)	(2018年10月31日現在)
(資産の部)			(負債の部)		
流動資産	118,054	127,625	流動負債	46,526	54,271
現金及び預金	46,617	50,964	支払手形及び買掛金	25,406	31,092
受取手形及び売掛金	37,122	42,598	短期借入金	3,663	4,552
電子記録債権	1,285	1,024	1年内返済予定の長期借入金	502	1,174
有価証券	3,992	3,868	未払法人税等	1,088	740
商品及び製品	9,233	9,629	賞与引当金	1,849	2,001
仕掛品	2,770	2,684	役員賞与引当金	55	54
原材料及び貯蔵品	12,005	12,271	製品保証引当金	3,532	3,112
その他	5,364	4,986	その他	10,428	11,541
貸倒引当金	△337	△404	固定負債	18,640	16,898
固定資産	124,942	122,454	長期借入金	3,057	3,132
有形固定資産	59,299	59,907	繰延税金負債	12,122	10,522
建物及び構築物	22,694	22,635	退職給付に係る負債	2,276	2,123
機械装置及び運搬具	20,381	18,079	その他	1,184	1,119
工具器具備品	2,206	2,045	負債合計	65,167	71,169
土地	7,889	8,141	(純資産の部)		
建設仮勘定	6,128	9,005	株主資本	145,237	143,536
無形固定資産	6,433	8,777	資本金	5,657	5,657
のれん	2,232	3,654	資本剰余金	7,342	7,332
その他	4,201	5,122	利益剰余金	132,584	130,883
投資その他の資産	59,209	53,769	自己株式	△345	△336
投資有価証券	54,016	47,819	その他の包括利益累計額	18,366	20,967
長期貸付金	89	350	その他有価証券評価差額金	28,134	24,574
退職給付に係る資産	438	437	為替換算調整勘定	△9,222	△3,179
繰延税金資産	1,270	1,470	退職給付に係る調整累計額	△545	△427
その他	5,672	6,227	新株予約権	117	117
貸倒引当金	△2,277	△2,537	非支配株主持分	14,113	14,299
繰延資産	5	10	純資産合計	177,835	178,921
資産合計	243,002	250,090	負債・純資産合計	243,002	250,090

連結損益計算書 (要旨) (単位: 百万円)

科目	当期	前期
	(2019年10月31日まで)	(2018年10月31日まで)
売上高	240,002	251,250
売上原価	209,452	216,583
売上総利益	30,549	34,667
販売費及び一般管理費	23,760	24,866
営業利益	6,789	9,800
営業外収益	3,283	2,718
営業外費用	1,777	677
経常利益	8,295	11,842
特別利益	225	192
特別損失	1,381	2,679
税金等調整前当期純利益	7,140	9,354
法人税、住民税及び事業税	2,403	2,984
法人税等調整額	187	△179
当期純利益	4,548	6,549
非支配株主に帰属する当期純利益	1,053	1,024
親会社株主に帰属する当期純利益	3,495	5,524

連結キャッシュ・フロー計算書 (要旨) (単位: 百万円)

科目	当期	前期
	(2019年10月31日まで)	(2018年10月31日まで)
営業活動によるキャッシュ・フロー	13,093	13,875
投資活動によるキャッシュ・フロー	△10,882	△13,524
財務活動によるキャッシュ・フロー	△3,140	△3,181
現金及び現金同等物に係る換算差額	△2,906	△678
現金及び現金同等物の増減額 (△は減少)	△3,835	△3,507
現金及び現金同等物の期首残高	43,954	47,462
連結の範囲の変更に伴う現金及び現金同等物の増減額 (△は減少)	102	—
現金及び現金同等物の期末残高	40,221	43,954



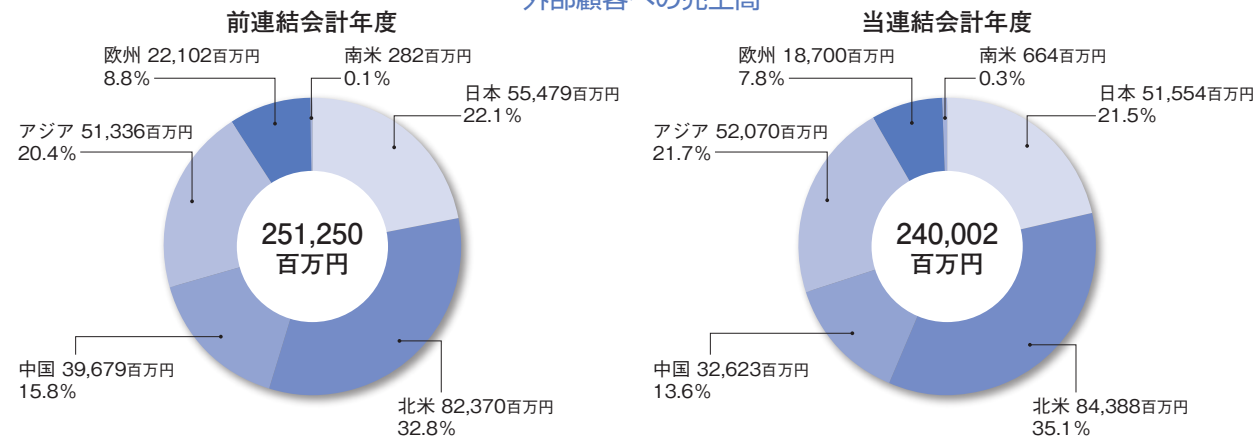
前連結会計年度 (2017年11月1日から2018年10月31日まで) (単位: 百万円)

	報告セグメント							調整額	連結財務諸表計上額
	日本	北米	中国	アジア	欧州	南米	計		
売上高									
外部顧客への売上高	55,479	82,370	39,679	51,336	22,102	282	251,250	—	251,250
セグメント間の内部売上高又は振替高	6,270	371	6,269	6,599	245	—	19,756	△19,756	—
計	61,749	82,742	45,948	57,935	22,348	282	271,006	△19,756	251,250
セグメント利益又は損失(△)	5,933	3,292	2,594	1,909	△1,344	△257	12,127	△2,326	9,800

当連結会計年度 (2018年11月1日から2019年10月31日まで) (単位: 百万円)

	報告セグメント							調整額	連結財務諸表計上額
	日本	北米	中国	アジア	欧州	南米	計		
売上高									
外部顧客への売上高	51,554	84,388	32,623	52,070	18,700	664	240,002	—	240,002
セグメント間の内部売上高又は振替高	6,404	205	5,291	6,845	462	—	19,209	△19,209	—
計	57,959	84,593	37,915	58,915	19,163	664	259,211	△19,209	240,002
セグメント利益又は損失(△)	4,615	3,247	1,610	2,103	△1,645	△482	9,448	△2,659	6,789

外部顧客への売上高



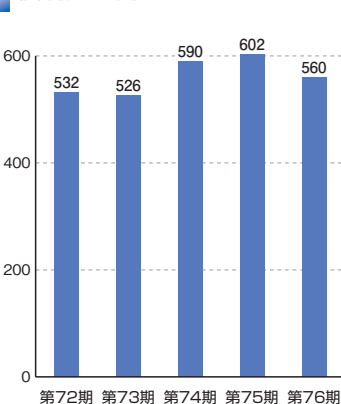
貸借対照表 (要旨) (単位: 百万円)

科目	当期 前期		科目	当期 前期	
	(2019年10月31日現在)	(2018年10月31日現在)		(2019年10月31日現在)	(2018年10月31日現在)
(資産の部)			(負債の部)		
流動資産	24,709	28,196	流動負債	7,599	8,383
現金及び預金	8,129	9,171	買掛金	4,964	5,851
受取手形	449	605	未払法人税等	408	149
電子記録債権	1,244	1,014	その他	2,226	2,383
売掛金	9,729	11,742	固定負債	11,988	10,476
商品及び製品	1,295	1,462	繰延税金負債	11,536	10,036
仕掛品	644	672	その他	452	440
原材料及び貯蔵品	441	436	負債合計	19,588	18,860
その他	2,775	3,091	(純資産の部)		
固定資産	95,236	86,666	株主資本	72,105	71,310
有形固定資産	6,977	6,489	資本金	5,657	5,657
無形固定資産	904	884	資本剰余金	7,163	7,154
投資その他の資産	87,354	79,292	利益剰余金	59,631	58,835
投資有価証券	49,879	44,149	自己株式	△345	△336
関係会社株式	21,447	20,234	評価・換算差額等	28,134	24,573
関係会社出資金	11,013	10,085	新株予約権	117	117
その他	5,012	4,822	純資産合計	100,357	96,002
資産合計	119,946	114,862	負債・純資産合計	119,946	114,862

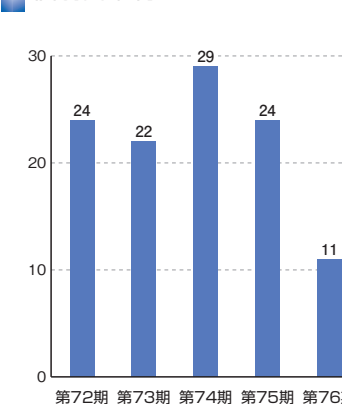
損益計算書 (要旨) (単位: 百万円)

科目	当期 前期	
	(2018年11月1日から2019年10月31日まで)	(2017年11月1日から2018年10月31日まで)
売上高	56,035	60,217
売上原価	48,935	51,771
売上総利益	7,099	8,445
販売費及び一般管理費	5,929	5,976
営業利益	1,169	2,469
営業外収益	3,039	4,275
営業外費用	324	188
経常利益	3,885	6,555
特別利益	142	9
特別損失	267	1,216
税引前当期純利益	3,760	5,348
法人税、住民税及び事業税	1,018	1,185
法人税等調整額	△70	36
当期純利益	2,812	4,126

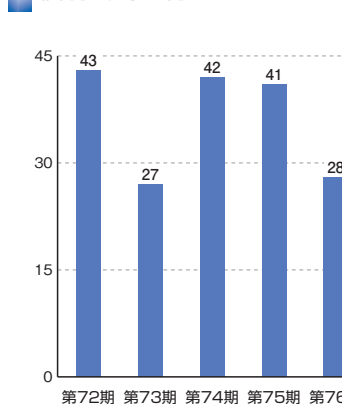
個別売上高 (単位: 億円)



個別営業利益 (単位: 億円)



個別当期純利益 (単位: 億円)



回	次	第72期	第73期	第74期	第75期	第76期
決	算	2015年10月	2016年10月	2017年10月	2018年10月	2019年10月
売	上	239,131 ^{百万円}	235,710	257,284	251,250	240,002
営	業	17,381 ^{百万円}	16,882	14,508	9,800	6,789
経	常	20,626 ^{百万円}	16,727	16,744	11,842	8,295
親会社株主に帰属する当期純利益		13,432 ^{百万円}	10,922	8,715	5,524	3,495
1株当たり当期純利益		353.55 ^円	287.45	229.32	145.32	91.94
潜在株式調整後1株当たり当期純利益		352.83 ^円	286.85	228.84	145.04	91.76
自己資本利益率		9.9%	7.7	5.9	3.4	2.1
総資産経常利益率		10.0%	8.0	7.4	4.7	3.4
売上高営業利益率		7.3%	7.2	5.6	3.9	2.8
総資産額		216,992 ^{百万円}	203,751	250,785	250,090	243,002
純資産額		155,596 ^{百万円}	147,375	174,762	178,921	177,835
自己資本比率		66.8%	67.3	64.1	65.8	67.3
1株当たり純資産額		3,813.48 ^円	3,608.74	4,227.17	4,326.93	4,303.31
営業活動によるキャッシュ・フロー		20,539 ^{百万円}	15,349	17,012	13,875	13,093
投資活動によるキャッシュ・フロー		△ 12,333 ^{百万円}	△ 16,523	△ 7,263	△ 13,524	△ 10,882
財務活動によるキャッシュ・フロー		△ 2,827 ^{百万円}	△ 1,127	△ 3,172	△ 3,181	△ 3,140
現金及び現金同等物の期末残高		44,794 ^{百万円}	37,318	47,462	43,954	40,221
1株当たり配当金		56.50 ^円	53.00	53.00	53.00	53.00
(内1株当たり中間配当金)		(25.00)	(26.50)	(26.50)	(26.50)	(26.50)
配当性向		16.0%	18.4	23.1	36.5	57.6
純資産額配当率		1.6%	1.4	1.4	1.2	1.2

回	次	第72期	第73期	第74期	第75期	第76期
決	算	2015年10月	2016年10月	2017年10月	2018年10月	2019年10月
売	上	53,203 ^{百万円}	52,648	59,021	60,217	56,035
営	業	2,494 ^{百万円}	2,204	2,900	2,469	1,169
経	常	5,919 ^{百万円}	4,046	6,588	6,555	3,885
当期純利益		4,302 ^{百万円}	2,725	4,201	4,126	2,812
1株当たり当期純利益		113.21 ^円	71.69	110.53	108.55	73.97
潜在株式調整後1株当たり当期純利益		112.97 ^円	71.54	110.30	108.33	73.83
総資産額		103,064 ^{百万円}	97,811	112,219	114,862	119,946
純資産額		84,846 ^{百万円}	82,698	92,064	96,002	100,357
自己資本比率		82.2%	84.4	81.9	83.5	83.6
1株当たり純資産額		2,229.27 ^円	2,172.16	2,418.61	2,522.04	2,636.62

■連結子会社等

出石ケーブル株式会社
 株式会社ハイレックス島根
 株式会社ハイレックス埼玉
 株式会社ハイレックス関東
 株式会社サンメディカル技術研究所
 但馬ティエスケイ株式会社
 株式会社ハイレックス宮城
 TSK of AMERICA INC.
 HI-LEX AMERICA INC.
 HI-LEX CONTROLS INC.
 DAEDONG HI-LEX OF AMERICA INC.
 HI-LEX MEXICANA,S.A.DE C.V.
 HI-LEX CABLE SYSTEM CO.,LTD.
 HI-LEX HUNGARY CABLE SYSTEM MANUFACTURING LLC
 HI-LEX RUS LLC
 HI-LEX EUROPE GMBH
 HI-LEX ITALY S.P.A.
 HI-LEX AUTO PARTS SPAIN,S.L.
 HI-LEX CZECH, S.R.O.
 HI-LEX SERBIA D.O.O.
 HI-LEX DOOR INDIA PRIVATE LIMITED.

韓国TSK株式会社
 大同ハイレックス株式会社
 大同ドア株式会社
 重慶海德世拉索系統集团有限公司
 重慶海德世控制拉索系統有限公司
 長春海德世汽車拉索有限公司
 広東海德世拉索系統有限公司
 広州利時德控制拉索有限公司
 杭州海德世拉索系統有限公司
 煙台利時德拉索系統有限公司
 江蘇大同海德世車門系統有限公司
 江蘇大同多沃汽车配件有限公司
 海德世汽車部件(瀋陽)有限公司
 HI-LEX INDIA PRIVATE LTD.
 PT. HI-LEX INDONESIA
 PT. HI-LEX PARTS INDONESIA
 PT. HI-LEX CIREBON
 HI-LEX VIETNAM CO.,LTD.
 HI-LEX AUTOMOTIVE DO BRASIL LTDA.
 HI-LEX DO BRASIL LTDA.

(2019年10月31日現在)

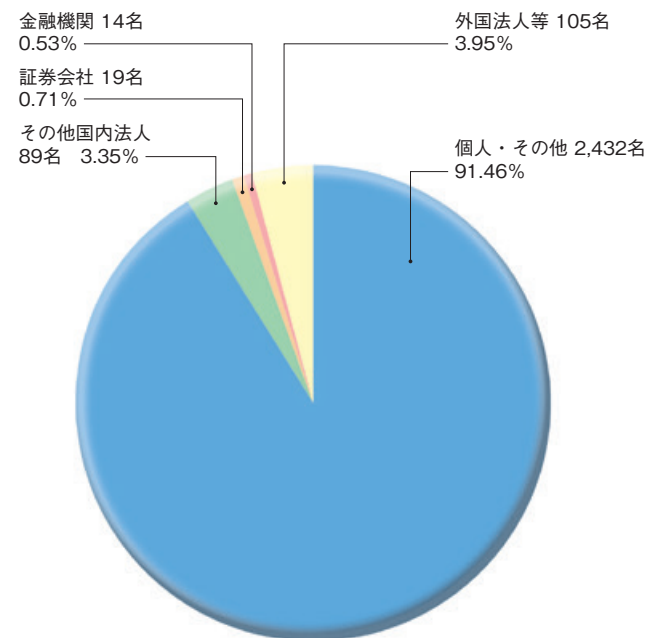
(2019年10月31日現在)

株式数	
発行可能株式総数	80,000,000株
発行済株式の総数 (自己株式150,613株を含む)	38,216,759株
株主数	
当期末株主数	2,659名

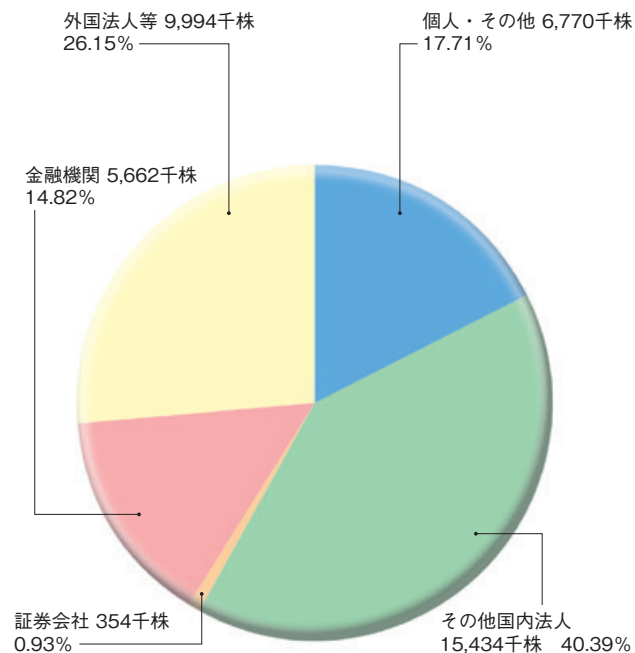
大株主		持株数 (千株)	持株比率 (%)
寺 浦 興 産 株 式 会 社	9,170	24.09	
公益財団法人寺浦奨学会	1,554	4.08	
ジェーピーモルガンチェースバンク 380684	1,397	3.67	
ビービーエイチフォーファイデリティロー プライズストックファンド(プリンシパ ルオールセクターサポートフォリオ)	1,351	3.55	
日本生命保険相互会社	1,259	3.30	
ジェーピーモルガンバンクルクセ ンブルグエスエイ 380578	1,176	3.09	
SSBTC CLIENT OMNIBUS ACCOUNT	1,134	2.97	
西川ゴム工業株式会社	1,034	2.71	
日本トラスティサービス信託銀行株式会社(信託口)	940	2.47	
日本マスタートラスティ信託銀行株式会社(信託口)	928	2.43	

(注) 持株比率は自己株式(150,613株)を控除して計算しております。

所有者別株主分布



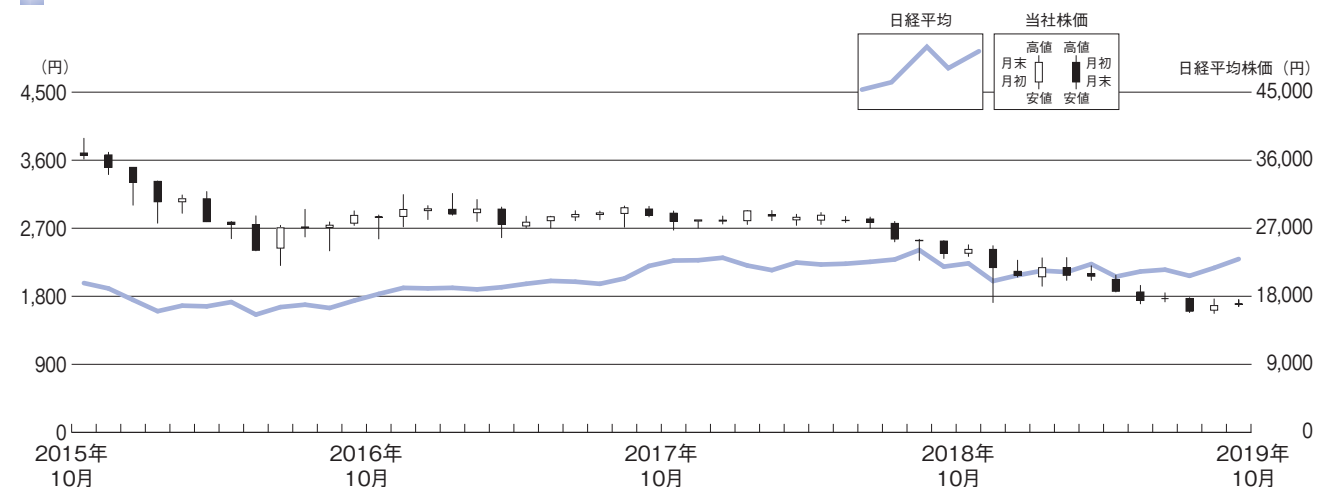
所有者別株式分布



株価及び売買高の推移

月 別	2018年 11月	12月	2019年 1月	2月	3月	4月	5月	6月	7月	8月	9月	10月
最 高 (円)	2,481	2,469	2,277	2,308	2,312	2,203	2,079	1,944	1,846	1,782	1,765	1,756
最 低 (円)	2,327	1,717	2,055	1,933	2,011	2,011	1,857	1,700	1,726	1,585	1,573	1,665
売 買 高 (百株)	2,050	3,790	2,311	2,178	1,585	1,551	853	4,959	2,321	1,596	13,942	3,398

株価の推移



配当金の推移 (単位:円)

2015年			2016年			2017年			2018年			2019年(当期)		
中間	期末	計	中間	期末	計	中間	期末	計	中間	期末	計	中間	期末	計
25.00	31.50 (内記念配当 5.00)	56.50 (内記念配当 5.00)	26.50	26.50	53.00	26.50	26.50	53.00	26.50	26.50	53.00	26.50	26.50	53.00

会社の概要

(2019年10月31日現在)

商号	株式会社ハイレックスコーポレーション
設立	1946年11月
資本金	56億5,705万6,150円
代表	代表取締役社長 寺浦 實
従業員数	1,018名 (従業員数には、出向者は含んでおりません。)
事業内容	①コントロール・システムの製造並びに販売 ②コントロール・システムの製造設備の設計、製造並びに販売 ③自動車、船舶、産業機器及び住宅機器等の部品、付属品の製造並びに販売 ④医療用機器の製造並びに販売 ⑤前各号に附帯する一切の事業

役員

(2019年10月31日現在)

代表取締役社長	寺 浦 實
代表取締役副社長	中 野 充 宏
専務取締役	寺 浦 太 郎
常務取締役	平 井 彰 一
取締役	正 木 靖 子
取締役	加 藤 徹
取締役	赤 西 芳 文
常勤監査役	星 野 憲 太 郎
監査役	吉 竹 英 之
監査役	岡 本 忍
監査役	小 林 佐 敏

取締役 正木靖子、取締役 加藤徹及び取締役 赤西芳文の3氏は、社外取締役であります。
監査役 吉竹英之、監査役 岡本忍及び監査役 小林佐敏の3氏は、社外監査役であります。
当社は取締役 正木靖子、取締役 加藤徹、取締役 赤西芳文、監査役 吉竹英之、監査役 岡本忍及び監査役 小林佐敏の6氏を東京証券取引所の定めに基づく独立役員として指定し、同取引所に届け出ております。

会計監査人 有限責任あずさ監査法人

事業所

(2020年1月現在)

医療機器事業部	兵庫県宝塚市栄町一丁目12番28号	☎665-0845	☎(0797) 85-2500(代)
三田工場	兵庫県三田市三輪四丁目3番9号	☎669-1513	☎(079) 563-3001(代)
三田西工場	兵庫県三田市テクノパーク14番4号	☎669-1339	☎(079) 568-2480(代)
柏原工場	兵庫県丹波市柏原町柏原1700	☎669-3309	☎(0795) 72-2130(代)
三ヶ日工場 (浜松営業所)	静岡県浜松市北区三ヶ日町宇志310	☎431-1404	☎(053) 525-2111(代)
宇都宮技術センター (宇都宮営業所)	栃木県宇都宮市下平出町145-6	☎321-0903	☎(028) 663-4062(代)
東京営業所	埼玉県狭山市新狭山一丁目5番2号	☎350-1331	☎(04) 2954-1201(代)
名古屋営業所	愛知県豊田市高丘新町上平地181-1	☎473-0921	☎(0565) 54-0111(代)
広島営業所	広島県安芸郡坂町北新地一丁目2番16号	☎731-4311	☎(082) 884-1118(代)
海外拠点	アメリカ、メキシコ、ブラジル、イギリス、ドイツ、イタリア、スペイン、ハンガリー、ロシア、中国、韓国、インド、インドネシア、ベトナム、タイ、チェコ、セルビア		

当社ホームページ (<http://www.hi-lex.co.jp/>)

