



## 第69期 第2四半期報告書

2023年4月1日～2023年9月30日



盟和産業株式会社

平素より格別のご高配を賜りまして厚く御礼を申し上げます。

さて、当社第69期（2023年4月1日から2024年3月31日まで）の第2四半期報告書をお届けするにあたり、謹んでご挨拶申し上げます。

## 当第2四半期の概況

当第2四半期連結累計期間における経済情勢は、国内では経済活動の正常化が進み、個人消費やインバウンド需要が増加して景気は緩やかな回復基調で推移する一方、資源・エネルギー価格の高止まりや物価の上昇など予断を許さない状況が続いております。欧米諸国の金融引締めによる景気後退懸念や中国の成長鈍化等、先行き不透明な状況にあります。

当社グループが属する自動車業界におきましては、半導体不足による部品供給制約が緩和され、自動車生産は回復傾向にあるものの、原材料・エネルギー価格の高止まりや労務費の高騰、中国における日系自動車メーカーの販売回復の遅れもあり、依然として不透明な状況が続いております。

当第2四半期連結累計期間（当社は2023年4月1日～2023年9月30日、海外子会社は2023年1月1日～2023年6月30日）につきましては、半導体供給不足の緩和による自動車生産の増加等により、売上高は10,842百万円（前年同四半期比9.9%増）となりました。損益面では、原材料・エネルギー価格や加工費等コストアップの転嫁に時間を要していることや中国での受注減少等により、営業損失268百万円（前年同四半期は営業損失164百万円）、経常損失262百万円（前年同四半期は経常損失251百万円）となりました。第1四半期で中国における営業・管理体制再構築に向けた事業構造改善費用を

計上した他、固定資産除却損の計上等により、親会社株主に帰属する四半期純損失322百万円（前年同四半期は親会社株主に帰属する四半期純損失190百万円）となりました。

## 配当について

当社は、企業基盤強化のために必要な内部留保を確保しながら、安定的な配当の継続を基本に、業績及び配当性向等を総合的に勘案して配当を決定しております。当第2四半期の配当（中間配当）につきましては、1株当たり25円とさせていただきます。期末の配当予想につきましては、今回公表の業績予想を前提に、1株当たり25円の、年間50円とさせていただく予定であります。

## 通期業績見通しについて

2023年3月期通期の業績予想につきましては、現時点における通期の業績予想につきましては、売上高23,200百万円、営業利益120百万円、経常利益80百万円、親会社株主に帰属する当期純利益60百万円としております。株主の皆様におかれましては、なお一層のご支援ご指導を賜りますようお願い申し上げます。



2023年12月  
代表取締役社長  
飯塚 清

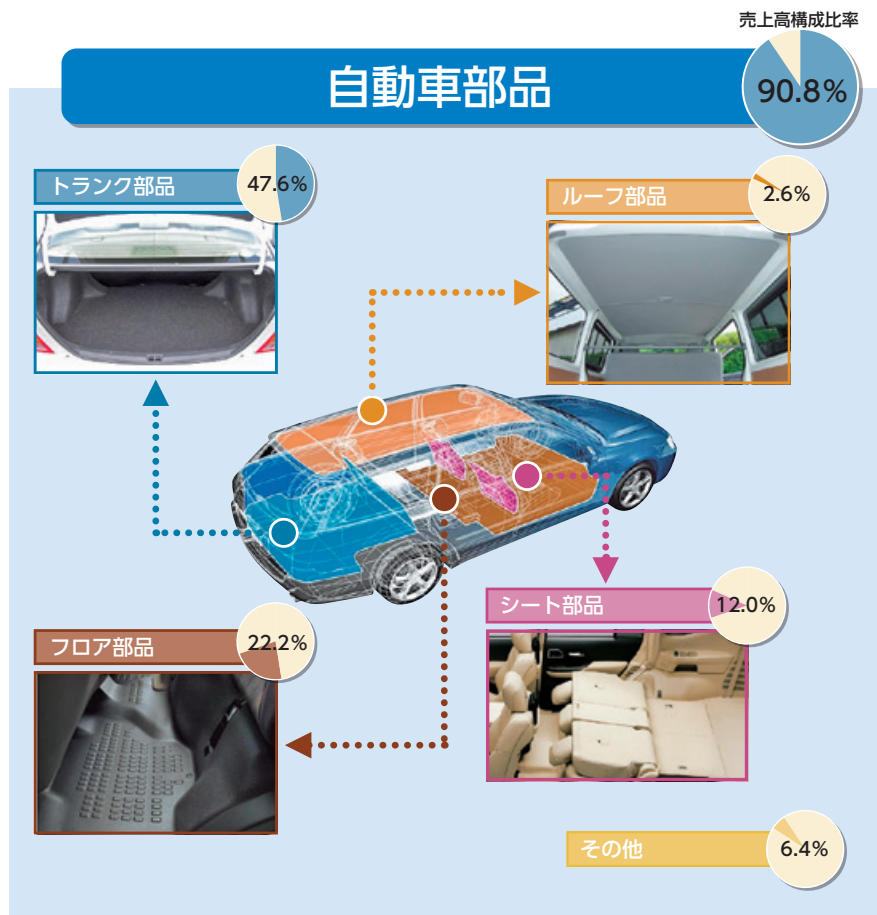
## ■自動車部品

盟和産業は、主にプラスチック製の自動車内装部品を製造しております。

中でも特に、トランク部品、フロア部品を得意としております。また、シート部品やルーフ部品なども製造しております。

## ■住宅（住宅設備資材等）

自動車部品で培った技術を応用して、住宅設備資材や土木・建築資材などを製造しております。



## 四半期連結貸借対照表

(単位：千円)

科 目	当第2四半期 連結会計期間 2023年9月30日	前連結会計年度 2023年3月31日
<b>(資産の部)</b>		
流 動 資 産	13,502,402	12,993,931
固 定 資 産	10,784,681	10,507,965
有形固定資産	8,185,735	8,126,992
無形固定資産	419,029	414,241
投資その他の資産	2,179,916	1,966,731
資 産 合 計	24,287,083	23,501,896
<b>(負債の部)</b>		
流 動 負 債	10,279,063	8,986,852
固 定 負 債	2,804,496	3,449,458
負 債 合 計	13,083,560	12,436,310
<b>(純資産の部)</b>		
株 主 資 本	9,180,498	9,590,747
資 本 金	2,167,399	2,167,399
資 本 剰 余 金	2,377,042	2,377,042
利 益 剰 余 金	4,639,984	5,050,073
自 己 株 式	△3,927	△3,767
その他の包括利益累計額	2,023,024	1,474,838
純 資 産 合 計	11,203,522	11,065,585
負 債 ・ 純 資 産 合 計	24,287,083	23,501,896

(注) 上記の金額は千円未満を切り捨てて表示しております。

## 四半期連結損益計算書

(単位：千円)

科 目	当第2四半期連結累計期間 2023年4月1日から 2023年9月30日まで	前第2四半期連結累計期間 2022年4月1日から 2022年9月30日まで
売 上 高	10,842,638	9,864,926
売 上 原 価	9,669,230	8,578,110
売 上 総 利 益	1,173,407	1,286,816
販売費及び一般管理費	1,441,876	1,450,861
営 業 利 益	△268,469	△164,044
営 業 外 収 益	59,035	41,068
営 業 外 費 用	53,018	128,207
経 常 利 益	△262,452	△251,184
特 別 利 益	—	—
特 別 損 失	63,228	4,271
税金等調整前四半期純利益	△325,680	△255,456
法 人 税 等	△3,079	△64,769
四 半 期 純 利 益	△322,601	△190,686
親会社株主に帰属する四半期純利益	△322,601	△190,686

(注) 1. 上記の金額は千円未満を切り捨てて表示しております。  
2. 法人税等調整額は、法人税等を含めて表示しております。

## 四半期連結キャッシュ・フロー計算書

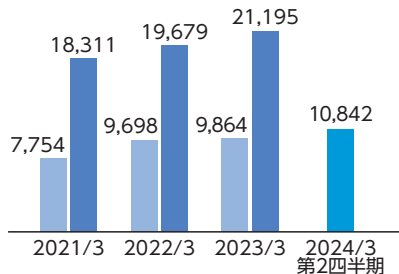
(単位：千円)

区 分	当第2四半期連結累計期間 2023年4月1日から 2023年9月30日まで	前第2四半期連結累計期間 2022年4月1日から 2022年9月30日まで
営業活動によるキャッシュ・フロー	39,323	△293,127
投資活動によるキャッシュ・フロー	△260,878	△443,816
財務活動によるキャッシュ・フロー	209,430	△41,381
現金及び現金同等物に係る換算差額	128,494	210,979
現金及び現金同等物の増減額	116,369	△567,346
現金及び現金同等物の期首残高	3,375,230	3,858,085
現金及び現金同等物の四半期末残高	3,491,599	3,290,738

(注) 上記の金額は千円未満を切り捨てて表示しております。

## ■ 売上高 (単位：百万円)

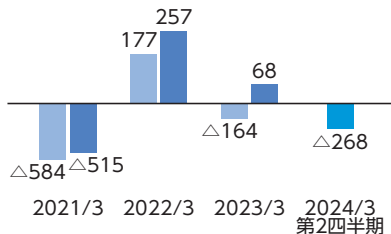
■ 第2四半期 ■ 通期



売上高  
**10,842**  
百万円

## ■ 営業利益 (単位：百万円)

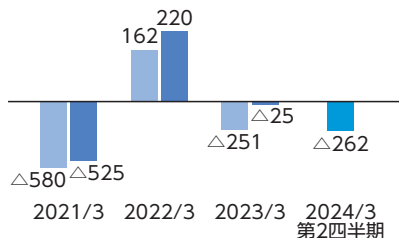
■ 第2四半期 ■ 通期



営業利益  
**△268**  
百万円

## ■ 経常利益 (単位：百万円)

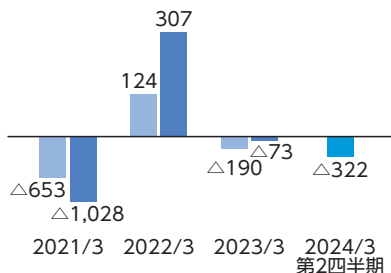
■ 第2四半期 ■ 通期



経常利益  
**△262**  
百万円

## ■ 親会社株主に帰属する四半期純利益 (単位：百万円)

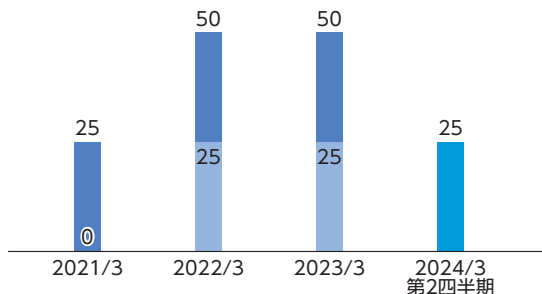
■ 第2四半期 ■ 通期



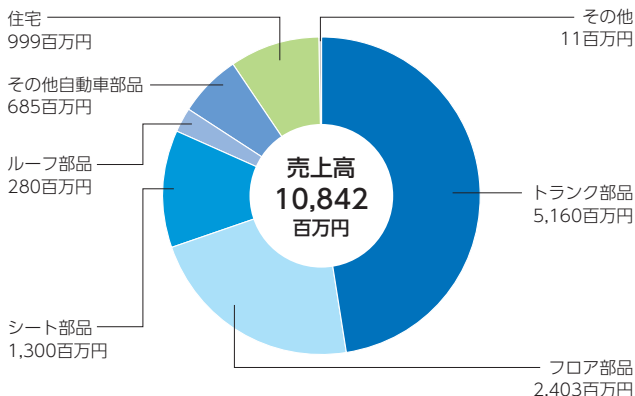
親会社株主に  
帰属する  
四半期純利益  
**△322**  
百万円

## ■ 1株当たり配当金 (単位：円)

■ 第2四半期 ■ 通期



## ■ セグメント別・部品別売上高



## ■ 会社概要

商号 盟和産業株式会社  
英文商号 MEIWA INDUSTRY CO., LTD.  
本社 神奈川県厚木市寿町三丁目1番1号ルリエ本厚木  
設立年月日 1956年5月8日（登記上は1950年11月30日）  
主な事業 1. 自動車内装部品の製造・販売  
2. 住設資材等産業資材の製造・販売  
資本金 21億6,700万円  
従業員 216名（2023年9月末現在）  
決算期 3月31日（年1回）  
上場取引所 東京証券取引所 スタンダード市場（証券コード7284）

## ■ 営業所及び工場

本社 中国統括部  
東京営業部 第一生産部（旧 岐阜工場・甲府工場）  
東海営業部 第二生産部（旧 長野工場）  
広島営業所  
住宅営業部

## ■ 子会社

盟和（大連）汽车配件有限公司  
盟和（佛山）汽车配件有限公司  
MEIWA INDUSTRY (THAILAND) CO., LTD.  
MEIWA INDUSTRY NORTH AMERICA, INC.  
MEIWA INDUSTRIA MÉXICO, S.A. DE C.V.

## ■ 取締役

代表取締役社長 飯塚 清  
取締役副社長執行役員 丸茂 康弘  
社外取締役 原 秋彦  
社外取締役 市川 一郎  
社外取締役（監査等委員・常勤） 梶谷 太作  
社外取締役（監査等委員） 森山 弘和  
社外取締役（監査等委員） 小峰 光

## ■ 株式の状況（2023年9月末現在）

①発行済株式総数 3,502,859株  
②株主数 3,829名  
③大株主

株主名	持株数
太陽生命保険株式会社	210,120株
株式会社 陽 栄	180,355
日本マスタートラスト信託銀行株式会社（信託口）	171,000
江 川 源	154,000
株式会社 三井住友銀行	130,926

## 株主メモ

決算期 3月31日  
配当金受領  
株主確定日  
利益配当金 3月31日  
中間配当金 9月30日  
定時株主総会 6月中  
基準日 毎年3月31日の最終の株主名簿に記載または記録された議決権を有する株主をもって、その事業年度に関する定時株主総会において権利を行使することのできる株主とみなします。  
そのほか必要があるときは、あらかじめ公告いたします。

単元株式数 100株  
公告の方法 電子公告  
(下記ホームページに掲載いたします。)  
ただし、電子公告によることができない事故、その他のやむを得ない事由が生じたときは、日本経済新聞に掲載して行います。  
株主名簿管理人 東京都千代田区丸の内一丁目4番1号  
三井住友信託銀行株式会社  
郵便物送付先 〒168-0063 東京都杉並区和泉二丁目8番4号  
三井住友信託銀行株式会社 証券代行部  
(電話照会先) 電話 0120-782-031（フリーダイヤル）  
取次事務は三井住友信託銀行株式会社の本店及び全国各支店で行っております。

### 株主様のご住所・お名前に使用する文字に関してのご案内

株券電子化実施に伴い、株主様のご住所・お名前の文字に、株式会社証券保管振替機構（ほふり）が振替制度で指定していない漢字等が含まれている場合は、その全部または一部をほふりが指定した文字またはカタカナに変換して、株主名簿にご登録いたしております。このため、株主様にご送付する通知物の宛先が、ほふりが指定した文字に置換えられる場合がありますのでご了承ください。株主様のご住所・お名前として登録されている文字については、お取引の証券会社等にお問合せください。



※この報告書に関するお問合せは下記までお願いいたします。  
総合管理部 電話046 (223) 7611  
<https://www.meiwasangyo.co.jp/>



見やすく読みまちがえにくい  
ユニバーサルデザインフォント  
を採用しています。

