

【表紙】

【提出書類】 有価証券報告書

【根拠条文】 金融商品取引法第24条第1項

【提出先】 関東財務局長

【提出日】 2024年6月28日

【事業年度】 第23期(自 2023年4月1日 至 2024年3月31日)

【会社名】 ブロードマインド株式会社

【英訳名】 Broad-Minded Co.,Ltd.

【代表者の役職氏名】 代表取締役社長 伊藤 清

【本店の所在の場所】 東京都渋谷区恵比寿南一丁目5番5号

【電話番号】 03-6859-8358

【事務連絡者氏名】 財務経理部長 石井 満

【最寄りの連絡場所】 東京都渋谷区恵比寿南一丁目5番5号

【電話番号】 03-6687-1318

【事務連絡者氏名】 財務経理部長 石井 満

【縦覧に供する場所】 株式会社東京証券取引所
(東京都中央区日本橋兜町2番1号)

第一部 【企業情報】

第1 【企業の概況】

1 【主要な経営指標等の推移】

(1) 連結経営指標等

回次	第19期	第20期	第21期	第22期	第23期
決算年月	2020年3月	2021年3月	2022年3月	2023年3月	2024年3月
売上高 (千円)	3,244,620	3,281,941	3,622,255	4,324,120	5,221,748
経常利益 (千円)	290,819	423,908	513,630	651,961	755,139
親会社株主に帰属する 当期純利益 (千円)	177,980	282,870	327,505	535,117	447,085
包括利益 (千円)	172,088	288,191	362,973	489,040	449,804
純資産額 (千円)	1,991,586	2,704,048	3,113,090	3,552,217	3,912,266
総資産額 (千円)	2,980,958	3,680,089	4,064,318	4,626,882	5,025,609
1株当たり純資産額 (円)	435.72	522.96	590.67	663.49	699.21
1株当たり当期純利益 (円)	38.94	61.79	61.91	100.83	82.92
潜在株式調整後 1株当たり当期純利益 (円)		54.10	56.61	93.29	78.82
自己資本比率 (%)	66.8	73.5	76.6	76.6	77.7
自己資本利益率 (%)	9.3	12.0	11.3	16.1	12.0
株価収益率 (倍)		22.63	11.89	10.54	21.72
営業活動による キャッシュ・フロー (千円)	156,227	692,190	26,028	427,127	170,646
投資活動による キャッシュ・フロー (千円)	336,848	138,219	551,848	17,434	904,232
財務活動による キャッシュ・フロー (千円)	157,846	245,722	264,162	112,022	92,953
現金及び現金同等物の 期末残高 (千円)	1,365,915	2,167,093	2,513,633	2,812,038	1,985,499
従業員数 (外、平均臨時 雇用者数) (人)	217 (91)	229 (81)	238 (79)	243 (116)	331 (142)

- (注) 1. 第19期の潜在株式調整後1株当たり当期純利益については、新株予約権の残高はありますが、当社株式は非上場であったため、期中平均株価が把握できませんので記載しておりません。
2. 第19期の株価収益率については、当社株式は非上場であったため、記載しておりません。
3. 従業員数は就業人員(当社グループからグループ外への出向者を除き、グループ外から当社グループへの出向者を含む。)であり、臨時雇用者数(アルバイト・パートタイマーを含み、人材派遣会社からの派遣社員を除く。)は、年間の平均人員を()外数で記載しております。
4. 当社は、2020年12月11日付で普通株式1株につき100株の割合で株式分割を行っております。第19期の期首に当該株式分割が行われたと仮定し、1株当たり純資産額、1株当たり当期純利益及び潜在株式調整後1株当たり当期純利益を算定しております。
5. 当社は、2021年3月26日に東京証券取引所マザーズに上場したため、第20期の潜在株式調整後1株当たり当期純利益は、新規上場日から2021年3月期末までの平均株価を期中平均株価とみなして算定しております。
6. 「収益認識に関する会計基準」(企業会計基準第29号 2020年3月31日)等を第21期(2022年3月期)の期首から適用しており、第21期(2022年3月期)以降に係る各数値については、当該会計基準等を適用した後の数値となっております。

(2) 提出会社の経営指標等

回次	第19期	第20期	第21期	第22期	第23期
決算年月	2020年3月	2021年3月	2022年3月	2023年3月	2024年3月
営業収益 (千円)	2,935,147	3,125,337	3,184,621	3,531,236	3,925,981
経常利益 (千円)	272,071	424,285	402,216	531,597	543,661
当期純利益 (千円)	169,508	283,642	250,928	630,194	304,432
資本金 (千円)	283,790	507,350	571,376	585,063	626,750
発行済株式総数 (株)	45,700	5,170,000	5,395,000	5,478,416	5,746,416
純資産額 (千円)	1,845,514	2,553,426	2,850,424	3,423,631	3,638,307
総資産額 (千円)	2,823,800	3,526,858	3,709,531	4,431,728	4,677,508
1株当たり純資産額 (円)	403.76	493.83	540.82	639.47	651.84
1株当たり配当額 (うち1株当たり中間配当額) (円)	500 ()	5 ()	16 ()	24 (-)	40 (-)
1株当たり当期純利益 (円)	37.09	61.95	47.43	118.74	56.46
潜在株式調整後 1株当たり当期純利益 (円)		54.25	43.38	109.86	53.67
自己資本比率 (%)	65.34	72.39	76.83	77.25	77.78
自己資本利益率 (%)	9.57	12.90	9.29	20.09	8.62
株価収益率 (倍)		22.56	15.52	8.95	31.90
配当性向 (%)	13.5	8.1	33.7	20.2	70.8
従業員数 (外、平均臨時 雇用者数) (人)	217 (91)	226 (81)	234 (79)	236 (113)	318 (139)
株主総利回り (比較指標：東証グロ ース市場250指数) (%)	()	()	53.8 (65.7)	78.9 (62.3)	134.5 (62.0)
最高株価 (円)		1,628	1,677	1,249	2,105
最低株価 (円)		1,263	628	632	953

(注) 1. 第19期の潜在株式調整後1株当たり当期純利益については、新株予約権の残高はありますが、当社株式は非上場であったため、期中平均株価が把握できませんので記載しておりません。

2. 第19期の株価収益率については、当社株式は非上場であったため、記載しておりません。

3. 従業員数は就業人員(当社から社外への出向者を除き、社外から当社への出向者を含む。)であり、臨時雇用者数(アルバイト・パートタイマーを含み、人材派遣会社からの派遣社員を除く。)は、年間の平均人員を()外数で記載しております。

4. 当社は、2020年12月11日付で普通株式1株につき100株の割合で株式分割を行っております。第19期の期首に当該株式分割が行われたと仮定して1株当たり純資産額、1株当たり当期純利益及び潜在株式調整後1株当たり当期純利益を算定しております。

5. 第19期及び第20期の株主総利回り及び比較指標については、2021年3月26日に東京証券取引所マザーズに上場したため、記載しておりません。

6. 「収益認識に関する会計基準」(企業会計基準第29号 2020年3月31日)等を第21期(2022年3月期)の期首から適用しており、第21期(2022年3月期)以降に係る各数値については、当該会計基準等を適用した後の数値となっております。

7. 最高株価及び最低株価は、2022年4月4日より東京証券取引所グロース市場におけるものであり、それ以前については東京証券取引所マザーズにおけるものであります。なお、2021年3月26日をもって同取引所に株式を上場いたしましたので、それ以前の株価については記載しておりません。
8. 当社は、2021年3月26日に東京証券取引所マザーズに上場したため、第20期の潜在株式調整後1株当たり当期純利益は、新規上場日から2021年3月期末までの平均株価を期中平均株価とみなして算定しております。
9. 第22期の1株当たり配当額24円には、記念配当2円を含んでおります。
10. 第23期の1株当たり配当額40円には、記念配当14円を含んでおります。
11. 株主総利回りの比較指数は、東京証券取引所の市場区分見直しに伴い、「東証マザーズ指数」から「東証グロース市場250指数」へ変更いたしました。

2 【沿革】

2002年1月	ブロードマインド株式会社設立 生命保険会社及び損害保険会社11社の乗合代理店として事業を開始
2003年1月	共済事業のコンサルティング事業を本格開始
2006年1月	事業拡大のため大阪支社開設
2006年3月	共済事業のコンサルティング事業を行うブロードマインド・リスクマネジメント株式会社 (ブロードマインド株式会社100パーセント子会社)設立
2006年11月	他企業との業務提携によるマーケティング活動(共同募集)を開始
2007年3月	ブロードマインド少額短期インシュアランス株式会社(ブロードマインド株式会社100パーセント子会社)設立
2008年3月	ブロードマインド少額短期インシュアランス株式会社が、関東財務局長(少額短期保険)第15号の登録を受ける
2008年4月	ブロードマインド少額短期インシュアランス株式会社を、ブロードマインド少額短期保険株式会社に商号変更
2009年5月	事業拡大のため、名古屋支社開設
2009年5月	関東財務局長より金融商品仲介業者の登録を取得(登録番号：関東財務局長(金仲)第424号) 株式・債券・投資信託などの金融商品の取扱いを開始
2009年10月	ブロードマインド・リスクマネジメント株式会社を吸収合併
2013年4月	株式会社イトクロより、保険に特化した情報サイト「保険ライフ」を運営する株式会社ベイブの全発行済普通株式を譲受け、株式会社ベイブをブロードマインド株式会社の完全子会社とする
2013年8月	関東財務局に対し貸金業者登録(登録番号：関東財務局長(12)第00085号) 住宅ローンの取扱いを開始
2013年12月	ブロードマインド少額短期保険株式会社を譲渡
2014年1月	株式会社クレディセゾンと住宅ローンに係る代理店契約を締結
2014年3月	福岡支社開設
2015年4月	東京都知事より宅地建物取引業の免許を取得(登録番号：東京都知事(1)第97669号) 不動産の取扱いを開始
2015年6月	関東財務局長より銀行代理業の許可を取得(登録番号：関東財務局長(銀代)第281号)
2016年8月	四国支社開設 株式会社フジ・カードサービスとの共同募集型来店ショップ「フジ保険ショップ」を愛媛県・高知県・徳島県に出店(計8店舗)
2016年9月	米国にBroad-minded America Properties, Inc.(ブロードマインド株式会社100%子会社)及びBroad-minded Texas, LLC(Broad-minded America Properties, Inc. 100%子会社)設立 米国不動産の取扱いを開始
2017年4月	金沢支社開設
2017年6月	有料職業紹介事業及び労働者派遣事業の認可を取得
2018年10月	株式会社ベイブを吸収合併
2020年10月	国内不動産の取扱い強化のためMIRAI株式会社設立
2021年3月	東京証券取引所マザーズに株式を上場
2022年4月	東京証券取引所の市場区分の見直しにより、東京証券取引所マザーズからグロース市場に移行
2022年8月	株式会社クレディセゾンと資本業務提携契約を締結
2023年3月	株式会社イノセントと業務提携を行うと共に、イノセントの発行する普通株式の67%を取得し、子会社化
2024年3月	株式会社セブン・フィナンシャルサービス運営「セブン保険ショップ」の事業を譲り受け、店舗ブランド名「マネプロ」にて首都圏12店舗で営業開始

3 【事業の内容】

当社グループは、当社、連結子会社2社(MIRAI株式会社、株式会社イノセント)及び関連会社1社(株式会社セゾン保険サービス)の計4社で構成され、その他の関係会社として株式会社クレディセゾンが存在し、各社連携を取りながらフィナンシャルパートナー事業を展開しております。

具体的には、個人のお客様に対しライフプランニングを土台とした資産形成及び資金計画策定支援を行うほか、法人のお客様に対し、財務や事業リスク対策を中心とした企業経営上の課題解決支援を行っております。また個人や法人のお客様共に、具体的なソリューションとして金融商品(生命保険・損害保険・証券・住宅ローン)及び不動産の販売及び仲介を行っております。

なお、当社グループはフィナンシャルパートナー事業の単一セグメントであり、以下はサービスの内容を記載しております。

事業コンセプト

当社グループでは、2022年4月に経営理念を刷新し、パーパス(存在意義)として「金融の力を解き放つ」を、ミッションとして「金融に倫理を、人生に自由を」をそれぞれ掲げ、新たな理念のもと、顧客のライフステージに応じた最適な金融サービスの提供を目指しております。

金融商品の流通の担い手として金融機関や保険代理店等の仲介業者がありますが、仲介業者においては、商品毎に個別に販売資格に係る登録又は認可を取得し、業態ごとの縦割り構造の中で専門性を持ちながら提供するのが一般的であります。

当社グループでは、金融サービスの本来あるべき姿として、顧客自身のライフプランを描いた上でライフステージに応じたファイナンシャルニーズに最適なソリューションを業横断的に提供することが重要であると考えており、保険代理店業を出自としながら、創業以来金融商品仲介業、貸金業、銀行代理業の各業の登録又は認可を取得してまいりました。

図1 . 各仲介業者数(2024年3月末時点) 注1



注1 . 金融庁/銀行代理業者許認可一覧、金融庁/金融商品仲介業者登録一覧、一般社団法人日本損害保険協会/2022年度代理店統計、一般社団法人生命保険協会/2023年版生命保険の動向より当社集計

図2．当社グループのソリューション構成(当社グループでは、各金融機関や仲介業者が個別に提供するサービスをワンストップで提供しております)

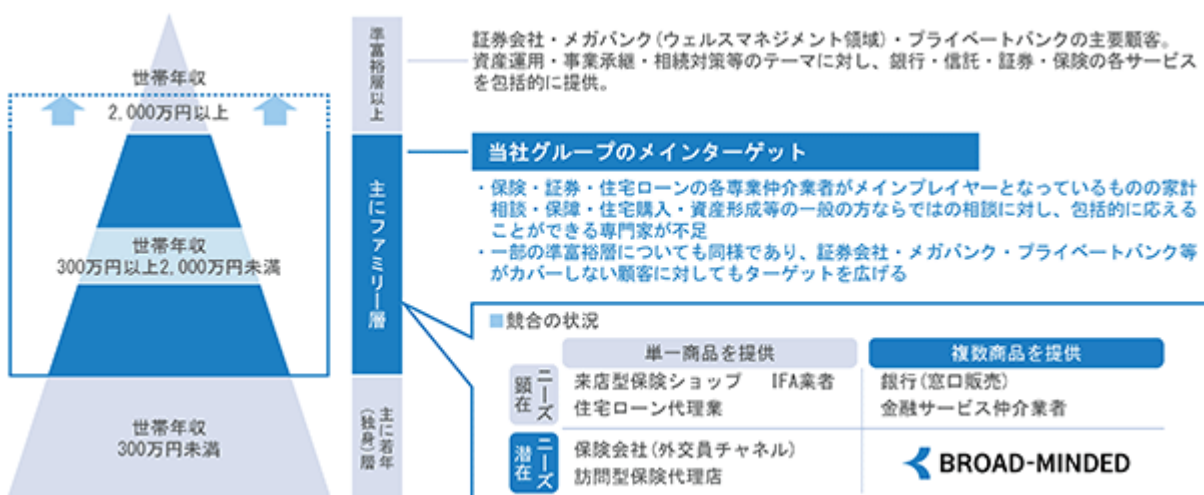


なお、パーソナルファイナンスに関する包括的な相談に対応できるのは、一定以上の所得水準の顧客を相手とした一部の金融機関に限定されるのが現状であると考えております。例として、メガバンク(ウェルスマネジメント領域)、プライベートバンクでは、資産運用・事業承継・相続対策等のテーマに対し、銀行・信託・証券・保険の各サービスを包括的に利用することができます。

他方で当社グループは、一般の所得層の顧客をメインターゲットとしております。当該顧客層においては、保険・証券・住宅ローンの各専門仲介業者がメインプレイヤーとなっているものの、家計相談・保障・住宅購入・資産形成等の一般の方ならではの相談に対し、包括的に応えることができる専門家が不足していると考えております。

当社グループは、一般の方に寄り添う「フィナンシャルパートナー」として、ライフプランニングを土台に潜在的な顧客ニーズを掘り起こし、顧客の思い描く将来を実現するためのソリューションをワンストップで提供することを目指してまいります。

図3．当社グループのメインターゲット及び競合の整理



事業モデル

当社グループでは、業務提携を軸とした集客により、20代から40代のファミリー層に需要のある生命保険契約を中心に顧客を獲得し、ライフステージに応じて他商品の販売を展開しております。事業モデルの詳細は次のとおりであります。

a. 見込み客の獲得

当社グループでは、主にオンライン及び訪問(コンサルタントがお客様の指定する場所に訪問)でのサービス提供を軸に事業を展開しております。

伝統的な訪問型モデルでは、見込み客の獲得は営業社員の力量に委ねざるを得ないほか、企業の認知向上を目的とした多量の広告投資を必要とするため、金融サービス業全体に共通する課題として、見込み客獲得の安定性及び継続性が挙げられます。特に生命保険商品については、予定利率の改定や税務の取扱いの変更等、商品性に大きく影響を及ぼす事項が不定期に発生するほか、景気変動等を背景とした顧客ニーズの変化を受けやすく、獲得が安定しない一因となっております。

当社グループでは、他事業会社等との業務提携により見込み客を獲得する体制を構築しております。業務提携の形態として、テレマーケティング(保険募集代理店資格を持つ提携先との共同募集(注)、及び見込み客リストを購入し当社架電によりアポイント化する手法に大別されます)のほか、マネーセミナーによる集客も行っております。

また、当社サービスサイト及び当社運営メディアからの直接申込みによる獲得や、既存顧客からの紹介を受ける等、当社グループ単独で見込み客を獲得する場合があります。

いずれの手法についても、特定の商品に偏らず、広く『マネー相談』として当社グループのサービスを訴求することで見込み客を獲得しております。

(注) 複数の保険募集代理店が保険募集を共同して行う形態を指します。

b. コンサルティング

当社グループでは、ライフプランニングを土台に顧客への商品提案を行っております。当社グループの主要顧客(20代から40代のファミリー層)の特性上、保険加入を初めて検討する顧客も多く(2024年3月期における生命保険契約に係る代理店手数料は、グループ売上高の60.2%を占めております)、多くは生命保険契約を契機に当社グループとの間で顧客関係が開始されます(顧客のライフステージに応じ、住宅ローンや金融商品仲介に係る商品、及びMIRAI株式会社が手掛ける不動産関連ソリューションの契約もあります)。

c. アフターフォロー

継続的な顧客関係の中で、資産形成及び運用ニーズ、住宅ローンの新規申し込み及び借り換えニーズ、不動産売買等のニーズを取り込み、顧客のライフステージに応じてクロスセル及びアップセルを実施しております。

当社グループの収益モデルとして、金融機関との間で代理店業務委託契約を締結し、商品の販売に応じて提携金融機関から手数料が支払われます(このほか、不動産仲介事業においては顧客から得る仲介手数料が、販売用不動産については顧客への売却金額が収益として計上されます)。当社グループの売上構成上最も多くを占める生命保険契約に係る代理店手数料収入は、フロー収益に相当する「初年度手数料」とストック収益に相当する「継続手数料」に大別されますが、営業組織の拡大とアポイントあたりの生産性(成約率×顧客単価(1世帯あたりの初年度手数料単価))の向上による初年度手数料の増収と、コンサルティングの品質の向上によって実現する継続手数料の積み上げにより、成長投資を加速させるための収益基盤を構築することができます。

事業の特徴

a. 業務提携による継続・安定的な見込み客の獲得

当社グループでは、国内大手クレジットカード会社や国内大手信販会社、大手フィンテック企業等に代表される事業会社との業務提携を強化し、見込み客を安定的かつ継続的に確保する仕組みを作り上げてまいりました。同時に、自社コールセンターを完備することにより、提携先が求める業務提携モデルに柔軟に対応しながら提携先を拡大してまいりました。見込み客提供実績のある提携先は2024年3月期で30社以上にのぼりますが、これにより当社グループ全体の売上高及び営業利益の安定的な成長にも繋がり、事業拡大に向けた中長期的な投資活動も推進することができます。

b. ファイナンシャルプランナーとしてのプロフェッショナルを育成する教育カリキュラム

当社グループでは、ファイナンシャルプランナーとしての提供価値向上を目的に、商品知識の他にライフプランニング、社会保険制度や税制度等に至る広範な知識を体系的に習得する教育プログラムを独自に開発しております。

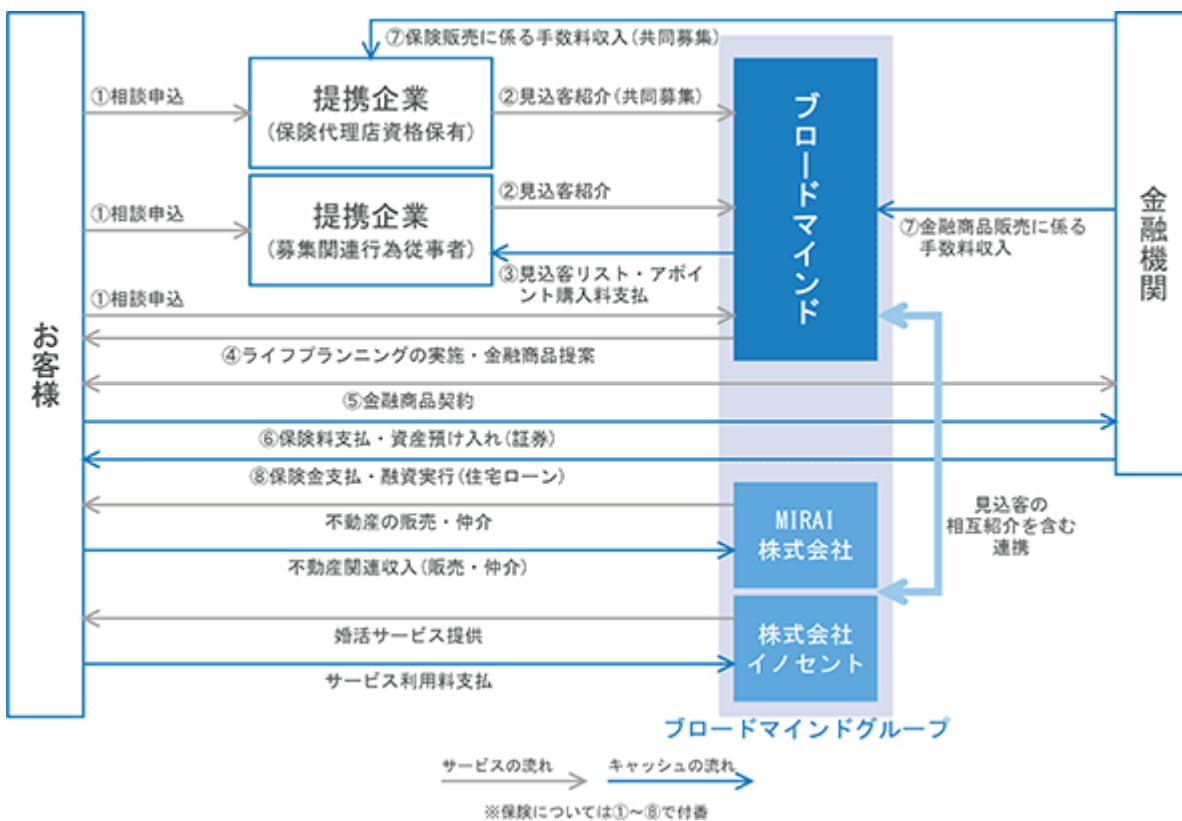
当社グループでは、主に新卒学生を対象に採用活動を進めており、2024年3月末現在で当社営業部門に所属するコンサルタントの約半数（主力であるオンライン・訪問営業組織においては7割以上）が新卒採用者となります。新卒学生は当社グループの事業や提供価値に共感して入社する者も多く、新卒採用は知識やスキルの習得だけでなく、理念教育の面においても高い育成効果が期待できるメリットがあります。

当該プログラムの実践及び実務経験の中で醸成するコンプライアンスマインドや顧客に寄り添う姿勢を通して、ファイナンシャルプランナーとしての成果創出の早期化を実現し、業績拡大と健全な組織拡大を両立させる体制を構築しております。

なお、教育内容についてはデジタルコンテンツ化を進めており、社内での活用を通じて教育の効率化を図るほか、金融機関や他金融サービス事業者への提供にも注力しております。

[事業系統図]

以上、述べた事項を事業系統図によって示すと次のとおりであります。



4 【関係会社の状況】

名称	住所	資本金	主要な事業の内容	議決権の所有 (又は被所有) 割合(%)	関係内容
(連結子会社)					
MIRAI株式会社	東京都渋谷区	15,000千円	不動産取引業	100.0	役員の兼務 当社従業員の役員兼務 当社より資金の借入
株式会社イノセント	大阪市北区	3,000千円	結婚相談業	67.0	役員の兼務 当社従業員の役員兼務
(持分法適用会社)					
株式会社セゾン保険サービス	東京都豊島区	50,000千円	損害保険代理業 生命保険募集代理業 リスクマネジメントに関するコンサルティング業	15.0	当社従業員の役員兼務
(その他の関係会社)					
株式会社クレディセゾン	東京都豊島区	75,929百万円	総合信販業	(17.9)	役員の兼務

(注) 1. 当社グループの報告セグメントは「フィナンシャルパートナー事業」のみであるため、「主要な事業の内容」欄には、各会社の主要な事業を記載しております。

2. 株式会社クレディセゾンは有価証券報告書の提出会社であります。

3. MIRAI株式会社については、売上高(連結相互間の内部売上高を除く)の連結売上高に占める割合が10%を超えております。

主要な損益情報等	売上高	1,209,175千円
	経常利益	192,564千円
	当期純利益	128,988千円
	純資産額	292,001千円
	総資産額	1,333,648千円

5 【従業員の状況】

(1) 連結会社の状況

2024年3月31日現在

セグメントの名称	従業員数(人)
フィナンシャルパートナー事業	331 (142)
合計	331 (142)

- (注) 1. 従業員数は就業人員(当社グループからグループ外への出向者を除き、グループ外から当社グループへの出向者を含む。)であり、臨時雇用者数(アルバイト・パートタイマーを含み、人材派遣会社からの派遣社員を除く。)は、年間の平均人員を()外数で記載しております。
2. 前連結会計年度末に比べ従業員数が88名増加しております。主な理由は、事業譲受や事業拡大に伴う営業社員の採用によるものであります。
3. 当社グループの事業セグメントは、フィナンシャルパートナー事業の単一セグメントであるため、セグメント別の従業員数の記載は省略しております。

(2) 提出会社の状況

2024年3月31日現在

従業員数(人)	平均年齢(歳)	平均勤続年数(年)	平均年間給与(円)
318 (139)	39.0	5.4	5,783,856

セグメントの名称	従業員数(人)
フィナンシャルパートナー事業	318 (139)
合計	318 (139)

- (注) 1. 従業員数は就業人員(当社から社外への出向者を除き、社外から当社への出向者を含む。)であり、臨時雇用者数(アルバイト・パートタイマーを含み、人材派遣会社からの派遣社員を除く。)は、年間の平均人員を()外数で記載しております。
2. 前事業年度末に比べ従業員数が82名増加しております。主な理由は、事業譲受や事業拡大に伴う営業社員の採用によるものであります。
3. 当社の事業セグメントは、フィナンシャルパートナー事業の単一セグメントであるため、セグメント別の従業員数の記載は省略しております。
4. 平均年間給与は、賞与及び基準外賃金を含んでおります。

(3) 労働組合の状況

当社グループにおいて労働組合は結成されておきませんが、労使関係は円満に推移しております。

(4) 管理職に占める女性労働者の割合、男性労働者の育児休業取得率及び労働者の男女の賃金の差異

提出会社

当事業年度				
管理職に占める女性労働者の割合(%) (注)1.	男性労働者の育児休業取得率(%) (注)2.	労働者の男女の賃金の差異(%) (注)1.		
		全労働者	うち正規雇用労働者	うちパート・有期労働者
4.2	16.7	45.4	62.9	78.7

- (注) 1. 「女性の職業生活における活躍の推進に関する法律」(平成27年法律第64号)の規定に基づき算出したものであります。
2. 「育児休業、介護休業等育児又は家族介護を行う労働者の福祉に関する法律」(平成3年法律第76号)の規定に基づき、「育児休業、介護休業等育児又は家族介護を行う労働者の福祉に関する法律施行規則」(平成3年労働省令第25号)第71条の4第1号における育児休業等の取得割合を算出したものであります。

第2 【事業の状況】

1 【経営方針、経営環境及び対処すべき課題等】

当社グループの経営方針、経営環境及び対処すべき課題等は、以下のとおりであります。

なお、文中の将来に関する事項は、当連結会計年度末現在において当社グループが判断したものであります。

(1) 経営方針

当社グループでは、パーパス(存在意義)として「金融の力を解き放つ」を、ミッション(使命)として、「金融に倫理を、人生に自由を」を掲げております。金融商品の流通を担うプレイヤーとして、お客様に最適な金融商品を提供するだけでなく、お客様の想い=ライフプランを実現するための一連のコンサルティングプロセスの品質及びお客様の金融リテラシー向上に資する様々な金融知識並びに情報提供が価値提供の源泉であると考えております。

当社グループでは、自らを「フィナンシャルパートナー」と位置づけ、一つの業態にとらわれずに金融サービスを開発し、真にお客様にとって最適なサービスを提供してまいります。

(2) 経営上の目標の達成状況を判断するための客観的な指標等

当社グループでは、企業価値向上のため、売上高及び営業利益の継続的な成長を目指してまいります。

指標設定の理由は以下のとおりです。

a．売上高

当社グループでは、個人顧客を中心とした顧客数の拡大によって事業の成長を図ってまいります。顧客数の拡大は経営成績上では売上高に反映されるため、売上高を重要な経営指標として設定しております。

b．営業利益

当社グループの本業はフィナンシャルパートナー事業であり、本業の収益性を注意深く追っていく必要があると考えております。従って、段階利益の中で営業利益を重視し、経営指標として設定しております。

c．営業利益率

売上高の成長に伴う形で営業利益の継続的かつ安定的な成長を目指しており、売上高営業利益率を重要な経営指標として設定しております。

d．自己資本利益率

当社グループでは、株主にとっての投資価値の観点から、利益の成長を通じた中長期的な企業価値の向上と資本効率向上の両立を目指しており、自己資本利益率を重要な経営指標として設定しております。

(3) 経営環境及び中長期的な経営戦略

経営環境

a. 金融行政の動向と当社サービスへの期待

我が国では少子高齢化の進展に伴い、「人生100年時代」と呼ばれる高齢化社会を迎えようとしており、パーソナルファイナンスの領域においては、資産形成に向けた自助の必要性が高まっております。特に2024年1月より新NISA制度が開始されたことを契機として、広く消費者の中で資産形成に対する興味関心が高まっております。

このような環境の下、金融サービス事業者が採択すべき原則として「顧客本位の業務運営に関する原則」がありますが、2020年9月に公表された改訂案では、顧客に相応しいサービスの提供(原則6)として、顧客のライフプラン等を踏まえた業横断的な商品の提案及び商品提供後のフォローアップの実施について追加されました。このように、金融サービス事業者が果たすべき役割も拡大していくことが予想される中で、当社が提供する「ライフプランニングを土台としたワンストップサービス」は今後益々求められていくものと考えております。

他方で、2021年11月の金融サービス仲介業の創設により、単一の認可で保険・証券・銀行代理業に係る商品の取扱いが可能となりました。顧客は単独の仲介業者から業横断的にワンストップサービスを受けられるようになるため、金融サービスの利用にあたり顧客の利便性は高まるものと考えております。現在、金融サービス仲介業の登録者数は9社ですが^{注1}、今後もIT企業やフィンテック企業等の参入が想定され、各社独自のデジタルサービス等と関連付けながらサービス提供することが考えられます。金融サービス仲介業の創設により業界全体で健全な競争が促されるものと想定されますが、顧客の中でワンストップサービスに対する理解が浸透し、当社グループの事業コンセプトの認知も高まる可能性があるものと考えております。

また、2024年4月には金融経済教育推進機構(J-FLEC)が設立され、今後、学公教育や民間企業の中で金融教育が広まることが期待されます。金融行政においては特に(学校教育と比較して遅れている)民間企業での推進にも注力することが想定される中で、当社が推進する金融リテラシーの向上に関する取組み及びサービスについても、今後益々求められていくものと考えております。

b. 個別市場の状況と当社グループの成長可能性

当社グループで取り扱う保険・証券・住宅ローン等の個別市場を俯瞰すると、例えば保険業界においては個人保険の保有契約年換算保険料が28兆円前後と依然として巨大な市場であり^{注2}、その中でも保険代理店からの加入率は10年前と比較し、2倍以上となっております^{注3}。また、金融商品仲介業においては、金融機関から独立したIFA^{注4}の登録人数は増加の一途を辿っており^{注5}、顧客が資産形成・運用を検討する際のアドバイザーとして、IFAの存在感は高まり続けております。

このように、保険代理店やIFAといった成長チャネルの中で当社事業は展開しておりますが、これら個別市場の成長性を取り込むことができるのは、ワンストップサービスを手掛ける当社ならではの成長可能性であるとと考えております。

なお、当社グループのメインターゲットとなるのは世帯年収が300万円以上2,000万円未満(世帯所得では約200万円以上1,200万円未満)の世帯(一般的な勤労者世帯)であり、我が国の全世帯の中で70%以上(推定約4,200万世帯)^{注6}にのぼると推測されます。当世帯層の顧客の多くは金融商品に対するニーズが潜在化しているものと考えられます。これにより当社グループのサービスの提供余地は多く残されており、当社グループの事業は高い成長性を有していると考えております。

注1. 金融庁/金融サービス仲介業者登録一覧(2024年3月31日現在)

注2. 生命保険協会/2017年度~2023年度版「生命保険の動向」より

注3. 生命保険文化センター/平成24年度「生命保険に関する全国調査」及び令和3年度「生命保険に関する全国実態調査」より

注4. “Independent Financial Advisor”の略称で、独立系ファイナンシャルアドバイザーと呼ばれる資産運用の専門家を指します。

注5. 日本証券業協会資料/金融商品仲介業者の登録外務員数より

注6. 厚生労働省/国民生活基礎調査(2022年)所得の分布状況及び総務省/住民基本台帳に基づく人口、人口動態及び世帯数(日本人住民及び複数国籍/令和5年1月1日現在)より世帯年収ベースとして当社推計

中長期的な経営戦略

これらの環境を背景に、当社グループでは「ライフイベントに最適な金融ソリューションを提供する」という事業コンセプトに沿って、より付加価値の高いサービスの提供を目指してまいります。具体的には次のとおりです。

a. 健全な組織拡大及びアポイント収益性の向上によるフィナンシャルパートナー事業の基盤強化

近年では円安を契機とした物価高が進む中で家計の不透明性が増す一方で、資産形成に対する関心の高まりも受けながら、新規相談受付件数は堅調に推移しております。ライフプランニングの実施のほか、家計の見直しや保障・投資といった分野での金融サービスに対するニーズは依然として高く、コンサルタントの採用スピードを加速させながら相談受付体制を強化することで、より多くのニーズに応えることができるものと考えております。当社グループでは今後もコンサルタントを中心とした人材の採用及び育成に積極的に投資し、今後も増加が予想されるご相談に対応してまいります。

同時に広告宣伝活動及び広報活動の強化を通じ、より収益性の高い当社グループ単独での見込み客獲得量を増加させることにより、アポイントの収益性向上も図ってまいります。

これら双方の取組みによりフィナンシャルパートナー事業の収益基盤の強化を図ってまいります。

b. 再販機会創出による顧客のライフタイム・バリュー(LTV)の向上

<サービスアクセス環境の整備>

当社グループの主要顧客層は20代から40代のファミリー層であります。当該世代はITに親しく、日常的な消費行動の多くがスマートフォン等の情報端末を通じて行われており、金融サービス領域においても同様の行動が今後増加すると考えられます。

当社グループでは、当社で開発したライフプランニングに関するWebサービス「マネパス」及びオンライン面談システム「broadtalk」に代表されるデジタルプロダクトを活用し、顧客接点を形成することでサービスに常時アクセスできる環境を整備し、顧客の任意のタイミングで最適なソリューションを提供する体制を整えてまいります。

<顧客データの活用によるアフターフォロー体制の強化>

2024年3月期末における保有顧客数は118,859世帯となり、今後も顧客データは増加し続けることが見込まれます。当社グループでは自社でコールセンター機能を有しておりますが、保有顧客の契約データやライフプランデータを活用し、新商品情報の提供等も含めたアフターフォロー機能を強化してまいります。

<多様な金融ニーズに対応するための提案力の強化>

当社グループの主要顧客層の多くは、ライフステージの特性上、保障性商品を中心とした生命保険の契約により顧客関係が開始されます。他方、既存顧客が年齢を重ねることで今後50代以上のリタイアメント準備層及びリタイアメント層の増加が見込まれることから、全ての年代の金融ニーズに対応することが必要となると考えております。

当社グループでは、リタイアメント準備層及びリタイアメント層で高まると予想される資産運用及び資産保全ニーズや、セカンドライフ以降で希望するライフスタイルの実現に適したソリューションや、終活関連ソリューションの提案力を高めてまいります。

他方で一定水準以上の収入や資産を保有する顧客においては、一般的なファミリー層とは異なる金融ニーズが存在します。相続や事業承継等が代表的なテーマとなりますが、当該テーマ等に付随する一連の課題に対し、当社グループのソリューションを統合することによるコンサルティングを強化するほか、当該顧客層との接点形成も同時に強化してまいります。

c. 当社グループの強み・資産を活かした新領域へのチャレンジ

当社グループでは、ワンストップサービスの提供を通じて保険・証券・住宅ローン・不動産といった金融商品に関する幅広い知見を有しているほか、税や社会保障制度、金融経済知識等の付随する知識・情報を顧客に提供してまいりました。加えて顧客に対する深い洞察や、これらを統合・体系化した上で「コンサルタント教育」に応用する知見も同時に有しております。

今後、このような当社グループの強みや「broadtalk」や「マネパス」に代表されるデジタルプロダクトを統合し、「金融リテラシーの向上」、「金融サービス事業者向けの課題解決」といったテーマを中心にBtoC・BtoBtoE・BtoB向け等の各方面に対するサービス開発にも注力し、長期的な成長ドライバーとして、収益モデルの確立を図ってまいります。

(4) 優先的に対処すべき事業上及び財務上の課題

優秀な人材の確保及び育成

営業部門組織の質・量の拡大を目的に優秀な人材の確保及び育成が継続的な課題であり、採用市場の変化を捉えながら採用手法の多様化を進めることで候補者との接点拡大を図るほか、当社グループ事業の独自性や職場としての魅力を訴求することで採用効率の向上及び定着を図ってまいります。また、コンサルタント採用後の利益貢献の早期化を目指し、教育体制の強化とデジタルを活用した効率化も並行して進めてまいります。

当社グループのサービスの認知度向上

当社グループでは1人でも多くのお客様と接点を持つことが継続的な課題であり、消費者及び提携先等からの認知度を高める必要があると考えております。当社グループの提供価値は、パーソナルファイナンスの領域において、今後も我が国ではより一層求められるものだと考えております。そこで、当社グループの提供価値を、広く適切に伝える必要があると考えております。具体的な対応策として、Webプロモーションを中心とした広告宣伝活動に注力するほか、広報活動を強化してまいります。

デジタルサービスを軸とした新領域ビジネスの拡大

2024年3月に新たに中期経営計画を策定いたしました。デジタルサービスを軸とした新領域でのビジネスを長期的な成長ドライバーとして据えております。

BtoC及びBtoBtoE領域では、「金融教育」をテーマにしたサービスを中心に推進する一方、BtoB領域では、当社が企画開発したデジタルサービスであるマネパス・broadtalk・broadconnectなどに、ファイナンシャルプランナーや募集人向けの金融教育を織り交ぜながら提供することで、金融サービス業界の非効率性を解消することが主なテーマとなっています。上記のようなテーマに対し、ITやテクノロジーに対し深い知見を有する社外リソース等も柔軟に活用しながら、サービス開発及び提供体制の強化を図ってまいります。

2 【サステナビリティに関する考え方及び取組】

当社グループは、「金融の力を解き放つ」をパーパスに、「金融に倫理を、人生に自由を」をミッションに掲げております。単なる金融商品の提供に止まらず、金融サービス業に見られる顧客と事業者との間の情報の非対称性を解消することにも注力しながらコンサルティングサービスを提供しておりますが、当社サービスにより、1人でも多くの方がパーソナルファイナンスの観点でサステナブルになることを通じて持続可能な社会の実現を目指しております。

なお、文中の将来に関する事項は、当連結会計年度末現在において当社グループが判断したものであります。

(1) ガバナンス及びリスク管理

サステナビリティに関するリスクと機会の特定及び監視に係る体制については、コーポレート・ガバナンス体制と同様になります。当社のガバナンス体制及びリスク管理については、リスク管理規程を定め、リスク管理体制の整備及びリスク事案への対応を行っています。詳細につきましては「第4 提出会社の状況 4 コーポレート・ガバナンスの状況等 (1) コーポレート・ガバナンスの概要」に記載のとおりです。

(2) 人的資本に関する戦略

当社事業はコンサルティングサービスを基軸としており、価値提供及び競争力の源泉は人材にあると考えております。コンサルタントを中心とする人材の育成及び定着、エンゲージメント向上、及び成長戦略の推進に向けた多様な人材の確保が中長期的な企業価値の向上に資するとの認識のもと、以下の取組を推進してまいります。

人材の採用及び育成について

当社グループの主力事業であるフィナンシャルパートナー事業は、コンサルタントを中心とした優秀な人材の採用・育成及び定着が成長戦略推進にあたって重要なテーマとなります。

当社グループでは、年齢や性別を問わず、経営理念(パーパス及びミッション)や事業内容に強く共感頂いた候補者を採用することで人材の多様性を確保しております。また、育成においてはコンサルティングサービスの提供にあたり必要となるライフプランニングに関連する知識、幅広い商品知識、徹底した顧客志向等のマインドセットの育成に注力しており、教育コンテンツのデジタル化による効率的な教育と専任の教育部門によるフォローアップを合わせ、「人とデジタルを融合させた」教育を推進することで、成長戦略の最重要項目である「コンサルタントの増員と知識・スキルレベルの高位平準化」を図ってまいります。

人材の定着に向けた環境整備について

コンサルタントとしてのキャリアアップを支援する各種制度の整備だけでなく、従業員のライフステージや家族の状況に合わせた柔軟な働き方を支援する制度や、成長戦略の推進に伴い広がるサービスや新領域において、本人の志向や適正を考慮しながら最適配置を行うといった、人事政策の面からもエンゲージメントの向上を図ってまいります。

健康経営及び生産性向上に向けた環境整備について

当社グループでは、従業員の生産性最大化及び創造的活動の促進を目的に、従業員の健康増進の取組を2024年3月期より本格的に開始いたしました。当社グループにおいてもコロナ禍を契機にテレワークが浸透しましたが、従業員同士のコミュニケーションの活性化は課題の1つであり、「心の健康」にも注目しながら、取組を推進しております。2024年3月には健康保険組合連合東京連合会より、健康優良企業として銀の認定(協銀第886号)の取得に至りました。

上記に加え、業容拡大を見据えて2025年3月期中に東京本社オフィスの移転を予定しております。新オフィスでは、従業員の健康、働きやすさにも着目する一方で、従業員同士のコミュニケーションを活性化し、より生産的かつ創造的な活動を支援するためのオフィス空間を設計しております。

取組における指標と実績

人材の定着に関する指標である離職率について、2024年3月末時点での実績は7.4%であります。上記取組を通じたエンゲージメントのさらなる向上を図ってまいります。

また、今後も年齢や性別を問わず、また多様な経験を持つ人材の確保を図ってまいります。指標の1つである女性管理職比率については、2024年3月末時点で4.2%であります。今後も多様な人材が活躍できる環境の整備に努めてまいります。

3 【事業等のリスク】

本書に記載した事業の状況、経理の状況等に関する事項のうち、経営者が連結会社の財政状態、経営成績及びキャッシュ・フローの状況に重要な影響を与える可能性があるとして認識している主要なリスクは、以下のとおりであります。

なお、文中にある将来に関する事項は、本書提出日時点において当社グループが判断したものであります。

(1) 生命保険会社との関係について

当社グループでは保険代理店業が業績の大部分を占めており、直近2期間(2023年3月期及び2024年3月期)について、生命保険契約に係る代理店手数料は当社グループの売上高のそれぞれ68.5%、60.2%を占めております。なお、その中でも特にメットライフ生命保険株式会社については当社グループ売上高に占める割合が2023年3月期で45.0%、2024年3月期で40.3%となっております。

今後、生命保険以外の商品の提案力強化等により多角化を図ってまいります。メットライフ生命保険株式会社を始めとした保険会社の営業政策の変更や財政悪化等の理由により、代理店手数料体系又は手数料率に変更された場合や万が一保険会社が破綻した場合のほか、生命保険会社が代理店手数料規程等で定める業績及び品質基準に到達せず、手数料率に変更された場合等により代理店手数料収入が低減する可能性があります。また、何らかの事由により保険会社の風評が悪化した場合等において当社グループが媒介した保険契約が解約される等の可能性があります。いずれにつきましても当社グループの財政状態及び経営成績に影響を与える可能性があります。

(2) 競合について

当社グループは金融機関からは独立した金融サービス企業であり、保険・証券投信・住宅ローン・不動産の流通の一翼を担っております。同様の金融サービス企業として、来店型ショップに代表される乗合保険代理店、IFA法人、住宅ローン販売会社等が挙げられ、これらの企業を競合として認識しておりますが、当社グループでは顧客に対するライフプランニングの実施を価値提供の源泉としており、顧客のライフプラン上の課題やライフイベントに応じて業態の垣根を越えてワンストップで提供することで他社との差別化を図っております。

しかしながら、当社グループのサービス品質の低下や、競合が当社グループのサービスの方向性に追従することで差別化が図れなくなった場合、当社グループの財政状態及び経営成績に影響を与える可能性があります。

そのほか、2021年11月に創設された金融サービス仲介業について、2024年3月末時点での登録事業者数は9社ですが、参画する企業の増加等により、消費者が金融サービスを受けるにあたり金融商品そのもの、金融商品の比較・選択の方法、金融機関とのコミュニケーションのあり方等が抜本的に変化する可能性があります。これらを背景に将来、消費者の金融意識や行動が変容し、新たにフィンテック企業等が競合となる可能性があり、当社グループを含む既存の金融サービス業者の価値が相対的に低下した場合、当社グループの財政状態及び経営成績に影響を与える可能性があります。

(3) 市場について

我が国の経済情勢の見通しについては依然として不透明感が強く、特に少子高齢化の進展に伴う年金財政に対する不安が、一般消費者の間で広まっております。これらを背景に消費者の間でパーソナルファイナンスの重要性が浸透しつつあり、他方で様々な選択肢の中から自ら金融商品を比較した上で、選択するといった金融行動の変容も起こっております。

消費者の意識及び行動変容を受け、金融機関から独立した乗合保険代理店やIFA法人等の金融サービス業者の存在感が高まりつつあり(なお、当社グループは左記業態も包含した金融サービス業者であります)、今後も金融商品の流通チャネルとして、乗合保険代理店やIFA市場は安定的かつ継続的に成長するものと認識しております。

しかしながら、我が国の今後の経済情勢や消費者の金融に関する意識及び行動の変容は、新しい金融サービスの登場があった場合に、市場の成長が鈍化する可能性も否定できず、当社グループの財政状態及び経営成績に影響を与える可能性があります。

(4) 自然災害等の予期せぬ要因が与える影響について

当社グループでは、クレジットカード会社・流通小売会社・通信会社等に代表される大手企業とのアライアンスを強化し、見込み客を安定的かつ継続的に確保する仕組みを作り上げてまいりましたが、自然災害や人為災害、テロ、戦争等の予期せぬ事態が発生した場合等、提携企業又は当社グループの判断により、コンサルティングの機会が低減する可能性があります。

不測の事態に備え提携企業を拡充することでリスクの低減を図っておりますが、事態の規模等の状況によっては当社グループの財政状態及び経営成績に影響を与える可能性があります。

(5) 法的規制及び業界内の自主規制について

当社グループの事業運営にあたっては、下表に示す主な事業ごとに登録又は許認可が必要となります。

許認可等の名称	有効期限	法令違反の要件及び主な許認可取消事由
生命保険の募集人資格	有効期限の定めはありません(募集人として代理店等に所属する間有効)	<p><法令違反の要件></p> <ul style="list-style-type: none"> ・ 保険業法第三百条 ・ 保険業法第三百七条 <p>保険事業は個人に対する資格のため、企業に対する直接の罰則はありません。 ただし法令違反の程度によっては、保険会社の判断により委託契約を解除される可能性があります。</p>
損害保険の募集人資格	募集人資格認定日から5年6か月後の応答日の属する末日	<p><法令違反の要件></p> <ul style="list-style-type: none"> ・ 保険業法第三百条 ・ 保険業法第三百七条 <p>保険事業は個人に対する資格のため、企業に対する直接の罰則はありません。 ただし法令違反の程度によっては、保険会社の判断により委託契約を解除される可能性があります。</p>
証券外務員資格	外務員登録後5年	<p><法令違反の要件></p> <p>金融商品取引法第六十四条の五</p>
宅地建物取引士	宅地建物取引士証交付後5年	<p><法令違反の要件></p> <p>宅地建物取引業法第十七条の十四</p>
貸金業務取扱主任者	主任者登録日から3年	<p><法令違反の要件></p> <p>貸金業法第二十四条の二十七第一項各号(第七号を除く)のいずれか</p>
金融商品仲介業者登録	なし	<ul style="list-style-type: none"> 一 金融商品取引法第二十九条の四各号に該当することとなったとき。 二 不正の手段により第六十六条の登録を受けたとき。 三 金融商品仲介業に関し法令又は法令に基づいてする行政官庁の処分に違反したとき。
銀行代理業許可	なし	<ul style="list-style-type: none"> 一 銀行法第五十二条の三十八第一項各号に掲げる基準に適合しなくなったとき。 二 不正の手段により銀行法第五十二条の三十六第一項の許可を受けたことが判明したとき。 三 銀行法第五十二条の三十六第一項の許可に付した条件に違反したとき。 四 法令又は法令に基づく内閣総理大臣の処分に違反したとき。 五 公益を害する行為をしたとき。
電気通信事業者登録	なし	<p>電気通信事業法第十四条</p> <ul style="list-style-type: none"> 一 当該第九条の登録を受けた者がこの法律又はこの法律に基づく命令若しくは処分に違反した場合において、公共の利益を阻害すると認めるとき。 二 不正の手段により第九条の登録、第十二条の二第一項の登録の更新又は前条第一項の変更登録を受けたとき。 三 第十二条第一項第一号から第四号まで(第二号にあっては、この法律に相当する外国の法令の規定に係る部分に限る。)のいずれかに該当するに至ったとき。

当社グループでは、事業に関連する法律のほか、監督官庁の指針及び業界内のガイドラインを遵守すべく、コンプライアンス部門や内部監査部門が主体となって各業務をモニタリングし、PDCAサイクルを回すことによる体制づくりに努めております。これまで当社グループの事業継続に支障を来す等の事案は発生しておりませんが、今後も社内でのコンプライアンス体制強化のため、従業員一人一人のコンプライアンス意識の醸成に向けた不断の取り組みを行ってまいります。

しかし、万が一これら遵守すべき法律等に抵触した場合、若しくは抵触したとの疑いが持たれた場合、顧客からの訴訟に発展する可能性があるほか、所属金融機関や当局からの指導により業務改善や業務の一部停止等の要請を受ける可能性があり、新規募集等が停滞することで当社グループの財政状態及び経営成績に影響を与える可能性があります。

(6) 個人情報保護について

当社グループでは、サービス提供の過程で多量の個人情報を取得、保有しております。個人情報の保護については、2022年4月1日に施行された「改正個人情報保護法」で規定される事項を遵守するだけでなく、一般財団法人日本情報経済社会推進協会(JIPDEC)が認証する「プライバシーマーク」の認定を通して個人情報の管理・保護に係る体制強化に努めております。

個人情報の管理にあたっては、当社導入のCRMシステムの使用・閲覧権限を各従業員の業務特性を勘案しながら設定する等、不必要に個人情報を閲覧することのないようにシステムを運用しているほか、従業員に貸与している情報機器を万が一紛失してしまった場合にも、自動的にログインを規制する、端末内のデータを時限的に削除する等の措置を外部からの遠隔操作で実施できるよう対策を取っております。

しかしながら、何らかの事由により個人情報の外部漏洩や紛失、それらによる不正利用が発生した場合、顧客及び提携先の信用低下を招来する可能性があるほか、訴訟や損害賠償請求等の対応に係る多額の費用が発生することにより、当社グループの財政状態及び経営成績に影響を与える可能性があります。

(7) 人材の確保及び育成について

当社グループの事業は、コンサルティングセールスを通して良質な金融サービスをより多くの方に届けることが本質であり、価値提供にあたっては人材が大きな役割を果たします。そのため、優秀な人材の確保及び育成が重要であると考えておりますが、採用市場の変化を捉えながら採用手法の多様化を進めることで候補者との接点拡大を図るほか、当社グループ事業の独自性や職場としての魅力を訴求することで採用効率の向上及び定着を図ってまいります。また、コンサルタントの育成については教育部門が主管となり、習得すべき知識・ノウハウを体系化しており、引き続き育成機会の多様化・均等化を図ってまいります。

しかしながら、上記取組みの実施に関わらず何らかの事由により人材の採用並びに育成が計画通り進まない、あるいは定着が図れない場合、当社グループの財政状態及び経営成績に影響を与える可能性があります。

(8) システム障害について

当社グループの事業はシステム管理の下で行われておりますが、顧客情報を一元管理するCRMシステムは、金融情報システムセンター(FISC)が作成した「金融機関等コンピュータシステムの安全対策基準・解説書」で規定されている安全対策基準に対応しており、高度なセキュリティ環境下で顧客情報等を管理しています。また、当社が企画開発したライフプランニングに関するWebサービス「マネパス」及びオンライン面談システム「broadtalk」に代表されるデジタルプロダクトについては、ISMS(情報セキュリティマネジメントシステム/JIS Q 27001:2014(ISO/IEC 27001:2013)の基準に沿う形で、運用にあたってのセキュリティ水準を確保しております。

これらの当システムはインターネット環境に大きく依存しておりますが、自然災害や人為災害、又は外部からの不正アクセスによるネットワーク障害、その他標的型メールやマルウェアによるウイルス感染等のサイバー攻撃が発生した場合を想定し、定期的にデータのバックアップを行っており、システム障害による影響を極力減らすよう対策を取っております。また、ファイルサーバ等を含む社内システムにつきましても、BCP対策の一環としてクラウド化を推進しており、災害発生時等のシステムダウンリスクの低減を図っております。

しかしながら、システム障害が発生し、その影響が長期間に亘った場合等においては、業務の円滑性が失われるほか、デジタルプロダクトの外部提供先からの信用が損なわれる等により、当社グループの財政状態及び経営成績に影響を与える可能性があります。

(9) 税制改正が当社グループに与える影響について

保険商品について今後保険料の計上に係る税務上の取扱いが変わった場合、保険に対する顧客ニーズの変化を招き保険商品の新規募集の減少となる可能性があります。その他当社グループが提供する商品に関連する税制改正が行われた場合、顧客ニーズの変化や商品の優劣変動等が生じる可能性があります。税制について常に動向を確認しながら、顧客ニーズに最も適したソリューションの提供に努めてまいります。

(10) 不動産関連事業について

当社グループが提供する不動産については、不動産関連事業を専門とする子会社を通じて提供しております。子会社では仲介業務の他、資産形成・運用等に対するソリューションの一環として不動産の開発、販売を主たる業務としております。不動産開発販売においては、一定以上の資産をお持ちの当社顧客の中で、過去に生命保険や不動産等の追販を通じて長く顧客関係を維持している方を基本に提案しているほか、当社顧客以外についても提携している税理士及び不動産関連企業とのアライアンスを強化しており、販路を確保している状態にあります。そのような中で、物件の仕入れ及び開発から顧客への引き渡しまでおよそ1年半を要し、販売期間を十分に確保していることと合わせ、在庫リスクを回避しております。

しかしながら、市況変化や顧客ニーズの変化等により物件の仕入れや販売量の減少が生じる可能性があるほか、販売価格の下落やキャンセル等により売却収入が得られない場合、棚卸資産の評価損の発生により、当社グループの財政状態及び経営成績に影響を与える可能性があります。

(11) 固定資産の減損損失リスクについて

当社グループは有形固定資産及び無形固定資産を保有しておりますが、これらの資産については減損会計を適用しております。有形固定資産について、時価の下落等により当該資産から得られる割引前将来キャッシュ・フローが投資額を下回る場合には、当該資産の回収可能性を慎重に検証し、必要に応じて適切に減損処理を行っております。

他方で当社グループは事業上の関係構築等を目的とした出資による投資有価証券を保有しておりますが、投資有価証券の評価は発行会社の財政状態や経営成績等の個別の事情又は株式市場等の動向に依存いたします。当社グループが保有する投資有価証券について、発行体の信用力悪化、又は取得当初の事業計画の達成蓋然性が低下した等を受け、実質的価値が低下あるいは時価が低下した場合、投資有価証券評価損を計上いたします。

今後、当社グループ事業の成長を加速させるために様々な領域で投資を実行する可能性がありますが、固定資産が増加する一方で将来の環境変化等により投資の回収が見込めない場合、減損損失額が増大することにより当社グループの財政状態及び経営成績に影響を与える可能性があります。

以上のリスクへの対応策として、当該会社の純資産、投資時からの事業計画の進捗、将来見込み等を継続的に精査し、リスクを軽減する施策を講じております。

(12) 企業買収や資本提携等について

当社グループでは新規事業やサービスの拡大のため、企業買収や資本提携等をその有効な手段のひとつとして位置付けており、必要に応じて実施する方針であります。今後、企業買収や資本提携等を検討する際には、候補企業の事業内容及び財務内容、法務等について、詳細なデュー・デリジェンスを行うことで各種リスクの低減を図ると同時に投資効果を慎重に判断してまいります。

しかしながら、調査の段階では想定されなかった事象の発生や環境変化等により期待された成果が得られない場合、当社グループの財政状態及び経営成績に影響を与える可能性があります。

(13) 訴訟リスクについて

当社グループの事業特性上、当社グループに帰属するクレームや損害賠償等の訴訟が発生する場合、コンサルティングセールスの過程におけるものが多数であります。募集の実態についてはコンプライアンス室によるモニタリング及び内部監査によって把握し、その結果、特に十分な理解を要すると判断された事項についてはコンプライアンス研修等で注意喚起を促しております。また、顧客から寄せられた不満や意見要望等を「お客様の声」として収集しており、コンプライアンス部門による集約後、コンプライアンス委員会や執行責任者会議等での事例共有を経てコンプライアンス研修等で注意喚起を促しております。

個別に顧客からクレームを寄せられた、あるいは損害賠償等の訴訟を提起された場合、当社グループの財政状態及び経営成績に対する影響は軽微であると認識しておりますが、多数の顧客に対する補償が必要となり金額が多額に上った場合、また、クレーム及び訴訟等に起因して提携先又は所属金融機関等から何らかの処分が下された場合、当社グループの財政状態及び経営成績に影響を与える可能性があります。

(14) 風評リスクについて

当社グループの業態は、顧客や提携先、所属金融機関等からの信用に大きく影響を受けます。そのため、必ずしも正確な情報に基づいたものでないものや事実と異なる評判等がソーシャルネットワーキングサービス(SNS)やインターネットへの書き込み、マスコミ報道等により流布された場合、社会的信用が毀損する可能性があります。社内ガイドラインを策定の上で社内教育を強化するほか、当社グループの評判に悪影響を及ぼす事案が発生した場合は、対象事案に迅速に対応すると同時に、必要に応じて適切な情報や企業姿勢等を公表することで、当社グループの信用維持に努めてまいります。

しかしながら、上記取組みの実施に関わらず、流布された内容や程度によっては当社グループ事業の拡大及び継続性に対し直接的あるいは間接的に損失を与え、当社グループの財政状態及び経営成績に影響を与える可能性があります。

(15) 新株予約権について

当社グループでは、取締役及び従業員に対し、長期的な企業価値向上に向けたインセンティブとして新株予約権を付与しております。当連結会計年度末現在で本制度に係る潜在株式数は382,000株であり、発行済株式総数の6.6%となっております。今後も役職員の士気向上あるいは優秀な人材の確保のため本制度を継続することが考えられますが、これら新株予約権が権利行使された場合、既存株主の株主価値が希薄化される可能性があります。

4 【経営者による財政状態、経営成績及びキャッシュ・フローの状況の分析】

(1) 経営成績等の状況の概要

当社グループの財政状態、経営成績及びキャッシュ・フロー(以下「経営成績等」という。)の状況の概要は次のとおりであります。

財政状態及び経営成績の状況

(資産)

当連結会計年度末における流動資産は3,618,798千円となり、前連結会計年度末に比べ445,765千円減少いたしました。これは主に販売用の不動産仕入等が進行したことにより仕掛販売用不動産が312,961千円増加したものの、現金及び預金が826,539千円減少したことによるものであります。固定資産は1,406,811千円となり、前連結会計年度末に比べ844,492千円増加いたしました。これは主に事業譲受等により無形固定資産が470,663千円増加、及び差入保証金と関係会社株式が増加したこと等により投資その他の資産が290,464千円増加したことによるものであります。

この結果、総資産は5,025,609千円となり、前連結会計年度末に比べ398,726千円増加いたしました。

(負債)

当連結会計年度末における流動負債は1,059,546千円となり、前連結会計年度末に比べ3,206千円減少いたしました。これは主に返金負債が50,382千円増加したものの、未払法人税等が44,300千円減少、及び未払金が26,645千円減少したことによるものであります。固定負債は53,797千円となり、前連結会計年度末に比べ41,885千円増加いたしました。これは主に資産除去債務が44,669千円増加したことによるものであります。

この結果、負債合計は1,113,343千円となり、前連結会計年度末に比べ38,678千円増加いたしました。

(純資産)

当連結会計年度末における純資産合計は3,912,266千円となり、前連結会計年度末に比べ360,048千円増加いたしました。これは主に剰余金の配当により利益剰余金が128,479千円減少したものの、親会社株主に帰属する当期純利益の計上により利益剰余金が447,085千円増加したことによるものであります。

この結果、自己資本比率は77.7%(前連結会計年度末は76.6%)となりました。

(経営成績)

欧米諸国との金利差を背景とした円安・物価の高止まりは当連結会計年度においても継続しており、家計の見通しは依然として不透明な状況にあります。

他方で、新NISA制度が2024年1月からスタートしたことを受け、当連結会計年度においてもライフプラン及び資産形成に関するご相談を多くお寄せ頂くことになりました。

このように、年代を問わず資産形成に対するニーズは高まりを見せており、米国長期金利の高止まりを背景に、外貨建て保険を中心とした資産形成商品の魅力度が高まりつつある中で、これら商品の販売が好調に推移いたしました。

なお、当連結会計年度よりコンサルタント数の純増ペースを加速させることを目指しており、2023年4月に入社した新卒・中途を合わせて約40名のコンサルタントの戦力化は順調に進んでおります。また、株式会社セブン・フィナンシャルサービスから譲受した全12店の来店型保険ショップを「マネプロ」のブランドのもとで新たにFPショップとして2024年3月から営業開始するなど、フィナンシャルパートナー事業の規模拡大に向けた成長投資に努めてまいりました。

この結果、当連結会計年度における経営成績は、売上高5,221,748千円(前年同期比20.8%増)、営業利益722,331千円(同16.7%増)、経常利益755,139千円(同15.8%増)、親会社株主に帰属する当期純利益447,085千円(同16.5%減)となりました。

キャッシュ・フローの状況

当連結会計年度における現金及び現金同等物(以下「資金」という。)は、前連結会計年度末に比べ826,539千円減少し、当連結会計年度末には1,985,499千円となりました。

当連結会計年度における各キャッシュ・フローの状況とそれらの要因は次のとおりであります。

(営業活動によるキャッシュ・フロー)

営業活動の結果、得られた資金は170,646千円(前年同期は427,127千円の獲得)となりました。これは主に税金等調整前当期純利益681,086千円等があった一方、棚卸資産の増加額312,961千円、法人税等の支払額279,927千円等があったことによるものであります。

(投資活動によるキャッシュ・フロー)

投資活動の結果、使用した資金は904,232千円(前年同期は17,434千円の使用)となりました。これは主に事業譲受による支出482,754千円、差入保証金の差入による支出298,248千円等があったことによるものであります。

(財務活動によるキャッシュ・フロー)

財務活動の結果、使用した資金は92,953千円(前年同期は112,022千円の使用)となりました。これは主に株式の発行による収入81,275千円があった一方、配当金の支払額128,435千円、自己株式の取得による支出44,516千円等があったことによるものであります。

生産、受注及び販売の実績

a. 生産実績

当社グループで行う事業は、提供するサービスの性格上、生産実績の記載になじまないため、当該記載を省略しております。

b. 受注実績

当社グループで行う事業は、提供するサービスの性格上、受注実績の記載になじまないため、当該記載を省略しております。

c. 販売実績

当連結会計年度の販売実績は、次のとおりであります。なお、当社グループはフィナンシャルパートナー事業の単一セグメントであるため、事業別に記載しております。

事業の名称	当連結会計年度 (自 2023年4月1日 至 2024年3月31日)	前年同期比(%)
生命保険代理店業(千円)	3,145,692	106.2
損害保険代理店業(千円)	165,258	76.0
金融商品仲介業(千円)	159,270	154.3
住宅ローン代理業(千円)	36,391	199.5
不動産販売業(千円)	1,194,558	152.3
その他(千円)	520,577	217.3
合計(千円)	5,221,748	120.8

(注) 最近2連結会計年度の主な相手先別の販売実績及び当該販売実績の総販売実績に対する割合は次のとおりであります。

相手先	前連結会計年度 (自 2022年4月1日 至 2023年3月31日)		当連結会計年度 (自 2023年4月1日 至 2024年3月31日)	
	金額(千円)	割合(%)	金額(千円)	割合(%)
メットライフ生命保険株式会社	1,946,936	45.0	2,105,269	40.3
株式会社TOBE	-	-	716,772	13.7

(2) 経営者の視点による経営成績等の状況に関する認識及び分析・検討内容

経営者の視点による当社の経営成績等の状況に関する認識及び分析・検討内容は次のとおりであります。

なお、文中の将来に関する事項は、本書提出日現在において判断したものであります。

重要な会計上の見積り及び当該見積りに用いた仮定

連結財務諸表の作成に当たって用いた会計上の見積り及び仮定のうち、重要なものについては、第5 経理の状況 1 連結財務諸表等 (1) 連結財務諸表 注記事項(重要な会計上の見積り)に記載のとおりであります。

経営成績等の状況に関する認識及び分析・検討内容

経営成績等の状況に関する認識及び分析・検討内容については、「(1) 経営成績等の状況の概要」に含めて記載しております。

資本の財源及び資金の流動性

当社グループにおける主な資金需要としては、人件費等の営業費用、不動産販売業における不動産仕入等であります。これらの資金需要につきましては、自己資金を基本としつつ、必要に応じて最適な方法による資金調達にて対応する方針であります。

資金の流動性については、営業活動によるキャッシュ・フローを源泉に流動性の確保を図っておりますが、より柔軟かつ安定的な流動性の確保を目的として、取引金融機関と総額500,000千円の当座貸越契約を締結しております。

経営成績に重要な影響を与える要因について

当社グループの経営成績に重要な影響を与える要因については、「3 事業等のリスク」に記載しております。

5 【経営上の重要な契約等】

代理店業務委託契約

生命保険会社

代理店業務委託契約を締結している生命保険会社は次のとおりです。当該契約の概要は、保険募集の媒介を行
い、契約締結に至ったものにつき代理店手数料を受けるといふものです。

楽天生命保険株式会社
エヌエヌ生命保険株式会社
アクサ生命保険株式会社
アクサダイレクト生命保険株式会社
朝日生命保険相互会社
アフラック生命保険株式会社
メットライフ生命保険株式会社
オリックス生命保険株式会社
ジブラルタ生命保険株式会社
住友生命保険相互会社
ソニー生命保険株式会社
SOMPOひまわり生命保険株式会社
第一生命保険株式会社
第一フロンティア生命保険株式会社
ネオファースト生命保険株式会社
東京海上日動あんしん生命保険株式会社
日本生命保険相互会社
SBI生命保険株式会社
FWD生命保険株式会社
ニッセイ・ウェルス生命保険株式会社
マニユライフ生命保険株式会社
三井住友海上あいおい生命保険株式会社
大樹生命保険株式会社
メディケア生命保険株式会社
チューリッヒ生命保険株式会社
富国生命保険相互会社
明治安田生命保険相互会社
はなさく生命保険株式会社
なないろ生命保険株式会社
T&Dフィナンシャル生命保険株式会社
イオン・アリアンツ生命保険株式会社

損害保険会社

代理店業務委託契約を締結している損害保険会社は次のとおりです。当該契約の概要は、保険募集の代理等を行
い、契約締結に至ったものにつき代理店手数料を受けるといふものです。

AIG損害保険株式会社
あいおいニッセイ同和損害保険株式会社
Chubb損害保険株式会社
スター・インデムニティ・アンド・ライアビリティ・カンパニー
損害保険ジャパン株式会社
セコム損害保険株式会社
セゾン自動車火災保険株式会社
東京海上日動火災保険株式会社
キャピタル損害保険株式会社
三井住友海上火災保険株式会社
ソニー損害保険株式会社
楽天損害保険株式会社
ユーラーヘルメス信用保険会社
日新火災海上保険株式会社
SBI損害保険株式会社
アメリカンホーム医療・損害保険株式会社
アクサ損害保険株式会社

金融商品仲介業

金融商品仲介業に係る業務委託契約を締結している証券会社等は次のとおりです。当該契約の概要は、金融商品
の売買の媒介を行い、契約締結に至ったものにつき代理店手数料を受けるといふものです。

楽天証券株式会社
ウェルスナビ株式会社
PWM日本証券株式会社
株式会社SBI証券
ソニー銀行株式会社

住宅ローン代理業

住宅ローン代理業に係る業務委託契約を締結している会社は次のとおりです。当該契約の概要は、金銭消費貸借
契約の媒介を行い、契約締結に至ったものにつき代理店手数料を受けるといふものです。

株式会社クレディセゾン

銀行代理業

銀行代理業に係る業務委託契約を締結している会社は次のとおりです。当該契約の概要は、銀行業務に係る契約
の締結の媒介を行い、契約締結に至ったものにつき代理店手数料を受けるといふものです。

ソニー銀行株式会社
住信SBIネット銀行株式会社

6 【研究開発活動】

該当事項はありません。

第3 【設備の状況】

1 【設備投資等の概要】

当社グループにて実施した設備投資の総額は84,106千円であり、その主なものは、マネプロ12店舗開店費用50,880千円、コールセンター向けシステム開発費用16,000千円、FP Omusubi（アプリ）開発費用15,000千円であります。

なお、当連結会計年度において重要な設備の除却、売却等はありません。

また、当社グループの事業セグメントは、フィナンシャルパートナー事業の単一セグメントであるため、セグメント別に記載しておりません。

2 【主要な設備の状況】

当社グループにおける主要な設備は、次のとおりであります。

(1) 提出会社

2024年3月31日現在

事業所名 (所在地)	設備の内容	帳簿価額				従業員数 (人)
		建物 (千円)	工具、器具 及び備品 (千円)	無形固定資産 (千円)	合計 (千円)	
本社 (東京都渋谷区)他7拠点	本社事務所 コールセンター 営業店舗	67,290	11,875	523,892	603,058	201 (58)
大阪支社 (大阪府大阪市中央区)	支社事務所	4,447	652	-	5,100	52 (0)
名古屋支社 (愛知県名古屋市中区)	支社事務所	867	228	-	1,095	5 (0)
福岡支社 (福岡県福岡市中央区)	支社事務所 コールセンター	7,392	1,342	-	8,735	11 (52)
金沢支社 (石川県金沢市)	支社事務所	234	571	-	806	4 (0)
フジグラン北島店 (徳島県北島市)他1店	営業店舗	474	-	-	474	3 (1)
フジグラン川之江店 (愛媛県四国中央市) 他3店	営業店舗	550	0	-	550	9 (1)
フジグラン高知店 (高知県高知市)他2店	営業店舗	116	-	-	116	6 (1)
フジグラン丸亀店 (香川県丸亀市)	営業店舗	273	-	-	273	1 (2)
ラザウォーク甲斐双葉店 (山梨県甲斐市)	営業店舗	301	0	-	301	1 (2)
マネプロ横浜店 (神奈川県横浜市都筑区) 他2店	営業店舗	20,874	3,063	-	23,938	13 (2)
マネプロ四街道店 (千葉県四街道市)他1店	営業店舗	18,401	1,754	-	20,156	8 (0)
マネプロ川口店 (埼玉県川口市)	営業店舗	5,935	679	-	6,614	4 (0)

(注) 1. すべての事業所は賃借しており、その年間賃借料(共益費を含む)は184,087千円であります。

2. 従業員数は就業人員(当社から社外への出向者を除き、社外から当社への出向者を含む。)であり、臨時雇用者数(アルバイト・パートタイマーを含み、人材派遣会社からの派遣社員を除く。)は、年間の平均人員を()外数で記載しております。

3. 当社は、フィナンシャルパートナー事業の単一セグメントであるため、記載を省略しております。

4. 帳簿価額の無形固定資産は、のれん、ソフトウェア、商標権等であります。

(2) 国内子会社

重要性が乏しいため、記載を省略しております。

(3) 在外子会社

重要性が乏しいため、記載を省略しております。

3 【設備の新設、除却等の計画】

- (1) 重要な設備の新設等
該当事項はありません。

- (2) 重要な設備の除却等
該当事項はありません。

第4 【提出会社の状況】

1 【株式等の状況】

(1) 【株式の総数等】

【株式の総数】

種類	発行可能株式総数(株)
普通株式	18,280,000
計	18,280,000

【発行済株式】

種類	事業年度末現在 発行数(株) (2024年3月31日)	提出日現在 発行数(株) (2024年6月28日)	上場金融商品取引所 名又は登録認可金融 商品取引業協会名	内容
普通株式	5,746,416	5,746,616	東京証券取引所 グロース市場	権利内容に何ら限定のない当社における標準となる株式であり、単元株式数は100株です。
計	5,746,416	5,746,616		

(注) 「提出日現在発行数」欄には、2024年6月1日からこの有価証券報告書提出日までの新株予約権の行使により発行された株式数は含まれておりません。

(2) 【新株予約権等の状況】

【ストックオプション制度の内容】

第7回新株予約権

決議年月日	2018年7月26日臨時株主総会決議
付与対象者の区分及び人数(名)	当社取引先 2
新株予約権の数(個)	3,820 [3,818]
新株予約権の目的となる株式の種類、内容及び数(株)	普通株式 382,000 [381,800] (注) 1
新株予約権の行使時の払込金額(円)	305(注) 2
新株予約権の行使期間	自 2020年6月1日 至 2028年7月30日
新株予約権の行使により株式を発行する場合の株式の発行価格及び資本組入額(円)	発行価格： 305 資本組入額：152.5(注) 3
新株予約権の行使の条件	(注) 4
新株予約権の譲渡に関する事項	譲渡による本新株予約権の取得については、当社取締役会の承認を要するものとする。
組織再編成行為に伴う新株予約権の交付に関する事項	(注) 6

当事業年度の末日(2024年3月31日)における内容を記載しております。当事業年度の末日から提出日の前月末現在(2024年5月31日)にかけて変更された事項については、提出日の前月末現在における内容を [] 内に記載しており、その他の事項については当事業年度の末日における内容から変更はありません。

(注) 1. 本新株予約権1個あたりの目的である株式の数(以下、「付与株式数」という。)は、当社普通株式100株とする。

なお、付与株式数は、本新株予約権の割当日後、当社が株式分割(当社普通株式の無償割当てを含む。以下同じ。)又は株式併合を行う場合、次の算式により調整されるものとする。ただし、かかる調整は、本新株予約権のうち、当該時点で行使されていない新株予約権の目的である株式の数についてのみ行われ、調整の結果生じる1株未満の端数については、これを切り捨てるものとする。

調整後付与株式数 = 調整前付与株式数 × 分割(又は併合)の比率

また、本新株予約権の割当日後、当社が合併、会社分割又は資本金の額の減少を行う場合その他これらの場合に準じ付与株式数の調整を必要とする場合には、合理的な範囲で、付与株式数は適切に調整されるものとする。

2. 本新株予約権の行使に際して出資される財産の価額は、1株あたりの払込金額(以下、「行使価額」という。)に、付与株式数を乗じた金額とする。

なお、本新株予約権の割当日後、当社が株式分割又は株式併合を行う場合、次の算式により行使価額を調整し、調整による1円未満の端数は切り上げる。

$$\text{調整後行使価額} = \text{調整前行使価額} \times \frac{1}{\text{分割・併合の比率}}$$

また、本新株予約権の割当日後、当社が当社普通株式につき時価を下回る価額で新株の発行又は自己株式の処分を行う場合(新株予約権の行使に基づく新株の発行及び自己株式の処分並びに株式交換による自己株式の移転の場合を除く。)、次の算式により行使価額を調整し、調整による1円未満の端数は切り上げる。

$$\text{調整後行使価額} = \text{調整前行使価額} \times \frac{\text{既発行株式数} + \frac{\text{新規発行株式数} \times 1 \text{株当たり払込金額}}{\text{新規発行前の1株当たり時価}}}{\text{既発行株式数} + \text{新規発行株式数}}$$

上記算式において「既発行株式数」とは、当社普通株式にかかる発行済株式総数から当社普通株式にかかる自己株式数を控除した数とし、また、当社普通株式にかかる自己株式の処分を行う場合には、「新規発行株式数」を「処分する自己株式数」に読み替えるものとする。

さらに、上記の他、本新株予約権の割当日後、当社が他社と合併する場合、会社分割を行う場合、その他これらの場合に準じて行使価額の調整を必要とする場合には、当社は、合理的な範囲で適切に行使価額の調整を行うことができるものとする。

3. 本新株予約権の行使により株式を発行する場合における増加する資本金の額は、会社計算規則第17条第1項に従い算出される資本金等増加限度額の2分の1の金額とする。計算の結果1円未満の端数が生じたときは、その端数を切り上げるものとする。

本新株予約権の行使により株式を発行する場合における増加する資本準備金の額は、上記記載の資本金等増加限度額から、上記に定める増加する資本金の額を減じた額とする。

4. 本新株予約権の割当を受けた者(以下、「受託者」という。)は、本新株予約権を行使することができず、かつ、第7回新株予約権発行要項に別段の定めがある場合を除き、受託者より本新株予約権の付与を受けた者(以下、「本新株予約権者」という。)のみが本新株予約権を行使できることとする。
本新株予約権者は、2020年3月期から2024年3月期までのいずれかの期の当社損益計算書(連結損益計算書を作成した場合には、連結損益計算書とする。)における営業利益が、550百万円を超過した場合にのみ本新株予約権を行使することができる。なお、国際財務報告基準の適用、決算期の変更等により参照すべき項目の概念に重要な変更があった場合には、別途参照すべき指標を当社取締役会にて定めるものとする。
本新株予約権者は、本新株予約権を行使する時まで継続して、当社又は当社の子会社・関連会社の取締役、従業員及び顧問・業務委託先であることを要する。ただし、任期満了による退任、定年退職、その他正当な理由があると当社取締役会が認めた場合は、この限りではない。
本新株予約権者の相続人による本新株予約権の行使は認めない。
本新株予約権の行使によって、当社の発行済株式総数が当該時点における発行可能株式総数を超過することとなるときは、当該本新株予約権の行使を行うことはできない。
本新株予約権1個未満の行使を行うことはできない。
5. 当社が消滅会社となる合併契約、当社が分割会社となる会社分割についての分割契約若しくは分割計画、又は当社が完全子会社となる株式交換契約若しくは株式移転計画について株主総会の承認(株主総会の承認を要しない場合には取締役会決議)がなされた場合は、当社は、当社取締役会が別途定める日の到来をもって、本新株予約権の全部を無償で取得することができる。
本新株予約権者が権利行使をする前に、(注)4に定める規定により本新株予約権の行使ができなくなった場合は、当社は新株予約権を無償で取得することができる。
当社は相続の対象とならなかった本新株予約権を無償で取得することができるものとし、会社法第274条第3項に基づく本新株予約権者に対する通知は、本新株予約権者の法定相続人のうち当社が適切と判断する者に対して行えば足りるものとする。ただし、法令の解釈によりかかる通知が不要とされる場合には、通知を省略して本新株予約権を無償で取得することができるものとする。
6. 当社が、合併(当社が合併により消滅する場合に限る。)、吸収分割、新設分割、株式交換又は株式移転(以上を総称して以下、「組織再編行為」という。)を行う場合において、組織再編行為の効力発生日に新株予約権者に対し、それぞれの場合につき、会社法第236条第1項第8号イからホまでに掲げる株式会社(以下、「再編対象会社」という。)の新株予約権を以下の条件に基づきそれぞれ交付することとする。ただし、以下の条件に沿って再編対象会社の新株予約権を交付する旨を、吸収合併契約、新設合併契約、吸収分割契約、新設分割計画、株式交換契約又は株式移転計画において定めた場合に限るものとする。
交付する再編対象会社の新株予約権の数
新株予約権者が保有する新株予約権の数と同一の数をそれぞれ交付する。
新株予約権の目的である再編対象会社の株式の種類
再編対象会社の普通株式とする。
新株予約権の目的である再編対象会社の株式の数
組織再編行為の条件を勘案のうえ、(注)1に準じて決定する。
新株予約権の行使に際して出資される財産の価額
交付される各新株予約権の行使に際して出資される財産の価額は、組織再編行為の条件等を勘案のうえ、(注)2で定められる行使価額を調整して得られる再編後行使価額に、上記に従って決定される当該新株予約権の目的である再編対象会社の株式の数を乗じた額とする。
新株予約権を行使することができる期間
行使期間の初日と組織再編行為の効力発生日のうち、いずれか遅い日から行使期間の末日までとする。
新株予約権の行使により株式を発行する場合における増加する資本金及び資本準備金に関する事項
(注)3に準じて決定する。
譲渡による新株予約権の取得の制限
譲渡による取得の制限については、再編対象会社の取締役会の承認を要するものとする。
その他新株予約権の行使の条件
(注)4に準じて決定する。
新株予約権の取得事由及び条件
(注)5に準じて決定する。
その他の条件については、再編対象会社の条件に準じて決定する。

7. 第7回新株予約権の詳細

当社の代表取締役社長である伊藤清は、当社の現在及び将来の従業員に対する中長期的な企業価値向上へのインセンティブ付与を目的として、2018年7月17日開催の取締役会決議に基づき、2018年7月26日付で、税理士小林義典を受託者として、2つの交付日を異にする「時価発行新株予約権信託^①」(以下、「本信託(第7回新株予約権)」といい、それぞれの信託を「信託」及び「信託」という。)を設定しており、当社は本信託(第7回新株予約権)に基づき、小林義典に対して、第7回新株予約権(2018年7月26日臨時株主総会決議)を発行しております。本信託(第7回新株予約権)の内容は次のとおりです。

名称	新株予約権信託(時価発行新株予約権信託)
委託者	伊藤清
受託者	小林義典
受益者	交付日現在、当グループに在籍又は関与する役職員等のうち、新株予約権交付ガイドラインに定める要件を充足し、交付日に当社から受益者としての指定を受けた者
信託契約日(信託期間開始)	2018年7月27日
信託財産	信託 : 第7回新株予約権 2,500個 信託 : 第7回新株予約権 2,500個
信託期間満了日	信託 : 当社の株式が金融商品取引所において上場した日から半年が経過する日又は上場した上で到来する2024年12月1日のいずれか早い日の翌営業日(「交付日」) 信託 : 当社の株式が金融商品取引所において上場した日から3年半が経過する日又は上場した上で到来する2026年12月1日のいずれか早い日の翌営業日(「交付日」)
信託の目的	受託者は、信託期間満了日まで信託財産である新株予約権を管理し、交付日に受益者が確定し次第、これを受益者に交付する。
受益者適格要件	<p>受益候補者が受益者となるためには、交付日時点において、以下に定める受益者適格要件を満たす必要があります。</p> <p>(1) 委託者・受託者又はその親族でないこと。</p> <p>(2) 交付日時点において、以下の要件を満たすこと。</p> <p>受益候補者となる当グループの取締役は、業務執行取締役に限るものとする。</p> <p>受益候補者となる当グループの従業員は、正社員、契約社員、嘱託社員に限るものとする。</p> <p>受益候補者となる当グループの顧問・業務委託先は、当グループと継続的な契約関係及び取引の実態がある者であって、評価委員会において特に認定された者に限るものとする。</p> <p>なお、受益候補者に対する第7回新株予約権の配分は、信託ごとに 査定ランクポイントと インセンティブポイントの評定の2種類に分けられており、当社のガイドラインで定められたルール等に従い、評価委員会において決定されます。なお、委託者は評価委員会に参加しておりません。</p> <p>(1) 査定ランクポイント 各受益候補者の年間の人事考課結果を総合的に勘案して、評価委員会によって査定ランクポイントの付与を決定いたします。</p> <p>(2) インセンティブポイント 社内体制の構築など当社の成長に必要な貢献をした者や営業成績が年間上位だった者など役職に求められる役割を大きく超えて企業価値向上に著しく貢献した人物に対して、その貢献度に応じて、評価委員会によってインセンティブポイントの付与を決定いたします。</p>

【ライツプランの内容】

該当事項はありません。

【その他の新株予約権等の状況】

該当事項はありません。

(3) 【行使価額修正条項付新株予約権付社債券等の行使状況等】

該当事項はありません。

(4) 【発行済株式総数、資本金等の推移】

年月日	発行済株式 総数増減数 (株)	発行済株式 総数残高 (株)	資本金増減額 (千円)	資本金残高 (千円)	資本準備金 増減額 (千円)	資本準備金 残高 (千円)
2020年12月11日 (注) 1	4,524,300	4,570,000		283,790		183,790
2021年3月25日 (注) 2	600,000	5,170,000	223,560	507,350	223,560	407,350
2021年4月1日～ 2022年3月31日 (注) 3	90,000	5,260,000	13,725	521,075	13,725	421,075
2021年4月27日 (注) 4	135,000	5,395,000	50,301	571,376	50,301	471,376
2022年4月1日～ 2023年3月31日 (注) 3	75,000	5,470,000	11,437	582,813	11,437	482,813
2022年8月10日 (注) 5	8,416	5,478,416	2,250	585,063	2,250	485,063
2023年4月1日～ 2024年3月31日 (注) 3	268,000	5,746,416	40,937	626,000	40,937	526,000
2024年3月31日 (注) 6		5,746,416	750	626,750	750	526,750

(注) 1. 株式分割(1:100)によるものであります。

2. 有償一般募集(ブックビルディング方式による募集)

発行価格	810円
引受価額	745.20円
資本組入額	372.60円
払込金総額	447,120千円

3. 新株予約権の行使による増加であります。

4. 有償第三者割当(オーバーアロットメントによる売出しに関連した第三者割当増資)

発行価格	745.20円
資本組入額	372.60円
割当先	みずほ証券株式会社

5. 譲渡制限付株式報酬としての新株発行

発行価格	713.00円
資本組入額	356.50円
割当先	当社の取締役(社外取締役を除く)4名

6. 取締役の報酬等として無償交付された譲渡制限付株式報酬における役務提供による増加であります。

7. 2024年4月1日から2024年5月31日までの間に、新株予約権の行使により、発行済株式総数が200株、資本金が30千円及び資本準備金が30千円増加しております。

(5) 【所有者別状況】

2024年3月31日現在

区分	株式の状況(1単元の株式数100株)								単元未満 株式の状況 (株)
	政府及び地方 公共団体	金融機関	金融商品取 引業者	その他の法 人	外国法人等		個人 その他	計	
					個人以外	個人			
株主数 (人)	-	5	18	15	21	4	1,209	1,272	
所有株式数 (単元)	-	2,267	811	10,442	381	6	43,538	57,445	1,916
所有株式数 の割合(%)	-	3.95	1.41	18.18	0.66	0.01	75.79	100	

(注) 自己株式165,146株は、「個人その他」に1,651単元、「単元未満株式の状況」に46株含まれております。

(6) 【大株主の状況】

2024年3月31日現在

氏名又は名称	住所	所有株式数 (株)	発行済株式(自己 株式を除く。)の 総数に対する所 有株式数の割合 (%)
伊藤 清	東京都世田谷区	1,691,704	30.31
株式会社クレディセゾン	東京都豊島区東池袋三丁目1番1号	1,000,000	17.92
吉橋 正	東京都世田谷区	617,904	11.07
笹川 治信	東京都港区	545,000	9.76
大西 新吾	東京都江東区	220,004	3.94
株式会社日本カストディ銀行 (信託口)	東京都中央区晴海一丁目8番12号	189,500	3.40
玉山 洋祐	愛知県名古屋市熱田区	90,000	1.61
吉田 知広	大阪府大阪市淀川区	88,100	1.58
ブロードマインド従業員持株会	東京都渋谷区恵比寿南一丁目5番5号	71,900	1.29
GMOクリック証券株式会社	東京都渋谷区道玄坂一丁目2番3号	42,100	0.75
計		4,556,212	81.63

(注) 前事業年度末現在主要株主であった笹川治信氏は、当事業年度末では主要株主ではなくなりました。

(7) 【議決権の状況】

【発行済株式】

2024年3月31日現在

区分	株式数(株)	議決権の数(個)	内容
無議決権株式			
議決権制限株式(自己株式等)			
議決権制限株式(その他)			
完全議決権株式(自己株式等)	普通株式 165,100		
完全議決権株式(その他)	普通株式 5,579,400	55,794	
単元未満株式	普通株式 1,916		(注)
発行済株式総数	5,746,416		
総株主の議決権		55,794	

(注) 「単元未満株式」欄の普通株式には、当社所有の自己株式46株が含まれております。

【自己株式等】

2024年3月31日現在

所有者の氏名 又は名称	所有者の住所	自己名義 所有株式数 (株)	他人名義 所有株式数 (株)	所有株式数 の合計 (株)	発行済株式 総数に対する 所有株式数 の割合(%)
ブロードマインド 株式会社	東京都渋谷区恵比寿南一 丁目5番5号	165,100		165,100	2.87
計		165,100		165,100	2.87

2 【自己株式の取得等の状況】

【株式の種類等】

会社法第155条第3号に該当する普通株式の取得及び会社法第155条第7号に該当する普通株式の取得

(1) 【株主総会決議による取得の状況】

該当事項はありません。

(2) 【取締役会決議による取得の状況】

区分	株式数(株)	価額の総額(円)
取締役会(2023年11月13日)での決議状況 (取得期間2023年11月14日～2024年3月31日)	40,000	50,000,000
当事業年度前における取得自己株式	-	-
当事業年度における取得自己株式	40,000	44,472,500
残存決議株式の総数及び価額の総額	-	5,527,500
当事業年度の末日現在の未行使割合(%)	-	11.1
当期間における取得自己株式	-	-
提出日現在の未行使割合(%)	-	11.1

(3) 【株主総会決議又は取締役会決議に基づかないものの内容】

区分	株式数(株)	価額の総額(円)
当事業年度における取得自己株式	39	44,460
当期間における取得自己株式	-	-

(注) 当期間における取得自己株式には、2024年6月1日からこの有価証券報告書提出日までの単元未満株式の買取りによる株式数は含まれておりません。

(4) 【取得自己株式の処理状況及び保有状況】

区分	当事業年度		当期間	
	株式数(株)	処分価額の総額(円)	株式数(株)	処分価額の総額(円)
引き受ける者の募集を行った取得自己株式	-	-	-	-
消却の処分を行った取得自己株式	-	-	-	-
合併、株式交換、株式交付、会社分割に係る移転を行った取得自己株式	-	-	-	-
その他	-	-	-	-
保有自己株式数	165,146	-	165,146	-

(注) 当期間における保有自己株式数には、2024年6月1日からこの有価証券報告書提出日までの単元未満株式の買取りによる株式数は含まれておりません。

3 【配当政策】

当社では、中長期的な企業価値向上と株主への適切な利益還元の双方を図ることを重要な経営課題として認識しております。企業価値向上に向けた成長投資については、事業成長を最優先としつつ、資本効率性を勘案した資本政策も念頭に置きながら実施する一方で、利益配分につきましては弾力的に実施することを基本方針としております。

剰余金の配当を行う場合、年1回の期末配当を基本方針としており、期末配当の決定機関は株主総会となっております。また、当社は会社法第454条第5項に規定する中間配当を取締役会の決議によって毎年9月30日を基準日として行うことができる旨を定款に定めております。

当連結会計年度の配当につきましては、上記方針に基づき期末配当として当期は26円の普通配当に加え、さらに2022年5月に策定・公表した3か年の中期経営計画を1年前倒しで達成したことを受け、14円の記念配当を加えて、1株当たり40円の配当を実施することを決定しました。この結果、当連結会計年度の配当性向は48.2%となりました。

内部留保資金につきましては、今後予想される経営環境の変化に対応すべく、継続的な事業拡大及び経営基盤強化に向けて有効投資してまいりたいと考えております。

なお、当連結会計年度に係る剰余金の配当は以下のとおりです。

決議年月日	配当金の総額 (千円)	1株当たりの配当額 (円)
2024年6月27日 定時株主総会決議	223,250	40

4 【コーポレート・ガバナンスの状況等】

(1) 【コーポレート・ガバナンスの概要】

コーポレート・ガバナンスに関する基本的な考え方

当社では、経営の健全性と効率性、及び高い成長性の実現による企業価値の向上を目的とし、透明性、公正性かつ迅速性を高め、意思決定のための仕組みを構築することをコーポレート・ガバナンスの基本方針としております。

企業統治の体制の概要及び当該体制を採用する理由

当社は監査役会設置会社であり、独立した外部の視点による監督機能の強化を図るため、社外役員5名(社外取締役2名及び社外監査役3名)を選任し、全取締役及び監査役とともに取締役会を構成しております。社外取締役及び社外監査役の豊富な経験と高い見識に基づき意思決定機能を監督する体制を採ることで、経営の基本方針や事業運営に係る重要な意思決定を行う取締役会の機能を高めております。また、監査役会は会計監査人及び内部監査室と適宜連携を図ることで機動的かつ実効性の高い監査を可能としております。以上の理由により、現在のコーポレート・ガバナンス体制を選択しております。

なお、コーポレート・ガバナンスに係る各機関の詳細は次のとおりです。

a . 取締役会

取締役会は取締役6名(うち社外取締役2名)で構成され、経営上の意思決定機関として、法令及び定款で定められた事項を決定するとともに、業務執行状況の監督を行っております。毎月1回定例の取締役会を開催する他、必要に応じて臨時の取締役会を開催しております。

議長：代表取締役社長 伊藤清

構成員：取締役 吉橋正、取締役 大西新吾、取締役 岡本功治

社外取締役 福森久美、社外取締役 高橋直樹

b . 監査役会

監査役会は、常勤社外監査役1名、非常勤社外監査役2名の合計3名で構成されており、原則毎月1回の監査役会を開催しております。監査役は、毎月開催される取締役会にも出席し広く意見を述べ、取締役の業務執行状況を監査する役割を担っております。また、監査役会は内部監査室との連携、情報共有により、より実効性の高い監査が行われるよう努めております。

議長：常勤社外監査役 小林修介

構成員：社外監査役 座間陽一郎、社外監査役 浅田登志雄

c . 内部監査室

当社は、代表取締役社長直轄の内部監査室を設置しております。内部監査室は専任者1名で構成され、内部監査年間計画に従い、業務執行の合理性、効率性、適正性、妥当性等について当社全部門及び関係会社を対象に監査しております。監査結果は、代表取締役社長に報告され、被監査部門責任者に改善事項の指摘を行い、フォローアップ監査により改善状況のモニタリングを実施しております。

d . 会計監査人

当社では、太陽有限責任監査法人と監査契約を締結し、独立した立場から会計監査を受けております。

e . 執行責任者会議

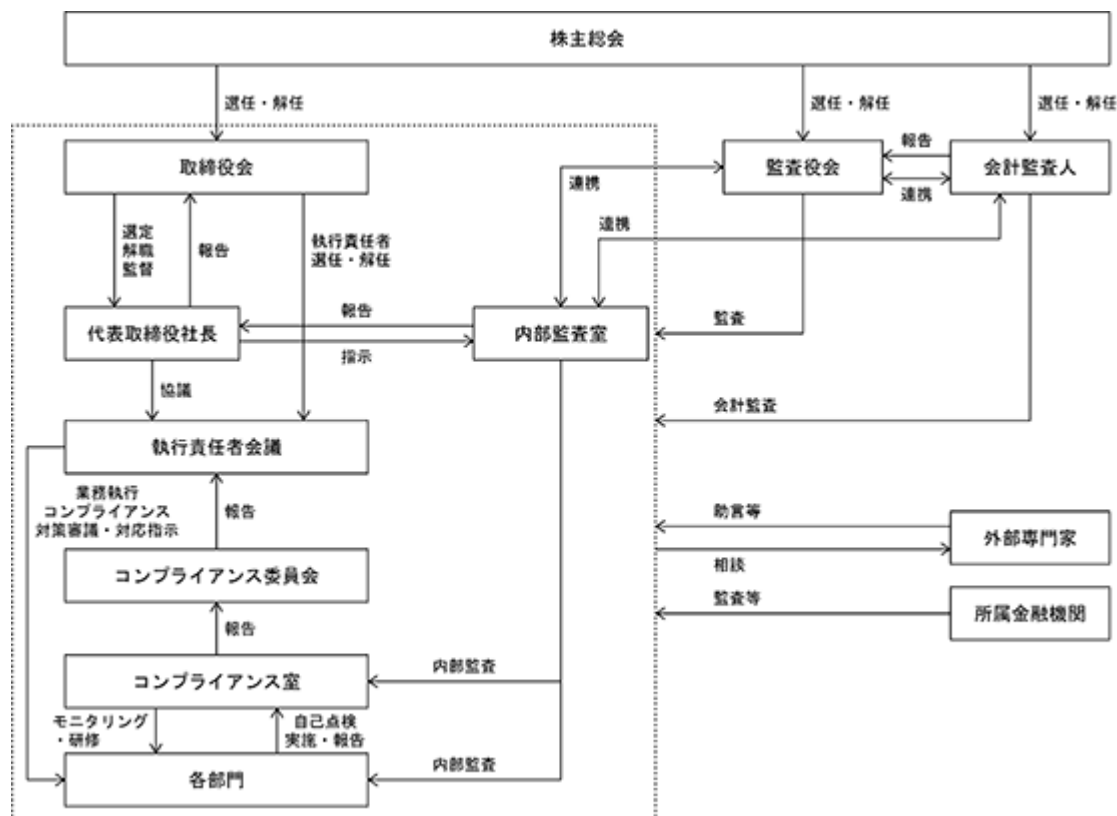
執行責任者会議(代表取締役社長を議長とし、業務執行取締役、執行責任者、常勤監査役で構成される)は、取締役会から選任を受け、毎月2回、業務執行の迅速化・効率性向上に向けた審議機関として開催しております。

議長：代表取締役社長 伊藤清

構成員：取締役 吉橋正、取締役 大西新吾、取締役 岡本功治

常勤社外監査役 小林修介、執行責任者 上村浩、執行責任者 橋本鉄平、執行責任者 平原直樹、執行責任者 石渡禎規、執行責任者 石井満

当社のコーポレート・ガバナンス体制の模式図は次のとおりです。



内部統制システムの整備の状況

当社は、業務執行及び監督、監査が適切性及び実効性をもって行われるよう「内部統制基本方針」を定めており、当該方針に基づき内部統制に係る体制整備を行っております。

- a. 取締役及び従業員の職務執行が法令及び定款に適合することを確保するための体制
 1. 「コンプライアンス基本方針」、「コンプライアンス規程」及び「コンプライアンス委員会規程」等のコンプライアンス体制に係る諸規定を遵守した職務執行を行う。
 2. コンプライアンス室が業法を中心とした法令遵守徹底に向けた取組を統括し、コンプライアンス委員会(執行役員を委員長とし、各営業部門部門長、コンプライアンス担当責任者、コンプライアンス室長、内部監査室長及び常勤監査役にて構成されており、原則として毎月1回開催するほか、必要に応じて随時開催)との連携を図りながらコンプライアンスの状況の把握・分析及び執行責任者会議への報告を行う。
 3. コンプライアンスに関する教育・研修を適宜実施し、コンプライアンス意識の維持・向上を図る。
 4. 代表取締役社長直轄の内部監査室が、監査役会及び会計監査人との連携・協力のもと内部監査を実施し、職務の適法かつ適切な運営と内部管理の徹底を図る。
 5. 当社及び当社子会社の取締役の職務執行が、法令・定款・規程に違反することなく適正に行われていることを確認するため、監査役による監査を行う。
 6. 事故や不祥事等のコンプライアンス違反を未然に防止することを目的とし、法令上及び社会通念上疑義のある行為に対して従業員が情報提供を行えるよう内部通報制度を設置・運営する。
- b. 取締役の職務執行に係る情報の保存及び管理に関する体制
 1. 取締役の職務の執行に係る情報については、法令及び「文書管理規程」等に基づき、適切に保存及び管理を行う。
 2. 取締役及び監査役は、これらの文書等を、常時閲覧できるものとする。

- c. 損失の危険の管理に関する規程その他の体制
1. 「リスク管理規程」に基づき、取締役及び従業員は不測の事態も含めた事業運営に係る様々なリスクを積極的に予見し、諸リスクの把握、評価に努める。
 2. リスクの種類に応じたリスク責任部門を定め、各業務の深い知見に根差したリスク管理体制を構築する。
 3. リスクが発見された際には、ビジネスストラテジー本部長に速やかに報告するものとし、ビジネスストラテジー本部長は当該リスクが経営に重大な影響を及ぼすと判断した場合は、取締役会に報告し、その内容に応じて顧問弁護士、公認会計士等と協議した上で適切な対応を行う。
- d. 取締役の職務の執行が効率的に行われることを確保するための体制
1. 取締役会の意思決定機能及び業務監督機能と業務執行機能を分離し、各管掌部門における業務執行については「職務分掌規程」及び「職務権限規程」に沿って各執行責任者が担うこととし、月次で開催される取締役会において業務執行の監督と業務執行に係る重要な意思決定を行う。なお、必要に応じて臨時取締役会を開催する。
 2. 業務執行を円滑に行うために執行責任者会議を月に2回行い、取締役会の審議事項の予備的な審議を行うことで、経営意思の決定や業務執行の迅速化・効率化を図る。
- e. 当社及び当社子会社から成る企業集団における業務の適正を確保するための体制
1. 「関係会社管理規程」を定め、子会社の自主性を尊重しつつ、重要事項の執行については当社ビジネスストラテジー本部長による指示・管理のもとで当社企業集団としての適正な運営を図る。
 2. 内部監査室は、当社及び当社子会社の内部監査を実施し、その結果を代表取締役社長に報告する。内部監査室は「内部監査規程」に基づき、当社のみならず当社子会社も監査対象として定期的に内部監査を実施する。
 3. 上記cの損失の危機に関する事項については、当社企業集団の各社に適用されるものとし、当社において当社企業集団全体のリスクを網羅的かつ統括的に管理する。
- f. 監査役がその職務を補助すべき従業員を置くことを求めた場合における当該従業員に関する事項及び当該従業員の取締役からの独立性に関する事項
1. 監査役は、内部監査室所属の従業員に監査業務に必要な事項を命令できるものとし、監査役より監査業務に必要な命令を受けた従業員はその命令に関して、取締役の指揮命令は受けないものとする。
 2. 当該従業員に係る人事異動・人事考課等については、監査役の意見を反映して決定するものとする。
- g. 取締役及び従業員が監査役に報告するための体制、その他の監査役への報告に関する体制
1. 監査役は、取締役会のほか、執行責任者会議等重要な会議に出席し、取締役及び従業員から職務執行状況の報告を求められることができる。
 2. 取締役及び従業員は、監査役から職務執行に関する事項の報告を求められた場合には、速やかに報告するとともに、当社企業集団に著しい損害を及ぼす恐れのある事項を発見した時には、直ちに監査役に報告する。
- h. 反社会的勢力排除に向けた基本的な考え方とその整備状況
1. 反社会的勢力との関係・取引・利用を一切行わないことを基本方針とし、その堅持・徹底のため、「反社会的勢力対応マニュアル」を規定し、人事総務部を事務局として体制の整備・教育を実施する。
 2. 反社会的勢力から不当な要求を受けた場合には、当該マニュアルに定めるところにより、ビジネスストラテジー本部長を委員長とする「反社会的勢力対策委員会」を設置し、警察等の外部専門機関との連携も適宜図りながら、会社組織全体で毅然とした対応を取る。
- i. その他監査役が監査を実効的に行われることを確保するための体制
1. 監査役は、監査役監査の実効性を高めるため、代表取締役社長と定期的に意見交換を行う。
 2. 監査役は、定期的に会計監査人及び内部監査室と連携をとり、監査役監査を行う。

リスク管理体制の整備状況

リスク管理規程に基づき、リスクの種類に応じて定められたリスク責任部門がリスクを積極的に予見し、ビジネスストラテジー本部長及び内部監査室長と協議の上、リスクの未然防止・低減を図っております。また、ビジネスストラテジー本部長は、リスク管理の統括責任者として適宜取締役会及び監査役に報告すると共に、その内容に応じて顧問弁護士及び公認会計士等の専門家と協議を図りながらリスク管理の全社的推進を担います。

コンプライアンス体制の整備状況

当社では、コンプライアンス室が主管となってグループ全体のコンプライアンス体制の強化・推進を目的に、社内業務の定期的なモニタリング及び研修等を通して企業活動における法令遵守・営業活動上の諸問題の解決に向け対応しております。

責任限定契約の内容の概要

当社と取締役(業務執行取締役等であるものを除く。)及び監査役は、会社法第427条第1項の規定に基づき、同法第423条第1項の損害賠償責任を限定する契約を締結しております。当該契約に基づく限度額は、法令が定める額としております。なお、当該責任限定が認められるのは、当該取締役及び監査役が責任の原因となった業務執行について善意かつ重大な過失がない時に限られます。

役員等賠償責任保険契約の内容の概要

当社は、会社法第430条の3第1項に規定する役員等賠償責任保険契約を保険会社との間で締結しております。当該保険契約の被保険者の範囲は当社及びすべての子会社のすべての役員であり、被保険者は保険料を負担しておりません。当該保険契約により、被保険者が職務の執行に起因して損害賠償請求を受けた場合において被保険者が負担することになる損害賠償金及び争訟費用等を当該保険契約によって填補することとしております。

取締役の定数

当社の取締役は9名以内とする旨定款に定めております。

取締役の選任の決議要件

当社は、取締役の選任決議について、議決権を行使することができる株主の議決権の3分の1以上を有する株主が出席し、その議決権の過半数をもって行う旨定款に定めております。また、取締役の選任決議は、累積投票によらないものとする旨定款に定めております。

株主総会の特別決議要件

当社は、会社法第309条第2項に定める株主総会の特別決議要件について、議決権を行使することができる株主の議決権の3分の1以上を有する株主が出席し、その議決権の3分の2以上をもって行う旨定款に定めております。これは、株主総会における特別決議の定足数を緩和することにより、株主総会の円滑な運営を行うことを目的とするものであります。

中間配当

当社は、会社法第454条第5項の規定により、取締役会の決議によって毎年9月30日を基準日として、中間配当を行うことができる旨定款に定めております。これは、株主への機動的な利益還元を可能にするためであります。

自己の株式の取得

当社は、会社法第165条第2項の規定により、取締役会の決議をもって、自己の株式を取得することができる旨を定款に定めております。これは、経営環境の変化に対応した機動的な資本政策の遂行を可能とするため、市場取引等により自己の株式を取得することを目的とするものであります。

取締役会の活動状況

当事業年度において当社は取締役会を17回開催しており、個々の取締役の出席状況については次のとおりであります。

氏名	開催回数	出席回数
伊藤 清	17	17
吉橋 正	17	17
大西 新吾	17	16
鵜沢 敬太	17	17
岡本 功治	13	13
福森 久美	17	17
高橋 直樹	13	12

(注) 1 . 岡本 功治氏は、2023年6月29日開催の定時株主総会において取締役に就任しておりますので、就任後に開催された取締役会の出席状況を記載しております。

(注) 2 . 高橋 直樹氏は、2023年6月29日開催の定時株主総会において取締役に就任しておりますので、就任後に開催された取締役会の出席状況を記載しております。

取締役会における具体的な検討内容は、当社グループの経営方針、組織体制、業績状況と業務執行状況、新規事業やM&A等の事業投資、その他事業活動及びコーポレート・ガバナンスに関する重要な事項の審議等でありませ

(2) 【役員の状況】

役員一覧

男性 9名 女性 名 (役員のうち女性の比率 %)

役職名	氏名	生年月日	略歴		任期	所有株式数 (株)
代表取締役社長	伊藤 清	1965年 8月23日生	1988年 4月 1989年 1月 1996年 9月 2002年 1月	日本電気株式会社入社 日新製糖株式会社入社 ソニー生命保険株式会社入社 当社設立代表取締役社長就任(現任)	(注) 3	1,691,704
取締役	吉橋 正	1969年 1月21日生	1991年 4月 1998年 1月 2003年 2月 2016年 9月 2016年 9月 2020年10月	株式会社アシスト入社 ソニー生命保険株式会社入社 当社取締役就任(現任) Broad-minded America Properties, Inc.代表取締役社長 就任 Broad-minded Texas, LLC代表取 締役社長就任 MIRAI株式会社代表取締役社長就 任(現任)	(注) 3	617,904
取締役	大西 新吾	1966年 6月30日生	1989年 4月 2006年 4月 2008年 6月	株式会社電通入社 当社入社 当社取締役就任(現任)	(注) 3	220,004
取締役	岡本 功治	1978年 1月22日生	1996年 4月 1999年 4月 2003年 4月 2007年11月 2010年 4月 2013年 4月 2014年 4月 2015年 4月 2017年 4月 2018年 4月 2022年 4月 2023年 6月	株式会社エフ・エム入社 有限会社インテル入社 有限会社ウェルクラフト入社 当社入社 当社東日本統括部マネジャー 当社本社営業部シニアマネジャー 当社大阪支社 当社大阪支社ゼネラルマネジャー 当社本社営業部 当社本社営業部 執行役員 当社ファイナンシャルコンサル ティング本部長 当社取締役就任(現任)	(注) 3	40,300

役職名	氏名	生年月日	略歴		任期	所有株式数 (株)
取締役	福森 久美	1952年12月13日生	1982年3月 1982年4月 1997年6月 2001年6月 2004年4月 2005年3月 2005年5月 2006年6月 2011年4月 2011年6月 2013年6月 2015年6月 2019年6月 2019年6月	公認会計士登録(7546号) 日本合同ファイナンス株式会社 (現、ジャフコグループ株式会社) 入社 同社取締役就任 同社常務取締役就任 株式会社ヴィクトリア代表取締役 社長就任 税理士登録 株式会社ジャフコ(現、ジャフコ グループ株式会社)常務執行役員 就任 同社常勤監査役就任 公認会計士福森久美事務所開設 株式会社フェローテック(現、株 式会社フェローテックホールディ ングス)社外監査役就任 東京エレクトロニクス株式会 社社外監査役就任 日本ラッド株式会社社外監査役就 任(現任) 株式会社ケアサービス社外監査役 就任(現任) 当社社外取締役就任(現任)	(注)3	
取締役	高橋 直樹	1950年8月5日生	1974年4月 2003年4月 2004年4月 2005年4月 2005年6月 2007年3月 2010年3月 2011年3月 2012年3月 2016年3月 2020年3月 2023年6月 2023年7月	株式会社富士銀行(現、株式会 社みずほ銀行)入行 株式会社みずほコーポレート銀行 (現、株式会社みずほ銀行)執行役 員 大阪営業第二部長 同行常務執行役員 営業担当役員 株式会社クレディセゾン入社 顧 問 同社常務取締役 同社戦略本部長 同社専務取締役 同社代表取締役専務 同社クレジット事業部長 同社代表取締役副社長 同社代表取締役(兼)副社長執行役 員CHO(現任) セゾン投信株式会社 取締役会長 (現任) 当社社外取締役就任(現任) スルガ銀行株式会社社外取締役就 任(現任)	(注)3	
常勤監査役	小林 修介	1949年1月21日生	1972年4月 2002年4月 2004年4月 2008年4月 2011年4月 2019年6月 2020年10月	大東京火災海上保険(現、あいお いニッセイ同和損害保険株式会 社)入社 同社取締役就任 同社常務執行役員就任 同社専務執行役員就任 株式会社タイセイ・ハウジー取締 役専務執行役員就任 当社社外監査役就任(現任) MIRAI株式会社社外監査役就任(現 任)	(注)4	5,000
監査役	座間 陽一郎	1975年3月19日生	2001年4月 2004年3月 2007年8月 2007年10月 2008年8月 2010年6月	中央青山監査法人入所 公認会計士登録(18647号) 新創税理士法人(現、銀座K.T.C税 理士法人)入所 税理士登録 公認会計士・税理士座間陽一郎事 務所開業 当社社外監査役就任(現任)	(注)4	

役職名	氏名	生年月日	略歴		任期	所有株式数 (株)
監査役	浅田 登志雄	1981年 5月 1日生	2006年10月 2017年 1月 2017年12月 2020年 6月	弁護士登録 三宅坂総合法律事務所入所 霞門総合法律事務所（現 潮見坂総合法律事務所）開設（現任） 株式会社SPACE WALKER社外監査役就任（現任） 当社社外監査役就任（現任）	(注) 4	
計						2,574,912

- (注) 1. 取締役福森久美、高橋直樹は、社外取締役であります。
2. 監査役小林修介、座間陽一郎及び浅田登志雄は、社外監査役であります。
3. 2024年 6月27日開催の定時株主総会終結の時から 2年以内に終了する事業年度のうち最終のものに関する定時株主総会の終結の時までです。
4. 2024年 6月27日開催の定時株主総会終結の時から 4年以内に終了する事業年度のうち最終のものに関する定時株主総会の終結の時までです。

社外役員の状況

当社の社外取締役は 2名、社外監査役は 3名であります。

社外取締役の福森久美氏は、公認会計士であり、企業会計の専門家としての立場からその知見に基づき当社経営について助言いただくため選任しており、当社との間に人的関係、資本的関係又は取引関係その他の利害関係はありません。当社は、同氏を東京証券取引所の定めに基づく独立役員として指定し、同取引所に届け出ております。

社外取締役の高橋直樹氏は、会社経営について豊富な知見を有しており、当該知見を活かして取締役の職務執行に対する監督、助言等を頂くため選任しており、当社との間に人的関係、資本的関係又は取引関係その他の利害関係はありません。

社外監査役の小林修介氏は、長らく保険会社において役員を歴任し、経営に関与し培われた豊富な経験と高い見識を有した人物として監査するため選任しております。同氏は当社株式を5,000株保有しておりますが、それ以外においては当社との間に人的関係、資本的関係又は取引関係その他の利害関係はありません。

社外監査役の座間陽一郎氏は、公認会計士であり、経理その他管理業務の知見豊富な人物として監査するため選任しており、当社との間に人的関係、資本的関係又は取引関係その他の利害関係はありません。当社は、同氏を東京証券取引所の定めに基づく独立役員として指定し、同取引所に届け出ております。

社外監査役の浅田登志雄氏は、弁護士であり、コンプライアンスその他企業法務の知見豊富な人物として監査するため選任しており、当社との間に人的関係、資本的関係又は取引関係その他の利害関係はありません。当社は、同氏を東京証券取引所の定めに基づく独立役員として指定し、同取引所に届け出ております。

当社は、社外役員の選任に際し、独立性について当社としての具体的な基準は定めておりませんが、東京証券取引所の独立役員の独立性に関する判断基準等を勘案した上で選任することとしております。

社外取締役又は社外監査役による監督又は監査と内部監査、監査役監査及び会計監査との相互連携並びに内部統制部門との関係

監査役は、毎期策定される監査計画書に基づき、取締役会を含む重要な会議への出席、実地監査、意見聴取を行い、内部統制システムの整備・運用状況を中心に業務活動全般にわたり監査を実施しております。また、会計監査人と定期的に意見交換を行い、より実効性の高い監査の実施に努めております。

内部監査は、毎期内部監査計画を策定し、当該計画に基づき全部門対象とした内部監査を実施しており、より実効性の高い監査体制を実現するため定期的に監査役、会計監査人との意見交換を行っております。また、内部監査の結果については代表取締役社長宛に都度報告するとともに、改善状況に関するフォローアップも行っております。

社外取締役は定期的に監査役と社内管理体制、コンプライアンス、事業活動の状況等について意見交換を行い情報収集に努めております。

これらの活動により、監督・監査の質的向上及び内部統制の強化を図っております。

(3) 【監査の状況】

監査役監査の状況

当社の監査役会は、常勤監査役1名、非常勤監査役2名の合計3名で構成され、全員が社外監査役であります。監査役は、監査計画に基づき、取締役会に出席し、取締役会及び取締役の業務執行と会社経営の適法性を監査しております。また監査役は監査役会においてそれぞれの監査の結果を共有しております。

監査役の小林修介は、長らく保険会社において役員を歴任し、経営に関与し培われた豊富な経験と高い見識を有しております。

監査役座間陽一郎は公認会計士の資格を有しており、財務及び会計に関する相当程度の知見を有していません。

監査役浅田登志雄は、弁護士であり、コンプライアンスその他企業法務の豊富な知見を有しております。

当事業年度において当社は監査役会を12回開催しており、個々の監査役の出席状況については次のとおりであります。

氏名	開催回数	出席回数
小林 修介	12	12
座間 陽一郎	12	12
浅田 登志雄	12	12

監査役会における具体的な検討内容は、会計監査人の選解任及び監査報酬、監査報告の作成、監査計画の策定、監査の方針、業務及び財産の状況の調査方法、その他の監査役の職務の執行に関する事項であります。

監査役の活動は、取締役会をはじめとした各種会議への出席と意見陳述、代表取締役との意見交換、業務執行過程のモニタリング、決裁申請書等重要な書類の閲覧、会計監査人の独立性の監視、計算書類・事業報告・重要な取引記録等の監査等であります。

また、常勤監査役は、年間の監査計画に基づく国内各拠点の往査の実施、子会社の取締役及び監査役との情報交換・意見交換を行うとともに、内部監査室及び会計監査人と情報の共有を図っております。

内部監査の状況

代表取締役社長直轄の組織として内部監査室を設置しており、担当者を1名配置しております。年度監査計画に基づいて、各部署の業務の効率性や、各規程、職務権限に基づく牽制機能、また法令遵守等必要な業務監査を実施し、内部統制の充実に努めております。

監査役、内部監査室及び会計監査人は、相互に連携して、三者間で定期的に会合を開催し、課題・改善事項等の情報の共有化を図っており、効率的かつ効果的な監査を実施するように努めております。

内部監査の結果を、取締役会に直接報告する仕組みはありませんが、代表取締役社長に報告するとともに、監査役会にも報告され、監査役監査との連携を図っております。

会計監査の状況

a. 監査法人の名称

太陽有限責任監査法人

b. 継続監査期間

6年間

c. 業務を執行した公認会計士

指定有限責任社員 業務執行社員 公認会計士 岩崎 剛

指定有限責任社員 業務執行社員 公認会計士 下川 高史

d. 監査業務に係る補助者の構成

公認会計士 7名

その他の補助者 21名

e. 監査法人の選定方針と理由

当社監査役会は、会計監査人の監査活動の体制とその独立性、監査品質並びにその報酬の妥当性などを確認して評価を行い、会計監査人の選任及び再任の是非を判断しております。当事業年度においてもこれらの要素を確認し、太陽有限責任監査法人の再任を決定しております。また、監査役会は、会計監査人が会社法第340条第1項各号に定める項目に該当すると認められる場合は、監査役全員の同意に基づき、会計監査人を解任いたします。この場合、監査役会が選定した監査役は、解任後最初に招集される株主総会において、会計監査人を解任した旨及びその理由を報告いたします。

なお、太陽有限責任監査法人は、金融庁から2023年12月26日付で処分を受けており、その概要は以下のとおりであります。

1. 処分対象

太陽有限責任監査法人

2. 処分内容

・契約の新規の締結に関する業務の停止 3ヶ月（2024年1月1日から同年3月31日まで。ただし、すでに監査契約を締結している被監査会社について、監査契約の期間更新や上場したことに伴う契約の新規締結を除く。）

・業務改善命令（業務管理体制の改善）

・処分理由に該当することとなった重大な責任を有する社員が監査業務の一部（監査業務に係る審査）に関与することの禁止 3ヶ月（2024年1月1日から同年3月31日まで）

3. 処分理由

他社の訂正報告書等の監査において、相当の注意を怠り、重大な虚偽のある財務書類を重大な虚偽のないものと証明したため。

f. 監査役及び監査役会による監査法人の評価

当社の監査役及び監査役会は、監査法人に対して評価を行っています。太陽有限責任監査法人について、会計監査人の適格性・独立性を害する事由等の発生はなく、会計監査人の職務の遂行に支障がないと評価しております。

監査報酬の内容等

a. 監査公認会計士等に対する報酬

区分	前連結会計年度		当連結会計年度	
	監査証明業務に 基づく報酬(千円)	非監査業務に 基づく報酬(千円)	監査証明業務に 基づく報酬(千円)	非監査業務に 基づく報酬(千円)
提出会社	22,575		25,200	
連結子会社				
計	22,575		25,200	

b. 監査公認会計士等と同一のネットワーク(Grant Thornton)に属する組織に対する報酬(aを除く)
 該当事項はありません。

c. その他の重要な監査証明業務に基づく報酬の内容
 該当事項はありません。

d. 監査報酬の決定方針
 監査日数、業務の特性、及び当社の事業規模等を勘案し、決定しております。

e. 監査役会が会計監査人の報酬等に同意した理由
 当社の監査役会は、会計監査人の監査計画の内容、会計監査の職務遂行状況及び報酬見積りの算定根拠等が適切であるかどうかについて必要な検証を行い、当該検証結果を踏まえて、報酬等の額について同意の判断をいたしました。

(4) 【役員の報酬等】

役員の報酬等の額又はその算定方法の決定に関する方針に係る事項

a. 役員報酬等の内容の決定に関する方針等

当社は、取締役会において、取締役の個人別の報酬等の内容に係る決定方針を決議しております。当該取締役会の決議に際しては、あらかじめ決議する内容について社外取締役及び監査役へ諮問し、答申を受けております。

また、取締役会は、当事業年度に係る取締役の個人別の報酬等について、報酬等の内容の決定方法及び決定された報酬等の内容が当該決定方針と整合していることを確認しており、当該決定方針に沿うものであると判断しております。

取締役の個人別の報酬等の内容に係る決定方針の内容は次のとおりです。

(基本方針)

取締役の報酬額の算定にあたっては、社内外から優秀な人材を確保し、業績向上に向けた意識を高めることをコンセプトに、社外公平性と社内公正性の二つを考慮した報酬水準をベースに、前年業績や個人別の貢献度及び責任の範囲を勘案した報酬とし、基本報酬及び譲渡制限付株式報酬で構成する。

b. 取締役及び監査役の報酬等についての株主総会の決議に関する事項

取締役報酬の限度額は、2019年6月27日開催の定時株主総会において、年額500,000千円以内(ただし、使用人分給とは含まない。)と決議いただいております。当該定時株主総会終結時点の取締役の員数は3名であります。

また、上記報酬枠の内枠として、2022年6月29日開催の定時株主総会において、取締役(社外取締役を除く。)に対する株式報酬の額として年額60,000千円以内、株式数の上限を年30,000株以内と決議いただいております。当該定時株主総会終結時点の対象取締役の員数は4名であります。

監査役報酬の限度額は、2006年2月28日開催の定時株主総会において、年額30,000千円以内と決議いただいております。当該定時株主総会終結時点の監査役の員数は1名です。

c. 取締役の個人別の報酬等の内容の決定に係る委任に関する事項

取締役会は、代表取締役社長伊藤清に対し、各取締役の報酬額の決定を委任しております。その権限の内容は、役位・役職ごとの基準金額に前年業績や個人別の貢献度及び責任の範囲を勘案したうえで各取締役の基本報酬の額を決定することです。委任した理由は、前年業績やその貢献度及び責任の範囲を勘案して行う各取締役の評価は、代表取締役社長が行うことが適していると判断したためであります。

役員区分ごとの報酬等の総額、報酬等の種類別の総額及び対象となる役員の員数

役員区分	報酬等の総額 (千円)	報酬等の種類別の総額(千円)				対象となる 役員の員数 (人)
		固定報酬	非金銭報酬等	業績連動報酬	退職慰労金	
取締役 (社外取締役除く)	190,161	188,661	1,500			5
監査役 (社外監査役除く)						
社外役員	17,700	17,700				5

役員ごとの連結報酬等の総額等

連結報酬等の総額が1億円以上である者が存在しないため、記載しておりません。

使用人兼務役員の使用人分給与のうち重要なもの

該当事項はありません。

(5) 【株式の保有状況】

投資株式の区分の基準及び考え方

当社は、株価の変動や株式に係る配当によって利益を得ることを目的として保有する株式を純投資目的である投資株式とし、それ以外の目的で保有する株式を純投資目的以外の目的である投資株式として区分しておりません。

保有目的が純投資目的以外の目的である投資株式

a．保有方針及び保有の合理性を検証する方法並びに個別銘柄の保有の適否に関する取締役会等における検証の内容

純投資目的以外の目的で保有する投資株式はすべて非上場株式であるため、記載を省略しております。

b．銘柄数及び貸借対照表計上額

	銘柄数 (銘柄)	貸借対照表計上額の 合計額(千円)
非上場株式	1	27,705
非上場株式以外の株式		

(注) 当事業年度において、非上場株式について73,994千円の減損処理を行っております。

(当事業年度において株式数が増加した銘柄)

	銘柄数 (銘柄)	株式数の増加に係る取得 価額の合計額(千円)
非上場株式		
非上場株式以外の株式		

(当事業年度において株式数が減少した銘柄)

	銘柄数 (銘柄)	株式数の減少に係る売却 価額の合計額(千円)
非上場株式		
非上場株式以外の株式		

保有目的が純投資目的である投資株式

該当事項はありません。

第5 【経理の状況】

1．連結財務諸表及び財務諸表の作成方法について

(1) 当社の連結財務諸表は、「連結財務諸表の用語、様式及び作成方法に関する規則」(昭和51年大蔵省令第28号)に基づいて作成しております。

(2) 当社の財務諸表は、「財務諸表等の用語、様式及び作成方法に関する規則」(昭和38年大蔵省令第59号。以下「財務諸表等規則」という。)に基づいて作成しております。

また、当社は、特例財務諸表提出会社に該当し、財務諸表等規則第127条の規定により財務諸表を作成していません。

2．監査証明について

当社は、金融商品取引法第193条の2第1項の規定に基づき、連結会計年度(2023年4月1日から2024年3月31日まで)の連結財務諸表及び事業年度(2023年4月1日から2024年3月31日まで)の財務諸表について、太陽有限責任監査法人により監査を受けております。

3．連結財務諸表等の適正性を確保するための特段の取組みについて

当社は、連結財務諸表等の適正性を確保するための特段の取組みを行っております。具体的には、会計基準等の内容を適切に把握し、会計基準等の変更等について適切に対応できる体制を整備するため、公益財団法人財務会計基準機構へ加入しており、専門誌の定期購読等を行うことで情報収集等を行っております。

1 【連結財務諸表等】

(1) 【連結財務諸表】

【連結貸借対照表】

(単位：千円)

	前連結会計年度 (2023年3月31日)	当連結会計年度 (2024年3月31日)
資産の部		
流動資産		
現金及び預金	2,812,038	1,985,499
売掛金	192,688	207,342
契約資産	411,942	428,239
仕掛販売用不動産	560,697	873,659
その他	87,207	124,068
貸倒引当金	11	11
流動資産合計	4,064,563	3,618,798
固定資産		
有形固定資産		
建物	107,139	193,585
工具、器具及び備品	57,358	56,143
減価償却累計額	97,471	99,339
有形固定資産合計	67,025	150,389
無形固定資産		
のれん	13,104	466,606
ソフトウェア	18,001	56,695
その他	32,074	10,542
無形固定資産合計	63,180	533,844
投資その他の資産		
投資有価証券	143,018	58,303
関係会社株式	-	1 95,314
繰延税金資産	130,602	136,086
差入保証金	132,228	420,788
その他	26,262	12,084
投資その他の資産合計	432,113	722,577
固定資産合計	562,319	1,406,811
資産合計	4,626,882	5,025,609

(単位：千円)

	前連結会計年度 (2023年3月31日)	当連結会計年度 (2024年3月31日)
負債の部		
流動負債		
1年内返済予定の長期借入金	-	1,508
未払法人税等	171,665	127,364
契約負債	195,288	203,138
賞与引当金	175,611	183,994
返金負債	154,717	205,100
未払金	223,536	196,890
その他	141,933	141,550
流動負債合計	1,062,752	1,059,546
固定負債		
長期借入金	4,912	2,128
資産除去債務	7,000	51,669
固定負債合計	11,912	53,797
負債合計	1,074,664	1,113,343
純資産の部		
株主資本		
資本金	585,063	626,750
資本剰余金	485,063	526,750
利益剰余金	2,562,667	2,881,273
自己株式	87,975	132,492
株主資本合計	3,544,819	3,902,283
その他の包括利益累計額		
その他有価証券評価差額金	-	201
その他の包括利益累計額合計	-	201
新株予約権	325	191
非支配株主持分	7,072	9,590
純資産合計	3,552,217	3,912,266
負債純資産合計	4,626,882	5,025,609

【連結損益計算書及び連結包括利益計算書】

【連結損益計算書】

(単位：千円)

	前連結会計年度 (自 2022年4月1日 至 2023年3月31日)		当連結会計年度 (自 2023年4月1日 至 2024年3月31日)	
売上高		4,324,120		5,221,748
売上原価		575,796		884,091
売上総利益		3,748,324		4,337,656
販売費及び一般管理費	1	3,129,519	1	3,615,325
営業利益		618,805		722,331
営業外収益				
受取利息		22		21
持分法による投資利益		-		11,041
匿名組合投資利益		31,626		6,839
保険解約返戻金		-		12,928
為替差益		640		62
その他		2,284		2,654
営業外収益合計		34,573		33,546
営業外費用				
支払利息		501		163
株式交付費		606		464
リース解約損		309		-
支払保証料		-		110
営業外費用合計		1,417		738
経常利益		651,961		755,139
特別利益				
関係会社清算益	2	114,052		-
特別利益合計		114,052		-
特別損失				
減損損失	3	1,727		-
投資有価証券評価損		-	4	73,994
事務所移転費用	5	3,989		-
店舗閉鎖損失	6	1,546		-
その他		607		58
特別損失合計		7,871		74,053
税金等調整前当期純利益		758,142		681,086
法人税、住民税及び事業税		248,307		236,966
法人税等調整額		25,282		5,483
法人税等合計		223,024		231,482
当期純利益		535,117		449,603
非支配株主に帰属する当期純利益		-		2,517
親会社株主に帰属する当期純利益		535,117		447,085

【連結包括利益計算書】

(単位：千円)

	前連結会計年度 (自 2022年 4月 1日 至 2023年 3月31日)	当連結会計年度 (自 2023年 4月 1日 至 2024年 3月31日)
当期純利益	535,117	449,603
その他の包括利益		
その他有価証券評価差額金	-	201
為替換算調整勘定	46,076	-
その他の包括利益合計	46,076	201
包括利益	489,040	449,804
(内訳)		
親会社株主に係る包括利益	489,040	447,286
非支配株主に係る包括利益	-	2,517

【連結株主資本等変動計算書】

前連結会計年度(自 2022年4月1日 至 2023年3月31日)

(単位：千円)

	株主資本				
	資本金	資本剰余金	利益剰余金	自己株式	株主資本合計
当期首残高	571,376	471,376	2,111,868	87,931	3,066,689
当期変動額					
新株の発行	13,687	13,687			27,375
剰余金の配当			84,318		84,318
親会社株主に帰属する 当期純利益			535,117		535,117
自己株式の取得				43	43
連結子会社の増加による 非支配株主持分の増減					-
株主資本以外の項目 の当期変動額(純額)					-
当期変動額合計	13,687	13,687	450,798	43	478,130
当期末残高	585,063	485,063	2,562,667	87,975	3,544,819

	その他の包括利益累計額			新株予約権	非支配株主持分	純資産合計
	その他有価証券評 価差額金	為替換算調整勘定	その他の 包括利益 累計額合計			
当期首残高	-	46,076	46,076	325	-	3,113,090
当期変動額						
新株の発行						27,375
剰余金の配当						84,318
親会社株主に帰属する 当期純利益						535,117
自己株式の取得						43
連結子会社の増加による 非支配株主持分の増減					7,072	7,072
株主資本以外の項目 の当期変動額(純額)	-	46,076	46,076	-	-	46,076
当期変動額合計	-	46,076	46,076	-	7,072	439,126
当期末残高	-	-	-	325	7,072	3,552,217

当連結会計年度(自 2023年4月1日 至 2024年3月31日)

(単位：千円)

	株主資本				
	資本金	資本剰余金	利益剰余金	自己株式	株主資本合計
当期首残高	585,063	485,063	2,562,667	87,975	3,544,819
当期変動額					
新株の発行	41,687	41,687			83,374
剰余金の配当			128,479		128,479
親会社株主に帰属する 当期純利益			447,085		447,085
自己株式の取得				44,516	44,516
連結子会社の増加による 非支配株主持分の増減					-
株主資本以外の項目 の当期変動額(純額)					-
当期変動額合計	41,687	41,687	318,606	44,516	357,463
当期末残高	626,750	526,750	2,881,273	132,492	3,902,283

	その他の包括利益累計額			新株予約権	非支配株主持分	純資産合計
	その他有価証券評 価差額金	為替換算調整勘定	その他の 包括利益 累計額合計			
当期首残高	-	-	-	325	7,072	3,552,217
当期変動額						
新株の発行						83,374
剰余金の配当						128,479
親会社株主に帰属する 当期純利益						447,085
自己株式の取得						44,516
連結子会社の増加による 非支配株主持分の増減						-
株主資本以外の項目 の当期変動額(純額)	201	-	201	134	2,517	2,585
当期変動額合計	201	-	201	134	2,517	360,048
当期末残高	201	-	201	191	9,590	3,912,266

【連結キャッシュ・フロー計算書】

(単位：千円)

	前連結会計年度 (自 2022年4月1日 至 2023年3月31日)	当連結会計年度 (自 2023年4月1日 至 2024年3月31日)
営業活動によるキャッシュ・フロー		
税金等調整前当期純利益	758,142	681,086
減価償却費	20,607	28,013
資産除去費用	1,866	1,866
減損損失	1,727	-
のれん償却額	-	6,498
株式報酬費用	4,500	1,500
賞与引当金の増減額(は減少)	33,248	8,382
返金負債の増減額(は減少)	55,556	50,382
受取利息及び受取配当金	22	21
支払利息	501	163
保険解約返戻金	-	12,928
株式交付費	606	464
為替差損益(は益)	734	62
関係会社清算損益(は益)	114,052	-
有形固定資産除売却損益(は益)	567	147
投資有価証券評価損益(は益)	-	73,994
匿名組合投資損益(は益)	31,626	6,839
持分法による投資損益(は益)	-	11,041
助成金収入	-	1,140
売上債権の増減額(は増加)	62,862	30,950
棚卸資産の増減額(は増加)	212,049	312,961
未払金の増減額(は減少)	75,262	26,951
未払消費税等の増減額(は減少)	22,594	46,790
その他	34,283	19,245
小計	647,346	422,059
利息及び配当金の受取額	22	21
利息の支払額	501	65
保険解約返戻金の受取額	-	27,420
法人税等の支払額	219,739	279,927
助成金の受取額	-	1,140
営業活動によるキャッシュ・フロー	427,127	170,646
投資活動によるキャッシュ・フロー		
有形固定資産の取得による支出	20,857	30,159
無形固定資産の取得による支出	27,859	32,600
投資有価証券の償還による収入	31,690	17,560
関係会社株式の取得による支出	-	84,072
事業譲受による支出	-	3 482,754
短期貸付金の純増減額(は増加)	-	1,560
連結の範囲の変更を伴う子会社株式の取得による収入	2 11,573	-
差入保証金の差入による支出	12,624	298,248
差入保証金の回収による収入	642	7,601
投資活動によるキャッシュ・フロー	17,434	904,232

(単位：千円)

	前連結会計年度 (自 2022年4月1日 至 2023年3月31日)	当連結会計年度 (自 2023年4月1日 至 2024年3月31日)
財務活動によるキャッシュ・フロー		
短期借入金の純増減額（は減少）	50,000	-
長期借入金の返済による支出	-	1,276
株式の発行による収入	22,268	81,275
自己株式の取得による支出	43	44,516
配当金の支払額	84,247	128,435
財務活動によるキャッシュ・フロー	112,022	92,953
現金及び現金同等物に係る換算差額	734	-
現金及び現金同等物の増減額（は減少）	298,405	826,539
現金及び現金同等物の期首残高	2,513,633	2,812,038
現金及び現金同等物の期末残高	1 2,812,038	1 1,985,499

【注記事項】

(連結財務諸表作成のための基本となる重要な事項)

1. 連結の範囲に関する事項

(1) 連結子会社の数 2社

連結子会社の名称

MIRAI株式会社

株式会社イノセント

(2) 非連結子会社の名称等

非連結子会社

該当事項はありません。

2. 持分法の適用に関する事項

(1) 持分法を適用した非連結子会社又は関連会社の数及び主要な会社等の名称

持分法を適用した関連会社の数 1社

主要な会社等の名称 株式会社セゾン保険サービス

なお、株式会社セゾン保険サービスは、当連結会計年度中に、当社が新たに同社の株式を取得したことにより、関連会社に該当することとなったため、持分法適用の関連会社に含めることといたしました。

(2) 持分法を適用しない非連結子会社又は関連会社の名称等

該当事項はありません。

(3) 議決権の100分の20以上、100分の50以下を自己の計算において所有している会社等のうち関連会社としなかった会社等の名称等

該当事項はありません。

3. 連結子会社の事業年度等に関する事項

すべての連結子会社の事業年度の末日は、連結決算日と一致しております。

4. 会計方針に関する事項

(1) 重要な資産の評価基準及び評価方法

イ 仕掛販売用不動産

主として個別法による原価法(貸借対照表価額は収益性の低下に基づく簿価切下げの方法により算定)を採用しております。

ロ 有価証券

その他有価証券

(イ)市場価格のない株式等

主として移動平均法による原価法を採用しております。

(ロ)匿名組合出資の会計処理

匿名組合出資については、匿名組合の財産持分額を「投資有価証券」に計上しております。匿名組合への出資時に「投資有価証券」を計上し、匿名組合が獲得した純損益については持分相当額を「匿名組合投資利益又は匿名組合投資損失」に計上するとともに、同額を「投資有価証券」に加減しております。

(2) 重要な減価償却資産の減価償却の方法

イ 有形固定資産

定率法(ただし、2016年4月1日以降に取得した建物については定額法)を採用しております。

なお、主な耐用年数は以下のとおりであります。

建物 3～15年

工具、器具及び備品 4～15年

ロ 無形固定資産

定額法を採用しております。

なお、主な耐用年数は以下のとおりであります。

商標権 10年

自社利用のソフトウェア 5年

(3) 繰延資産の処理方法

株式交付費

株式交付費は、支出時に全額費用処理しております。

(4) 重要な引当金の計上基準

イ 賞与引当金

従業員に対して支給する賞与の支出に充てるため、支給見込額の当連結会計年度負担額を計上しております。

ロ 貸倒引当金

債権の貸倒れによる損失に備えるため、一般債権については貸倒実績率により、貸倒懸念債権等特定の債権については個別に回収可能性を勘案し、回収不能見込額を計上しております。ただし、一部の子会社については、法人税法の規定に基づく法定繰入率を適用しております。

(5) 重要な収益及び費用の計上基準

当社及び連結子会社の顧客との契約から生じる収益に関する主要な事業における、主な履行義務の内容及び当該履行義務を充足する通常の時点(収益を認識する通常の時点)は、以下のとおりであります。

イ 生命保険代理店手数料及び損害保険代理店手数料

顧客のニーズに応じて、保険会社に対し保険契約の取次を行う義務と、取り次いだ保険契約の維持保全管理を行う義務を負っております。

保険会社に対し保険契約の取次を行う義務については、保険契約の取次後、保険契約が有効となった時点で充足されるものであり、当該履行義務の充足時点で収益を計上しております。

また、取り次いだ保険契約の維持保全管理を行う義務については、サービスの提供期間が完了する都度充足されるものであり、当該履行義務の充足時点で収益を計上しております。

当該事業においては、保険会社に取り次いだ保険契約者が早期に保険契約の解約を行った場合、対価の一部を保険会社に返金する義務があるため、保険会社に対する予想返金額については、収益から控除するとともに、返金負債を計上しております。返金の見積りに当たっては過去の実績等に基づく期待値法を用いております。各社ごとに過去3年間の戻入額の実績率を算定し、加重平均して算出しております。

ロ 金融商品仲介手数料、住宅ローン代理手数料

顧客のニーズに応じて、金融機関に対し金融商品又は住宅ローンの取次を行う義務を負っております。

金融商品又は住宅ローンの取次後、金融商品又は住宅ローンが有効となった時点で充足されるものであり、当該履行義務の充足時点で収益を計上しております。

ハ 不動産販売売上

顧客との媒介契約に基づき顧客の不動産売買成立に向けた一連の業務に関する義務と、顧客との不動産売買契約に基づき用地の仕入から施工まで行ったマンションの引き渡しを行う義務を負っております。

顧客の不動産売買成立に向けた一連の業務に関する義務については、媒介契約により成立した不動産売買契約に関する物件が引き渡された時点で充足されるものであり、当該履行義務の充足時点で収益を計上しております。

また、用地の仕入から施工まで行ったマンションの引き渡しを行う義務については、当該履行義務は物件が引き渡される一時点で充足されるものであり、当該引渡時点において収益を計上しております。

(6) 重要な外貨建の資産又は負債の本邦通貨への換算の基準

外貨建金銭債権債務は、連結決算日の直物為替相場により円貨に換算し、換算差額は損益として処理しております。なお、在外子会社等の資産及び負債は、連結決算日の直物為替相場により円貨に換算し、収益及び費用は期中平均相場により円貨に換算し、換算差額は純資産の部における為替換算調整勘定に含めて計上しております。

(7) のれんの償却方法及び償却期間

のれんの償却については、4年間～10年間の定額法により償却を行っております。

(8) 連結キャッシュ・フロー計算書における資金の範囲

手許現金、随時引き出し可能な預金及び容易に換金可能であり、かつ、価値の変動について僅少なりリスクしか負わない取得日から3ヶ月以内に償還期限の到来する短期投資からなっております。

(重要な会計上の見積り)

当社グループの連結財務諸表は、わが国において一般に公正妥当と認められる会計基準に基づき作成されております。この連結財務諸表の作成にあたって、資産、負債、収益及び費用に影響を及ぼす見積り及び仮定を用いておりますが、これらの見積り及び仮定に基づく数値は実際の結果と異なる可能性があり、翌連結会計年度に係る連結財務諸表に重要な影響を及ぼす可能性があります。

連結財務諸表の作成に当たって用いた会計上の見積り及び仮定のうち、重要なものは以下のとおりです。

(投資有価証券)

会計上の見積りにより当連結会計年度に係る連結財務諸表にその額を計上した項目であって、翌連結会計年度に係る連結財務諸表に重要な影響を及ぼす可能性があるものは、次のとおりです。

(単位：千円)

	前連結会計年度	当連結会計年度
投資有価証券	101,700	27,705

当社は市場価格のない非上場株式の評価に当たり、当初取得時の超過収益力が見込めなくなった場合で、かつ発行会社の1株当たり純資産が1株当たり取得価額の50%を下回った場合には、1株あたり純資産まで減損処理を行うこととしております。当社は、投資先企業の直近の財政状態、事業の進捗状況その他の外部情報等をもとに、同社の事業計画の妥当性を検討し、当該事業計画に基づいて超過収益力を計算したうえで、取得当初に見込んだ超過収益力の毀損が生じていないかを判断しております。超過収益力の毀損の有無の判断に当たり、投資先企業の事業計画の達成状況や今後の業績見通しについては、見積りの不確実性が高い領域であります。

(返金負債)

会計上の見積りにより当連結会計年度に係る連結財務諸表にその額を計上した項目であって、翌連結会計年度に係る連結財務諸表に重要な影響を及ぼす可能性があるものは、次のとおりです。

(単位：千円)

	前連結会計年度	当連結会計年度
返金負債	154,717	205,100

返金負債は、生命保険契約者の短期解約に伴う生命保険会社に対する代理店手数料の返戻に備えるため、生命保険会社への過去3年間の返戻額の実績を基礎にして返戻料率を算出し、代理店手数料に乗じることで算定しております。

当該返金負債は、経済環境の悪化や生命保険契約者の個別的な理由等の外部要因により解約が発生する可能性があり、将来的に発生する生命保険会社への返戻料率の見積りは不確実性が高い領域であります。

(表示方法の変更)

(連結貸借対照表関係)

前連結会計年度において、無形固定資産の「その他」に含めておりました「ソフトウェア」

(前連結会計年度18,001千円)は金額的重要性が増したため、当連結会計年度より区分掲記しております。

前連結会計年度において、投資その他の資産の「その他」に含めておりました「差入保証金」

(前連結会計年度132,228千円)は金額的重要性が増したため、当連結会計年度より区分掲記しております。

(連結貸借対照表関係)

当座貸越契約

当社は、運転資金の効率的な調達を行うため取引銀行4行と当座貸越契約を締結しております。これらの契約に基づく連結会計年度末における当座貸越契約に係る借入未実行残高は次のとおりであります。

	前連結会計年度 (2023年3月31日)	当連結会計年度 (2024年3月31日)
当座貸越限度額の総額	500,000千円	500,000千円
借入実行残高	-	-
差引額	500,000	500,000

1 関連会社に対するものは、次のとおりであります。

	前連結会計年度 (2023年3月31日)	当連結会計年度 (2024年3月31日)
関係会社株式	- 千円	95,314千円

(連結損益計算書関係)

1 販売費及び一般管理費のうち主要な費目及び金額は次のとおりであります。

	前連結会計年度 (自 2022年4月1日 至 2023年3月31日)	当連結会計年度 (自 2023年4月1日 至 2024年3月31日)
役員報酬及び給料手当	1,169,722千円	1,440,542千円
賞与引当金繰入額	175,611	183,994
退職給付費用	49,656	55,053

2 関係会社清算益

前連結会計年度(自 2022年4月1日 至 2023年3月31日)

連結子会社であるBroad-minded America Properties, Inc.及びBroad-minded Texas, LLCの清算終了に伴い発生したものであります。

3 減損損失

当社グループは、以下の資産グループについて減損損失を計上しております。

前連結会計年度(自 2022年4月1日 至 2023年3月31日)

場所	用途	種類	減損損失
福岡県内	コールセンター	建物	1,727千円

当社グループは、事業用資産については事業の種類等を総合的に勘案して、グルーピングを行っております。

福岡コールセンターの移転に伴い、使用の見込みがなくなった建物について、固定資産の帳簿価額を回収可能価額まで減額し、当該減少額を減損損失として特別損失へ計上しております。

なお、当該資産グループの回収可能価額は使用価値により測定しており、使用価値をゼロとして算定しております。

4 投資有価証券評価損

当連結会計年度(自 2023年4月1日 至 2024年3月31日)

当社は市場価格のない非上場株式の評価に当たり、当初取得時の超過収益力が見込めなくなった場合で、かつ発行会社の1株当たり純資産が1株当たり取得価額の50%を下回った場合には、1株あたり純資産まで減損処理を行うこととしております。当社が保有する投資有価証券の一部(非上場株式1銘柄)について、投資先企業の直近の財政状態、事業の進捗状況その他の外部情報等をもとに、同社の事業計画の妥当性を検討し、当該事業計画に基づいて超過収益力を計算した結果、取得当初に見込んだ超過収益力の毀損が生じていると判断したため、減損処理による投資有価証券評価損を計上しております。

5 事務所移転費用

前連結会計年度(自 2022年4月1日 至 2023年3月31日)
 福岡コールセンターの移転に伴い、発生したものであります。

6 店舗閉鎖損失

前連結会計年度(自 2022年4月1日 至 2023年3月31日)
 静岡県内の店舗の閉店に伴い、発生したものであります。

(連結包括利益計算書関係)

その他の包括利益に係る組替調整額及び税効果額

	前連結会計年度 (自 2022年4月1日 至 2023年3月31日)	当連結会計年度 (自 2023年4月1日 至 2024年3月31日)
その他有価証券評価差額金		
当期発生額	- 千円	201千円
組替調整額	-	-
税効果調整前	-	201
税効果額	-	-
その他有価証券評価差額金	-	201
為替換算調整勘定		
当期発生額	46,076千円	- 千円
組替調整額	-	-
税効果調整前	46,076	-
税効果額	-	-
為替換算調整勘定	46,076	-
その他の包括利益合計	46,076	201

(連結株主資本等変動計算書関係)

前連結会計年度(自 2022年4月1日 至 2023年3月31日)

1. 発行済株式の種類及び総数並びに自己株式の種類及び株式数に関する事項

	当連結会計年度 期首株式数(株)	当連結会計年度 増加株式数(株)	当連結会計年度 減少株式数(株)	当連結会計年度末 株式数(株)
発行済株式				
普通株式	5,395,000	83,416	-	5,478,416
合計	5,395,000	83,416	-	5,478,416
自己株式				
普通株式	125,071	36	-	125,107
合計	125,071	36	-	125,107

- (注) 1. 普通株式の発行済株式総数の増加83,416株は、新株予約権の権利行使による新株の発行による増加75,000株、譲渡制限付き株式報酬としての新株の発行による増加8,416株であります。
2. 普通株式の自己株式の増加36株は、単元未満株式の買取りによるものであります。

2. 新株予約権及び自己新株予約権に関する事項

区分	新株予約権の内訳	新株予約権の 目的となる 株式の種類	新株予約権の目的となる株式の数(株)				当連結会計 年度末残高 (千円)
			当連結会計 年度期首	当連結会計 年度増加	当連結会計 年度減少	当連結会計 年度末	
提出会社 (親会社)	ストック・オプション としての新株予約 権(第5回)					75	
	ストック・オプション としての新株予約 権(第7回)					250	
合計						325	

3. 配当に関する事項

(1) 配当金支払額

(決議)	株式の種類	配当金の総額 (千円)	1株当たり配当額 (円)	基準日	効力発生日
2022年6月29日 定時株主総会	普通株式	84,318	16	2022年3月31日	2022年6月30日

(2) 基準日が当連結会計年度に属する配当のうち、配当の効力発生日が翌連結会計年度となるもの

(決議)	株式の種類	配当金の総額 (千円)	配当の原資	1株当たり 配当額(円)	基準日	効力発生日
2023年6月29日 定時株主総会	普通株式	128,479	利益剰余金	24	2023年3月31日	2023年6月30日

当連結会計年度(自 2023年4月1日 至 2024年3月31日)

1. 発行済株式の種類及び総数並びに自己株式の種類及び株式数に関する事項

	当連結会計年度 期首株式数(株)	当連結会計年度 増加株式数(株)	当連結会計年度 減少株式数(株)	当連結会計年度末 株式数(株)
発行済株式				
普通株式	5,478,416	268,000	-	5,746,416
合計	5,478,416	268,000	-	5,746,416
自己株式				
普通株式	125,107	40,039	-	165,146
合計	125,107	40,039	-	165,146

(注) 1. 普通株式の発行済株式総数の増加268,000株は、新株予約権の権利行使による新株の発行によるものであります。

2. 普通株式の自己株式の増加40,039株は、取締役会決議による自己株式の取得による増加40,000株、単元未満株式の買取りによる増加39株であります。

2. 新株予約権及び自己新株予約権に関する事項

区分	新株予約権の内訳	新株予約権の 目的となる 株式の種類	新株予約権の目的となる株式の数(株)				当連結会計 年度末残高 (千円)
			当連結会計 年度期首	当連結会計 年度増加	当連結会計 年度減少	当連結会計 年度末	
提出会社 (親会社)	ストック・オプションとしての新株予約権(第5回)						
	ストック・オプションとしての新株予約権(第7回)					191	
合計						191	

3. 配当に関する事項

(1) 配当金支払額

(決議)	株式の種類	配当金の総額 (千円)	1株当たり配当額 (円)	基準日	効力発生日
2023年6月29日 定時株主総会	普通株式	128,479	24	2023年3月31日	2023年6月30日

(2) 基準日が当連結会計年度に属する配当のうち、配当の効力発生日が翌連結会計年度となるもの

(決議)	株式の種類	配当金の総額 (千円)	配当の原資	1株当たり 配当額(円)	基準日	効力発生日
2024年6月27日 定時株主総会	普通株式	223,250	利益剰余金	40	2024年3月31日	2024年6月28日

(連結キャッシュ・フロー計算書関係)

1 現金及び現金同等物の期末残高と連結貸借対照表に掲記されている科目の金額との関係

	前連結会計年度 (自 2022年4月1日 至 2023年3月31日)	当連結会計年度 (自 2023年4月1日 至 2024年3月31日)
現金及び預金勘定	2,812,038千円	1,985,499千円
現金及び現金同等物	2,812,038	1,985,499

2 株式の取得により新たに連結子会社となった会社の資産及び負債の主な内訳

前連結会計年度(自 2022年4月1日 至 2023年3月31日)

株式の取得により新たに(株)イノセントを連結したことに伴う連結開始時の資産及び負債の内訳並びに同社株式取得価額と同社取得による収入(純額)との関係は次のとおりであります。

流動資産	41,100千円
固定資産	1,926
のれん	12,439
流動負債	16,681
固定負債	4,912
非支配株主持分	7,072
(株)イノセント株式の取得価額	26,800
同社現金及び現金同等物	38,373
差引：同社取得による収入	11,573

3 事業譲受により取得した資産及び負債の主な内訳

当連結会計年度(自 2023年4月1日 至 2024年3月31日)

当社グループが事業譲受により取得した資産及び負債の内訳並びに事業の譲受価額と事業譲受による支出(純額)との関係は次のとおりであります。

固定資産	22,754千円
のれん	460,000
事業の譲受価額	482,754
現金及び現金同等物	-
差引：事業譲受による支出	482,754

(注) 当連結会計年度末において、取得原価の配分が完了していないため、その時点で入手可能な合理的情報に基づき暫定的な会計処理を行っております。

(リース取引関係)

(借主側)

1. ファイナンス・リース取引

該当事項はありません。

2. オペレーティング・リース取引

オペレーティング・リース取引のうち解約不能のものに係る未経過リース料

(単位：千円)

	前連結会計年度 (2023年3月31日)	当連結会計年度 (2024年3月31日)
1年内	4,056	3,584
1年超	7,703	6,014
合計	11,760	9,599

(金融商品関係)

1. 金融商品の状況に関する事項

(1) 金融商品に対する取組方針

当社グループは、投機的な取引は行わない方針であり、一時的な余剰資金は、主に安全性の高い銀行預金で運用しております。また、資金調達については、事業計画に照らして必要な資金(主に銀行借入や社債発行)を調達しております。

(2) 金融商品の内容及びそのリスク

売掛金に係る顧客の信用リスクは、与信管理規程に沿ってリスク低減を図っております。

投資有価証券は、非上場株式及び投資事業組合出資金であります。非上場株式は、業務上の関係を有する企業の株式であり、発行会社における経営成績及び財務状態の悪化等のリスクに晒されております。また、投資事業組合出資金は、投資事業組合の出資先の信用リスクに晒されております。これらのリスクについては、定期的に財務内容を把握することにより管理しております。

営業債務である未払金及び未払法人税等は、そのほとんどが3ヶ月以内の支払期日であります。

借入金は、事業活動に係る資金調達を目的としたものであります。

2. 金融商品の時価等に関する事項

前連結会計年度(2023年3月31日)

連結貸借対照表に計上している、「現金及び預金」、「売掛金」、「未払法人税等」、「未払金」は短期間で決済されるため時価が帳簿価額に近似するものであることから、記載を省略しております。

「長期借入金」については、重要性が乏しいことから、注記を省略しております。

市場価格のない株式等は、以下のとおりであります。

(単位：千円)

区分	当連結会計年度 (2023年3月31日)
投資有価証券	143,018

当連結会計年度(2024年3月31日)

連結貸借対照表に計上している、「現金及び預金」、「売掛金」、「未払法人税等」、「未払金」は短期間で決済されるため時価が帳簿価額に近似するものであることから、記載を省略しております。

「長期借入金」については、重要性が乏しいことから、注記を省略しております。

市場価格のない株式等は、以下のとおりであります。なお、投資有価証券について、当連結会計年度において、73,994千円の減損処理を行っております。

(単位：千円)

区分	当連結会計年度 (2024年3月31日)
投資有価証券	58,303
関係会社株式	95,314

(注) 1. 金銭債権及び満期のある有価証券の連結決算日後の償還予定額

前連結会計年度(2023年3月31日)

	1年以内 (千円)	1年超 5年以内 (千円)	5年超 10年以内 (千円)	10年超 (千円)
現金及び預金	2,812,038	-	-	-
売掛金	192,688	-	-	-
合計	3,004,727	-	-	-

当連結会計年度(2024年3月31日)

	1年以内 (千円)	1年超 5年以内 (千円)	5年超 10年以内 (千円)	10年超 (千円)
現金及び預金	1,985,499	-	-	-
売掛金	207,342	-	-	-
合計	2,192,841	-	-	-

2. 社債、長期借入金及びその他の有利子負債の連結決算日後の返済予定額

前連結会計年度(2023年3月31日)

	1年以内 (千円)	1年超 2年以内 (千円)	2年超 3年以内 (千円)	3年超 4年以内 (千円)	4年超 5年以内 (千円)	5年超 (千円)
長期借入金	1,392	1,392	1,392	736	-	-
合計	1,392	1,392	1,392	736	-	-

当連結会計年度(2024年3月31日)

	1年以内 (千円)	1年超 2年以内 (千円)	2年超 3年以内 (千円)	3年超 4年以内 (千円)	4年超 5年以内 (千円)	5年超 (千円)
長期借入金	1,508	1,392	736	-	-	-
合計	1,508	1,392	736	-	-	-

(退職給付関係)

前連結会計年度(自 2022年4月1日 至 2023年3月31日)

1. 採用している退職給付制度の概要

当社は、確定拠出年金制度及び前払退職金制度を採用しております。

2. 確定拠出制度

当社の確定拠出年金制度への要拠出額は、49,656千円であります。

当連結会計年度(自 2023年4月1日 至 2024年3月31日)

1. 採用している退職給付制度の概要

当社は、確定拠出年金制度及び前払退職金制度を採用しております。

2. 確定拠出制度

当社の確定拠出年金制度への要拠出額は、55,053千円であります。

(ストック・オプション等関係)

1. スtock・オプションに係る費用計上額及び科目名

該当事項はありません。

2. スtock・オプションに係る資産計上額及び科目名

該当事項はありません。

3. スtock・オプションの内容、規模及びその変動状況

(1) スtock・オプションの内容

	第5回ストック・オプション	第6回ストック・オプション
付与対象者の区分及び人数	当社代表取締役 1名	当社取締役 2名 当社従業員 4名
株式の種類別のストック・オプションの数(注)	普通株式 150,000株	普通株式 180,000株
付与日	2018年7月31日	2018年7月31日
権利確定条件	<p>本新株予約権の割当を受けた者(以下、「本新株予約権者」という。)は、2020年3月期から2024年3月期までのいずれかの期の当社損益計算書(連結損益計算書を作成した場合には、連結損益計算書とする。)における営業利益が、550百万円を超過した場合にのみ本新株予約権を行使することができる。なお、国際財務報告基準の適用、決算期の変更等により参照すべき項目の概念に重要な変更があった場合には、別途参照すべき指標を当社取締役会にて定めるものとする。</p> <p>本新株予約権者は、本新株予約権を行使する時まで継続して、当社又は当社の子会社・関連会社の取締役、従業員及び顧問であることを要する。ただし、任期満了による退任、定年退職、その他正当な理由があると当社取締役会が認めた場合は、この限りではない。</p> <p>本新株予約権者の相続人による本新株予約権の行使は認めない。</p> <p>本新株予約権の行使によって、当社の発行済株式総数が当該時点における発行可能株式総数を超過することとなるときは、当該本新株予約権の行使を行うことはできない。</p> <p>本新株予約権1個未満の行使を行うことはできない。</p>	<p>新株予約権の割当を受けた者(以下、「新株予約権者」という。)は、権利行使時においても、当社又は当社子会社の取締役、監査役及び従業員の地位にあることを要するものとする。ただし、任期満了による退任、定年退職による場合その他取締役会が正当な理由があると認めた場合は、行使できるものとする。</p> <p>新株予約権者が死亡した場合は、新株予約権の相続を認めないものとする。</p>
対象勤務期間	定めておりません。	定めておりません。
権利行使期間	自 2020年6月1日 至 2028年7月30日	自 2020年7月27日 至 2028年7月26日

(注) 株式数に換算して記載しております。

	第7回ストック・オプション
付与対象者の区分及び人数	当社取引先 2名
株式の種類別のストック・オプションの数(注)	普通株式 500,000株
付与日	2018年7月31日
権利確定条件	<p>本新株予約権の割当を受けた者(以下、「受託者」という。)は、本新株予約権を行使することができず、かつ、本要項に別段の定めがある場合を除き、受託者より本新株予約権の付与を受けた者(以下、「本新株予約権者」という。)のみが本新株予約権を行使できることとする。</p> <p>本新株予約権者は、2020年3月期から2024年3月期までのいずれかの期の当社損益計算書(連結損益計算書を作成した場合には、連結損益計算書とする。)における営業利益が、550百万円を超過した場合のみ本新株予約権を行使することができる。なお、国際財務報告基準の適用、決算期の変更等により参照すべき項目の概念に重要な変更があった場合には、別途参照すべき指標を当社取締役会にて定めるものとする。</p> <p>本新株予約権者は、本新株予約権を行使する時まで継続して、当社又は当社の子会社・関連会社の取締役、従業員及び顧問・業務委託先であることを要する。ただし、任期満了による退任、定年退職、その他正当な理由があると当社取締役会が認めた場合は、この限りではない。</p> <p>本新株予約権者の相続人による本新株予約権の行使は認めない。</p> <p>本新株予約権の行使によって、当社の発行済株式総数が当該時点における発行可能株式総数を超過することとなるときは、当該本新株予約権の行使を行うことはできない。</p> <p>本新株予約権1個未満の行使を行うことはできない。</p>
対象勤務期間	定めておりません。
権利行使期間	自 2020年6月1日 至 2028年7月30日

(注) 株式数に換算して記載しております。

(2) ストック・オプションの規模及びその変動状況

当連結会計年度(2024年3月期)において存在したストック・オプションを対象とし、ストック・オプションの数については、株式数に換算して記載しております。

ストック・オプションの数

	第5回 ストック・オプション	第6回 ストック・オプション	第7回 ストック・オプション
権利確定前 (株)			
前連結会計年度末	150,000		500,000
付与			
失効			
権利確定	150,000		250,000
未確定残			250,000
権利確定後 (株)			
前連結会計年度末		15,000	
権利確定	150,000		250,000
権利行使	150,000		118,000
失効		15,000	
未行使残			132,000

単価情報

	第5回 ストック・オプション	第6回 ストック・オプション	第7回 ストック・オプション
権利行使価格(注) (円)	305	305	305
行使時平均株価 (円)	1,860		1,179
付与日における公正な評価単価 (円)			

4. ストック・オプションの公正な評価単価の見積方法

ストック・オプションを付与した日時点においては、当社株式は未公開株式であるため、ストック・オプションの公正な評価単価の見積方法を単位当たりの本源的価値の見積りによっております。また単位当たりの本源的価値の見積方法は、ディスカウントキャッシュフロー法及び簿価純資産法によっております。

5. ストック・オプションの権利確定数の見積り方法

基本的には、将来の失効数の合理的な見積りは困難であるため、実数の失効数のみ反映させる方法を採用しております。

6. ストック・オプションの単位当たりの本源的価値により算定を行う場合の当連結会計年度末における本源的価値の合計額及び当連結会計年度において権利行使されたストック・オプションの権利行使日における本源的価値の合計額

当連結会計年度末における本源的価値の合計額 571,472千円

当連結会計年度において権利行使されたストック・オプションの

権利行使日における本源的価値の合計額 336,332千円

7. 取締役の報酬等として株式を無償交付する取引のうち、事前交付型の内容、規模及びその変動状況

(1) 譲渡制限付株式報酬の内容

	2022年事前交付型
付与対象者の区分及び人数(名)	当社の取締役(社外取締役を除く) 4名
株式の種類別の付与された株式数	普通株式 8,416株
付与日	2022年8月10日
権利確定条件	割当対象者が本割当株式の割当日から最初に到来する当社の定時株主総会終結の時までの間、継続して当社の取締役その他当社の取締役会で定める地位にあったことを条件として、本割当株式の全部について、本譲渡制限期間が満了した時点をもって譲渡制限を解除する。ただし、割当対象者が、本割当株式の割当日から最初に到来する当社の定時株主総会終結の時までの間、正当な理由により退任または退職等した場合または死亡により退任または退職等した場合、割当日の直前の当社の定時株主総会を含む月の翌月から、退任または退職等した日を含む月までの月数を12で除した数に、当該時点において割当対象者が保有する本割当株式の数を乗じた数の株数(ただし、計算の結果1株未満の端数が生ずる場合には、これを切り捨てる。)の株式について、譲渡制限を解除する。
対象勤務期間	2022年7月1日～2023年6月29日

(2) 事前交付型の規模及びその変動状況

費用計上額及び科目名

(単位：千円)

	前連結会計年度 (自 2022年4月1日 至 2023年3月31日)	当連結会計年度 (自 2023年4月1日 至 2024年3月31日)
販売費及び一般管理費の株式報酬費用	4,500	1,500

株式数

当連結会計年度(2024年3月期)において権利未確定株式数が存在した事前交付型を対象として記載しておりません。

	2022年事前交付型
前連結会計年度末(株)	8,416
付与(株)	
無償取得(株)	
権利確定(株)	
未確定残(株)	8,416

単価情報

付与日における公正な評価単価(円)	713
-------------------	-----

(3) 公正な評価単価の見積方法

取締役会決議の日の前営業日における東京証券取引所における当社の普通株式の終値としております。

(4) 権利確定株式数の見積方法

事前交付型は、基本的には、将来の無償取得の合理的な見積りは困難であるため、実績の無償取得のみ反映させる方法を採用しております。

(税効果会計関係)

1. 繰延税金資産及び繰延税金負債の発生の主な原因別の内訳

	前連結会計年度 (2023年3月31日)	当連結会計年度 (2024年3月31日)
繰延税金資産		
賞与引当金	53,862千円	56,443千円
未払賞与	11,492	229
返金負債	47,374	62,801
未払事業所税	1,224	1,370
未払事業税	12,887	11,599
減価償却超過額	504	1,171
のれん償却超過額	2	13
投資有価証券評価損	-	22,657
資産除去債務	7,056	7,809
その他	3,214	2,455
繰延税金資産小計	137,621	166,553
将来減算一時差異等の合計に係る 評価性引当額	7,019	30,466
評価性引当額小計	7,019	30,466
繰延税金資産合計	130,602	136,086
繰延税金資産の純額	130,602	136,086

(注) 評価性引当額が23,447千円増加しております。この増加の主な内容は、当社において投資有価証券評価損に係る評価性引当額が増加したためであります。

2. 法定実効税率と税効果会計適用後の法人税等の負担率との間に重要な差異があるときの、当該差異の原因となった主要な項目別の内訳

	前連結会計年度 (2023年3月31日)	当連結会計年度 (2024年3月31日)
法定実効税率	30.62%	30.62%
(調整)		
交際費等永久に損金に算入されない項目	0.98	1.29
受取配当金等永久に益金に算入されない項目	1.73	-
住民税均等割	2.55	2.81
評価性引当額の増減	0.09	3.44
賃上げ促進税制に係る税額控除	3.41	4.30
その他	0.32	0.14
税効果会計適用後の法人税等の負担率	29.42	33.99

(企業結合等関係)

取得による企業結合

(事業の譲受)

1. 事業譲受の概要

(1) 被取得企業の名称及びその事業の内容

被取得企業の名称 株式会社セブン・フィナンシャルサービス(以下:セブン・フィナンシャルサービス)

譲受事業の内容 セブン・フィナンシャルサービスが運営する来店型保険ショップ「セブン保険ショップ」の運営に係る一切の事業

(2) 事業譲受を行った主な理由

「顧客本位の業務運営に関する原則」の中で、顧客のライフプランに基づいた保障設計、資産形成及び運用に関する提案を行うよう原則が定められており、金融サービスの提供チャネルの一角として、保険、証券、住宅ローンをワンストップで提供する「来店型金融ショップ」に対する期待も今後益々高まっていくものと考えられます。

「ライフプランを土台にしたサービス提供」は当社フィナンシャルパートナー事業の根幹であり、当社の強みが最も活かされる部分だと認識しておりますが、当社が運営を引き受けることにより、ショップの価値向上及びフィナンシャルパートナー事業の加速的な成長に寄与できるものと判断したためであります。

(3) 事業譲受日

2024年2月29日

(4) 事業譲受の法的形式

現金を対価とする事業譲受

(5) 取得企業を決定するに至った主な根拠

当社が現金を対価として、事業の譲り受けを行ったためであります。

2. 連結財務諸表に含まれている取得した事業の業績の期間

2024年3月1日から2024年3月31日まで

3. 被取得企業の取得原価及び対価の種類ごとの内訳

取得の対価	現金	482,754千円
取得原価		482,754千円

4. 主要な取得関連費用の内容及び金額

該当事項はありません。

5. 発生したのれんの金額、発生原因、償却方法及び償却期間

(1) 発生したのれん

460百万円

なお、上記の金額は、企業結合日時点の識別可能資産及び負債の特定並びに時価の見積りが未了であるため、取得原価の配分が完了しておらず、暫定的に算出された金額であります。

(2) 発生原因

主として今後の事業展開によって期待される超過収益力であります。

(3) 償却方法及び償却期間

10年間にわたる均等償却

6. 事業譲受日に受け入れた資産及び引き受けた負債の額並びにその主な内訳

固定資産	22,754千円
資産合計	22,754千円

7. 事業譲受が連結会計年度の開始の日に完了したと仮定した場合の当連結会計年度の連結損益計算書に及ぼす影響の概算額及びその算定方法

当連結会計年度における概算額の算定が困難であるため、記載しておりません。

(資産除去債務関係)

1. 資産除去債務のうち連結貸借対照表に計上しているもの

イ 当該資産除去債務の概要

賃貸借契約における賃借期間終了時の原状回復義務等であります。

ロ 当該資産除去債務の金額の算定方法

使用見込期間を15年と見積り、割引率は0.0%～1.15%を使用して資産除去債務を計算しております。

ハ 当該資産除去債務の総額の増減

	前連結会計年度 (自 2022年4月1日 至 2023年3月31日)	当連結会計年度 (自 2023年4月1日 至 2024年3月31日)
期首残高	2,800千円	7,000千円
有形固定資産の取得による増加高	4,200	45,664
時の経過による調整額	-	92
資産除去債務の履行による減少額	-	600
その他増減額(は減少)	-	488
期末残高	7,000	51,669

2. 連結貸借対照表に計上しているもの以外の資産除去債務

当社グループは、賃貸借契約に基づき使用する事務所等のうち一部については、退去時における原状回復に係る債務を有しておりますが、その計上は敷金及び保証金を減額する方法によっております。

(収益認識関係)

1. 顧客との契約から生じる収益を分解した情報

前連結会計年度(自 2022年4月1日 至 2023年3月31日)

(単位：千円)

収益区分	報告セグメント	
	フィナンシャルパートナー事業	
	一時点	一定期間
生命保険代理店手数料	2,339,583	621,645
損害保険代理店手数料	83,947	133,583
金融商品仲介手数料	103,194	-
住宅ローン代理手数料	18,245	-
不動産販売売上	784,322	-
その他	236,000	3,597
顧客との契約から生じる収益	3,565,293	758,826
外部顧客への売上高	3,565,293	758,826

当連結会計年度(自 2023年4月1日 至 2024年3月31日)

(単位：千円)

収益区分	報告セグメント	
	フィナンシャルパートナー事業	
	一時点	一定期間
生命保険代理店手数料	2,504,523	641,169
損害保険代理店手数料	27,119	138,138
金融商品仲介手数料	159,270	-
住宅ローン代理手数料	36,391	-
不動産販売売上	1,194,558	-
その他	502,150	18,427
顧客との契約から生じる収益	4,424,013	797,735
外部顧客への売上高	4,424,013	797,735

2. 顧客との契約から生じる収益を理解するための基礎となる情報

収益を理解するための基礎となる情報は、連結財務諸表「注記事項(連結財務諸表作成のための基本となる重要な事項)4. 会計方針に関する事項(5)重要な収益及び費用の計上基準」に記載のとおりであります。

3. 顧客との契約に基づく履行義務の充足と当該契約から生じるキャッシュ・フローとの関係並びに当連結会計年度末において存在する顧客との契約から翌連結会計年度以降に認識すると見込まれる収益の金額及び時期に関する情報

イ 顧客との契約から生じた債権、契約資産及び契約負債の残高等
 前連結会計年度(自 2022年4月1日 至 2023年3月31日)

(単位：千円)

	当連結会計年度	
	期首残高	期末残高
顧客との契約から生じた債権		
売掛金	282,756	192,688
契約資産	382,846	411,942
契約負債	204,558	195,288

- (注) 1. 契約負債は、生命保険代理店手数料及び損害保険代理店手数料における保険契約の維持保全管理を行う義務にかかる顧客からの前受金に関連するものであります。この契約負債は、収益認識に伴い取り崩されます。
 2. 当連結会計年度に認識された収益の額のうち期首現在の契約負債残高に含まれていた額は204,558千円であります。

当連結会計年度(自 2023年4月1日 至 2024年3月31日)

(単位：千円)

	当連結会計年度	
	期首残高	期末残高
顧客との契約から生じた債権		
売掛金	192,688	207,342
契約資産	411,942	428,239
契約負債	195,288	203,138

- (注) 1. 契約負債は、生命保険代理店手数料及び損害保険代理店手数料における保険契約の維持保全管理を行う義務にかかる顧客からの前受金に関連するものであります。この契約負債は、収益認識に伴い取り崩されます。
 2. 当連結会計年度に認識された収益の額のうち期首現在の契約負債残高に含まれていた額は195,288千円であります。

ロ 残存履行義務に配分した取引価格

当社グループの取り次いだ保険契約の維持保全管理を行う義務については、すべて1年内で当該履行義務が充足されるものであります。そのため、残存履行義務に関する記載は、省略しております。

(セグメント情報等)

【セグメント情報】

当社グループは、フィナンシャルパートナー事業の単一セグメントであるため、記載を省略しております。

【関連情報】

前連結会計年度(自 2022年4月1日 至 2023年3月31日)

1. 製品及びサービスごとの情報

(単位：千円)

	生命保険 代理店業	不動産販売業	その他	合計
外部顧客への売上高	2,961,229	784,322	578,568	4,324,120

2. 地域ごとの情報

(1) 売上高

本邦の外部顧客への売上高が連結損益計算書の売上高の90%を超えるため、記載を省略しております。

(2) 有形固定資産

本邦に所在している有形固定資産の金額が連結貸借対照表の有形固定資産の金額の90%を超えるため、記載を省略しております。

3. 主要な顧客ごとの情報

(単位：千円)

顧客の名称又は氏名	売上高	関連するセグメント名
メットライフ生命保険株式会社	1,946,936	フィナンシャルパートナー事業

当連結会計年度(自 2023年4月1日 至 2024年3月31日)

1. 製品及びサービスごとの情報

(単位：千円)

	生命保険 代理店業	不動産販売業	その他	合計
外部顧客への売上高	3,145,692	1,194,558	881,498	5,221,748

2. 地域ごとの情報

(1) 売上高

本邦の外部顧客への売上高が連結損益計算書の売上高の90%を超えるため、記載を省略しております。

(2) 有形固定資産

本邦に所在している有形固定資産の金額が連結貸借対照表の有形固定資産の金額の90%を超えるため、記載を省略しております。

3. 主要な顧客ごとの情報

(単位：千円)

顧客の名称又は氏名	売上高	関連するセグメント名
メットライフ生命保険株式会社	2,105,269	フィナンシャルパートナー事業
株式会社TOBE	716,772	フィナンシャルパートナー事業

【報告セグメントごとの固定資産の減損損失に関する情報】

当社グループは、フィナンシャルパートナー事業の単一セグメントであるため、記載を省略しております。

【報告セグメントごとののれんの償却額及び未償却残高に関する情報】

当社グループは、フィナンシャルパートナー事業の単一セグメントであるため、記載を省略しております。

【報告セグメントごとの負ののれん発生益に関する情報】

該当事項はありません。

【関連当事者情報】

関連当事者との取引

連結財務諸表提出会社と関連当事者との取引

(ア)連結財務諸表提出会社の親会社及び主要株主(会社等の場合に限る。)等

該当事項はありません。

(イ)連結財務諸表提出会社の非連結子会社及び関連会社等

該当事項はありません。

(ウ)連結財務諸表提出会社の役員及び主要株主(個人の場合に限る。)等

前連結会計年度(自 2022年4月1日 至 2023年3月31日)

種類	会社等の名称 又は氏名	所在地	資本金 又は 出資金 (千円)	事業の内容又 は職業	議決権等の 所有 (被所有)割 合 (%)	関連当事者 との関係	取引の内容	取引金額 (千円)	科目	期末残高 (千円)
役員及び その近親者	吉橋 正			当社取締役	(被所有) 直接 11.54		ストック・ オプション の権利行使	4,575		
役員及び その近親者	大西 新吾			当社取締役	(被所有) 直接4.11		ストック・ オプション の権利行使	4,575		
役員及び その近親者	鶴沢 敬太			当社取締役	(被所有) 直接0.63		ストック・ オプション の権利行使	4,575		

(注) 取引条件及び取引条件の決定方針等

2018年7月26日臨時株主総会決議に基づき付与されたストック・オプションの当連結会計年度における権利行使を記載しております。なお、取引金額は、当連結会計年度におけるストック・オプションの権利行使による付与株式数に払込金額を乗じた金額を記載しております。

当連結会計年度(自 2023年4月1日 至 2024年3月31日)

種類	会社等の名称 又は氏名	所在地	資本金 又は 出資金 (千円)	事業の内容又 は職業	議決権等の 所有 (被所有)割 合 (%)	関連当事者 との関係	取引の内容	取引金額 (千円)	科目	期末残高 (千円)
役員及び その近親者	伊藤 清			当社代表取締 役	(被所有) 直接30.31		ストック・オ プションの権 利行使	45,750		
役員及び その近親者 が議決権の 過半数を所有 している 会社(当該 会社の子会 社を含む)	株式会社オ フィスク	神奈川県 横浜市 青葉区	1,500	不動産業	なし		土地の売却	160,000		

(注) 1. 取引条件及び取引条件の決定方針等

2018年7月26日臨時株主総会決議に基づき付与されたストック・オプションの当連結会計年度における権利行使を記載しております。なお、取引金額は、当連結会計年度におけるストック・オプションの権利行使による付与株式数に払込金額を乗じた金額を記載しております。

2. 土地の売却については、近隣の取引実勢を勘案した上で協議し、決定しております。

(1株当たり情報)

	前連結会計年度 (自 2022年4月1日 至 2023年3月31日)	当連結会計年度 (自 2023年4月1日 至 2024年3月31日)
1株当たり純資産額	663.49円	699.21円
1株当たり当期純利益	100.83円	82.92円
潜在株式調整後1株当たり当期純利益	93.29円	78.82円

(注) 1株当たり当期純利益及び潜在株式調整後1株当たり当期純利益の算定上の基礎は、以下のとおりであります。

	前連結会計年度 (自 2022年4月1日 至 2023年3月31日)	当連結会計年度 (自 2023年4月1日 至 2024年3月31日)
1株当たり当期純利益		
親会社株主に帰属する当期純利益(千円)	535,117	447,085
普通株主に帰属しない金額(千円)	-	-
普通株式に係る親会社株主に帰属する当期純利益(千円)	535,117	447,085
普通株式の期中平均株式数(株)	5,307,350	5,391,596
潜在株式調整後1株当たり当期純利益		
親会社株主に帰属する当期純利益調整額(千円)	-	-
普通株式増加数(株)	428,926	280,880
(うち新株予約権(株))	(428,926)	(280,880)
希薄化効果を有しないため、潜在株式調整後1株当たり当期純利益の算定に含めなかった潜在株式の概要	-	-

(重要な後発事象)

該当事項はありません。

【連結附属明細表】

【社債明細表】

該当事項はありません。

【借入金等明細表】

区分	当期首残高 (千円)	当期末残高 (千円)	平均利率 (%)	返済期限
短期借入金	-	-	-	
1年以内に返済予定の長期借入金	1,392	1,508	1.70	2026年9月24日
長期借入金(1年以内に返済予定のものを除く。)	3,520	2,128	1.70	2026年9月24日
合計	4,912	3,636		

(注) 1. 平均利率については、期末借入金残高に対する加重平均利率を記載しております。

2. 長期借入金(1年以内に返済予定のものを除く。)の連結決算日後5年間の返済予定額は以下のとおりであります

	1年超2年以内 (千円)	2年超3年以内 (千円)	3年超4年以内 (千円)	4年超5年以内 (千円)
長期借入金	1,392	736	-	-

【資産除去債務明細表】

本明細表に記載すべき事項が連結財務諸表規則第15条の23に規定する注記事項として記載されているため、資産除去債務明細表の記載を省略しております。

(2) 【その他】

当連結会計年度における四半期情報等

(累計期間)	第1四半期	第2四半期	第3四半期	当連結会計年度
売上高 (千円)	1,030,675	2,164,597	3,239,931	5,221,748
税金等調整前四半期(当期)純利益 (千円)	158,929	261,096	437,015	681,086
親会社株主に帰属する四半期(当期)純利益 (千円)	100,708	167,637	279,473	447,085
1株当たり四半期(当期)純利益 (円)	18.81	31.26	51.97	82.92

(会計期間)	第1四半期	第2四半期	第3四半期	第4四半期
1株当たり四半期純利益 (円)	18.81	12.46	20.69	30.84

2 【財務諸表等】

(1) 【財務諸表】

【貸借対照表】

(単位：千円)

	前事業年度 (2023年3月31日)	当事業年度 (2024年3月31日)
資産の部		
流動資産		
現金及び預金	2,558,026	1,544,405
売掛金	1 190,403	1 213,431
契約資産	411,942	428,239
前払費用	29,886	31,903
未収収益	1 3,264	1 6,421
関係会社短期貸付金	27,500	-
1年内回収予定の関係会社長期貸付金	471,000	839,000
その他	1 32,313	1 45,133
流動資産合計	3,724,337	3,108,536
固定資産		
有形固定資産		
建物	107,139	190,437
工具、器具及び備品	57,358	56,143
減価償却累計額	97,471	99,252
有形固定資産合計	67,025	147,329
無形固定資産		
のれん	664	456,654
商標権	11,889	10,542
ソフトウェア	18,001	56,695
その他	20,185	-
無形固定資産合計	50,740	523,892
投資その他の資産		
投資有価証券	143,018	58,303
関係会社株式	68,300	152,372
出資金	10	10
関係会社長期貸付金	96,000	131,000
長期前払費用	6,453	4,029
繰延税金資産	126,720	131,109
差入保証金	130,220	416,823
その他	18,901	4,102
投資その他の資産合計	589,624	897,749
固定資産合計	707,391	1,568,971
資産合計	4,431,728	4,677,508

(単位：千円)

	前事業年度 (2023年3月31日)	当事業年度 (2024年3月31日)
負債の部		
流動負債		
未払金	214,582	187,135
未払法人税等	138,358	84,315
契約負債	195,288	203,138
預り金	27,914	72,375
保険料預り金	29,863	32,707
賞与引当金	173,344	181,357
返金負債	154,717	205,100
その他	67,027	22,848
流動負債合計	1,001,097	988,978
固定負債		
資産除去債務	7,000	50,223
固定負債合計	7,000	50,223
負債合計	1,008,097	1,039,201
純資産の部		
株主資本		
資本金	585,063	626,750
資本剰余金		
資本準備金	485,063	526,750
資本剰余金合計	485,063	526,750
利益剰余金		
その他利益剰余金		
繰越利益剰余金	2,441,153	2,617,106
利益剰余金合計	2,441,153	2,617,106
自己株式	87,975	132,492
株主資本合計	3,423,306	3,638,116
新株予約権	325	191
純資産合計	3,423,631	3,638,307
負債純資産合計	4,431,728	4,677,508

【損益計算書】

(単位：千円)

	前事業年度 (自 2022年4月1日 至 2023年3月31日)		当事業年度 (自 2023年4月1日 至 2024年3月31日)	
営業収益	1	3,531,236	1	3,925,981
営業費用	2	3,043,509	1, 2	3,421,409
営業利益		487,726		504,572
営業外収益				
受取利息	1	7,021	1	13,505
匿名組合投資利益		31,626		6,839
保険解約返戻金		-		12,928
為替差益		443		62
その他	1	5,694	1	6,304
営業外収益合計		44,786		39,639
営業外費用				
株式交付費		606		464
リース解約損		309		-
その他		-		85
営業外費用合計		915		550
経常利益		531,597		543,661
特別利益				
関係会社清算益		286,975		-
特別利益合計		286,975		-
特別損失				
減損損失		1,727		-
投資有価証券評価損		-		73,994
事務所移転費用		3,989		-
店舗閉鎖損失		1,546		-
その他		607		58
特別損失合計		7,871		74,053
税引前当期純利益		810,701		469,608
法人税、住民税及び事業税		202,487		169,564
法人税等調整額		21,980		4,388
法人税等合計		180,507		165,175
当期純利益		630,194		304,432

【株主資本等変動計算書】

前事業年度(自 2022年4月1日 至 2023年3月31日)

(単位：千円)

	株主資本				
	資本金	資本剰余金		利益剰余金	
		資本準備金	資本剰余金合計	その他利益剰余金 繰越利益 剰余金	利益剰余金合計
当期首残高	571,376	471,376	471,376	1,895,278	1,895,278
当期変動額					
新株の発行	13,687	13,687	13,687		
剰余金の配当				84,318	84,318
当期純利益				630,194	630,194
自己株式の取得					
株主資本以外の項目 の当期変動額(純額)					
当期変動額合計	13,687	13,687	13,687	545,875	545,875
当期末残高	585,063	485,063	485,063	2,441,153	2,441,153

	株主資本		新株予約権	純資産合計
	自己株式	株主資本 合計		
当期首残高	87,931	2,850,099	325	2,850,424
当期変動額				
新株の発行		27,375		27,375
剰余金の配当		84,318		84,318
当期純利益		630,194		630,194
自己株式の取得	43	43		43
株主資本以外の項目 の当期変動額(純額)				-
当期変動額合計	43	573,207	-	573,207
当期末残高	87,975	3,423,306	325	3,423,631

当事業年度(自 2023年4月1日 至 2024年3月31日)

(単位：千円)

	株主資本				
	資本金	資本剰余金		利益剰余金	
		資本準備金	資本剰余金合計	その他利益剰余金 繰越利益 剰余金	利益剰余金合計
当期首残高	585,063	485,063	485,063	2,441,153	2,441,153
当期変動額					
新株の発行	41,687	41,687	41,687		
剰余金の配当				128,479	128,479
当期純利益				304,432	304,432
自己株式の取得					
株主資本以外の項目 の当期変動額(純額)					
当期変動額合計	41,687	41,687	41,687	175,952	175,952
当期末残高	626,750	526,750	526,750	2,617,106	2,617,106

	株主資本		新株予約権	純資産合計
	自己株式	株主資本 合計		
当期首残高	87,975	3,423,306	325	3,423,631
当期変動額				
新株の発行		83,374		83,374
剰余金の配当		128,479		128,479
当期純利益		304,432		304,432
自己株式の取得	44,516	44,516		44,516
株主資本以外の項目 の当期変動額(純額)			134	134
当期変動額合計	44,516	214,809	134	214,675
当期末残高	132,492	3,638,116	191	3,638,307

【注記事項】

(重要な会計方針)

1. 資産の評価基準及び評価方法

(1) 有価証券の評価基準及び評価方法

子会社株式及び関連会社株式.....移動平均法による原価法を採用しております。

その他有価証券

市場価格のない株式等.....移動平均法による原価法を採用しております。

匿名組合出資の会計処理.....匿名組合出資については、匿名組合の財産持分額を「投資有価証券」に計上しております。匿名組合への出資時に「投資有価証券」を計上し、匿名組合が獲得した純損益については持分相当額を「匿名組合投資利益又は匿名組合投資損失」に計上するとともに、同額を「投資有価証券」に加減しております。

2. 固定資産の減価償却の方法

(1) 有形固定資産

定率法(ただし、2016年4月1日以降に取得した建物については定額法)を採用しております。

なお、主な耐用年数は以下のとおりであります。

建物	3～15年
工具、器具及び備品	4～15年

(2) 無形固定資産

定額法を採用しております。

なお、主な耐用年数は以下のとおりであります。

商標権	10年
自社利用のソフトウェア	5年

3. 引当金の計上基準

(1) 賞与引当金

従業員に対して支給する賞与の支出に充てるため、支給見込額の当事業年度負担額を計上しております。

(2) 貸倒引当金

債権の貸倒れによる損失に備えるため、一般債権については貸倒実績率により、貸倒懸念債権等特定の債権については個別に回収可能性を勘案し、回収不能見込額を計上しております。

4. 収益及び費用の計上基準

当社の顧客との契約から生じる収益に関する主要な事業における、主な履行義務の内容及び当該履行義務を充足する通常の時点(収益を認識する通常の時点)は、以下のとおりであります。

生命保険代理店手数料及び損害保険代理店手数料

顧客のニーズに応じて、保険会社に対し保険契約の取次を行う義務と、取り次いだ保険契約の維持保全管理を行う義務を負っております。

保険会社に対し保険契約の取次を行う義務については、保険契約の取次後、保険契約が有効となった時点で充足されるものであり、当該履行義務の充足時点で収益を計上しております。

また、取り次いだ保険契約の維持保全管理を行う義務については、サービスの提供期間が完了する都度充足されるものであり、当該履行義務の充足時点で収益を計上しております。

当該事業においては、保険会社に取り次いだ保険契約者が早期に保険契約の解約を行った場合、対価の一部を保険会社に返金する義務があるため、保険会社に対する予想返金額については、収益から控除するとともに、返金負債を計上しております。返金の見積りに当たっては過去の実績等に基づく期待値法を用いております。各社ごとに過去3年間の戻入額の実績率を算定し、加重平均して算出しております。

金融商品仲介手数料、住宅ローン代理手数料

顧客のニーズに応じて、金融機関に対し金融商品又は住宅ローンの取次を行う義務を負っております。

金融商品又は住宅ローンの取次後、金融商品又は住宅ローンが有効となった時点で充足されるものであり、当該

履行義務の充足時点で収益を計上しております。

5. その他財務諸表作成のための基本となる重要な事項

(1) 繰延資産の処理方法

株式交付費

株式交付費は、支出時に全額費用処理しております。

(2) のれんの償却方法及び償却期間

のれんの償却については、4～10年間の均等償却を行っております。

(重要な会計上の見積り)

連結財務諸表 注記事項(重要な会計上の見積り)に記載しているため、記載を省略しております。

(表示方法の変更)

(貸借対照表関係)

前事業年度において、投資その他の資産の「その他」に含めておりました「差入保証金」

(前事業年度130,220千円)は金額的重要性が増したため、当事業年度より区分掲記しております。

(貸借対照表関係)

1 関係会社に対する金銭債権及び金銭債務(区分表示したものを除く)

	前事業年度 (2023年3月31日)	当事業年度 (2024年3月31日)
短期金銭債権	5,130千円	16,169千円

2 当座貸越契約

当社は、運転資金の効率的な調達を行うため取引銀行4行と当座貸越契約を締結しております。これらの契約に基づく事業年度末における当座貸越契約に係る借入未実行残高は次のとおりであります。

	前事業年度 (2023年3月31日)	当事業年度 (2024年3月31日)
当座貸越限度額の総額	500,000千円	500,000千円
借入実行残高	-	-
差引額	500,000	500,000

(損益計算書関係)

1 関係会社との取引高

	前事業年度 (自 2022年4月1日 至 2023年3月31日)	当事業年度 (自 2023年4月1日 至 2024年3月31日)
営業取引による取引高		
営業収益	5,222千円	15,977千円
営業費用	-	556
営業取引以外の取引による取引高	10,900	18,287

2 営業費用に属する費用のおおよその割合は前事業年度14%、当事業年度12%、一般管理費に属する費用のおおよその割合は前事業年度86%、当事業年度88%であります。

販売費及び一般管理費のうち主要な費目及び金額は次のとおりであります。

	前事業年度 (自 2022年4月1日 至 2023年3月31日)	当事業年度 (自 2023年4月1日 至 2024年3月31日)
役員報酬及び給料手当	1,136,346千円	1,353,705千円
賞与引当金繰入額	173,344	181,357
減価償却費	20,607	27,925

(有価証券関係)

前事業年度(2023年3月31日)

市場価格のない株式等の貸借対照表計上額

区分	当事業年度 (千円)
子会社株式	68,300

当事業年度(2024年3月31日)

市場価格のない株式等の貸借対照表計上額

区分	当事業年度 (千円)
子会社株式	68,300
関連会社株式	84,072

(税効果会計関係)

1. 繰延税金資産及び繰延税金負債の発生の主な原因別の内訳

	前事業年度 (2023年3月31日)	当事業年度 (2024年3月31日)
繰延税金資産		
賞与引当金	53,078千円	55,531千円
未払賞与	11,268	229
返金負債	47,374	62,801
未払事業所税	1,224	1,370
未払事業税	10,014	7,534
減価償却超過額	504	1,171
のれん償却超過額	2	13
投資有価証券評価損	-	22,657
資産除去債務	7,056	7,809
その他	3,214	2,455
繰延税金資産小計	133,739	161,576
将来減算一時差異等の合計に係る 評価性引当額	7,019	30,466
評価性引当額小計	7,019	30,466
繰延税金資産合計	126,720	131,109
繰延税金資産の純額	126,720	131,109

(注) 評価性引当額が23,447千円増加しております。この増加の主な内容は、投資有価証券評価損に係る評価性引当額が増加したためであります。

2. 法定実効税率と税効果会計適用後の法人税等の負担率との間に重要な差異があるときの、当該差異の原因となった主要な項目別の内訳

	前事業年度 (2023年3月31日)	当事業年度 (2024年3月31日)
法定実効税率	30.62%	30.62%
(調整)		
交際費等永久に損金に算入されない項目	0.90	1.81
受取配当金等永久に益金に算入されない項目	8.15	-
住民税均等割	2.36	4.03
評価性引当額の増減額	0.08	4.98
賃上げ促進税制に係る税額控除	3.15	5.60
その他	0.40	0.67
税効果会計適用後の法人税等の負担率	22.27	35.17

(企業結合等関係)

取得による企業結合

連結財務諸表「注記事項(企業結合等関係)」に同一の内容を記載しているため、注記を省略しております。

(収益認識関係)

顧客との契約から生じる収益を理解するための基礎となる情報について、財務諸表「注記事項(重要な会計方針)
4.収益及び費用の計上基準」に記載のとおりであります。

(重要な後発事象)

該当事項はありません。

【附属明細表】

【有形固定資産等明細表】

資産の種類	当期首残高 (千円)	当期増加額 (千円)	当期減少額 (千円)	当期末残高 (千円)	当期末減価 償却累計額 又は償却累 計額 (千円)	当期償却額 (千円)	差引当期末 残高(千円)
有形固定資産							
建物	107,139	85,700	2,401	190,437	63,276	9,052	127,161
工具、器具及び備品	57,358	10,030	11,245	56,143	35,975	5,269	20,168
有形固定資産計	164,497	95,731	13,647	246,581	99,252	14,322	147,329
無形固定資産							
のれん	52,097	460,000	-	512,097	55,443	4,010	456,654
商標権	13,465	-	-	13,465	2,922	1,346	10,542
ソフトウェア	45,274	50,950	-	96,224	39,529	12,256	56,695
その他	20,185	20,240	40,425	-	-	-	-
無形固定資産計	131,022	531,190	40,425	621,787	97,895	17,613	523,892

(注) 1. 「当期首残高」及び「当期末残高」について、取得価額により記載しております。

2. 当期の主な増減内容は、次のとおりであります。

「主な増加」

建物	マネプロ12店舗開店費用	85,700千円
工具、器具及び備品	マネプロ12店舗開店費用	9,405千円
のれん	事業譲受代金	460,000千円
ソフトウェア	コールセンター向けシステム開発費用	16,000千円
ソフトウェア	FP Omusubi (アプリ) 開発費用	15,000千円

「主な減少」

工具、器具及び備品	データセンター構築費及び各種機器類購入費用除却	11,245千円
-----------	-------------------------	----------

【引当金明細表】

科目	当期首残高 (千円)	当期増加額 (千円)	当期減少額 (千円)	当期末残高 (千円)
賞与引当金	173,344	181,357	173,344	181,357
返金負債	154,717	205,100	154,717	205,100

(2) 【主な資産及び負債の内容】

連結財務諸表を作成しているため、記載を省略しております。

(3) 【その他】

該当事項はありません。

第6 【提出会社の株式事務の概要】

事業年度	毎年4月1日から翌年3月31日まで												
定時株主総会	毎事業年度終了後3ヶ月以内												
基準日	毎年3月31日												
剰余金の配当の基準日	毎年3月31日 毎年9月30日												
1単元の株式数	100株												
単元未満株式の買取り													
取扱場所	東京都千代田区丸の内一丁目4番5号 三菱UFJ信託銀行株式会社 証券代行部												
株主名簿管理人	東京都千代田区丸の内一丁目4番5号 三菱UFJ信託銀行株式会社												
取次所													
買取手数料	株式の売買の委託に係る手数料相当額として別途定める金額												
公告掲載方法	電子公告により行う。ただし、事故その他やむを得ない事由によって電子公告による公告をすることができない場合は、日本経済新聞に掲載して行う。当社の公告掲載URLは次のとおりです。 https://www.b-minded.com/												
株主に対する特典	<p>(1) 対象となる株主 毎年3月末日時点の株主名簿に記載又は記録された当社株式4単元(400株)以上を保有する株主に対し、所有株式数及び保有期間に応じて、株主優待ポイントを下表の通り進呈いたします。</p> <p>(2) 株主優待制度の利用方法及び内容 下記「株主優待ポイント表」に基づいて、株主へ株主優待ポイントを進呈し、株主限定の特設インターネットサイトにおいて、その株主優待ポイントと食品、ワイン、電化製品、こだわりの雑貨商品などに交換できます。また、株主優待ポイントを株式会社ウィルズが運営している「プレミアム優待倶楽部」の共通株主優待コイン「WILLSCoin」と交換することで、他社優待ポイントとも合算してご利用いただくことが可能となります。 株主優待ポイントは、毎年5月に進呈させていただく予定です。</p> <table border="1"> <thead> <tr> <th>保有株式数</th> <th>進呈ポイント数</th> </tr> </thead> <tbody> <tr> <td>400株未満</td> <td>0ポイント</td> </tr> <tr> <td>400株～599株</td> <td>4,000ポイント</td> </tr> <tr> <td>600株～799株</td> <td>6,000ポイント</td> </tr> <tr> <td>800株～1,999株</td> <td>15,000ポイント</td> </tr> <tr> <td>2,000株以上</td> <td>40,000ポイント</td> </tr> </tbody> </table>	保有株式数	進呈ポイント数	400株未満	0ポイント	400株～599株	4,000ポイント	600株～799株	6,000ポイント	800株～1,999株	15,000ポイント	2,000株以上	40,000ポイント
保有株式数	進呈ポイント数												
400株未満	0ポイント												
400株～599株	4,000ポイント												
600株～799株	6,000ポイント												
800株～1,999株	15,000ポイント												
2,000株以上	40,000ポイント												

(注) 当会社の株主は、その有する単元未満株式について、次に掲げる権利以外の権利を行使することができない旨を、定款に定めております。

- (1) 会社法第189条第2項各号に掲げる権利
- (2) 会社法第166条第1項の規定による請求をする権利
- (3) 株主の有する株式数に応じて募集株式の割当て及び募集新株予約権の割当てを受ける権利

第7 【提出会社の参考情報】

1 【提出会社の親会社等の情報】

当社は、金融商品取引法第24条の7第1項に規定する親会社等はありません。

2 【その他の参考情報】

当事業年度の開始日から有価証券報告書提出日までの間に、次の書類を提出しております。

(1) 有価証券報告書及びその添付書類並びに確認書

事業年度(第22期)(自 2022年4月1日 至 2023年3月31日) 2023年6月30日関東財務局長に提出。

(2) 内部統制報告書及びその添付書類

2023年6月30日関東財務局長に提出。

(3) 四半期報告書及び確認書

(第23期第1四半期)(自 2023年4月1日 至 2023年6月30日) 2023年8月14日関東財務局長に提出。

(第23期第2四半期)(自 2023年7月1日 至 2023年9月30日) 2023年11月14日関東財務局長に提出。

(第23期第3四半期)(自 2023年10月1日 至 2023年12月31日) 2024年2月14日関東財務局長に提出。

(4) 臨時報告書

2023年6月30日関東財務局長に提出。

企業内容等の開示に関する内閣府令第19条第2項第9号の2(株主総会における議決権行使の結果)に基づく臨時報告書であります。

2024年3月25日関東財務局長に提出。

企業内容等の開示に関する内閣府令第19条第2項第4号(主要株主の異動)に基づく臨時報告書であります。

2024年6月28日関東財務局長に提出。

企業内容等の開示に関する内閣府令第19条第2項第9号の2(株主総会における議決権行使の結果)に基づく臨時報告書であります。

(5) 自己株券買付状況報告書

報告期間(自 2023年11月1日 至 2023年11月30日) 2023年12月7日関東財務局長に提出。

報告期間(自 2023年12月1日 至 2023年12月31日) 2024年1月10日関東財務局長に提出。

報告期間(自 2024年1月1日 至 2024年1月31日) 2024年2月6日関東財務局長に提出。

報告期間(自 2024年2月1日 至 2024年2月29日) 2024年3月7日関東財務局長に提出。

報告期間(自 2024年3月1日 至 2024年3月31日) 2024年4月5日関東財務局長に提出。

第二部 【提出会社の保証会社等の情報】

該当事項はありません。

独立監査人の監査報告書及び内部統制監査報告書

2024年 6月28日

ブロードマインド株式会社
取締役会 御中

太陽有限責任監査法人

東京事務所

指定有限責任社員
業務執行社員 公認会計士 岩 崎 剛 印

指定有限責任社員
業務執行社員 公認会計士 下 川 高 史 印

< 連結財務諸表監査 >

監査意見

当監査法人は、金融商品取引法第193条の2第1項の規定に基づく監査証明を行うため、「経理の状況」に掲げられているブロードマインド株式会社の2023年4月1日から2024年3月31日までの連結会計年度の連結財務諸表、すなわち、連結貸借対照表、連結損益計算書、連結包括利益計算書、連結株主資本等変動計算書、連結キャッシュ・フロー計算書、連結財務諸表作成のための基本となる重要な事項、その他の注記及び連結附属明細表について監査を行った。

当監査法人は、上記の連結財務諸表が、我が国において一般に公正妥当と認められる企業会計の基準に準拠して、ブロードマインド株式会社及び連結子会社の2024年3月31日現在の財政状態並びに同日をもって終了する連結会計年度の経営成績及びキャッシュ・フローの状況を、全ての重要な点において適正に表示しているものと認める。

監査意見の根拠

当監査法人は、我が国において一般に公正妥当と認められる監査の基準に準拠して監査を行った。監査の基準における当監査法人の責任は、「連結財務諸表監査における監査人の責任」に記載されている。当監査法人は、我が国における職業倫理に関する規定に従って、会社及び連結子会社から独立しており、また、監査人としてのその他の倫理上の責任を果たしている。当監査法人は、意見表明の基礎となる十分かつ適切な監査証拠を入手したと判断している。

監査上の主要な検討事項

監査上の主要な検討事項とは、当連結会計年度の連結財務諸表の監査において、監査人が職業的専門家として特に重要であると判断した事項である。監査上の主要な検討事項は、連結財務諸表全体に対する監査の実施過程及び監査意見の形成において対応した事項であり、当監査法人は、当該事項に対して個別に意見を表明するものではない。

返金負債の算定に係る返戻料率の見積りの妥当性	
監査上の主要な検討事項の内容及び決定理由	監査上の対応
<p>会社は、2024年3月31日現在、連結貸借対照表に返金負債を205,100千円(連結総資産の4.1%)計上している。</p> <p>会社は、生命保険会社に対し保険契約の取次を行い代理店手数料を得ているが、経済環境の悪化や生命保険契約者の個別的な理由等の外部要因により解約が発生する可能性があり、短期解約された場合には、生命保険会社から受領した代理店手数料を返金する必要がある。</p> <p>そのため、会社は、【注記事項】(重要な会計上の見積り)(返金負債)に記載されているとおり、生命保険契約者の短期解約に伴う生命保険会社に対する代理店手数料の返戻に備えるため、生命保険会社への過去3年間の返戻額の実績を基礎にして返戻料率を算出し、代理店手数料に乘じることで算定した金額を返金負債として計上している。</p> <p>ただし、将来的に発生する生命保険会社への返戻料率の見積りは不確実性が高く、経営者の重要な判断による影響を受けると考えられる。</p> <p>以上のことから、当監査法人は、返金負債の算定に係る返戻料率の見積りの妥当性を監査上の主要な検討事項に該当するものと判断した。</p>	<p>当監査法人は、返金負債の算定に係る返戻料率の見積りの妥当性を検討するに当たり、主として以下の監査手続を実施した。</p> <ul style="list-style-type: none">返戻料率の算定に係る内部統制の有効性を評価するため、その整備状況及び運用状況を検証した。評価に当たって、特に以下の内部統制に焦点を当てた。<ul style="list-style-type: none">返戻額の実績の集計及び解約理由の把握が適切に行われていることを検証する内部統制過去の返金負債の計上額と返戻額の実績とを比較し、異常な乖離が発生していないことを検証したうえで、当該実績に基づいた返戻料率の計算結果を検証及び承認する内部統制前連結会計年度末において計算された返戻料率の見積りと実績を生命保険会社別に比較検討することにより、会社の見積りの不確実性の程度を評価した。返戻理由等が文書化された取締役会議事録等を閲覧し、集計されている返戻額の実績の網羅性を検証した。過去3年間の生命保険会社への返戻額の実績を基礎にして算出された返戻料率を再計算し、その正確性を検証した。

その他の記載内容

その他の記載内容は、有価証券報告書に含まれる情報のうち、連結財務諸表及び財務諸表並びにこれらの監査報告書以外の情報である。経営者の責任は、その他の記載内容を作成し開示することにある。また、監査役及び監査役会の責任は、その他の記載内容の報告プロセスの整備及び運用における取締役の職務の執行を監視することにある。

当監査法人の連結財務諸表に対する監査意見の対象にはその他の記載内容は含まれておらず、当監査法人はその他の記載内容に対して意見を表明するものではない。

連結財務諸表監査における当監査法人の責任は、その他の記載内容を通読し、通読の過程において、その他の記載内容と連結財務諸表又は当監査法人が監査の過程で得た知識との間に重要な相違があるかどうか検討すること、また、そのような重要な相違以外にその他の記載内容に重要な誤りの兆候があるかどうか注意を払うことにある。

当監査法人は、実施した作業に基づき、その他の記載内容に重要な誤りがあると判断した場合には、その事実を報告することが求められている。

その他の記載内容に関して、当監査法人が報告すべき事項はない。

連結財務諸表に対する経営者並びに監査役及び監査役会の責任

経営者の責任は、我が国において一般に公正妥当と認められる企業会計の基準に準拠して連結財務諸表を作成し適正に表示することにある。これには、不正又は誤謬による重要な虚偽表示のない連結財務諸表を作成し適正に表示するために経営者が必要と判断した内部統制を整備及び運用することが含まれる。

連結財務諸表を作成するに当たり、経営者は、継続企業の前提に基づき連結財務諸表を作成することが適切であるかどうかを評価し、我が国において一般に公正妥当と認められる企業会計の基準に基づいて継続企業に関する事項を開示する必要がある場合には当該事項を開示する責任がある。

監査役及び監査役会の責任は、財務報告プロセスの整備及び運用における取締役の職務の執行を監視することにある。

連結財務諸表監査における監査人の責任

監査人の責任は、監査人が実施した監査に基づいて、全体としての連結財務諸表に不正又は誤謬による重要な虚偽表示がないかどうかについて合理的な保証を得て、監査報告書において独立の立場から連結財務諸表に対する意見を表明することにある。虚偽表示は、不正又は誤謬により発生する可能性があり、個別に又は集計すると、連結財務諸表の利用者の意思決定に影響を与えると合理的に見込まれる場合に、重要性があると判断される。

監査人は、我が国において一般に公正妥当と認められる監査の基準に従って、監査の過程を通じて、職業的専門家としての判断を行い、職業的懐疑心を保持して以下を実施する。

- ・ 不正又は誤謬による重要な虚偽表示リスクを識別し、評価する。また、重要な虚偽表示リスクに対応した監査手続を立案し、実施する。監査手続の選択及び適用は監査人の判断による。さらに、意見表明の基礎となる十分かつ適切な監査証拠を入手する。
- ・ 連結財務諸表監査の目的は、内部統制の有効性について意見表明するためのものではないが、監査人は、リスク評価の実施に際して、状況に応じた適切な監査手続を立案するために、監査に関連する内部統制を検討する。
- ・ 経営者が採用した会計方針及びその適用方法の適切性、並びに経営者によって行われた会計上の見積りの合理性及び関連する注記事項の妥当性を評価する。
- ・ 経営者が継続企業を前提として連結財務諸表を作成することが適切であるかどうか、また、入手した監査証拠に基づき、継続企業の前提に重要な疑義を生じさせるような事象又は状況に関して重要な不確実性が認められるかどうか結論付ける。継続企業の前提に関する重要な不確実性が認められる場合は、監査報告書において連結財務諸表の注記事項に注意を喚起すること、又は重要な不確実性に関する連結財務諸表の注記事項が適切でない場合は、連結財務諸表に対して除外事項付意見を表明することが求められている。監査人の結論は、監査報告書日までに入手した監査証拠に基づいているが、将来の事象や状況により、企業は継続企業として存続できなくなる可能性がある。
- ・ 連結財務諸表の表示及び注記事項が、我が国において一般に公正妥当と認められる企業会計の基準に準拠しているかどうかとともに、関連する注記事項を含めた連結財務諸表の表示、構成及び内容、並びに連結財務諸表が基礎となる取引や会計事象を適正に表示しているかどうかを評価する。
- ・ 連結財務諸表に対する意見を表明するために、会社及び連結子会社の財務情報に関する十分かつ適切な監査証拠を入手する。監査人は、連結財務諸表の監査に関する指示、監督及び実施に関して責任がある。監査人は、単独で監査意見に対して責任を負う。

監査人は、監査役及び監査役会に対して、計画した監査の範囲とその実施時期、監査の実施過程で識別した内部統制の重要な不備を含む監査上の重要な発見事項、及び監査の基準で求められているその他の事項について報告を行う。

監査人は、監査役及び監査役会に対して、独立性についての我が国における職業倫理に関する規定を遵守したこと、並びに監査人の独立性に影響を与えると合理的に考えられる事項、及び阻害要因を除去するための対応策を講じている場合又は阻害要因を許容可能な水準にまで軽減するためのセーフガードを適用している場合はその内容について報告を行う。

監査人は、監査役及び監査役会と協議した事項のうち、当連結会計年度の連結財務諸表の監査で特に重要であると判断した事項を監査上の主要な検討事項と決定し、監査報告書において記載する。ただし、法令等により当該事項の公表が禁止されている場合や、極めて限定的ではあるが、監査報告書において報告することにより生じる不利益が公共の利益を上回ると合理的に見込まれるため、監査人が報告すべきでないと判断した場合は、当該事項を記載しない。

< 内部統制監査 >

監査意見

当監査法人は、金融商品取引法第193条の2第2項の規定に基づく監査証明を行うため、ブロードマインド株式会社の2024年3月31日現在の内部統制報告書について監査を行った。

当監査法人は、ブロードマインド株式会社が2024年3月31日現在の財務報告に係る内部統制は有効であると表示した上記の内部統制報告書が、我が国において一般に公正妥当と認められる財務報告に係る内部統制の評価の基準に準拠して、財務報告に係る内部統制の評価結果について、全ての重要な点において適正に表示しているものと認める。

監査意見の根拠

当監査法人は、我が国において一般に公正妥当と認められる財務報告に係る内部統制の監査の基準に準拠して内部統制監査を行った。財務報告に係る内部統制の監査の基準における当監査法人の責任は、「内部統制監査における監査人の責任」に記載されている。当監査法人は、我が国における職業倫理に関する規定に従って、会社及び連結子会社から独立しており、また、監査人としてのその他の倫理上の責任を果たしている。当監査法人は、意見表明の基礎となる十分かつ適切な監査証拠を入手したと判断している。

内部統制報告書に対する経営者並びに監査役及び監査役会の責任

経営者の責任は、財務報告に係る内部統制を整備及び運用し、我が国において一般に公正妥当と認められる財務報告に係る内部統制の評価の基準に準拠して内部統制報告書を作成し適正に表示することにある。

監査役及び監査役会の責任は、財務報告に係る内部統制の整備及び運用状況を監視、検証することにある。

なお、財務報告に係る内部統制により財務報告の虚偽の記載を完全には防止又は発見することができない可能性がある。

内部統制監査における監査人の責任

監査人の責任は、監査人が実施した内部統制監査に基づいて、内部統制報告書に重要な虚偽表示がないかどうかについて合理的な保証を得て、内部統制監査報告書において独立の立場から内部統制報告書に対する意見を表明することにある。

監査人は、我が国において一般に公正妥当と認められる財務報告に係る内部統制の監査の基準に従って、監査の過程を通じて、職業的専門家としての判断を行い、職業的懐疑心を保持して以下を実施する。

- ・ 内部統制報告書における財務報告に係る内部統制の評価結果について監査証拠を入手するための監査手続を実施する。内部統制監査の監査手続は、監査人の判断により、財務報告の信頼性に及ぼす影響の重要性に基づいて選択及び適用される。
- ・ 財務報告に係る内部統制の評価範囲、評価手続及び評価結果について経営者が行った記載を含め、全体としての内部統制報告書の表示を検討する。
- ・ 内部統制報告書における財務報告に係る内部統制の評価結果に関する十分かつ適切な監査証拠を入手する。監査人は、内部統制報告書の監査に関する指示、監督及び実施に関して責任がある。監査人は、単独で監査意見に対して責任を負う。

監査人は、監査役及び監査役会に対して、計画した内部統制監査の範囲とその実施時期、内部統制監査の実施結果、識別した内部統制の開示すべき重要な不備、その是正結果、及び内部統制の監査の基準で求められているその他の事項について報告を行う。

監査人は、監査役及び監査役会に対して、独立性についての我が国における職業倫理に関する規定を遵守したこと、並びに監査人の独立性に影響を与えると合理的に考えられる事項、及び阻害要因を除去するための対応策を講じている場合又は阻害要因を許容可能な水準にまで軽減するためのセーフガードを適用している場合はその内容について報告を

行う。

< 報酬関連情報 >

当監査法人及び当監査法人と同一のネットワークに属する者に対する、会社及び子会社の監査証明業務に基づく報酬及び非監査業務に基づく報酬の額は、「提出会社の状況」に含まれるコーポレート・ガバナンスの状況等(3)【監査の状況】に記載されている。

利害関係

会社及び連結子会社と当監査法人又は業務執行社員との間には、公認会計士法の規定により記載すべき利害関係はない。

以 上

-
- (注) 1. 上記は監査報告書の原本に記載された事項を電子化したものであり、その原本は当社(有価証券報告書提出会社)が別途保管しております。
2. X B R L データは監査の対象には含まれていません。

独立監査人の監査報告書

2024年 6月28日

ブロードマインド株式会社
取締役会 御中

太陽有限責任監査法人

東京事務所

指定有限責任社員
業務執行社員 公認会計士 岩 崎 剛 印

指定有限責任社員
業務執行社員 公認会計士 下 川 高 史 印

<財務諸表監査>

監査意見

当監査法人は、金融商品取引法第193条の2第1項の規定に基づく監査証明を行うため、「経理の状況」に掲げられているブロードマインド株式会社の2023年4月1日から2024年3月31日までの第23期事業年度の財務諸表、すなわち、貸借対照表、損益計算書、株主資本等変動計算書、重要な会計方針、その他の注記及び附属明細表について監査を行った。

当監査法人は、上記の財務諸表が、我が国において一般に公正妥当と認められる企業会計の基準に準拠して、ブロードマインド株式会社の2024年3月31日現在の財政状態及び同日をもって終了する事業年度の経営成績を、全ての重要な点において適正に表示しているものと認める。

監査意見の根拠

当監査法人は、我が国において一般に公正妥当と認められる監査の基準に準拠して監査を行った。監査の基準における当監査法人の責任は、「財務諸表監査における監査人の責任」に記載されている。当監査法人は、我が国における職業倫理に関する規定に従って、会社から独立しており、また、監査人としてのその他の倫理上の責任を果たしている。当監査法人は、意見表明の基礎となる十分かつ適切な監査証拠を入手したと判断している。

監査上の主要な検討事項

監査上の主要な検討事項とは、当事業年度の財務諸表の監査において、監査人が職業的専門家として特に重要であると判断した事項である。監査上の主要な検討事項は、財務諸表全体に対する監査の実施過程及び監査意見の形成において対応した事項であり、当監査法人は、当該事項に対して個別に意見を表明するものではない。

返金負債の算定に係る返戻料率の見積りの妥当性

連結財務諸表の監査報告書に記載されている監査上の主要な検討事項(返金負債の算定に係る返戻料率の見積りの妥当性)と同一内容であるため、記載を省略している。

その他の記載内容

その他の記載内容は、有価証券報告書に含まれる情報のうち、連結財務諸表及び財務諸表並びにこれらの監査報告書以外の情報である。経営者の責任は、その他の記載内容を作成し開示することにある。また、監査役及び監査役会の責任は、その他の記載内容の報告プロセスの整備及び運用における取締役の職務の執行を監視することにある。

当監査法人の財務諸表に対する監査意見の対象にはその他の記載内容は含まれておらず、当監査法人はその他の記載内容に対して意見を表明するものではない。

財務諸表監査における当監査法人の責任は、その他の記載内容を通読し、通読の過程において、その他の記載内容と財務諸表又は当監査法人が監査の過程で得た知識との間に重要な相違があるかどうか検討すること、また、そのような重要な相違以外にその他の記載内容に重要な誤りの兆候があるかどうか注意を払うことにある。

当監査法人は、実施した作業に基づき、その他の記載内容に重要な誤りがあると判断した場合には、その事実を報告することが求められている。

その他の記載内容に関して、当監査法人が報告すべき事項はない。

財務諸表に対する経営者並びに監査役及び監査役会の責任

経営者の責任は、我が国において一般に公正妥当と認められる企業会計の基準に準拠して財務諸表を作成し適正に表示することにある。これには、不正又は誤謬による重要な虚偽表示のない財務諸表を作成し適正に表示するために経営者が必要と判断した内部統制を整備及び運用することが含まれる。

財務諸表を作成するに当たり、経営者は、継続企業の前提に基づき財務諸表を作成することが適切であるかどうかを評価し、我が国において一般に公正妥当と認められる企業会計の基準に基づいて継続企業に関する事項を開示する必要がある場合には当該事項を開示する責任がある。

監査役及び監査役会の責任は、財務報告プロセスの整備及び運用における取締役の職務の執行を監視することにある。

財務諸表監査における監査人の責任

監査人の責任は、監査人が実施した監査に基づいて、全体としての財務諸表に不正又は誤謬による重要な虚偽表示がないかどうかについて合理的な保証を得て、監査報告書において独立の立場から財務諸表に対する意見を表明することにある。虚偽表示は、不正又は誤謬により発生する可能性があり、個別に又は集計すると、財務諸表の利用者の意思決定に影響を与えると合理的に見込まれる場合に、重要性があると判断される。

監査人は、我が国において一般に公正妥当と認められる監査の基準に従って、監査の過程を通じて、職業的専門家としての判断を行い、職業的懐疑心を保持して以下を実施する。

- ・ 不正又は誤謬による重要な虚偽表示リスクを識別し、評価する。また、重要な虚偽表示リスクに対応した監査手続を立案し、実施する。監査手続の選択及び適用は監査人の判断による。さらに、意見表明の基礎となる十分かつ適切な監査証拠を入手する。
- ・ 財務諸表監査の目的は、内部統制の有効性について意見表明するためのものではないが、監査人は、リスク評価の実施に際して、状況に応じた適切な監査手続を立案するために、監査に関連する内部統制を検討する。
- ・ 経営者が採用した会計方針及びその適用方法の適切性、並びに経営者によって行われた会計上の見積りの合理性及び関連する注記事項の妥当性を評価する。
- ・ 経営者が継続企業を前提として財務諸表を作成することが適切であるかどうか、また、入手した監査証拠に基づき、継続企業の前提に重要な疑義を生じさせるような事象又は状況に関して重要な不確実性が認められるかどうか結論付ける。継続企業の前提に関する重要な不確実性が認められる場合は、監査報告書において財務諸表の注記事項に注意を喚起すること、又は重要な不確実性に関する財務諸表の注記事項が適切でない場合は、財務諸表に対して除外事項付意見を表明することが求められている。監査人の結論は、監査報告書日までに入手した監査証拠に基づいているが、将来の事象や状況により、企業は継続企業として存続できなくなる可能性がある。
- ・ 財務諸表の表示及び注記事項が、我が国において一般に公正妥当と認められる企業会計の基準に準拠しているかどうかとともに、関連する注記事項を含めた財務諸表の表示、構成及び内容、並びに財務諸表が基礎となる取引や会計事象を適正に表示しているかどうかを評価する。

監査人は、監査役及び監査役会に対して、計画した監査の範囲とその実施時期、監査の実施過程で識別した内部統制の重要な不備を含む監査上の重要な発見事項、及び監査の基準で求められているその他の事項について報告を行う。

監査人は、監査役及び監査役会に対して、独立性についての我が国における職業倫理に関する規定を遵守したこと、並びに監査人の独立性に影響を与えると合理的に考えられる事項、及び阻害要因を除去するための対応策を講じている場合又は阻害要因を許容可能な水準にまで軽減するためのセーフガードを適用している場合はその内容について報告を

行う。

監査人は、監査役及び監査役会と協議した事項のうち、当事業年度の財務諸表の監査で特に重要であると判断した事項を監査上の主要な検討事項と決定し、監査報告書において記載する。ただし、法令等により当該事項の公表が禁止されている場合や、極めて限定的ではあるが、監査報告書において報告することにより生じる不利益が公共の利益を上回ると合理的に見込まれるため、監査人が報告すべきでないと判断した場合は、当該事項を記載しない。

< 報酬関連情報 >

報酬関連情報は、連結財務諸表の監査報告書に記載されている。

利害関係

会社と当監査法人又は業務執行社員との間には、公認会計士法の規定により記載すべき利害関係はない。

以 上

-
- (注) 1. 上記は監査報告書の原本に記載された事項を電子化したものであり、その原本は当社(有価証券報告書提出会社)が別途保管しております。
2. X B R L データは監査の対象には含まれていません。