

株主メモ

事業年度 毎年4月1日から翌年3月31日までの1年

定時株主総会 毎年6月

剰余金の配当の基準日 期末配当金 3月31日
中間配当金 9月30日

株主総会等の基準日 (1)定時株主総会 3月31日
(2)その他の基準日
前項のほか必要あるときは取締役会の決議によりあらかじめ公告して設定

単元株式数 100株

株主名簿管理人及び特別口座の口座管理機関 三菱UFJ信託銀行株式会社

同連絡先 〒541-8502
大阪市中央区伏見町三丁目6番3号
三菱UFJ信託銀行株式会社
大阪証券代行部
電話 0120-094-777(通話料無料)

上場証券取引所 東京証券取引所 スタンダード市場

公告方法 電子公告とし、当社ホームページに掲載いたします。
ホームページ
<http://www.mansei.co.jp>

(ご注意)

- 株主様の住所変更、買取請求その他各種手続きにつきましては、原則、口座を開設されている口座管理機関（証券会社等）で承ることとなっております。口座を開設されている証券会社等にお問合せください。株主名簿管理人（三菱UFJ信託銀行）ではお取り扱いできませんのでご注意ください。
- 特別口座に記録された株式に関する各種手続きにつきましては、三菱UFJ信託銀行が口座管理機関となっておりますので、上記特別口座の口座管理機関（三菱UFJ信託銀行）にお問合せください。なお、三菱UFJ信託銀行全国各支店にてもお取次ぎいたします。
- 未受領の配当金につきましては、三菱UFJ信託銀行本支店でお支払いいたします。

- 中間配当金について
普通配当1株につき35円

ホームページのご案内

以下のホームページに株主・投資家の皆様向けのIR情報を掲載しております。最新の会社業績をはじめとするさまざまな情報をご案内しておりますので、どうぞご利用ください。



<http://www.mansei.co.jp>

第78期中間報告書

2023年4月1日から2023年9月30日まで
証券コード：7565

これからも『技術商社として、 お客様のベストパートナーであり続け、 ともに成長する』企業を目指します。

ごあいさつ

株主の皆様には、平素より格別のご支援を賜り、厚く御礼申し上げます。

ここに、当社グループの第78期第2四半期連結累計期間(2023年4月1日から2023年9月30日まで)の中間報告書をお届けいたしますので、ご閲覧賜りますようお願い申し上げます。

当社グループでは、営業働き方改革を実践し、業務処理の効率化、顧客接点の強化に取り組み、生産性と営業品質を向上させ、お客様の「したい、欲しい、してほしい」に気付き、それを一つひとつ積み重ねていくことで、事業規模の拡大と収益力の向上に取り組んでまいります。

また、当社は全てのステークホルダーの利益向上を図ることを基本に、将来の事業展開や経済環境の変化に備えるための内部留保の充実と経営環境を総合的に勘案し、配当政策を第一に考え、利益還元を行うことを基本方針としており、株主の皆様への第78期の中間配当金につきましては、1株につき35円とさせていただきます。

株主の皆様におかれましては、今後ともなお一層のご支援とご鞭撻を賜りますようお願い申し上げます。

(2023年12月)



取締役社長 占部正浩

当第2四半期連結累計期間におけるわが国経済は、経済活動の正常化が一段と進み、消費・投資活動は持ち直しの動きがみられました。一方で世界的な金融引き締めや資源・エネルギー価格の高騰が続いており、依然として先行き不透明な状況が継続しております。

当社グループの事業領域におきましては、社会のデジタル化や自動車のEV化を背景に、データセンター関連や電気自動車関連からの需要が堅調に推移しました。部品材料不足による商品供給納期は改善傾向にありますが、一部の顧客では在庫積み増しの反動による在庫調整が続きました。

このような状況の中、当社グループは、顧客起点の徹底による営業力の強化と生産性向上を目的とする営業働き方改革を実践するとともに、労働力不足や脱炭素などの社会的な課題に対し、ロボット・センサ・5G・IoT・AIなどの技術を活用しお客様にとって新しい価値を提供することに取り組み、事業規模の拡大と収益力の向上に努めてまいりました。

これらの結果、当第2四半期連結累計期間の経営成績は、売上高123億44百万円(前年同期比20.0%増)、営業利益6億86百万円(同比55.0%増)、経常利益7億26百万円(同比48.2%増)、親会社株主に帰属する四半期純利益5億2百万円(同比47.9%増)となりました。

電気機器・産業用システム



FA機器事業



産業プラント事業

電気機器・産業用システムにつきましては、一部の顧客で在庫調整が続きましたが、設備投資が堅調に推移しデータセンターや機械装置向けに配電制御機器やFA機器が伸長しました。

この結果、部門全体では売上高54億31百万円(前年同期比9.8%増)となりました。

電子デバイス・情報通信機器



半導体事業



デジタル・映像事業

電子デバイスにつきましては、全般的に在庫調整の動きがみられる中で、産業系、民生系ともに伸長しました。情報通信機器につきましては、企業向けの大口案件によりパソコン及び周辺機器が伸長しました。

この結果、部門全体では売上高45億51百万円(同比33.5%増)となりました。

設備機器



ファンリディー事業

設備機器につきましては、経済活動の回復に伴い設備投資需要が堅調に推移し、食品関連やビル向けに空調機器及び関連工事が伸長しました。

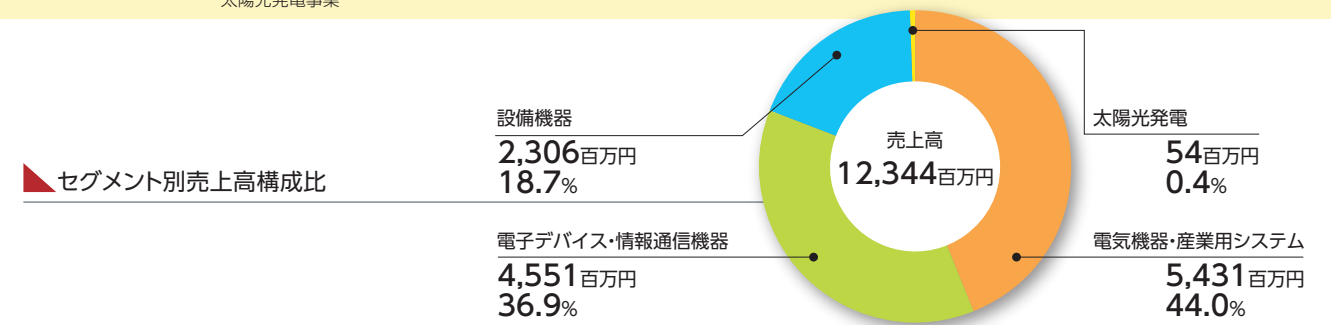
この結果、部門全体では売上高23億6百万円(同比23.7%増)となりました。

太陽光発電



太陽光発電事業

太陽光発電につきましては、出力制御が増加し、売上高54百万円(同比16.9%減)となりました。



連結財務諸表

Consolidated Financial Statements

連結貸借対照表

(単位：千円)

科目	当第2四半期末 2023年9月30日現在	前期末 2023年3月31日現在	科目	当第2四半期末 2023年9月30日現在	前期末 2023年3月31日現在
(資産の部)			(負債の部)		
流動資産	18,604,931	18,533,527	流動負債	7,968,212	8,402,499
現金及び預金	7,031,994	5,948,858	支払手形及び買掛金	6,865,619	7,291,992
受取手形、売掛金及び契約資産	5,941,421	7,052,586	短期借入金	300,000	300,000
電子記録債権	2,422,039	2,559,493	未払法人税等	261,762	310,457
商品	2,990,892	2,679,921	賞与引当金	185,161	184,245
未収入金	188,533	257,675	役員賞与引当金	11,000	29,000
その他	34,229	39,794	その他	344,668	286,804
貸倒引当金	△4,179	△4,802	固定負債	574,430	552,823
固定資産	2,824,000	2,756,116	繰延税金負債	338,974	298,957
有形固定資産	1,656,411	1,712,984	役員退職慰労引当金	88,700	105,100
建物及び構築物(純額)	1,200,199	1,232,492	資産除去債務	70,674	70,254
機械及び装置(純額)	320,637	341,888	その他	76,080	78,511
土地	113,613	113,613	負債合計	8,542,642	8,955,322
その他(純額)	21,960	24,991	(純資産の部)		
無形固定資産	90,966	112,262	株主資本	12,451,335	12,024,398
投資その他の資産	1,076,622	930,869	資本金	1,005,000	1,005,000
投資有価証券	985,827	847,402	資本剰余金	838,560	838,560
退職給付に係る資産	32,150	22,986	利益剰余金	10,624,147	10,197,012
その他	74,506	76,341	自己株式	△16,372	△16,173
貸倒引当金	△15,861	△15,861	その他の包括利益累計額	434,953	309,923
資産合計	21,428,931	21,289,644	その他有価証券評価差額金	416,100	308,818
			為替換算調整勘定	25,335	8,642
			退職給付に係る調整累計額	△6,481	△7,537
			純資産合計	12,886,289	12,334,322
			負債・純資産合計	21,428,931	21,289,644

POINT 連結貸借対照表のポイント

流動資産は前連結会計年度末比71百万円増の186億4百万円となりました。これは主に現金及び預金の増加10億83百万円、商品の増加3億10百万円、受取手形、売掛金及び契約資産の減少11億11百万円、電子記録債権の減少1億37百万円などによるものです。

固定資産は同比67百万円増の28億24百万円となりました。これは主に投資有価証券の増加1億38百万円、建物及び構築物の減少32百万円、機械及び装置の減少21百万円などによるものです。

流動負債は同比4億34百万円減の79億68百万円となりました。こ

れは主に支払手形及び買掛金の減少4億26百万円などによるものです。固定負債は同比21百万円増の5億74百万円となりました。これは主に繰延税金負債の増加40百万円、役員退職慰労引当金の減少16百万円などによるものです。

純資産合計は同比5億51百万円増の128億86百万円となりました。これは主に親会社株主に帰属する四半期純利益の計上5億2百万円、配当金の支払額75百万円による利益剰余金の増加4億27百万円、その他有価証券評価差額金の増加1億7百万円などによるものです。

連結損益計算書

(単位：千円)

科目	当第2四半期(累計) 2023年4月1日から 2023年9月30日まで	前第2四半期(累計) 2022年4月1日から 2022年9月30日まで
売上高	12,344,637	10,284,129
売上原価	10,435,803	8,652,830
売上総利益	1,908,834	1,631,299
販売費及び一般管理費	1,221,927	1,188,069
営業利益	686,906	443,230
営業外収益	40,964	48,064
受取利息	80	98
受取配当金	15,111	14,351
為替差益	19,591	29,668
その他	6,180	3,945
営業外費用	1,197	958
支払利息	964	810
その他	232	148
経常利益	726,673	490,335
特別利益	20,005	—
短期売買利益受贈益	20,005	—
特別損失	16,562	—
投資有価証券評価損	16,562	—
税金等調整前四半期純利益	730,117	490,335
法人税、住民税及び事業税	235,192	162,678
法人税等調整額	△7,706	△12,090
法人税等合計	227,485	150,588
四半期純利益	502,631	339,747
親会社株主に帰属する四半期純利益	502,631	339,747

POINT 連結損益計算書のポイント

売上高123億44百万円(前年同期比20.0%増)、営業利益6億86百万円(同比55.0%増)、経常利益7億26百万円(同比48.2%増)、親会社株主に帰属する四半期純利益は5億2百万円(同比47.9%増)となりました。

連結キャッシュ・フロー計算書

(単位：千円)

科目	当第2四半期(累計) 2023年4月1日から 2023年9月30日まで	前第2四半期(累計) 2022年4月1日から 2022年9月30日まで
営業活動による キャッシュ・フロー	1,139,859	△627,041
投資活動による キャッシュ・フロー	△4,115	△203,517
財務活動による キャッシュ・フロー	△78,937	△66,959
現金及び現金同等物に 係る換算差額	26,330	37,103
現金及び現金同等物の 増減額(△は減少)	1,083,136	△860,414
現金及び現金同等物の 期首残高	2,948,858	4,649,463
現金及び現金同等物の 四半期末残高	4,031,994	3,789,049

POINT 連結キャッシュ・フロー計算書のポイント

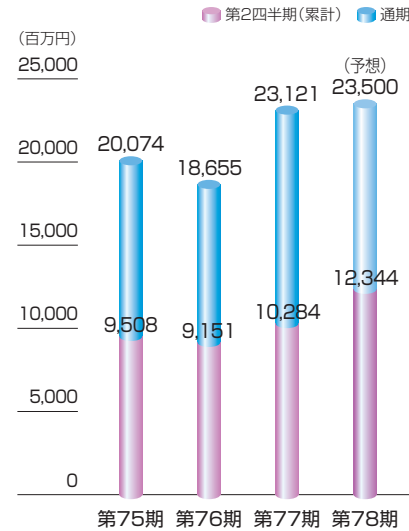
当第2四半期連結会計期間末における現金及び現金同等物(以下「資金」という)は40億31百万円(前連結会計年度末比10億83百万円増)となりました。

営業活動により獲得した資金は11億39百万円(前年同期は6億27百万円の使用)となりました。これは主に売上債権の減少額12億44百万円と、税金等調整前四半期純利益の計上7億30百万円などの資金の増加、仕入債務の減少額3億80百万円と、棚卸資産の増加額2億88百万円などの資金の減少によるものです。

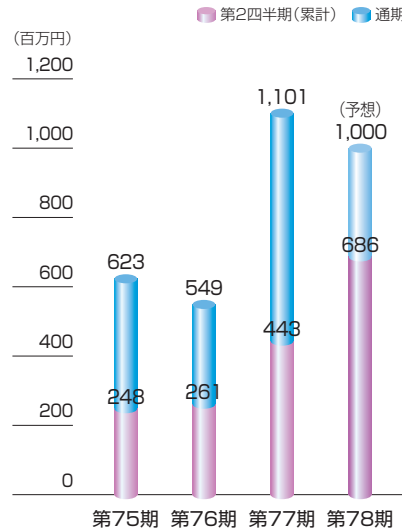
投資活動により使用した資金は4百万円(前年同期は2億3百万円の使用)となりました。これは主に有形固定資産の取得による支出2百万円などによるものです。

財務活動により使用した資金は78百万円(前年同期は66百万円の使用)となりました。これは主に配当金の支払額75百万円などの資金の減少によるものです。

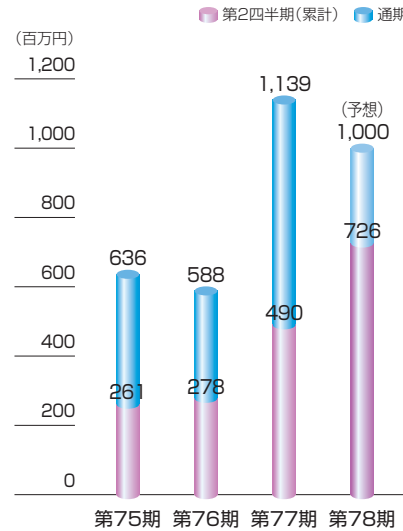
売上高



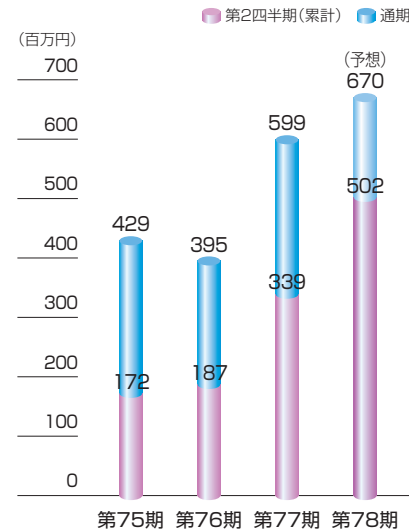
営業利益



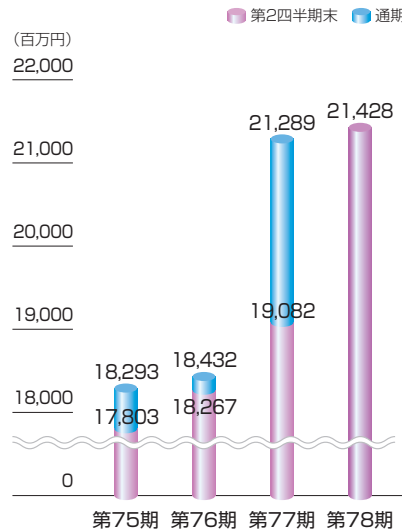
経常利益



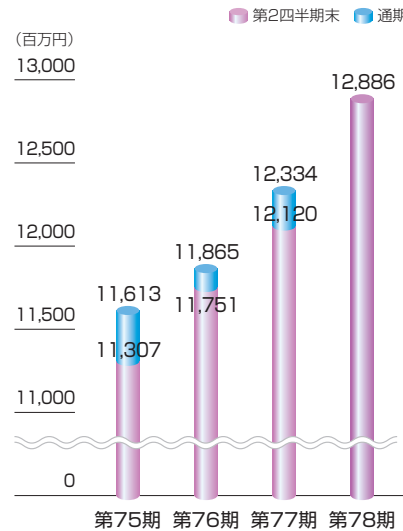
親会社株主に帰属する四半期(当期)純利益



総資産



純資産



会社の概要 (2023年9月30日現在)

社名 萬世電機株式会社
(英文社名 MANSEI CORPORATION)
 設立年月日 1947年5月29日
 資本金 10億5百万円
 従業員 187名(連結)
 事業所 本社 〒553-0003 大阪市福島区福島7丁目15番5号
 神戸支店 〒652-0874 神戸市兵庫区高松町2番3号
 東京支店 〒101-0047 東京都千代田区内神田1丁目17番9号 TCUビル7階
 子会社 萬世電機香港有限公司
 万世電機貿易(上海)有限公司
 日本原ソーラーエナジー株式会社

役員
 代表取締役 占部 正浩
 取締役社長 浦田 和栄
 常務取締役 平井 徹
 取締役 小島 宏夫
 取締役 香川 直毅
 取締役 花田 昌信
 取締役 山内 孝司
 社外取締役 木ノ下英則
 常勤監査役 多田 典康
 社外監査役 谷間 高
 社外監査役 鈴木 昇

株式の状況 (2023年9月30日現在)

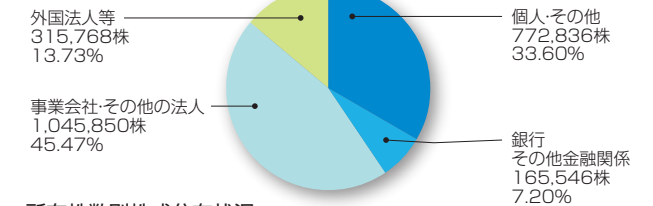
発行可能株式総数 8,000,000株
 発行済株式の総数 2,300,000株
 株主数 471名
 単元株式数 100株

大株主(上位10名)

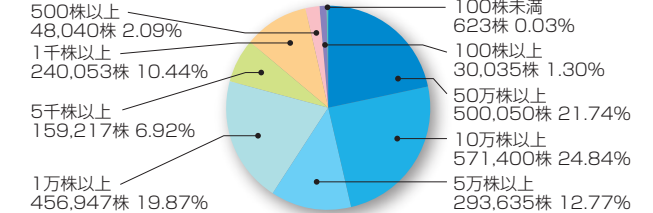
株主名	持株数	持株比率
三菱電機株式会社	500 (千株)	21.86 (%)
ブラックローバーリミテッド	304	13.33
日光産業株式会社	266	11.65
ピーエムシー合同会社	71	3.14
株式会社サンセイテクノス	60	2.62
占部正浩	56	2.48
株式会社三菱UFJ銀行	55	2.40
東洋電機製造株式会社	50	2.19
萬世電機従業員持株会	49	2.15
占部弘晃	40	1.79

(注)持株比率は自己株式(12,307株)を控除して計算しております。

所有者別株式分布状況



所有株数別株式分布状況



株価及び売買高の推移

