

【表紙】

【提出書類】 有価証券報告書

【根拠条文】 金融商品取引法第24条第1項

【提出先】 関東財務局長

【提出日】 2024年3月22日

【事業年度】 第105期(自 2023年1月1日 至 2023年12月31日)

【会社名】 NISSHA株式会社

【英訳名】 Nissha Co., Ltd.

【代表者の役職氏名】 代表取締役社長 兼 最高経営責任者 鈴木 順也

【本店の所在の場所】 京都市中京区壬生花井町3番地

【電話番号】 (075)811-8111(大代表)

【事務連絡者氏名】 常務執行役員 兼 最高財務責任者 神谷 均

【最寄りの連絡場所】 東京都品川区大崎二丁目11番1号大崎ウィズタワー

【電話番号】 (03)6756-7500(代表)

【事務連絡者氏名】 取締役 専務執行役員 井ノ上 大輔

【縦覧に供する場所】 NISSHA株式会社 東京支社
(東京都品川区大崎二丁目11番1号大崎ウィズタワー)
株式会社東京証券取引所
(東京都中央区日本橋兜町2番1号)

第一部 【企業情報】

第1 【企業の概況】

1 【主要な経営指標等の推移】

(1) 連結経営指標等

回次	国際会計基準				
	第101期	第102期	第103期	第104期	第105期
決算年月	2019年12月	2020年12月	2021年12月	2022年12月	2023年12月
売上高 (百万円)	174,035	180,006	189,285	193,963	167,726
税引前利益又は 損失() (百万円)	16,634	7,039	19,499	12,373	2,762
親会社の所有者に帰属 する当期利益又は 損失() (百万円)	17,183	7,061	15,859	10,140	2,988
親会社の所有者に帰属 する当期包括利益合計 (百万円)	14,927	8,716	18,102	15,949	3,673
親会社の所有者に帰属 する持分 (百万円)	75,006	81,926	98,278	111,553	110,913
総資産額 (百万円)	186,762	199,554	209,274	230,212	217,853
1株当たり親会社 所有者帰属持分 (円)	1,502.74	1,638.46	1,972.89	2,257.47	2,281.64
基本的1株当たり 当期利益又は損失() (円)	344.27	141.34	318.35	203.65	61.13
希薄化後1株当たり 当期利益又は損失() (円)	344.27	137.78	317.16	-	-
親会社所有者帰属持分 比率 (%)	40.2	41.1	47.0	48.5	50.9
親会社所有者帰属持分 利益率 (%)	20.6	9.0	17.6	9.7	2.7
株価収益率 (倍)	-	10.6	5.2	9.0	-
営業活動による キャッシュ・フロー (百万円)	1,636	14,646	18,790	12,039	1,486
投資活動による キャッシュ・フロー (百万円)	4,948	1,357	6,871	4,385	8,019
財務活動による キャッシュ・フロー (百万円)	3,680	5,997	2,609	1,082	12,629
現金及び現金同等物 の期末残高 (百万円)	17,499	25,067	42,330	54,325	37,854
従業員数 (人)	5,718	5,390	5,409	5,325	5,221

- (注) 1. 国際会計基準(以下、「IFRS」という。)に基づいて連結財務諸表を作成しています。
2. 第102期において、企業結合に係る暫定的な会計処理の確定を行っており、第101期の関連する主要な経営指標等について、暫定的な会計処理の確定の内容を反映させています。
3. 第103期において、企業結合に係る暫定的な会計処理の確定および会計方針の変更を行っており、第102期の関連する主要な経営指標等について、暫定的な会計処理の確定の内容および会計方針の変更による遡及修正を反映させています。なお、会計方針の変更による第101期以前に係る累積的影響額については、第102期の期首の資本に反映させています。
4. 第104期および第105期の希薄化後1株当たり当期利益又は損失()については、潜在株式が存在しないため記載していません。

回次	日本基準	
	第101期	
決算年月	2019年12月	
売上高	(百万円)	173,189
経常利益又は 経常損失()	(百万円)	4,696
親会社株主に帰属する 当期純利益又は 親会社株主に帰属する 当期純損失()	(百万円)	4,131
包括利益	(百万円)	1,607
純資産額	(百万円)	86,255
総資産額	(百万円)	190,634
1株当たり純資産額	(円)	1,728.26
1株当たり当期純利益又は 当期純損失()	(円)	82.77
潜在株式調整後 1株当たり当期純利益	(円)	-
自己資本比率	(%)	45.3
自己資本利益率	(%)	4.7
株価収益率	(倍)	-
営業活動による キャッシュ・フロー	(百万円)	164
投資活動による キャッシュ・フロー	(百万円)	4,873
財務活動による キャッシュ・フロー	(百万円)	5,077
現金及び現金同等物 の期末残高	(百万円)	17,499
従業員数	(人)	5,718

- (注) 1. 第101期の諸数値につきましては、金融商品取引法第193条の2第1項の規定に基づく監査を受けていません。
2. 第101期の潜在株式調整後1株当たり当期純利益については、潜在株式は存在するものの、1株当たり当期純損失であるため記載していません。
3. 当社は第98期より「株式給付信託(BBT)」、第101期より「株式給付信託(J-ESOP)」および「株式給付信託(従業員持株会処分型)」を導入しており、株主資本において自己株式として計上されている信託に残存する自社の株式は、1株当たり当期純利益又は1株当たり当期純損失()の算定上、期中平均株式数の計算において控除する自己株式に含めており、1株当たり純資産額の算定上、期末発行済株式総数から控除する自己株式に含めています。

(2) 提出会社の経営指標等

回次	第101期	第102期	第103期	第104期	第105期
決算年月	2019年12月	2020年12月	2021年12月	2022年12月	2023年12月
売上高 (百万円)	108,229	115,727	112,961	93,505	68,866
経常利益又は 経常損失() (百万円)	437	1,648	6,908	9,920	1,801
当期純利益又は 当期純損失() (百万円)	1,259	5,543	6,219	10,814	4,466
資本金 (百万円)	12,119	12,119	12,119	12,119	12,119
発行済株式総数 (千株)	50,855	50,855	50,855	50,855	50,855
純資産額 (百万円)	79,224	81,461	85,265	90,733	84,081
総資産額 (百万円)	149,975	153,989	150,264	159,153	142,921
1株当たり純資産額 (円)	1,587.25	1,629.17	1,711.67	1,836.15	1,729.67
1株当たり配当額 (うち、1株当たり 中間配当額) (円)	35.00 (15.00)	30.00 (15.00)	40.00 (15.00)	50.00 (15.00)	50.00 (25.00)
1株当たり当期純利益又は 当期純損失() (円)	25.23	110.97	124.85	217.18	91.35
潜在株式調整後 1株当たり当期純利益 (円)	-	108.17	124.38	-	-
自己資本比率 (%)	52.8	52.9	56.7	57.0	58.8
自己資本利益率 (%)	1.6	6.9	7.5	12.3	5.1
株価収益率 (倍)	-	13.50	13.38	8.43	-
配当性向 (%)	-	27.0	32.0	23.0	-
従業員数 (人)	819	720	731	710	720
株主総利回り (%) (比較指標：配当込みTOPIX)	88.1 (118.1)	119.1 (126.8)	135.3 (143.0)	151.3 (139.5)	127.9 (178.9)
最高株価 (円)	1,537	1,524	1,953	1,940	1,947
最低株価 (円)	893	577	1,272	1,159	1,412

- (注) 1. 第101期の潜在株式調整後1株当たり当期純利益については、潜在株式は存在するものの、1株当たり当期純損失であるため記載していません。
2. 第104期および第105期の潜在株式調整後1株当たり当期純利益については、潜在株式が存在しないため記載していません。
3. 当社は第98期より「株式給付信託(BBT)」、第101期より「株式給付信託(J-ESOP)」および「株式給付信託(従業員持株会処分型)」を導入しており、株主資本において自己株式として計上されている信託に残存する自社の株式は、1株当たり当期純利益又は1株当たり当期純損失()の算定上、期中平均株式数の計算において控除する自己株式に含めており、1株当たり純資産額の算定上、期末発行済株式総数から控除する自己株式に含めていません。
4. 第101期の1株当たり配当額35円には、創業90周年記念配当5円を含んでいます。
5. 第103期の1株当たり配当額40円には、特別配当10円を含んでいます。
6. 最高・最低株価は、2022年4月3日以前は東京証券取引所市場第一部におけるものであり、2022年4月4日以降は東京証券取引所プライム市場におけるものです。
7. 「収益認識に関する会計基準」(企業会計基準第29号 2020年3月31日)等を第104期の期首から適用しており、第104期以降に係る主要な経営指標等については、当該会計基準等を適用した後の指標等となっています。

2 【沿革】

当社の創業は1929年で、当社の初代社長 鈴木直樹が京都において印刷業を開始しました。その後鈴木尚美社、日本写真印刷有限会社と規模を拡大していきました。その後、1946年に株式会社似玉堂を合併、新たに当社を設立発足し、現在に至っています。

会社設立以降の主な推移は次のとおりです。

1946年12月	日本写真印刷株式会社設立(現：NISSHA株式会社)
1948年10月	東京出張所開設(現：東京支社)
1949年 9月	大阪出張所開設(現：日本写真印刷コミュニケーションズ株式会社大阪支社)
1961年10月	大阪証券取引所市場第二部に株式上場(1979年9月、第一部に指定替え)
1963年 5月	日写不動産株式会社設立(現：NISSHAビジネスサービス株式会社)
1969年 4月	東京証券取引所市場第二部に株式上場(1979年9月、第一部に指定替え)
1987年 4月	名古屋営業所開設
1993年 1月	米国にNissha USA, Inc.設立
1995年 3月	マレーシアにSouthern Nissha Sdn. Bhd.設立(現：Nissha Precision Technologies Malaysia Sdn. Bhd.)
1996年11月	韓国にNissha Korea Inc.設立
1999年12月	ナイテック工業株式会社設立(現：NISSHAインダストリーズ株式会社)
2000年 1月	ナイテック・プレジジョン株式会社設立(現：NISSHAプレジジョン・アンド・テクノロジーズ株式会社)
2001年12月	中国に広州日写精密塑料有限公司設立
2002年 7月	中国に香港日寫有限公司設立
2004年 4月	中国に日写(昆山)精密模具有限公司設立
2005年 4月	ドイツにNissha Europe GmbH設立
2006年 1月	台湾に台灣日寫股份有限公司設立
2006年12月	ナイテック工業株式会社甲賀工場竣工
2007年 4月	ナイテック・プレジジョン株式会社第二工場竣工
2007年 4月	Southern Nissha Sdn. Bhd.工場竣工
2007年12月	Nissha USA, Inc.がEimo Technologies, Inc.(米国)を買収
2008年 9月	ナイテック工業株式会社甲賀第二工場竣工
2008年10月	日写不動産株式会社が日写興業株式会社を吸収合併
2008年11月	ナイテック・プレジジョン株式会社第三工場竣工
2009年12月	ナイテック・プレジジョン・アンド・テクノロジーズ株式会社設立(現：NISSHAプレジジョン・アンド・テクノロジーズ株式会社)
2009年12月	ナイテック・プレジジョン株式会社第五工場竣工
2012年 5月	中国に日写(深圳)商貿有限公司設立
2013年 4月	ナイテック・プレジジョン・アンド・テクノロジーズ株式会社がナイテック・プレジジョン株式会社を吸収合併
2013年 6月	株式会社エムクロッシング設立(1)
2014年 4月	株式会社エフエイトフォトスタジオを買収(現：NISSHAエフエイト株式会社)
2014年 6月	エフアイエス株式会社を買収(現：NISSHAエフアイエス株式会社)
2014年 8月	マレーシアにNissha Industrial and Trading Malaysia Sdn. Bhd.設立
2015年 1月	Nissha USA, Inc.とEimo Technologies, Inc.がPolymer Tech Mexico, S.A. de C.V.(メキシコ)を買収(現：Nissha PMX Technologies, S.A. de C.V.)
2015年 4月	サイミックス株式会社を買収(現：NISSHAサイミックス株式会社)
2015年 4月	日本写真印刷コミュニケーションズ株式会社設立(2015年7月 情報コミュニケーション事業を承継)
2015年 8月	Nissha Luxembourg Holdings SARL(ルクセンブルク)(同社は2016年9月16日付で清算終了)を買収し、同社およびその傘下にある事業会社のAR Metallizing N.V.(ベルギー)(現：Nissha Metallizing Solutions N.V.)およびそのグループ会社を子会社化

2015年12月	AR Metallizing N.V.(現 : Nissha Metallizing Solutions N.V.)およびARM Embalagens Ltda.(ブラジル)(現 : Nissha ARM Embalagens Trading Do Brasil Ltda.)を通じて、Málaga Productos Metalizados Ltda.(ブラジル)を買収(現 : Nissha Metallizing Solutions Productos Metalizados Ltda.)
2016年 9月	Nissha Medical International, Inc.(米国)がGraphic Controls Holdings, Inc.(米国)およびそのグループ会社を買収
2016年10月	Nissha Europe GmbHがSchuster Kunststofftechnik GmbH(ドイツ)(2)およびBack Stickers GmbH(ドイツ)(2)とそのグループ会社を買収
2016年12月	ナイテック・プレジジョン・アンド・テクノロジーズ株式会社がNissha Vietnam Co., Ltd.(ベトナム)を設立
2017年10月	日本写真印刷株式会社からNISSHA株式会社に商号変更
2017年10月	Graphic Controls Acquisition SAS(フランス)(現 : Nissha Medical Technologies Holding SAS)がFinancière Intégral SAS(フランス)(同社は2021年7月付でNissha Medical Technologies Holding SASに吸収合併)を買収し、同社およびその傘下にある事業会社のIntegral Process SAS(フランス)(現 : Nissha Medical Technologies SAS)およびそのグループ会社を子会社化
2018年 5月	Graphic Controls Acquisition Corp. (Michigan)(米国)がHeart Sync, Inc.(米国)を資産買収
2018年 6月	Graphic Controls Acquisition Corp. (Connecticut)(米国)がSequel Special Products, LLC(米国)およびRSS Design, LLC(米国)を事業買収
2018年 9月	日本写真印刷コミュニケーションズ株式会社が東京地区において展開する事業(一部を除く東京地区の商圏および事業基盤)を共同印刷株式会社に譲渡する株式譲渡契約を締結
2019年 1月	2018年9月に締結された共同印刷株式会社との株式譲渡契約により、新たに設立された共同日本写真印刷株式会社が事業活動を開始。また、日本写真印刷コミュニケーションズ株式会社がナイテック印刷株式会社を吸収合併
2019年 2月	ポーランドにNissha SB Poland Sp.zo.o.を設立
2019年11月	ゾンネボード製薬株式会社を買収
2020年 1月	AR Metallizing N.V.(ベルギー)(現 : Nissha Metallizing Solutions N.V.)がEurofoil Paper Coating GmbH(ドイツ)を買収(現 : Nissha Metallizing Solutions GmbH)
2020年 4月	2019年4月に少額出資済みのSparsha Pharma USA, Inc.の株式を2020年4月21日付で追加取得し、持分法適用関連会社化
2020年11月	Nissha Medical Technologies(米国)がオリンパスグループで医療機器の製造を手がけるノーウォーク工場(オハイオ州)を資産買収
2022年 4月	東京証券取引所の市場区分の見直しにより市場第一部からプライム市場へ移行
2023年 7月	ゾンネボード製薬八王子オフィス開設
2023年12月	ナイテック工業株式会社からNISSHAインダストリーズ株式会社に商号変更
2023年12月	ナイテック・プレジジョン・アンド・テクノロジーズ株式会社がNISSHAプレジジョン・アンド・テクノロジーズ株式会社に商号変更

- 1 2024年1月において、株式会社エムクロッシングを吸収合併しています。
- 2 2024年1月において、Schuster Kunststofftechnik GmbHがBack Stickers GmbHを吸収合併しNissha Advanced Technologies Europe GmbHに商号変更しています。
- 3 2024年3月において、Graphic Controls Acquisition Corp.およびNissha Medical Technologies (Wisconsin), LLCを通じて、Isometric Intermediate LLCおよびそのグループ会社を買収しました。

3 【事業の内容】

当社グループは、当社(NISSHA株式会社)、連結子会社62社および関連会社3社で構成され、その主な事業内容は以下のとおりです。

なお、産業資材、デバイス、メディカルテクノロジーの各事業は、「第5 経理の状況 1 連結財務諸表等 連結財務諸表注記 4.事業セグメント」に掲げるセグメントの区分と同一です。

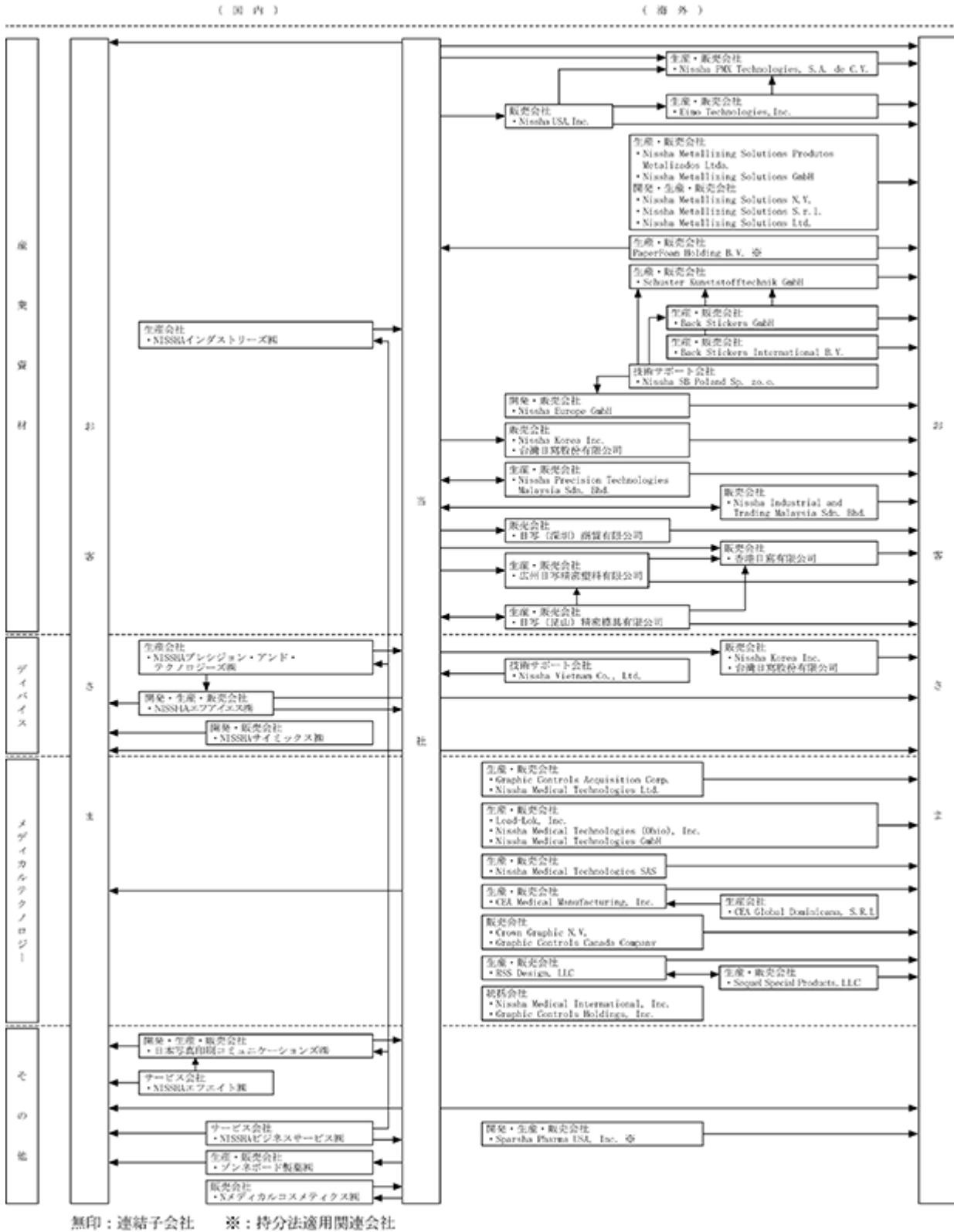
また、当連結会計年度より、報告セグメントの区分を一部変更しています。詳細は、「第5 経理の状況 1 連結財務諸表等 連結財務諸表注記 4.事業セグメント」の「報告セグメントの変更等に関する事項」をご参照ください。

区分	主要製品・サービスなど	主要な関係会社
産業資材	IMD、IML、IME、転写箔、射出成形、蒸着紙、サステナブル成形品	当社 Nissha USA, Inc. Nissha Europe GmbH Nissha Korea Inc. 日写(深圳)商貿有限公司 台灣日寫股份有限公司 NISSHAインダストリーズ(株) Eimo Technologies, Inc. Nissha PMX Technologies, S.A. de C.V. Schuster Kunststofftechnik GmbH() Nissha Precision Technologies Malaysia Sdn. Bhd. 日写(昆山)精密模具有限公司 広州日写精密塑料有限公司 Nissha Metallizing Solutions N.V. Nissha Metallizing Solutions S.r.l. Nissha Metallizing Solutions GmbH Nissha Metallizing Solutions Ltd. Nissha Metallizing Solutions Produtos Metalizados Ltda.
デバイス	フィルムタッチセンサー、フォースセンサー、ガスセンサー	当社 Nissha USA, Inc. Nissha Europe GmbH Nissha Korea Inc. 台灣日寫股份有限公司 NISSHAプレジジョン・アンド・テクノロジー(株) NISSHAエフアイエス(株) Nissha Vietnam Co., Ltd.

<p>メディカルテクノロジー</p>	<p>低侵襲医療用の手術機器、医療用ウェアラブルセンサーなどの開発製造受託(CDMO)および自社ブランド品の製造・販売</p>	<p>当社 Nissha Medical International, Inc. Graphic Controls Holdings, Inc. Graphic Controls Acquisition Corp. Lead-Lok, Inc. CEA Global Dominicana, S.R.L CEA Medical Manufacturing, Inc. Sequel Special Products, LLC RSS Design, LLC Nissha Medical Technologies (Ohio), Inc. Graphic Controls Canada Company Nissha Medical Technologies Ltd. Crown Graphic N.V. Nissha Medical Technologies GmbH(ドイツ) Nissha Medical Technologies SAS Nissha Medical Technologies GmbH(オーストリア)</p>
--------------------	---	---

2024年1月において、Schuster Kunststofftechnik GmbHがBack Stickers GmbHを吸収合併しNissha Advanced Technologies Europe GmbHに商号変更しています。

事業系統図は、次のとおりです。



4 【関係会社の状況】

名称	住所	資本金	主要な事業の内容	議決権の所有割合(%)	役員の兼任等(名)	関係内容
(連結子会社) NISSHAインダストリーズ㈱ (注)2	滋賀県甲賀市	百万円 12	産業資材	100	1	当社製品の加飾フィルムの生産を行っている。当社から資金を借入している。当社が債務保証をしている。
㈱エムクロッシング (注)4	東京都港区	百万円 10	産業資材	100	1	-
NISSHAプレジジョン・アンド・テクノロジーズ㈱ (注)2	兵庫県姫路市	百万円 20	デバイス	100	2	当社製品の入力デバイスの生産を行っている。当社が債務保証をしている。
NISSHAエフアイエス㈱	大阪市淀川区	百万円 320	デバイス	100	1	独自の製品を開発・生産・販売している。当社から資金を借入している。
NISSHAサイミックス㈱	長野県茅野市	百万円 90	デバイス	79	-	当社の戦略資産を活用し独自の製品を開発・販売している。当社から資金を借入している。
日本写真印刷コミュニケーションズ㈱	京都市中京区	百万円 100	その他	100	-	業務委託により当社印刷物の生産を行っている。
NISSHAエフエイト㈱ (注)3	東京都港区	百万円 10	その他	100 (100)	-	当社から資金を借入している。
ゾンネボード製薬㈱	東京都八王子市	百万円 20	その他	100	1	製品の一部を当社に製造委託している。
Nメディカルコスメティクス㈱	京都市中京区	百万円 20	その他	100	-	-
NISSHAビジネスサービス㈱	京都市中京区	百万円 20	その他	100	1	当社の緑地管理、産業廃棄物分別収集運搬、警備その他を行っている。
㈱洛北造園 (注)3	京都市中京区	百万円 45	その他	100 (100)	-	-
Nissha USA, Inc.	米国 イリノイ州	千米ドル 150	産業資材	100	3	当社製品を米国で販売している。当社から資金を借入している。
Eimo Technologies, Inc. (注)3	米国 ミシガン州	米ドル -	産業資材	100 (100)	1	-
Nissha PMX Technologies, S.A. de C.V. (注)2、3	メキシコ サン・ルイス・ポトシ州	百万メキシコ ペソ 470	産業資材	100 (100)	-	-
Nissha Medical International, Inc. (注)2	米国 イリノイ州	千米ドル 1,000	メディカルテクノロジー	100	-	-
Graphic Controls Holdings, Inc. (注)3	米国 ニューヨーク州	米ドル 130	メディカルテクノロジー	100 (100)	-	-
Graphic Controls Acquisition Corp. (注)3	米国 ニューヨーク州	米ドル 0.1	メディカルテクノロジー	100 (100)	-	当社が製品を輸入して販売している。当社から資金を借入している。当社が債務保証をしている。
Biomedical Innovations, Inc. (注)3	米国 ニューヨーク州	米ドル -	メディカルテクノロジー	100 (100)	-	-
Lead-Lok, Inc. (注)3	米国 アイダホ州	千米ドル 12	メディカルテクノロジー	100 (100)	-	-
CEA Dominica Holding, LLC (注)3	米国 コロラド州	米ドル -	メディカルテクノロジー	100 (100)	-	-
CEA Medical Manufacturing, Inc. (注)3	米国 コロラド州	千米ドル 1	メディカルテクノロジー	100 (100)	-	-
Graphic Controls Acquisition Corp. (Connecticut) (注)3	米国 ニューヨーク州	米ドル -	メディカルテクノロジー	100 (100)	-	-
Sequel Special Products, LLC (注)3	米国 コネチカット州	米ドル -	メディカルテクノロジー	100 (100)	-	-

名称	住所	資本金	主要な事業の内容	議決権の所有割合(%)	役員の兼任等(名)	関係内容
RSS Acquisition Corp. (注)3	米国 ニューヨーク州	米ドル -	メディカルテク ノロジー	100 (100)	-	-
RSS Design, LLC (注)3	米国 コネチカット州	米ドル -	メディカルテク ノロジー	100 (100)	-	-
Blue Shutter Acquisition Corp. (注)3	米国 ニューヨーク州	米ドル -	メディカルテク ノロジー	100 (100)	-	-
Nissha Medical Technologies (Ohio), Inc. (注)3	米国 オハイオ州	米ドル 100	メディカルテク ノロジー	100 (100)	-	-
GC Canada Corp. (注)3	米国 ニューヨーク州	米ドル -	メディカルテク ノロジー	100 (100)	-	-
GC Canada, LP (注)3	米国 ニューヨーク州	米ドル -	メディカルテク ノロジー	100 (100)	-	-
Graphic Controls Acquisition Corp. (Michigan) (注)3	米国 ニューヨーク州	米ドル -	メディカルテク ノロジー	100 (100)	-	-
NMT Ventures, Inc. (注)3	米国 ニューヨーク州	米ドル 100	メディカルテク ノロジー	100 (100)	-	-
Nissha Medical Technologies (Wisconsin), LLC (注)3	米国 ニューヨーク州	米ドル 100	メディカルテク ノロジー	100 (100)	-	-
Graphic Controls Canada Company (注)3	カナダ オンタリオ州	カナダドル -	メディカルテク ノロジー	100 (100)	-	-
CEA Global Dominicana, S.R.L. (注)3	ドミニカ共和国 サンペドロ・ デ・マコリス州	百万ドミニカ ペソ 14	メディカルテク ノロジー	100 (100)	-	-
Nissha Medical Technologies Ltd. (注)3	英国 デヴォン州	千英ポンド 1,500	メディカルテク ノロジー	100 (100)	-	-
Chartrite Limited (注)3	英国 デヴォン州	英ポンド 100	メディカルテク ノロジー	100 (100)	-	-
Crown Graphic N.V. (注)3	ベルギー オースト＝フラ ンデレン州	千ユーロ 4,423	メディカルテク ノロジー	100 (100)	-	-
Nissha Medical Technologies GmbH (注)3	ドイツ ノルトライン＝ ヴェストファー レン州	千ユーロ 833	メディカルテク ノロジー	100 (100)	-	-
Nissha Medical Technologies Holding SAS (注)3	フランス ヴァル＝ドワ ズ県	千ユーロ 1	メディカルテク ノロジー	100 (100)	-	-
Nissha Medical Technologies SAS (注)3	フランス ヴァル＝ドワ ズ県	千ユーロ 800	メディカルテク ノロジー	100 (100)	-	当社が製品を輸入して販売している。
Graphic Controls Holding GmbH (注)3	オーストリア チロル州	千ユーロ 10	メディカルテク ノロジー	100 (100)	-	-
Nissha Medical Technologies GmbH (注)3	オーストリア チロル州	千ユーロ 35	メディカルテク ノロジー	100 (100)	-	-
Nissha Europe GmbH	ドイツ エッシュボルン 市	千ユーロ 1,000	産業資材、 デバイス	100	2	当社製品の営業活動のサポートを欧州で行っている。
Schuster Kunststofftechnik GmbH (注)3、5	ドイツ テューリンゲン 州	千ユーロ 281	産業資材	100 (100)	1	当社から資金を借入している。
Back Stickers GmbH (注)3、5	ドイツ テューリンゲン 州	千ユーロ 100	産業資材	100 (100)	1	-
Back Stickers International B.V. (注)3	オランダ フレヴォラント 州	千ユーロ 20	産業資材	100 (100)	-	-
Nissha SB Poland Sp.zo.o. (注)3	ポーランド レグニツァ市	千ポーランド ズロチ 100	産業資材	100 (100)	-	-
Nissha Metallizing Solutions N.V. (注)2	ベルギー ゲンク市	千ユーロ 9,000	産業資材	100	3	当社が債務保証をしている。
Nissha Metallizing Solutions S.r.l. (注)3	イタリア クーネオ県	千ユーロ 10	産業資材	100 (100)	-	当社が債務保証をしている。
Nissha Metallizing Solutions Ltd. (注)3	米国 マサチューセツ ツ州	米ドル 1	産業資材	100 (100)	1	当社が債務保証をしている。

名称	住所	資本金	主要な事業の内容	議決権の所有割合(%)	役員の兼任等(名)	関係内容
Nissha Metallizing Solutions GmbH (注)3	ドイツ ベルリン州	千ユーロ 25	産業資材	100 (100)	-	当社が債務保証をしている。
Nissha ARM Embalagens Trading Do Brasil Ltda. (注)3	ブラジル サンパウロ州	千ブラジル レアル 54,930	産業資材	100 (100)	-	-
Nissha Metallizing Solutions Produtos Metalizados Ltda. (注)3	ブラジル サンパウロ州	千ブラジル レアル 19,781	産業資材	100 (100)	-	-
Nissha Korea Inc.	韓国 城南市	百万韓国 ウォン 5,220	産業資材、 デバイス	100	1	当社製品を韓国で販売している。
日写(深圳)商貿有限公司 (注)3	中国 深圳市	千米ドル 160	産業資材	100 (100)	1	当社製品を中国で販売している。
日写(昆山)精密模具有限公司	中国 昆山市	千米ドル 9,000	産業資材	100	-	当社製品を中国で生産・販売している。
広州日写精密塑料有限公司	中国 広州市	千米ドル 2,500	産業資材	100	-	当社製品を中国で生産・販売している。
香港日寫有限公司 (注)3	中国 香港特別行政区	千香港ドル 300	産業資材	100 (0)	-	当社製品を中国で販売している。
台灣日寫股份有限公司	台湾 台北市	千台湾ドル 5,000	産業資材、 デバイス	100	1	当社製品の営業活動のサポートを台湾で行っている。
Nissha Industrial and Trading Malaysia Sdn. Bhd.	マレーシア セランゴール州	千マレーシア リングギット 9,400	産業資材	100	-	当社製品を東南アジアで販売している。当社から資金を借入している。
Nissha Precision Technologies Malaysia Sdn. Bhd.	マレーシア セランゴール州	千マレーシア リングギット 5,000	産業資材	100	-	当社製品を東南アジアで生産・販売している。
Nissha Vietnam Co., Ltd. (注)3	ベトナム ハノイ市	百万ベトナム ドン 4,248	デバイス	100 (100)	1	-
(持分法適用関連会社) PaperFoam Holding B.V.	オランダ ヘルダーラント 州	千ユーロ 5,307	産業資材	30	-	-
(持分法適用関連会社) EndoTheia, Inc. (注)3	米国 テネシー州	米ドル -	メディカルテ クノロジー	15 (15)	-	-
(持分法適用関連会社) Sparsha Pharma USA, Inc.	米国 カリフォルニア 州	千米ドル 17,631	その他	34	-	-

(注) 1. 主要な事業の内容欄には、セグメント情報に記載された名称を記載しています。

2. 特定子会社に該当しています。

3. 議決権の所有割合の()内は、他の子会社による間接所有の議決権の所有割合であり、内数で示しています。

4. 2024年1月において、株式会社エムクロッシングを吸収合併しています。

5. 2024年1月において、Schuster Kunststofftechnik GmbHがBack Stickers GmbHを吸収合併しNissha Advanced Technologies Europe GmbHに商号変更しています。

5 【従業員の状況】

(1) 連結会社の状況

2023年12月31日現在

セグメントの名称	従業員数(人)
産業資材	2,461
デバイス	912
メディカルテクノロジー	1,263
その他および全社(研究開発・管理)	585
合計	5,221

- (注) 1. 従業員数は、当社グループ外から当社グループへの出向者を含む就業人員です。
 2. 臨時従業員数については、当該臨時従業員の総数が従業員数の100分の10未満であるため、記載を省略しています。

(2) 提出会社の状況

2023年12月31日現在

従業員数(人)	平均年齢(歳)	平均勤続年数(年)	平均年間給与(千円)
720	42.9	15.6	7,127

セグメントの名称	従業員数(人)
産業資材	199
デバイス	198
全社(研究開発・管理)	323
合計	720

- (注) 1. 従業員数は、当社から他社への出向者を除き、他社から当社への出向者を含む就業人員です。
 2. 臨時従業員数については、当該臨時従業員の総数が従業員数の100分の10未満であるため、記載を省略しています。
 3. 平均年間給与は、賞与および基準外給与を含んでいます。

(3) 労働組合の状況

当社の労働組合は、2021年1月に連結子会社であるナイテック工業(株)(現:NISSHAインダストリーズ(株))、日本写真印刷コミュニケーションズ(株)の各労働組合と合併し、NISSHAクルーアライアンスを組織しています。

2023年4月に連結子会社であるナイテック・プレジジョン・アンド・テクノロジー(株)(現:NISSHAプレジジョン・アンド・テクノロジー(株))の従業員の一部が、NISSHAクルーアライアンスに加入しました。

NISSHAクルーアライアンスの組合員数は、2023年12月31日現在1,260名です。当社グループの労働組合は上部団体には加入していません。

当社グループの労働組合は穏健中立で、労使間交渉は全て話し合いにより円満に行われています。

(4) 管理職に占める女性労働者の割合、男性労働者の育児休業取得率及び男女の賃金の差異

提出会社

当事業年度				
管理職に占める 女性労働者の割合(%) (注1)	男性労働者の 育児休業取得率(%) (注2)	労働者の男女の賃金の差異(注1)(注3)		
		全労働者	うち正規雇用労働者	うちパート・ 有期労働者
7.1	93.8	75.9	78.1	60.0

- (注) 1. 「女性の職業生活における活躍の推進に関する法律」(平成27年法律第64号)の規定に基づき算出したものです。
2. 「育児休業、介護休業等育児又は家族介護を行う労働者の福祉に関する法律」(平成3年法律第76号)の規定に基づき、「育児休業、介護休業等育児又は家族介護を行う労働者の福祉に関する施行規則」(平成3年労働省令第25号)第71条の4第1号における育児休業等の取得割合を算出したものです。
3. 賃金制度は男女に共通であり、男女の賃金格差は等級・年齢構成の違いにより生じています。

連結子会社

当事業年度					
名称	管理職に占める 女性労働者 の割合(%) (注1)	男性労働者の 育児休業取得率 (注2)(%)	労働者の男女の賃金の差異(注1)(注3)		
			全労働者	うち正規雇用 労働者	うちパート・ 有期労働者
NISSHAインダストリーズ(株)	0.0	25.0			
NISSHAプレジジョン・アンド・テクノロジーズ(株)	2.9	83.3	77.3	78.4	72.0
日本写真印刷コミュニケーションズ(株)	0.0	50.0			
NISSHAビジネスサービス(株)	0.0	0.0			

- (注) 1. 「女性の職業生活における活躍の推進に関する法律」(平成27年法律第64号)の規定に基づき算出したものです。なお、開示対象となる会社のみ指標を記載し、開示対象外の会社については「 」を記載しています。
2. 「育児休業、介護休業等育児又は家族介護を行う労働者の福祉に関する法律」(平成3年法律第76号)の規定に基づき、「育児休業、介護休業等育児又は家族介護を行う労働者の福祉に関する施行規則」(平成3年労働省令第25号)第71条の4第1号における育児休業等の取得割合を算出したものです。
3. 男女の賃金格差が生じている理由は、提出会社と同一です。

第2 【事業の状況】

1 【経営方針、経営環境及び対処すべき課題等】

文中の将来に関する事項は、有価証券報告書提出日現在において、当社グループが判断したものです。

(1) 会社の経営の基本方針

当社グループでは、私たちの使命や考え方の基盤、行動の原則をMissionを頂点に据えた「Nissha Philosophy」に定め、大切にしています。Missionは私たちの存在意義・使命を、またShared Valuesは社員一人ひとりの考え方や行動の基本指針をそれぞれ表しています。

1. Mission

私たちは世界に広がる多様な人材能力と情熱を結集し、継続的な技術の創出と経済・社会価値への展開を通じて、人々の豊かな生活を実現します。

2. Shared Values

Customer is Our Priority

私たちは、お客さま価値の最大化を追求します。

Diversity and Inclusion

私たちは、多様な人材能力が対等に関わり合うことにより、組織の実行力を高めます。

Commitment to Results

私たちは、成果を出すことにこだわります。

Accomplished with Efficiency

私たちは、スピード重視で仕事を完遂します。

Act with Integrity

私たちは、誠実に行動し、信頼される企業であり続けます。

(2) 中長期的な会社の経営戦略と目標とする経営指標

1. サステナビリティビジョン(長期ビジョン)

当社グループは、Missionのもと、2030年のあるべき姿をサステナビリティビジョン(長期ビジョン)として示しています。多様な技術や人材能力の結集・融合により、メディカル・モビリティ・環境に関わるグローバルな社会課題の解決に貢献し、人々の豊かな生活を実現することを目指しています。その骨子は以下のとおりです。

社会価値の創出

- ・事業活動を通じた社会課題の解決
- ・医療課題の解決、安全・快適なモビリティの実現、循環型社会への貢献
- ・2050年カーボンニュートラルを見据え、CO2総排出量を30%削減(2020年比)

経済価値の創出

- ・売上高3,000億円(うち1,500億円がメディカル分野)
- ・ROE15%
- ・営業利益率12%

2. 第8次中期経営計画

当社グループは、2030年のあるべき姿であるサステナビリティビジョンの実現に向け、第8次中期経営計画(3カ年)を2024年1月から運用しています。第8次中期経営計画では、安定的な成長と資本効率性の向上を志向し、これまでに構築した事業ポートフォリオの強化を通じて、利益率の向上と安定化を実現します。

医療機器、モビリティ、サステナブル資材などの市場においては、オーガニックな成長とM&Aの両面で事業を拡大し、社会課題の解決に資する製品群・サービスの拡充を目指します。IT機器市場においては、生産体制の最適化を含めた生産性・効率性の改善を追求します。

また、将来の持続的な成長を実現するために、自社開発に限らず業務提携やM&Aなどを通じて、新たな事業や製品群の開発を加速します。

第8次中期経営計画における業績計画は以下のとおりです。

	2024年 計画	2025年 計画	2026年 計画 (M&A含まない)	2026年 計画 (M&A含む)
ROE	3.3%	5.9%	9%以上	9%以上
売上高(百万円)	186,500	193,500	210,000	225,000
営業利益(百万円)	5,800	9,000	15,000	16,500
(営業利益率)	(3.1%)	(4.7%)	(7.1%)	(7.3%)
非IT機器の重点3市場				
営業利益(百万円)	6,250	8,700	13,000	14,500
(営業利益率)	(5.7%)	(7.5%)	(10.2%)	(10.2%)

(3) 会社の対処すべき課題

サステナビリティビジョンの実現のために「事業機会の創出」「リスクの低減」「経営基盤の強化」「ガバナンスの推進」をマテリアリティとして特定しています。2030年のあるべき姿を起点にバックキャストして具体的な戦略項目、KPIを設定し、取り組んでいます。

NISSHAグループのマテリアリティ

- ・事業機会の創出
 - ・医療課題の解決
 - ・移動・物流の安全性・快適性、環境負荷の低減に貢献
 - ・サーキュラーエコノミーの推進
- ・リスクの低減
 - ・人権の尊重
 - ・気候変動への対応
 - ・責任ある製品・サービスの提供
 - ・持続可能な調達
 - ・生成AIの普及に対応したデータセキュリティ
- ・経営基盤の強化
 - ・人的資本の充実
 - ・効率性・生産性の向上
- ・ガバナンスの推進
 - ・取締役会の実効性の向上
 - ・グローバルガバナンスの高度化

2 【サステナビリティに関する考え方及び取組】

当社グループのサステナビリティに関する考え方及び取組は、以下のとおりです。なお、文中における将来に関する事項は、有価証券報告書提出日現在において当社グループが判断したものです。

当社グループは、サステナビリティを「企業と社会の持続的な成長・発展を両立する取り組み」と捉えています。この考えのもと、社会課題を事業機会と捉え、当社の強みを活かして、その解決につながる製品・サービスを提供し続けるとともに、事業活動を支える経営基盤の強化や企業の持続性を阻害するリスクの低減、それらを適切に進めるためのガバナンスの推進に努めています。こうした活動によってMissionに掲げる経済・社会価値を創出し、人々の豊かな生活を実現します。

当社グループは、2030年のあるべき姿をサステナビリティビジョン(長期ビジョン)として定めています。多様な技術や人材能力の結集・融合により、メディカル・モビリティ・環境に関わるグローバルな社会課題の解決に貢献することで、社会・経済価値を創出するとともに、2050年のカーボンニュートラルを見据えて、2030年にCO2総排出量の30%削減(2020年比)を実現することを目指しています。

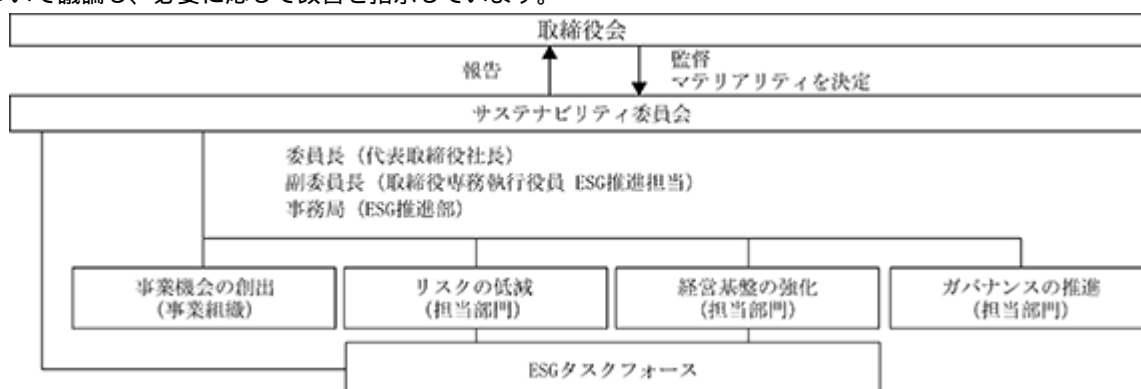
(1) ガバナンス

当社は、代表取締役社長を委員長、取締役専務執行役員(ESG推進担当)を副委員長とする、サステナビリティ委員会を設置しています。サステナビリティ委員会は、事業組織や担当部門およびESGタスクフォースで構成され、「事業機会の創出」「リスクの低減」「経営基盤の強化」「ガバナンスの推進」のそれぞれのテーマに関連するマテリアリティについて、連携して活動しています。

ESGタスクフォースは、マテリアリティの中でもESGの観点から特に重要と考えられる項目について設置し、それぞれの活動を推進しています。

サステナビリティ委員会は、マテリアリティごとの戦略項目、目標(KPI・アクションアイテム)について、事業組織や担当部門およびESGタスクフォースから、定期的に進捗の報告を受けて確認しています。また、その活動状況を年1回取締役会に報告しています。

取締役会は、サステナビリティ委員会の活動状況を監督するとともに、サステナビリティ委員会からの報告内容について議論し、必要に応じて改善を指示しています。



(2) リスク管理

当社グループは、サステナビリティビジョン(長期ビジョン)を実現するために特に重要性の高い項目をマテリアリティとして特定し、2030年を起点にバックキャストして具体的な戦略項目、目標(KPI・アクションアイテム)を設定し取り組んでいます。マテリアリティは「事業機会の創出」「リスクの低減」「経営基盤の強化」「ガバナンスの推進」の視点で、「社会・ステークホルダーにとっての重要度」と「NISSHAにとっての重要度」の2軸を用いて評価しています。抽出された課題および当社グループにおけるその位置付けについてサステナビリティ委員会で優先順位を付け、取締役会での審議および決議を経て、マテリアリティを特定しています。

サステナビリティ委員会は、年1回総会を開催し、取締役会で決議されたマテリアリティを主管する事業組織や担当部門およびESGタスクフォースが設定した戦略項目、目標(KPI・アクションアイテム)を承認します。

事業機会の創出にかかる活動は、事業組織が担当し、月次で開催される会議(ビジネスレビュー)において、代表取締役社長に対して報告し、代表取締役社長は事業戦略の進捗をKPIに基づいて確認し、必要なアクションを指示しています。

リスクの低減、経営基盤の強化、ガバナンスの推進にかかる活動は、担当部門およびESGタスクフォースが担当し、サステナビリティ委員会で承認された目標(KPI・アクションアイテム)に基づいて活動し、その状況を四半期ごとにサステナビリティ委員会に対して報告しています。

(3) 戦略・組織目標

気候変動への対応

() 戦略

当社グループは、気候関連財務情報開示タスクフォース(TCFD)による提言の枠組みを活用し、気候変動に関するリスクと機会が当社事業に与える財務的影響について分析しました。

シナリオ分析は、当社が展開するおもな3事業のうち、デバイス事業と産業資材事業を対象とし、短期・中期・長期の時間軸でリスクと機会を抽出し、脱炭素化がより進展する「1.5 シナリオ」と気候変動の対策が進展しない「3 シナリオ」を用いて、2030年時点の当社事業に与える財務的影響について分析しました。

いずれのシナリオにおいても、気候変動の影響による重大なリスクは現段階では見つかりませんでした。引き続きそれぞれのリスクに適切な対応策を実施していきます。また、気候変動の影響による機会については、当社の事業機会につながる需要の高まりを確認しました。

今後も1.5 および3 それぞれのシナリオにおける事業環境の動向を注視し、戦略的に事業を展開していきます。

リスクの分析結果

種別	外部環境の変化	対象事業	時間軸	当社のリスク	リスクの大きさ	
					1、2	3、1.5
移行 リスク	政策・法規制	産業資材 デバイス	中期～長期	CO2排出への炭素税課税による生産・対策コストの増加		中
				炭素税課税による製品の生産に必要な原材料調達コストの増加		中
		産業資材 デバイス	中期～長期	再エネ電力への切り替えや賦課金の高騰等による電力調達コストの増加	小	小
				物流(調達・出荷)におけるCO2排出量の削減コストの増加		小
		産業資材	中期～長期	プラスチック関連規制の進行に伴う製品の生産に必要な原材料調達コストの増加		小
	デバイス	中期～長期	生産拠点で使用している特定フロンおよび代替フロンの使用規制の進行に伴う設備投資コストの増加	小	中	
	業界・市場	産業資材	中期～長期	原油需要の変化に伴う石化原料コストの増加		中
				再生プラスチック使用率の引き上げに伴う原材料コストの増加		小
		産業資材	短期～長期	市場構造の変化に伴うEV関連製品の販売機会の減少	小	
		デバイス	短期～中期	お客さま要請への対応不足による事業機会の損失に伴う売上高の減少	小	中
	技術	デバイス	短期～中期	製品梱包材の素材の置き換えによるコストの増加		小
				当社製品が他社の低炭素製品に代替されることに伴う売上高の減少	中	中
			低炭素技術の開発遅延による事業機会の損失に伴う売上高の減少	中	中	
評判	デバイス	短期～中期	気候関連問題への対応遅延等によるESG評価の低下、サプライヤーとして選定されないことに伴う売上高の減少		小	
物理 リスク ³	急性	産業資材 デバイス	短期～長期	・生産拠点の被災により生産が遅延・停止することに伴う売上高の減少、建物・設備・在庫等、自社資産の毀損による修繕コストの発生 ・サプライヤーの被災による原材料・部品の供給停止の影響に伴う当社売上高の減少	小	小

1 リスクの大きさの評価軸：

売上高減少(年間)大：-200億円～、中：-50～200億円、小：-～50億円 利益減少(年間) 大：-30億円～、中：-10～30億円、小：-～10億円

2 シナリオにおいて当該リスクが発現しない場合は「 」を記載

3 物理リスクについては、財務への影響度に発生頻度を考慮して評価

機会の分析結果

種別	外部環境の変化	対象事業	時間軸	当社の機会	機会の大きさ	
					1、2	3、1.5
政策・法規制	炭素価格、各国の炭素排出目標・政策	産業資材 デバイス	中期～長期	GHG排出量削減に寄与する製品への需要の拡大 (高リサイクル性加飾フィルム成形品、冷媒検知用ガスセンサーモジュール等)	中	中
		産業資材	中期～長期	プラスチック関連規制の進行に伴う植物由来のサステナブル成形品の販売機会の増加		小
業界・市場	EVの販売台数拡大	産業資材 デバイス	短期～長期	市場構造の変化に伴うEV関連製品の販売機会の増加 (外装向け加飾フィルム成形品・機能製品、タッチセンサー等)	小	小
	原材料価格の変動	産業資材	中期～長期	植物由来プラスチックのコスト低下によるサステナブル成形品の需要増加に伴う販売機会の増加		小
	水素活用社会の到来	デバイス	中期	FCV(燃料電池自動車)関連製品への需要の拡大 (水素ディテクター等)	小	小

1 機会の大きさの評価軸：

売上高増加(年間) 大：+200億円～、中：+50～200億円、小：+～50億円 利益増加(年間) 大：+30億円～、中：+10～30億円、小：+～10億円

2 シナリオにおいて当該機会が発現しない場合は「 」を記載

() 指標と目標

当社は、気候変動に関連するリスクの評価・管理指標をCO2総排出量としています。サステナビリティビジョンでは2050年のカーボンニュートラルを見据え、2030年におけるCO2総排出量(スコープ1および2)を30%削減(2020年比)することを目指しています。

人的資本・多様性

() 戦略

《人事基本方針》

当社が人事戦略を展開する上で拠り所とする人事基本方針には、「多様な人材能力と情熱の結集」という表現が当社のMissionからそのまま引用されており、また「会社と社員がともに成長する」ことを記載しています。当社は市場環境の変化を事業機会と捉え、人材能力とコア技術の多様化を原動力に、お客さまへの価値提案を向上させ成長を続けてきました。こうした変化による成長は当社の経営戦略の根幹にありますので、人事基本方針には経営戦略と人事戦略が同期すべきものであることを明瞭に示しています。

人事基本方針

NISSHAグループは、事業環境の変化を成長機会と捉え、「多様な人材能力と情熱」の結集により、会社と社員がともに成長することを目指します。

- Nissha Philosophyを体現し、事業活動を通じて社会に貢献する人材を育成します。
- 社員の多様性を尊重し、個性や強みを活かします。
- グローバルなチームワークで成果を出すことを重視します。
- 主体的な行動や前例にとらわれない変革を奨励します。
- 充実した研修制度とチャレンジングな成長機会を提供します。
- 社員が安心して働くことのできる活気ある職場を作ります。

《人事戦略の全体像(戦略マップ)》

当社の人事戦略が目指すところは、次に示す戦略マップの通り、お客さまへの価値提案を向上させる人材能力を育成することに尽きます。当社のお客さまはモビリティや医療機器、IT機器、家電など多業界に渡りますが、その業界を代表するようなグローバル企業が多く、私たちはお客さまが展開する製品の重要なパーツをカスタマイズで手掛けます。そのためにはお客さまの課題を的確に捉え、当社の加工技術を組み合わせ、安定した製品品質を保持し、お客さま価値を実現するような一連の提案力と課題解決力を有した人材能力とチームワークが必要となります。私たちの仕事は、国や地域を超えてグループ会社が連携し、多様な人材能力が協力することで成立しています。

お客さまへの価値提案を向上させるためには、専門性や得意分野の異なる多様な人材が結集しチームとして活躍する必要があり、同時に彼ら個々人が高いモチベーションを保持していることが重要です。したがって、私たちの人事戦略は「価値提案の向上」、「多様な人材の活躍」、「社員エンゲージメントの向上」を起点とし、それを実現するために社内のプロセスはどう進化すべきか、人事制度や組織風土はどう変化すべきか、といった因果関係を意識した施策にブレイクダウンされていきます。それぞれの施策にはその進捗を可視化するためのKPIや具体的なアクションを設定しています。

人事戦略の全体像(戦略マップ)

財務の視点	企業価値の向上		
	収益力の向上	資本効率の向上	適切な情報開示
お客さまの視点	価値提案の向上		
内部プロセスの視点	多様な人材の活躍		社員エンゲージメントの向上
	多様な人材の採用と定着	学習と成長の機会充実	ワーク・ライフ・バランス
学習と成長の視点	成果に報いる人事制度	成果を称える表彰制度	柔軟な働き方

() 指標と目標

《多様な人材の活躍》

当社グループは、国籍・性別・年齢などに関わらず、すべての社員が持てる能力を十分に発揮できることを目指しています。社員の行動原則であるShared Valuesの一つとして「Diversity and Inclusion」を掲げており、多様な人材能力が対等に関わり合うことにより、組織の実行力を高めることを宣言しています。当社グループでは多様性の象徴の一つとして女性管理職比率をKPIに設定し、女性管理職比率を女性社員比率に近づけることを目標に、さまざまな取り組みを推進しています。海外グループ会社と比べると日本の女性管理職比率が相対的に低い水準に留まっていますが、管理職昇格直前やそれに次ぐ世代の女性社員の比率は着実に増加しています。多様な働き方を可能にする各種制度の充実や働きやすい職場づくり、研修機会の充実と実践機会の提供などの取り組みを通じて、多様な人材の定着・育成に努めています。

KPI	目標値		実績	
	2023年	2030年	2022年	2023年末
女性管理職比率(グローバル連結)	21%	25%	21.5%	22.7%

地域別の内訳		(参考)女性社員比率	実績	
		2023年末	2022年末	2023年末
	グローバル連結	38.5%	21.5%	22.7%
	日本(NISSHA単体)	28.6%	5.9%	7.1%
	北米	45.1%	32.0%	32.1%
	南米	68.5%	44.2%	46.5%
	欧州	32.7%	19.4%	23.7%
	中国・台湾・韓国	53.2%	40.2%	42.9%
	東南アジア	49.0%	36.4%	42.9%

《社員エンゲージメントの向上》

社員が情熱をもって働き、会社と社員がともに成長するためには、会社がそれを後押しする仕組みを整備し、働きやすい組織風土を醸成することで社員エンゲージメントを向上させることが重要だと考えています。その取り組みの一つとしてエンゲージメントサーベイを2022年に開始、2023年の上期には国内で働く全正社員に加えて、契約社員にも対象を拡大し、下期には海外の工場勤務者などを除く社員、合わせて約3,100名の社員に対して実施しました。このサーベイは当社の成長の源泉となる「多様な人材能力と情熱」をより向上させるための課題を特定し、あるべき姿に改善していくことを目的としており、今後も毎年実施予定です。

昨年と比較して、注目している指標においては概ね向上が見られ、この間の職場でのアクションが成果をあげていることを示しています。また、社員の関心が高まったことから、回答率も大幅に向上しました。更なる改善を目指し、会社や事業、職場単位で結果を分析し、具体的なアクションにつなげています。今後も継続的に取り組みを実施することで、すべての社員が情熱をもって働く企業風土を醸成していきます。

KPI	目標値	実績	
		2022年	2023年
回答率(グローバル連結)	80%以上	83.0%	94.2%

設問に対する肯定的回答者の割合(グローバル連結)	2022年	2023年
組織貢献意欲 私はNISSHAに貢献したいと思う	95.6%	95.5%
組織コミットメント 私はNISSHAで働くことを誇りに思う	87.8%	89.0%
やりがい 私は自分の仕事にやりがいを感じている	82.3%	83.4%
社会貢献実感 私は仕事を通じて社会に貢献していると実感している	78.8%	80.6%

《学習と成長の機会充実》

当社は経営基盤の強化を目的に、マテリアリティの一つとして「グローバル人材・経営人材の育成」を掲げ、教育研修を充実させるとともに、研修受講者への実践機会を提供しています。当社グループの企業内大学「Nissha Academy」では広範な研修プログラムを用意しています。選抜型研修の「Business School」は経営戦略の立案と実行に関わる知識とスキル習得に重点を置いた当社オリジナルプログラムであり、初級編(職場のリーダークラスを対象)・中級編(管理職への登竜門)・上級編(上級管理職を対象)の3コースが用意されています。特に、初級編・中級編の修了者には、重要プロジェクトや中期経営計画の立案への参画など、学んだことを実践する場を積極的に提供しています。これらの取り組みを測るKPIとして「リーダー候補者の選抜率」を掲げ、2030年までに当社の一般社員の半数がBusiness School(初級編・中級編)を受講することを目指しています(選抜率50%)。2023年は職場のリーダークラスを対象にした初級編を上期と下期の2回に分けて実施し、2023年の選抜率は目標値である36%を上回りました。加えて、海外のグループ会社へのNissha Academyの展開も進めており、欧米では独自のプログラムの検討を進めているほか、2023年前半にはNissha Korea(韓国)から3名の社員が京都本社で開催されたBusiness Schoolの初級編の研修を受講しました。

また、当社グループでは、学びを生かして成果を出した社員へのさまざまな表彰制度を設けています。連結業績への多大な貢献を称える社長賞を始めとする全社表彰のほか、グループ会社においても顕著な活躍をした社員を称える「グループ会社代表賞」などを運用しています。成果を出した社員を称える意味を込めたグローバルなタグライン「Performance Champion」を制定しており、当社グループ内のいずれの表彰も統一した考え方・ビジュアルのもと運用されています。このように「Nissha Academy」を通して教育研修を受けた社員が、学びを職場で実践し、優れた成果を出した社員を「Performance Champion」として称えることで成長を後押しし、会社と社員がともに成長していく姿を目指しています。

KPI	目標値		実績	
	2023年	2030年	2022年	2023年末
リーダー候補者の選抜率(NISSHA単体)	36%	50%	31.2%	43.7%

3 【事業等のリスク】

<当社グループのリスク管理体制について>

当社グループはMissionに「人材能力とコア技術の多様性」を成長の原動力として、高い競争力を有する特徴ある製品・サービスの創出によりお客さま価値を実現し、「人々の豊かな生活」の実現に寄与することを掲げています。このMissionのもと、2030年のあるべき姿をサステナビリティビジョン(長期ビジョン)とし、サステナビリティビジョンの実現のために取り組むべき重要な機会・リスクをマテリアリティ(重要項目)として特定し、具体的な戦略項目、KPI・アクションアイテムを設定し取り組んでいます。また、リスク管理基本方針のもと、事業活動の継続性を阻害するリスクを一元的に管理し、リスクを把握・分析・評価した上で、重要なリスクを選定し、モニタリングによりリスクの回避・低減に取り組んでいます。

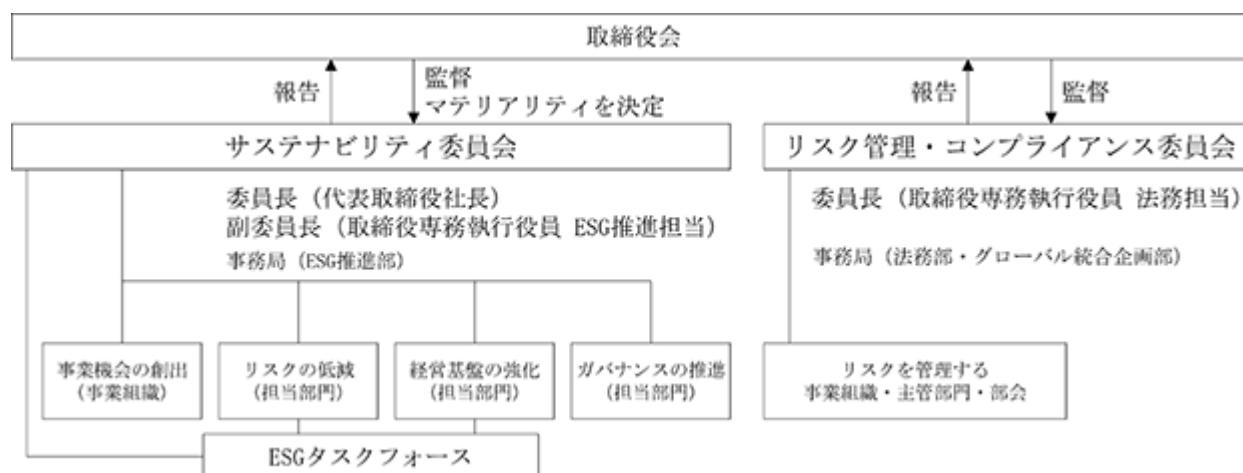
(1) サステナビリティビジョン(長期ビジョン)の実現を阻害するリスク(マテリアリティ)

当社は、代表取締役社長を委員長、取締役専務執行役員(ESG推進担当)を副委員長とする、サステナビリティ委員会を設置しています。詳細は「2 サステナビリティに関する考え方及び取組 (1) ガバナンス、(2) リスク管理」をご参照ください。

(2) 事業活動の継続性を阻害するリスク

当社は、リスク管理基本方針のもと、取締役専務執行役員(法務担当)を委員長とする、リスク管理・コンプライアンス委員会を設置しています。事業活動の継続性を阻害するリスク(事業戦略および事業内容に関するリスク、財務に関するリスク、全社横断的なリスク)を一元的に管理し、リスクを管理する部会や部門と連携して、全社的な視点から優先順位をつけ、適切にコントロールしています。

両委員会は、四半期ごとに目標(KPI・アクションアイテム)の進捗を確認し、活動状況を年1回取締役会に報告しています。



<事業等のリスク>

経営者が当社グループの財政状態、経営成績およびキャッシュ・フローの状況に重要な影響を与える可能性がある
と認識している主要なリスクは以下のとおりです。なお、文中における将来に関する事項は、有価証券報告書提出日
現在において当社グループが判断したものです。

(1) サステナビリティビジョン(長期ビジョン)の実現を阻害するリスク(マテリアリティ)

気候変動への対応

パリ協定を受けて温室効果ガスの削減に向けた対応が世界共通の解決すべき社会課題と認識され、早急な対応が
求められています。

世界全体が低炭素社会に移行する場合、温室効果ガス排出規制、エネルギー効率規制、炭素税など環境関連の法
規制の強化やお客さまなどからの要請への対応が必要となり、追加費用が発生する可能性や、要求水準を満たさな
いことによる機会損失のおそれがあります。一方、気候変動に伴う自然災害の影響により、工場の生産能力の低
下、サプライチェーンの寸断による原材料の供給断絶などが発生し、当社グループの業績および財政状態に影響を
与える可能性があります。

気候変動への対応としては、サステナビリティビジョン(長期ビジョン)のなかで、2050年カーボンニュートラル
を見据えて、当社グループの事業活動によって発生するCO2総排出量(スコープ1および2)の30%削減(2020年比)を目
標として掲げており、再生可能エネルギーへの転換など具体的な取り組みを進めています。

人権の尊重

当社グループは、継続的な企業活動を行う上で人権を尊重した事業活動が必要不可欠と認識しています。当社グ
ループおよびサプライチェーン上で、児童労働、強制労働、外国人労働者の差別等の人権にかかる問題が生じた場
合は、当社グループの社会的な信用が低下し、お客さまとの取引停止、訴訟や賠償金の支払いが発生するおそれ
があります。

当社グループは、関連法令や国際規範を順守するとともに、国際的な行動規範であるRBA(Responsible Business
Alliance)を参照した「労働・人権に関する基本方針」を定め、全社員に展開しています。

また、「人権の尊重」について、サステナビリティ委員会のもとにESGタスクフォースを設置して取り組んでい
ます。2023年度は、労働・人権リスク発生の高い地域(中南米、東南アジア、中華圏)における1次サプライヤーの
児童労働・強制労働の発生件数0件をKPIとして、対象サプライヤーに対してアンケート調査し確認するとともに、
そのうち9社に対して実地監査を行いました。

人的資本の充実

当社グループでは人種・国籍・性別にかかわらず、さまざまな伝統や文化を持つ社員が働いています。その多様
性を尊重し、社員の個性や強みを活かし、当社グループのビジョンを実現することを目指しています。一方で当社
の事業ポートフォリオの組み換えに沿った人材を十分に確保・育成ができない場合、ビジョンの実現が困難とな
り、当社グループの業績および財政状態に影響を与える可能性があります。

当社グループは、人事基本方針に基づき、会社とともに成長しビジョンの実現に資する人材を育成する人事制度
の策定、女性活躍の推進や研修によるリーダー・幹部候補の育成に取り組んでいます。また、第8次中期経営計画
で定める重点市場に向けた教育研修プログラムにより、社員の能力の拡充を図るなど、リスクの最小化に努めてい
ます。

また、「人的資本の充実」について、サステナビリティ委員会のもとにESGタスクフォースを設置し、女性管理
職比率やリーダー候補者の選抜率をKPIとして取り組んでいます。

取締役会の実効性の向上・グローバルガバナンスの高度化

当社グループは、グローバルに事業展開を行っています。ガバナンスや内部統制が機能しなかった場合、子会社
等の役員・社員による不正行為や、経営方針に従わない取引や判断が抑止できず、当社グループの業績および財政
状態に影響を与える可能性があります。

当社は執行役員制度を導入し、取締役会が担うべき戦略策定および経営監視機能と、執行役員が担うべき業務執
行との分化を図っています。独立性が高い社外取締役を3分の1以上選任し、社外取締役はそれぞれの経験や知見か
ら、有益な指摘や意見を述べ、取締役会の議論は活性化しています。また、取締役会の実効性評価を年1回実施
し、取締役会の機能のさらなる向上に努めています。当社のコーポレートガバナンス体制の詳細は、「第4 提出
会社の状況 4 コーポレート・ガバナンスの状況等」をご参照ください。

グローバルガバナンスについては、事業組織に基づく縦のレポートラインを軸とし、海外グループ会社ごとに月次もしくは四半期でビジネスレビューを実施し、業績や事業活動に関する内容について、本社のマネジメント層がチェックする体制を構築しています。加えて、グループで統一したルールで内部統制システムのチェックや事業活動におけるリスク管理の体制を整備しています。その内容を本社で集約することで、グループ全体のガバナンス状況の把握、必要に応じた迅速な施策の立案・実行に活用しています。引き続き、グローバルリスクマネジメント体制を拡充し、グループ会社のリスク管理の支援とともにモニタリングの強化を図っていきます。

また、当社グループは、国内では公益通報者保護法に基づく内部通報窓口(ホットライン相談窓口)を設置するとともに、主要な海外グループ会社には、別途通報窓口を設置することにより、不適切な行為の早期発見、早期是正に取り組んでいます。

その他サステナビリティビジョン(長期ビジョン)の実現を阻害するリスク

その他、責任ある製品・サービスの提供、持続可能な調達、生成AIの普及に対応したデータセキュリティ、効率性・生産性の向上に関連するリスクが生じた場合、事業運営に影響を及ぼす可能性があります。

(2) 事業戦略および事業内容に関するリスク

成長戦略

当社グループは、2030年のあるべき姿であるサステナビリティビジョンの実現に向け、第8次中期経営計画(3カ年)を2024年1月から運用しています。第8次中期経営計画では、安定的な成長と資本効率性の向上を志向し、これまでに構築した事業ポートフォリオの強化を通じて、利益率の向上と安定化を実現します。医療機器、モビリティ、サステナブル資材などの市場において、社会課題の解決に資する製品群・サービスの拡充による成長を目指しています。市場環境や競争環境の変化、社会の動向、技術トレンドの変化、法令・規制の改正などが原因で、成長戦略が想定通りに進捗しない場合、当社グループの業績および財政状態に影響を与える可能性があります。

当社グループは、中期経営計画の進捗状況を取締役会で定期的にレビューし、1年ごとに事業環境の変化を反映させたローリングプランを策定し、事業環境の変化に迅速に対応することで、中期経営計画の達成に向けた取り組みを強化しています。

特定のお客さまの需要変動

当社グループでは売上高に占める特定のお客さまの割合が比較的高い状況にあります。こうした重要なお客さま向けの販売は、当該お客さまの製品需要の増減や仕様の変更、営業戦略の変更など当社グループによる管理が及ばない事項を理由として変動する場合、当社グループの業績および財政状態に影響を与える可能性があります。

当社グループはこうした状況に対して、第7次中期経営計画において医療機器、モビリティ、サステナブル資材などの複数の重点市場で成長戦略を遂行し、特定のお客さまの需要変動に関するリスクの最小化を図っており、売上高に占める特定のお客さまの割合は低下傾向となっています。

原材料・エネルギー価格や労働賃金の上昇

当社グループでは、産業資材、デバイス、メディカルテクノロジーなどの事業を展開し、グローバルに調達・生産・供給体制を構築しています。インフレや金融動向、地政学的な情勢により、原材料・エネルギー価格や労働賃金の想定を超える高騰が当社グループの業績および財政状態に影響を与える可能性があります。

当社グループはこうした状況に対して、原材料・エネルギー価格や労働賃金の高騰を適切に反映した製品値上げを実行するとともに、効率性・生産性の向上を継続しています。

(3) 財務に関するリスク

のれんの減損損失

当社グループでは事業ポートフォリオの組み換え・最適化のための成長戦略としてM&Aを積極的に活用しています。そのため、当連結会計年度末においてのれんを20,238百万円計上しています。市場環境や競争環境がM&A実行時の想定から大きく変化し買収先会社の業績が悪化した場合、また、経済状況や金利変動等の外部環境の変化により使用価値の算定に使用する成長率および割引率が著しく変動し使用価値が減少した場合、のれんの減損損失が発生する可能性があります。

M&Aの実行にあたっては事前にデュー・ディリジェンス(対象企業の調査)を徹底するとともに、買収後の経営統合を促進する体制を構築することでリスクの最小化を図っています。

為替の変動

当連結会計年度における当社グループの海外売上高比率は86.6%です。これらは外貨建取引が中心であり、急激に為替レートが変動した場合、当社グループの業績および財政状態に影響を与える可能性があります。

当社グループではこのような状況に対して、生産の現地化や為替予約取引などにより為替リスクを最小化するように努めています。

その他の財務に関するリスク

その他、保有有価証券の時価減少や営業債権の貸倒れ、棚卸資産の陳腐化などが発生した場合、当社グループの業績および財政状態に影響を与える可能性があります。適正な管理体制の強化に努めており、リスクの最小化を図っています。

(4) 事業活動の継続性を阻害するリスク

2023年度に重要なリスクとして選定された天災(地震・台風・洪水等)や火災などに関するリスクについては、経営層を含むBCP(事業継続計画)訓練の定期的な実施、国内全拠点への安否確認システムの導入などにより、継続的にリスクの最小化に努めています。

それぞれの事業において、情報漏えい、独占禁止法や業法その他の各種法令違反が生じた場合に事業活動の継続が困難になることから、公正な事業活動に関するリスクを重要なリスクとして選定し、経営層も対象とする研修等により、リスクの顕在化を抑制しています。

その他、労働安全衛生、製品・サービスの品質・安全性、サプライチェーンマネジメント、貿易管理に関連するリスクが生じた場合、事業運営に影響を及ぼす可能性があります。これらのリスクについても、主管する部門や部会が目標(KPI・アクションアイテム)を設定し、これに基づく教育や仕組みづくりなどの活動を通じてリスクを低減しています。

4 【経営者による財政状態、経営成績及びキャッシュ・フローの状況の分析】

当連結会計年度より、報告セグメントの区分を一部変更しており、当連結会計年度の比較・分析は、変更後の区分に基づいています。詳細は、「第5 経理の状況 1 連結財務諸表等 連結財務諸表注記 4. 事業セグメント」の「報告セグメントの変更等に関する事項」をご参照ください。

(1) 経営成績等の状況の概要

当連結会計年度における当社グループ(当社、連結子会社および持分法適用会社)の財政状態、経営成績およびキャッシュ・フロー(以下、「経営成績等」という。)の状況の概要は次のとおりです。

財政状態および経営成績の状況

当社グループはMissionに、「人材能力とコア技術の多様性」を成長の原動力として、高い競争力を有する特徴ある製品・サービスの創出によりお客さま価値を実現し、「人々の豊かな生活」の実現に寄与することを掲げています。

このMissionのもと、2030年のあるべき姿をサステナビリティビジョン(長期ビジョン)として定め、多様な技術や人材能力の結集・融合により、メディカル・モビリティ・環境に関わるグローバルな社会課題の解決に貢献することで、社会・経済価値の創出を目指しています。また、サステナビリティビジョンを起点にバックキャストして、2021年から当期までの3年間で目指すべき中期ビジョンとそこに至るための戦略を第7次中期経営計画として定め、グローバルベースの事業基盤を活用したシナジーの最大化による成長基盤の確立を目指し、運用してまいりました。

第7次中期経営計画の最終年度にあたる当期のグローバル経済情勢は、景気は持ち直したものの、製造業においては、モビリティなど一部の産業を除き、インフレやコロナ特需の一巡などの影響により、製品需要が低迷する厳しい市場環境となりました。アメリカでは底堅い個人消費や雇用情勢を背景に景気は回復しましたが、ヨーロッパではインフレや金融引き締め、内外需の低迷などが重石となり景気が停滞しました。中国では内外需の減少や貿易摩擦の影響により、景気の回復が鈍化しました。わが国の経済については、低調な外需を受けて、電子部品などの生産活動が減退し、景気回復の動きは緩やかなものとなりました。

このような状況の下、当期の業績については、産業資材事業のモビリティ向けの製品需要が供給制約の緩和を背景に堅調に推移し、メディカルテクノロジー事業の開発製造受託(CDMO)の需要が活発な市場環境の下で拡大しました。一方で、デバイス事業のタブレット向けの製品需要がコロナ特需の一巡などにより大幅に減退し、産業資材事業のサステナブル資材(蒸着紙)の製品需要がサプライチェーン在庫の調整長期化により低迷しました。これら需要の動向に加え、サステナブル資材を生産・販売する欧州子会社の割引率上昇を主因とするのれんの減損損失が利益を圧迫しました。

これらの結果、当期における連結業績は、売上高は1,677億26百万円(前期比13.5%減)、利益面では営業損失は38億17百万円(前期は95億20百万円の営業利益)、親会社の所有者に帰属する当期損失は29億88百万円(前期は101億40百万円の親会社の所有者に帰属する当期利益)となりました。

セグメントの業績を示すと、次のとおりです。

産業資材

産業資材事業は、さまざまな素材の表面に付加価値を与える独自技術を有するセグメントです。プラスチックの成形と同時に加飾や機能の付与を行うIMD、IMLおよびIMEは、グローバル市場でモビリティ、家電製品などに広く採用されています。また、金属光沢と印刷適性を兼ね備えた蒸着紙は、飲料品や食品向けのサステナブル資材としてグローバルベースで業界トップのマーケットシェアを有しています。

当期においては、加飾分野のモビリティ向けの製品需要は、供給制約の緩和を背景に堅調に推移したものの、蒸着紙の製品需要はサプライチェーン在庫の調整長期化などにより低迷し、売上高は前期比で減少しました。需要の動向に加え、サステナブル資材を生産・販売する欧州子会社の割引率上昇を主因とするのれんの減損損失の計上により、営業利益は前期比で減少しました。

その結果、当期の連結売上高は687億62百万円(前期比6.5%減)となり、セグメント利益(営業利益)は93百万円(前期比97.2%減)となりました。

デバイス

デバイス事業は、精密で機能性を追求した部品・モジュール製品を提供するセグメントです。主力製品であるフィルムタッチセンサーはグローバル市場でタブレット、業務用端末(物流関連)、モビリティ、ゲーム機などに幅広く採用されています。このほか、気体の状態を検知するガスセンサーなどを提供しています。

当期においては、コロナ特需の一巡などにより、タブレットや業務用端末向けなどの製品需要が大幅に減退し、売上高および営業利益は前期比で減少しました。

その結果、当期の連結売上高は548億62百万円(前期比31.4%減)となり、セグメント損失(営業損失)は15億80百万円(前期は82億86百万円のセグメント利益(営業利益))となりました。

メディカルテクノロジー

メディカルテクノロジー事業は、医療機器やその関連市場において高品質で付加価値の高い製品を提供し、人々の健康で豊かな生活に貢献することを目指すセグメントです。幅広い診療領域で使われる低侵襲医療用の手術機器や医療用ウェアラブルセンサーなどの製品を手がけており、現在は欧米中心に大手医療機器メーカー向けの開発製造受託(CDMO)を展開するとともに、医療機関向けに自社ブランド品を製造・販売しています。

当期においては、活発な市場環境の下で主力のCDMOの製品需要が堅調に推移し、売上高は前期比で伸長しました。需要の動向に加え、インフレなどによるコスト増加に対する生産性や効率性の改善により、営業利益は前期比で増加しました。

その結果、当期の連結売上高は360億11百万円(前期比10.9%増)となり、セグメント利益(営業利益)は14億93百万円(前期比204.6%増)となりました。

当連結会計年度末における総資産は2,178億53百万円となり、前連結会計年度末(2022年12月期末)に比べ123億59百万円減少しました。

流動資産は1,074億1百万円となり、前連結会計年度末に比べ180億1百万円減少しました。主な要因は、現金及び現金同等物が164億71百万円、営業債権及びその他の債権が19億57百万円減少したこと等によるものです。

非流動資産は1,104億51百万円となり、前連結会計年度末に比べ56億42百万円増加しました。主な要因は、有形固定資産が5億51百万円、のれんが11億72百万円減少した一方、新規および追加取得等により持分法で会計処理されている投資が37億75百万円、その他の包括利益を通じて公正価値で測定する金融資産の公正価値の変動等によりその他の金融資産が26億51百万円増加したこと等によるものです。

当連結会計年度末における負債は1,070億円となり、前連結会計年度末に比べ116億92百万円減少しました。

流動負債は465億92百万円となり、前連結会計年度末に比べ110億38百万円減少しました。主な要因は、営業債務及びその他の債務が108億9百万円減少したこと等によるものです。

非流動負債は604億7百万円となり、前連結会計年度末に比べ6億53百万円減少しました。主な要因は、リース負債が6億56百万円増加した一方、社債及び借入金が9億33百万円、その他の金融負債が6億66百万円減少したこと等によるものです。

当連結会計年度末における資本は1,108億52百万円となり、前連結会計年度末に比べ6億66百万円減少しました。主な要因は、為替換算等の影響によりその他の資本の構成要素が64億47百万円増加した一方、親会社の所有者に帰属する当期損失の計上等により利益剰余金が57億24百万円減少したことに加え、自己株式の取得等により自己株式が13億87百万円増加したこと等によるものです。

キャッシュ・フローの状況

当連結会計年度末における連結ベースの現金及び現金同等物(以下、「資金」という。)は、前連結会計年度末に比べ164億71百万円減少し、378億54百万円となりました。

当連結会計年度における各キャッシュ・フローの状況とそれらの要因は次のとおりです。

(営業活動によるキャッシュ・フロー)

営業活動の結果得られた資金は14億86百万円(前期比87.7%減)となりました。これは税引前損失27億62百万円の計上に対して、主に、営業債務及びその他の債務の減少額として114億5百万円計上した一方、減価償却費及び償却費として91億37百万円、営業債権及びその他の債権の減少額として39億25百万円、棚卸資産の減少額として31億46百万円計上したこと等によるものです。

(投資活動によるキャッシュ・フロー)

投資活動の結果使用した資金は80億19百万円(前期比82.9%増)となりました。これは主に投資有価証券の売却による収入として8億91百万円計上した一方、有形固定資産の取得として44億30百万円、関係会社株式の取得として37億52百万円支出したこと等によるものです。

(財務活動によるキャッシュ・フロー)

財務活動の結果使用した資金は126億29百万円(前期は10億82百万円の獲得)となりました。これは主に短期借入れによる収入として54億53百万円計上した一方、短期借入金の返済による支出として89億39百万円、リース負債の返済による支出として20億6百万円、長期借入金の返済による支出として20億12百万円、親会社の所有者への配当金の支払として29億48百万円計上したこと等によるものです。

生産、受注および販売の実績

a. 生産実績

当連結会計年度における生産実績をセグメント別に示すと、次のとおりです。

セグメントの名称	生産高(百万円)	前期比(%)
産業資材	67,679	9.5
デバイス	54,355	31.8
メディカルテクノロジー	36,524	10.3
その他	7,979	4.5
合計	166,539	15.0

(注) 1. セグメント間取引については、相殺消去しています。
2. 金額は、販売価格によっています。

b. 受注実績

当連結会計年度における受注実績をセグメント別に示すと、次のとおりです。

セグメントの名称	受注高(百万円)	前期比(%)	受注残高(百万円)	前期比(%)
産業資材	55,098	27.1	12,982	47.5
デバイス	41,537	50.9	12,737	51.1
メディカルテクノロジー	36,916	4.7	18,312	12.5
その他	8,113	1.0	627	4.8
合計	141,666	30.4	44,660	34.0

(注) セグメント間取引については、相殺消去しています。

c. 販売実績

当連結会計年度における販売実績をセグメント別に示すと、次のとおりです。

セグメントの名称	販売高(百万円)	前期比(%)
産業資材	68,762	6.5
デバイス	54,862	31.4
メディカルテクノロジー	36,011	10.9
その他	8,088	1.4
合計	167,726	13.5

(注) 1. セグメント間取引については、相殺消去しています。
2. 主な相手先別の販売実績および当該販売実績の総販売実績に対する割合

相手先	前連結会計年度		当連結会計年度	
	販売高(百万円)	割合(%)	販売高(百万円)	割合(%)
APPLE OPERATIONS LIMITED およびそのグループ会社	53,832	27.8	35,173	21.0

(2) 経営者の視点による経営成績等の状況に関する分析・検討内容

経営者の視点による当社グループの経営成績等の状況に関する認識および分析・検討内容は次のとおりです。
なお、文中の将来に関する事項は、有価証券報告書提出日現在において判断したものです。

当連結会計年度の経営成績等の状況に関する認識および分析・検討内容

当社グループの当連結会計年度における経営成績につきましては、売上高は、前連結会計年度に比べ13.5%減少し1,677億26百万円となりました。このうち、海外売上高は1,451億92百万円であり、連結売上高に占める割合は86.6%です。海外売上高は主として産業資材、デバイスおよびメディカルテクノロジーによるものです。また、売上原価は前連結会計年度に比べ10.8%減少の1,351億3百万円、販売費及び一般管理費は前連結会計年度に比べ6.0%増加の330億円となりました。売上原価、販売費及び一般管理費、その他の費用に含まれる減価償却費及び償却費は前連結会計年度に比べ3.7%減少の91億37百万円となりました。その他の収益・費用については、前連結会計年度は為替差益などを主としたその他の収益を9億49百万円計上する一方で、遊休資産諸費用などを主としたその他の費用を26億46百万円計上したのに対して、当連結会計年度では政府補助金収入などを主としたその他の収益を6億98百万円計上する一方で、のれんの減損損失などを主としたその他の費用を38億94百万円計上しました。

これらの結果、営業損失は38億17百万円(前期は95億20百万円の営業利益)となりました。

なお、セグメント別の経営成績につきましては「(1) 経営成績等の状況の概要 財政状態および経営成績の状況」に記載のとおりです。

金融収益・費用については、前連結会計年度は為替差益などを主とした金融収益を37億68百万円計上する一方で、支払利息などを主とした金融費用を9億16百万円計上しました。また、当連結会計年度においても、為替差益などを主とした金融収益を28億97百万円計上する一方で、支払利息などを主とした金融費用を18億42百万円計上しました。

その結果、税引前損失は27億62百万円(前期は123億73百万円の税引前利益)となりました。

法人所得税費用は、前連結会計年度に比べ88.8%減少の2億52百万円を計上しました。

これらの結果、親会社の所有者に帰属する当期損失は29億88百万円(前期は101億40百万円の親会社の所有者に帰属する当期利益)となりました。また、基本的1株当たり当期損失は61円13銭(前期は203円65銭の基本的1株当たり当期利益)となりました。

財政状態の分析につきましては「(1) 経営成績等の状況の概要 財政状態および経営成績の状況」に記載のとおりです。

経営成績に重要な影響を与える要因につきましては、「3 事業等のリスク」に記載のとおりです。

資本の財源および資金の流動性

当連結会計年度のキャッシュ・フローの状況は「(1) 経営成績等の状況の概要 キャッシュ・フローの状況」に記載のとおりです。

当社グループの主な資金需要は、事業に必要な運転資金や設備投資、M&Aによる投資です。これらの資金需要については調達規模や調達市場環境に応じて自己資金および金融機関からの借入や社債の発行等により対応します。また、金融コストの最小化と資金効率の向上のため、日本国内のグループ会社においてCMS(キャッシュ・マネジメント・システム)を導入しており、当社への資金フローの集約により一元的な管理を行っています。

経営方針・経営戦略等または経営上の目標の達成状況を判断するための客観的な指標

当社グループは、2030年のあるべき姿であるサステナビリティビジョンの実現に向け、第8次中期経営計画(3カ年)を2024年1月から運用しています。第8次中期経営計画では、安定的な成長と資本効率性の向上を志向し、これまでに構築した事業ポートフォリオの強化を通じて、利益率の向上と安定化を実現します。

医療機器、モビリティ、サステナブル資材などの市場においては、オーガニックな成長とM&Aの両面で事業を拡大し、社会課題の解決に資する製品群・サービスの拡充を目指します。IT機器市場においては、生産体制の最適化を含めた生産性・効率性の改善を追求します。

また、将来の持続的な成長を実現するために、自社開発に限らず業務提携やM&Aなどを通じて、新たな事業や製品群の開発を加速します。

第8次中期経営計画で目指す業績計画は以下のとおりです。

	2024年 計画	2025年 計画	2026年 計画 (M&A含まない)	2026年 計画 (M&A含む)
ROE	3.3%	5.9%	9%以上	9%以上
売上高(百万円)	186,500	193,500	210,000	225,000
営業利益(百万円)	5,800	9,000	15,000	16,500
(営業利益率)	(3.1%)	(4.7%)	(7.1%)	(7.3%)
非IT機器の重点3市場				
営業利益(百万円)	6,250	8,700	13,000	14,500
(営業利益率)	(5.7%)	(7.5%)	(10.2%)	(10.2%)

重要な会計上の見積りおよび当該見積りに用いた仮定

当社グループの連結財務諸表は、IFRSに準拠して作成しています。この連結財務諸表の作成にあたり採用した重要な会計上の見積りおよび当該見積りに用いた仮定については、「第5 経理の状況 1 連結財務諸表等 連結財務諸表注記 2.作成の基礎(4)重要な会計上の見積りおよび見積りを伴う判断」に記載しています。

5 【経営上の重要な契約等】

該当事項はありません。

6 【研究開発活動】

当社グループは「印刷」「コーティング」「ラミネーション」「成形」「パターンニング」「金属加工」を6つのコア技術と定義し、特徴ある製品群を創出するとともに、対象市場の多様化、グローバル市場への進出などを通じて事業領域を拡大してきました。

お客さまのニーズに対応する中期的な製品開発は事業部内の開発部門が担い、より長期的な視点に立った研究開発・製品開発は事業開発室が担う体制となっています。

事業部内の開発部門は、お客さまの要望に基づく開発を中心に行い、事業の継続・発展に寄与しています。事業開発室は、当社グループの事業領域の拡大を目指し、開発テーマの調査・企画および新製品の開発・事業化を推進する一方、コア技術の拡張に取り組んでいます。また、開発拠点をグローバルに配置し、地域固有の市場環境やお客さまニーズに対応した製品群の創出を目指しています。

当連結会計年度におけるグループ全体の研究開発費は、各セグメントに配分できない当社の事業開発室および事業部の開発部門で行っている基礎・応用費用4,656百万円です。

第3 【設備の状況】

1 【設備投資等の概要】

当社グループはMissionに、「人材能力とコア技術の多様性」を成長の原動力として、高い競争力を有する特徴ある製品・サービスの創出によりお客さま価値を実現し、「人々の豊かな生活」の実現に寄与することを掲げています。このMissionのもと、2030年のあるべき姿をサステナビリティビジョン(長期ビジョン)として定め、多様な技術や人材能力の結集・融合により、メディカル・モビリティ・環境に関わるグローバルな社会課題の解決に貢献することで、社会・経済価値の創出を目指しています。

そのため当連結会計年度は、産業資材では国内、北米、欧州拠点の生産設備の更新および増強、メディカルテクノロジーでは北米拠点において医療用チャート紙事業の資産買収および生産設備の増強を行いました。

この結果、設備投資額は産業資材では3,217百万円、デバイスでは2,132百万円、メディカルテクノロジーでは1,487百万円、その他および全社(研究開発・管理)では722百万円、グループ全体では7,559百万円となりました。

なお、設備投資額には使用権資産を含めて記載しています。

セグメントごとの設備投資の主な内訳は、下記のとおりです。

産業資材	国内、北米、欧州拠点の生産設備の更新および増強
デバイス	国内生産設備の更新
メディカルテクノロジー	北米拠点における医療用チャート紙事業の資産買収および生産設備の増強
その他および全社(研究開発・管理)	研究開発機器の導入等

また、当連結会計年度において減損損失2,722百万円を計上しました。減損損失の内容については、「第5 経理の状況 1 連結財務諸表等 連結財務諸表注記 13. 非金融資産の減損」に記載のとおりです。

2 【主要な設備の状況】

当社グループにおける主要な設備は次のとおりです。

(1) 提出会社

2023年12月31日現在

事業所名 (所在地)	セグメントの 名称	設備の内容	帳簿価額(百万円)						従業員数 (人)
			建物及び 構築物	機械装置 及び 運搬具	土地 (面積㎡)	使用権 資産	その他	合計	
本社および 本社工場 (京都市)	産業資材・デバイス・その他・全社(研究開発・管理)	営業・生産・管理設備	4,967	104	31 (43,395)	58	894	6,056	611
亀岡工場 (京都府亀岡市)	産業資材・全社(研究開発・管理)	生産・管理設備	573	39	1,246 (18,487)		550	2,412	31

(注) 1. IFRSに基づく金額を記載しています。

2. 帳簿価額のうち「その他」は、工具、器具及び備品、建設仮勘定ならびに無形資産です。

(2) 国内子会社

2023年12月31日現在

会社名	事業所名 (所在地)	セグメント の名称	設備の 内容	帳簿価額(百万円)						従業員数 (人)
				建物及び 構築物	機械装置 及び 運搬具	土地 (面積㎡)	使用権 資産	その他	合計	
NISSHAインダスト リーズ㈱	甲賀工場 (滋賀県 甲賀市)	産業資材	生産設備	2,154	197	1,339 (85,377)	276	371	4,340	183
NISSHAプレシ ジョン・アン ド・テクノロ ジーズ㈱	加賀工場 (石川県 加賀市)	デバイス	生産設備	3,924	249	605 (105,558)	15	87	4,883	311
	姫路工場 (兵庫県 姫路市)	デバイス	生産設備	740	173		1,524	158	2,597	200

(注) 1. IFRSに基づく金額を記載しています。

2. 帳簿価額のうち「その他」は、工具、器具及び備品、建設仮勘定ならびに無形資産です。

3. NISSHAインダストリーズ㈱、NISSHAプレシジョン・アンド・テクノロジーズ㈱の「建物及び構築物」、「土地」および「その他」は、提出会社等から賃借しているものを含んでいます。賃借しているものについては、提出会社等の簿価を記載しています。

4. 上記の他、NISSHAプレシジョン・アンド・テクノロジーズ㈱加賀工場にて、連結会社以外から機械装置を使用賃借しています。また、NISSHAプレシジョン・アンド・テクノロジーズ㈱姫路工場にて、連結会社以外から「建物及び構築物」、「土地」を賃借しています。(当連結会計年度賃借料280百万円)

(3) 在外子会社

2023年12月31日現在

会社名	事業所名 (所在地)	セグメント の名称	設備の 内容	帳簿価額(百万円)						従業員数 (人)
				建物及び 構築物	機械装置 及び 運搬具	土地 (面積㎡)	使用権 資産	その他	合計	
Nissha Metallizing Solutions S.r.l.	イタリア工場 (イタリア クエネオ県)	産業資材	生産設備	426	944		816	172	2,360	158
Nissha Metallizing Solutions Ltd.	米国工場(米 国マサチュー セッツ州)	産業資材	生産設備	46	915		1,053	121	2,137	67
Nissha Metallizing Solutions GmbH	ドイツ工場 (ドイツベル リン州)	産業資材	生産設備	486	705	358 (19,002)	89	182	1,821	150
Graphic Controls Acquisition Corp.	米国工場(米 国ニューヨー ク州)	メディカル テクノロ ジー	生産設備	195	1,095		1,084	1,422	3,797	337

(注) 1. IFRSに基づく金額を記載しています。

2. 帳簿価額のうち「その他」は、工具、器具及び備品、建設仮勘定ならびに無形資産です。

3 【設備の新設、除却等の計画】

当社グループの設備投資については、景気予測、業界動向、投資効率等を総合的に勘案して策定しています。設備計画は原則的に連結会社各社が個別に策定していますが、計画策定に当たってはグループ会議等において提出会社を中心に調整を図っています。

なお、当連結会計年度末現在における重要な設備の新設計画は次のとおりです。また、経常的な設備更新のための除売却を除き、重要な設備の除売却の計画はありません。

会社名	所在地	セグメント の名称	設備の 内容	投資予定額 (百万円)		資金調達 方法	着手および 完了予定年月	
				総額	既支 払額		着手年月	完成予定 年月
NISSHA(株)、NISSHA インダストリーズ (株)およびNissha Metallizing Solutions N.V.等	滋賀県 甲賀市等	産業資材	生産設備等	6,500	1,848	自己資金 および借入金	2021年8月	2024年12月
NISSHA(株)および NISSHAプレシジョン・ アンド・テクノロジーズ(株)等	兵庫県 姫路市等	デバイス	生産設備等	2,726	264	自己資金 および借入金	2020年2月	2024年12月
Graphic Controls Holdings, Inc.等	米国 ニュー ヨーク州 等	メディカル テクノロジー	生産設備等	1,806	771	自己資金 および借入金	2023年1月	2024年12月
NISSHA(株)およびゾ ンネボード製薬(株) 等	京都府 亀岡市等	その他	生産設備等	1,015	38	自己資金 および借入金	2020年3月	2024年12月
NISSHA(株)等	京都市等	全社 (研究開 発・管理)	本社設備等	879	3	自己資金 および借入金	2022年11月	2024年12月
合計				12,927	2,927			

- (注) 1. 完成後の能力については、受注の内容によって個々に作業内容を異にし、その種類が複雑多岐にわたることから一定の生産能力を算定することが困難なため記載を省略しています。
2. 投資予定額の総額12,927百万円のうち、当連結会計年度において支払った額は2,927百万円です。この差額の10,000百万円が2024年12月期の投資予定額となります。
3. 金額には無形資産に対する投資額を含んでいます。

第4 【提出会社の状況】

1 【株式等の状況】

(1) 【株式の総数等】

【株式の総数】

種類	発行可能株式総数(株)
普通株式	180,000,000
計	180,000,000

【発行済株式】

種類	事業年度末現在 発行数(株) (2023年12月31日)	提出日現在 発行数(株) (2024年3月22日)	上場金融商品取引所 名または登録認可金 融商品取引業協会名	内容
普通株式	50,855,638	50,855,638	東京証券取引所 (プライム市場)	権利内容に何ら限定のない当 社における標準となる株式 単元株式数 100株
計	50,855,638	50,855,638	-	-

(2) 【新株予約権等の状況】

【ストックオプション制度の内容】

該当事項はありません。

【ライツプランの内容】

該当事項はありません。

【その他の新株予約権等の状況】

該当事項はありません。

(3) 【行使価額修正条項付新株予約権付社債券等の行使状況等】

該当事項はありません。

(4) 【発行済株式総数、資本金等の推移】

年月日	発行済株式 総数増減数 (千株)	発行済株式 総数残高 (千株)	資本金 増減額 (百万円)	資本金 残高 (百万円)	資本準備金 増減額 (百万円)	資本準備金 残高 (百万円)
2018年1月1日～ 2018年12月31日	45	50,855	50	12,119	50	13,550

(注) 新株予約権の行使による増加です。

(5) 【所有者別状況】

2023年12月31日現在

区分	株式の状況(1単元の株式数100株)								単元未満株式の状況(株)
	政府 および 地方公共 団体	金融機関	金融商品 取引業者	その他の 法人	外国法人等		個人 その他	計	
					個人以外	個人			
株主数(人)	-	28	33	203	179	15	7,875	8,333	-
所有株式数 (単元)	-	182,826	8,023	93,257	125,092	55	98,886	508,139	41,738
所有株式数 の割合(%)	-	35.98	1.58	18.35	24.62	0.01	19.46	100.00	-

(注) 自己株式1,780,928株は「個人その他」に17,809単元および「単元未満株式の状況」に28株を含めて記載しています。

(6) 【大株主の状況】

2023年12月31日現在

氏名または名称	住所	所有株式数 (千株)	発行済株式(自己 株式を除く。)の 総数に対する所有 株式数の割合(%)
日本マスタートラスト信託銀行株式会社(信託口)	東京都港区浜松町2丁目11番3号	5,093	10.37
株式会社日本カストディ銀行(信託口)	東京都中央区晴海1丁目8-12	4,079	8.31
鈴木興産株式会社	京都市右京区龍安寺玉津芝町4-7	2,563	5.22
明治安田生命保険相互会社 (常任代理人 株式会社日本カスト ディ銀行)	東京都千代田区丸の内2丁目1-1 (東京都中央区晴海1丁目8番12号)	2,107	4.29
株式会社みずほ銀行	東京都千代田区大手町一丁目5番5号	2,076	4.23
タイヨー ファンド エルピー (常任代理人 株式会社三菱UFJ銀 行)	5300 CARILLON POINT KIRKLAND, WA 98033, USA (東京都千代田区丸の内2丁目7-1)	1,737	3.54
株式会社京都銀行 (常任代理人 株式会社日本カスト ディ銀行)	京都市下京区烏丸通松原上る薬師前町700 (東京都中央区晴海1丁目8番12号)	1,442	2.93
タイヨー ハネイ ファンド エ ルピー (常任代理人 株式会社三菱UFJ銀 行)	5300 CARILLON POINT KIRKLAND, WA 98033, USA (東京都千代田区丸の内2丁目7-1)	1,387	2.82
ステート ストリート バンク アンド トラスト カンパニー 505227 (常任代理人 株式会社みずほ銀行 決済営業部)	P.O.BOX 351 BOSTON MASSACHUSETTS 02101 U.S.A. (東京都港区港南2丁目15-1品川インターシ ティA棟)	1,171	2.38
ニッサ共栄会	京都市中京区壬生花井町3番地	1,127	2.29
計	-	22,785	46.43

- (注) 1. 当社は、2023年12月31日現在で、自己株式1,780千株(発行済株式総数に対する所有株式数の割合3.50%)を所有しており、上記大株主からは除外しています。
2. 上記株式会社みずほ銀行の所有株式は、同行が退職給付信託の信託財産として拠出しているものです(株主名簿上の名義は、みずほ信託銀行株式会社退職給付信託 みずほ銀行口 再信託受託者 株式会社日本カストディ銀行です)。
3. ニッサ共栄会は、当社の取引先持株会です。

(7) 【議決権の状況】

【発行済株式】

2023年12月31日現在

区分	株式数(株)	議決権の数(個)	内容
無議決権株式	-	-	-
議決権制限株式(自己株式等)	-	-	-
議決権制限株式(その他)	-	-	-
完全議決権株式(自己株式等)	(自己保有株式) 普通株式 1,780,900	-	権利内容に何ら限定のない当社における標準となる株式
完全議決権株式(その他)	普通株式 49,033,000	490,330	同上
単元未満株式	普通株式 41,738	-	1単元(100株)未満の株式
発行済株式総数	50,855,638	-	-
総株主の議決権	-	490,330	-

- (注) 1. 「単元未満株式」欄の普通株式には、当社所有の自己株式が28株含まれています。
2. 「完全議決権株式(その他)」欄の普通株式には、「株式給付信託(BBT)」、「株式給付信託(J-ESOP)」および「株式給付信託(従業員持株会処分型)」の信託財産として、株式会社日本カストディ銀行(信託E口)が保有する当社株式463,500株(議決権4,635個)が含まれています。なお、「株式給付信託(BBT)」の信託財産として信託が保有する当社株式にかかる議決権の数2,483個は、議決権不行使となっています。

【自己株式等】

2023年12月31日現在

所有者の氏名 または名称	所有者の住所	自己名義 所有株式数 (株)	他人名義 所有株式数 (株)	所有株式数 の合計 (株)	発行済株式総数 に対する所有 株式数の割合(%)
(自己保有株式) NISSHA株	京都市中京区壬生花井町3番地	1,780,900	-	1,780,900	3.50
計	-	1,780,900	-	1,780,900	3.50

- (注) 上記自己名義所有株式数には、「株式給付信託(BBT)」、「株式給付信託(J-ESOP)」および「株式給付信託(従業員持株会処分型)」が保有する当社株式(463,500株)は含まれていません。

(8) 【役員・従業員株式所有制度の内容】

役員に対する株式保有制度

当社は、2016年5月12日開催の取締役会、同年6月17日開催の第97期定時株主総会および同年8月19日開催の取締役会の決議を経て、当社取締役、執行役員および当社子会社の一部の取締役(以下、「取締役等」という。)を対象に、取締役等の報酬と当社の株式価値との連動性をより明確にし、取締役等が株価上昇によるメリットのみならず、株価下落リスクまでも株主のみなさまと共有することで、中長期的な業績の向上と企業価値の増大に貢献する意識を高めることを目的とした株式報酬制度「株式給付信託(BBT(=Board Benefit Trust))」を導入しています。

なお、2021年5月21日開催の取締役会の決議に基づき、当社子会社の一部の取締役を本制度の対象から除外しています。

イ 制度の概要

株式給付信託(BBT)は、当社が拠出する金銭を原資として当社株式が信託を通じて取得され、取締役等に対して、当社が定める役員株式給付規程に従って、業績達成度等に応じて当社株式および当社株式を時価で換算した金額相当の金銭が信託を通じて給付される業績連動型の株式報酬制度です。なお、取締役等が当社株式の給付を受ける時期は、原則として、役員株式給付規程に定める3事業年度毎の所定の時期において同規程の定めに従い所定の受益者確定手続を行った日または取締役等を退任する日のいずれか早い日となります。

本信託の概要は、以下のとおりです。

- a. 名称：株式給付信託(BBT)
- b. 委託者：当社
- c. 受託者：みずほ信託銀行(株)(再信託受託者：(株)日本カストディ銀行)
- d. 受益者：取締役等のうち役員株式給付規程に定める受益者要件を満たす者
- e. 信託管理人：当社と利害関係のない第三者
- f. 信託の種類：金銭信託以外の金銭の信託(他益信託)
- g. 信託契約の締結日：2016年9月6日
- h. 金銭を信託する日：2016年9月6日
- i. 信託の期間：2016年9月6日から信託が終了するまで(特定の終了期日は定めず、本制度が継続する限り信託は継続します。)

ロ 取締役等に給付予定の株式の総数

248,304株

ハ 株式給付信託(BBT)による受益権その他権利を受けることができる者の範囲

取締役等のうち役員株式給付規程に定める受益者要件を満たす者

管理職に対する株式保有制度

当社は、2019年8月6日開催の取締役会および同年11月8日開催の取締役会の決議を経て、当社の中期的な企業価値向上に係るインセンティブの付与を目的とした「株式給付信託(J-ESOP)」を導入しています。

イ 制度の概要

株式給付信託(J-ESOP)は、あらかじめ当社が定める株式給付規程に基づき、一定の要件を満たした当社および一部の当社子会社の社員(以下、「対象社員」という。)に対し当社株式を給付するインセンティブ・プランです。

当社は、対象社員に対し個人の貢献度等に応じてポイントを付与し、一定の条件により受給権を取得したときに当該付与ポイントに相当する当社株式を給付します。対象社員に対し給付する株式については、(株)日本カストディ銀行に設定される信託E口にあらかじめ拠出した金銭により将来分も含め取得し、信託財産として分別管理されるものとします。

本信託の概要は、以下のとおりです。

- a. 名称：株式給付信託(J-ESOP)
- b. 委託者：当社
- c. 受託者：みずほ信託銀行(株)(再信託受託者：(株)日本カストディ銀行)
- d. 受益者：対象社員のうち株式給付規程に定める受益者要件を満たす者
- e. 信託管理人：当社の社員が就任
- f. 信託の種類：金銭信託以外の金銭の信託(他益信託)
- g. 信託契約の締結日：2019年11月27日
- h. 金銭を信託する日：2019年11月27日
- i. 信託の期間：2019年11月27日から信託が終了するまで(特定の終了期日は定めず、本制度が継続する限り信託は継続します。)

□ 対象社員に給付予定の株式の総数

119,764株

八 株式給付信託(J-ESOP)による受益権その他権利を受けることができる者の範囲

対象社員のうち株式給付規程に定める受益者要件を満たす者

従業員株式所有制度の概要

当社は、2023年2月14日開催の取締役会において、社員の福利厚生を増進を目的とした「株式給付信託(従業員持株会処分型)」の再導入を決議しました。なお、2019年11月に導入した本制度は、2023年1月に終了しています。

イ 制度の概要

株式給付信託(従業員持株会処分型)は、NISSHA社員持株会(以下、「持株会」という。)に加入するすべての社員を対象に、当社株式の株価上昇メリットを還元するインセンティブ・プランです。

(株)日本カストディ銀行は信託E口において、今後持株会が購入することが見込まれる数に相当する当社株式をあらかじめ一括して取得し、以後、持株会の株式購入に際して当社株式を売却していきます。信託E口による持株会への当社株式の売却を通じて、信託終了時まで、株式給付信託(従業員持株会処分型)の信託財産内に株式売却益相当額が累積した場合には、かかる金銭を残余財産として、受益者適格要件を充足する持株会加入者に分配します。

他方、当社は、信託E口が当社株式を取得するために受託者(みずほ信託銀行(株))が行う借入に対し保証をするため、当社株価の下落等により、信託終了時において、株式売却損相当額の借入残債がある場合には、保証契約に基づき当社が当該残債を弁済することとなります。

本信託の概要は、以下のとおりです。

- a. 名称：株式給付信託(従業員持株会処分型)
- b. 委託者：当社
- c. 受託者：みずほ信託銀行(株)(再信託受託者：(株)日本カストディ銀行)
- d. 受益者：受益者適格要件を充足する持株会加入者
- e. 信託管理人：当社の社員が就任
- f. 信託の種類：指定金銭信託(他益信託)
- g. 信託契約の締結日：2023年3月10日
- h. 金銭を信託する日：2023年3月14日
- i. 信託の期間：2023年3月14日から2026年3月10日(予定)まで

□ 持株会に取得させる予定の株式の総数

95,500株

八 株式給付信託(従業員持株会処分型)による受益権その他権利を受けることができる者の範囲

受益者適格要件を満たす持株会加入者

2 【自己株式の取得等の状況】

【株式の種類等】 会社法第155条第3号および会社法第155条第7号による普通株式の取得

(1) 【株主総会決議による取得の状況】

該当事項はありません。

(2) 【取締役会決議による取得の状況】

会社法第155条第3号による取得

区分	株式数(株)	価額の総額(円)
取締役会(2022年11月10日)での決議状況 (取得期間2023年3月31日)	1,100,000	2,500,000,000
当事業年度前における取得自己株式	465,500	836,450,400
当事業年度における取得自己株式	634,500	1,169,287,600
残存決議株式の総数および価額の総額		
当事業年度の末日現在の未行使割合(%)		
当期間における取得自己株式		
提出日現在の未行使割合(%)		

区分	株式数(株)	価額の総額(円)
取締役会(2023年11月9日)での決議状況 (取得期間2024年3月31日)	700,000	1,000,000,000
当事業年度前における取得自己株式		
当事業年度における取得自己株式	251,200	369,725,700
残存決議株式の総数および価額の総額	448,800	630,274,300
当事業年度の末日現在の未行使割合(%)	64.11	63.03
当期間における取得自己株式	402,600	630,216,000
提出日現在の未行使割合(%)		

- (注) 1. 当期間における取得自己株式には、2024年3月1日から有価証券報告書提出日までの買取による株式数は含まれていません。
2. 取得期間及び取得自己株式は、約定日基準で記載しています。

(3) 【株主総会決議又は取締役会決議に基づかないものの内容】

区分	株式数(株)	価額の総額(千円)
当事業年度における取得自己株式	278	482
当期間における取得自己株式		

- (注) 当期間における取得自己株式には、2024年3月1日から有価証券報告書提出日までの単元未満株式の買取および売渡請求による株式数は含まれていません。

(4) 【取得自己株式の処理状況及び保有状況】

区分	当事業年度		当期間	
	株式数(株)	処分価額の総額 (千円)	株式数(株)	処分価額の総額 (千円)
引き受ける者の募集を行った取得自己株式				
消却の処分を行った取得自己株式				
合併、株式交換、株式交付、会社分割に係る移転を行った取得自己株式				
その他(注)1	152,122	275,721		
保有自己株式数(注)2、3	1,780,928			

- (注) 1. 当事業年度の「その他」は、「株式給付信託(BBT)」への拠出に伴い、(株)日本カストディ銀行(信託E口)に対して実施した第三者割当152,100株および単元未満株式の買増請求による売渡22株です。
2. 「保有自己株式数」には、「株式給付信託(BBT)」、「株式給付信託(J-ESOP)」および「株式給付信託(従業員持株会処分型)」の信託財産として、(株)日本カストディ銀行(信託E口)が保有する当社株式(463,568株)は含めていません。
3. 当期間における保有自己株式には、2024年3月1日から有価証券報告書提出日までの単元未満株式の買取および買増請求による売渡、新株予約権の行使による株式数は含めていません。

3 【配当政策】

当社は、営業活動などから創出されるキャッシュ・フローについては財務の安全性を考慮した上で、M&Aや設備投資、研究開発など中長期的な企業価値の向上に資する成長投資を中心に活用します。株主還元としては業績、配当性向、財務面での健全性などを総合的に勘案した安定配当の継続を基本とします。なお、当期の業績を加味した特別配当や資本効率の改善を目的とした自己株式の取得を適宜検討します。

当期の期末配当金は当期の業績、足元の資金需要、財務状況等を総合的に勘案し、1株につき25円とさせていただきます。これにより中間配当金1株につき25円を含めた年間配当金は1株につき50円となります。

(注) 基準日が当事業年度に属する剰余金の配当は、以下のとおりです。

決議年月日	配当金の総額(百万円)	1株当たり配当額(円)
2023年8月8日 取締役会決議	1,233	25.00
2024年2月14日 取締役会決議	1,226	25.00

4 【コーポレート・ガバナンスの状況等】

(1) 【コーポレート・ガバナンスの概要】

コーポレートガバナンスに関する基本的な考え方

当社は創業以来、経営者の強いリーダーシップのもと、経営環境の変化に的確に対応した戦略を実践してきました。当社はこのリーダーシップとともにコーポレートガバナンスを強化することにより、迅速かつ果断な意思決定が促進され、同時に経営の透明性、公正性を確保することができると考えています。

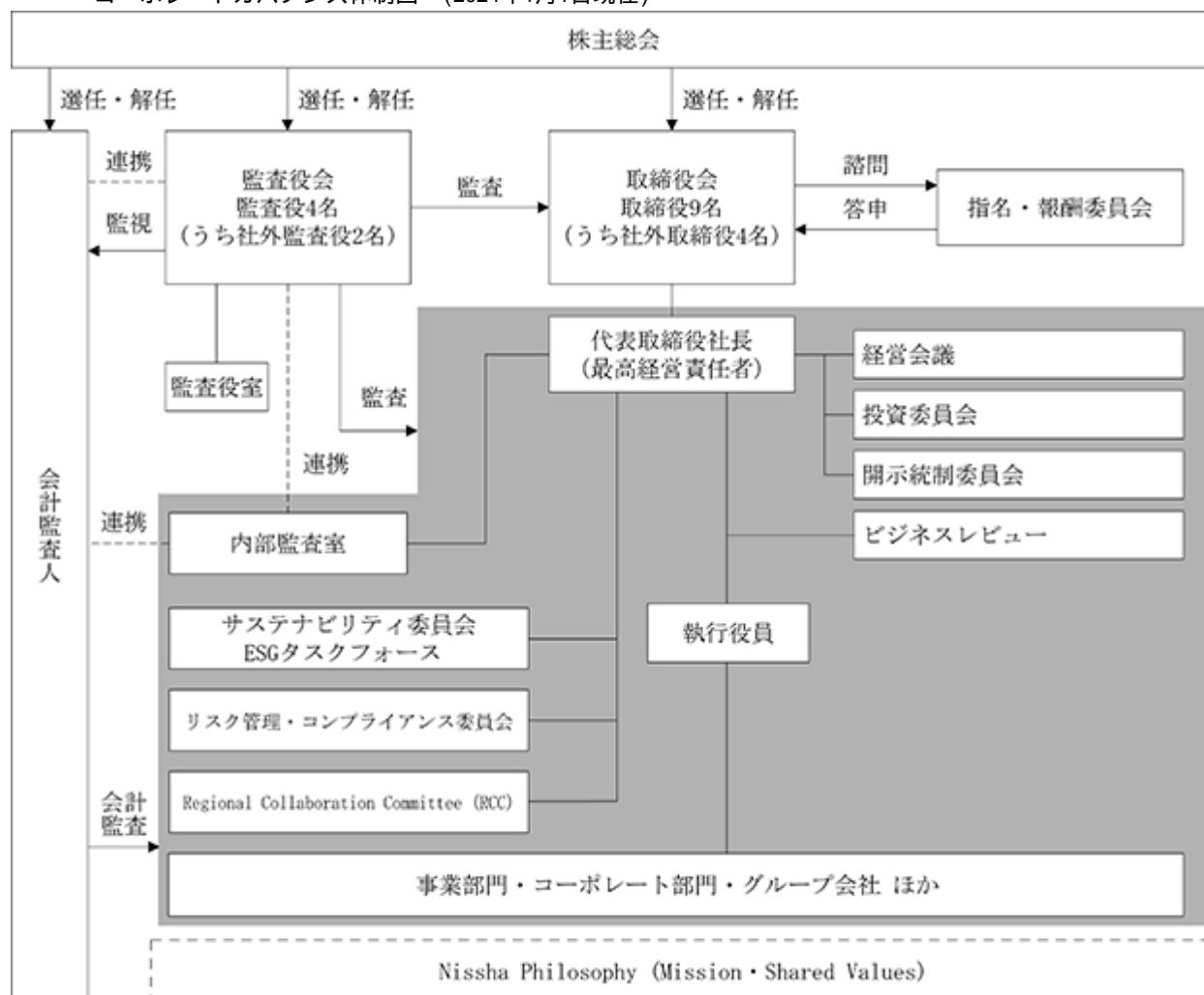
このような認識のもと、コーポレートガバナンスを重要な経営課題の一つと位置付けて、その維持・向上に取り組み、持続的な成長と中長期的な企業価値の向上に努めています。

コーポレートガバナンスの体制

イ コーポレートガバナンス体制の概要

当社のコーポレートガバナンス体制は以下のとおりです。

コーポレートガバナンス体制図 (2024年1月1日現在)



当社は、取締役会において重要な経営判断と取締役の業務執行の監督を行うとともに、監査役会設置会社として、取締役会から独立した監査役および監査役会により、監視・牽制機能の実効性の維持・向上に努めています。

取締役会は、当社の規模と経営効率、機動性等を勘案し、社内取締役5名と社外取締役4名で構成しています。代表取締役社長が取締役会の議長を務め、毎月1回定例取締役会を開催するほか、必要に応じて臨時取締役会を開催しています。取締役会は、法令および定款の規定により取締役会の決議を要する事項、および経営上の重要事項について取締役会規程に従い意思決定するとともに、取締役および執行役員の業務執行を監督しています。

取締役の任期は、経営環境の変化に柔軟に対処するとともに、事業年度ごとの経営責任を明確化するために1年としています。取締役会の3分の1以上の社外取締役を選任し、経営の透明性の向上と、取締役の適正な業務執行に関する監督機能を強化しています。

当社は、取締役の選解任および監査役の選任ならびに取締役の処遇の客観性と公正性を確保し、社外取締役の知見を取り入れるため、取締役会の諮問機関として、指名・報酬委員会を設置し、運用しています。同委員会は、社外取締役が委員の過半数を占めかつ委員長を務めており、取締役会の諮問を受けて、次の内容を審議して、取締役会に答申しています。

- (1)取締役の選任・解任および監査役の選任に関する基準
- (2)取締役および監査役の候補者案、取締役の解任提案
- (3)代表取締役、役付取締役および最高経営責任者の選定・解職提案
- (4)代表取締役等の後継者計画に関する事項
- (5)取締役の報酬に関する基本方針
- (6)取締役の報酬

当社は執行役員制度を採用し、取締役会が担うべき戦略策定・経営監視機能と執行役員が担うべき業務執行機能との機能分化を図っています。代表取締役社長は、執行役員に対し業務執行状況の報告を求め、その業務執行が計画どおりに進捗しているか否かを確認する月次および四半期ごとの会議(ビジネスレビュー)を設置して、業務執行を監視するとともに、経営環境の変化に迅速に対応できる体制とし、各事業部門の適正かつ効率的な運営を図っています。

監査役会は、社内監査役2名(常勤)と社外監査役2名(非常勤)で構成しています。監査役会は、監査の方針および監査計画を決定し、それに従い各監査役が取締役の業務執行の適法性、妥当性について監査を実施しています。

社内管理体制では、代表取締役社長直轄の内部監査部門を設置し、内部統制システムの整備状況を監査しています。また、会社情報の適時開示の必要性および開示内容を審議する開示統制委員会を設置し、NISSHAグループに関する重要情報を適時適切に開示します。

□ 現状の体制を採用する理由

当社は監査役会設置会社として、経営の迅速性と機動性を確保することに加え、社外取締役を取締役会の3分の1以上選任することで、経営の透明性を向上させて、取締役会の戦略策定・経営監視機能を強化しています。また、指名・報酬委員会を設置することで、その客観性と公正性を確保しています。これらの取り組みにより、当社のコーポレートガバナンスは有効に機能していると判断しています。

八 取締役会および指名・報酬委員会の活動状況

a. 取締役会

当社は、毎月1回定例取締役会を開催するほか、必要に応じて臨時取締役会を開催しています。当事業年度においては合計18回開催しており、取締役および監査役それぞれの出席状況については次のとおりです。

地位	氏名	出席状況
議長 代表取締役社長	鈴木 順也	100%(18回中18回)
取締役	井ノ上 大輔	100%(18回中18回)
取締役	渡邊 亘	100%(18回中18回)
取締役	西本 裕	100%(18回中18回)
取締役	磯 尚	100%(18回中18回)
社外取締役	大杉 和人	100%(18回中18回)
社外取締役	アスリ・チョルバン (注)1	100%(18回中18回)
社外取締役	松木 和道	100%(18回中18回)
社外取締役	竹内 寿一	100%(18回中18回)
常勤監査役	谷口 哲也	100%(18回中18回)
常勤監査役	今井 健司	100%(18回中18回)
社外監査役	桃尾 重明 (注)2	100%(18回中18回)
社外監査役	中野 雄介	100%(18回中18回)

(注) 1. 2024年3月22日付で、アスリ・チョルバン氏は社外取締役を退任し、新たに橋寺由紀子氏が社外取締役に就任しました。

2. 2024年3月22日付で、桃尾重明氏は社外監査役を退任し、新たに倉橋雄作氏が社外監査役に就任しました。

取締役会は、法令、定款および取締役会規程に定める重要な事項について決議、事前協議、報告を行っています。当事業年度における主なテーマおよび議論内容は次のとおりです。

テーマ	議論内容
経営戦略	・第8次中期経営計画(2024年度～2026年度)の策定
コーポレート	・取締役会の実効性評価 ・政策保有株式の合理性の検証 ・内部統制システムの運用状況、サステナビリティ委員会の活動報告、 リスク管理・コンプライアンス委員会の活動報告 ・IRおよびSR報告
投資案件・モニタリング	・企業買収案件にかかる事前協議と決議 ・主要な海外グループ会社のCEOによる経営報告

b. 指名・報酬委員会

当社は、指名・報酬委員会を定例で年2回開催するほか、必要に応じて指名・報酬委員会を開催しています。当事業年度においては合計4回開催しており、委員それぞれの出席状況については次のとおりです。

地位	氏名	出席状況
委員長 社外取締役	大杉 和人	100%(4回中4回)
委員 社外取締役	アスリ・チョルパン (注)	100%(4回中4回)
委員 社外取締役	松木 和道	100%(4回中4回)
委員 社外取締役	竹内 寿一	100%(4回中4回)
委員 代表取締役社長	鈴木 順也	100%(4回中4回)
委員 取締役	渡邊 亘	100%(4回中4回)

(注) 2024年3月22日付で、アスリ・チョルパン氏は指名・報酬委員を退任し、新たに橋寺由紀子氏が指名・報酬委員に就任しました。

当事業年度における、主なテーマおよび議論内容は次のとおりです。

テーマ	議論内容
指名関係	・取締役候補者および監査役候補者 ・代表取締役、役付取締役、最高経営責任者
報酬関係	・第8次中期経営計画に向けた取締役の報酬 ・取締役の報酬額

二 内部統制システムの整備状況

当社は、内部統制基本方針に基づき、業務の適正性を確保するための体制を整備しています。

内部統制基本方針

当社は、会社法および会社法施行規則に基づき、以下のとおり、当社およびその子会社から成る企業集団(以下、「当社グループ」という。)における業務の適正を確保するための体制(以下、「内部統制」という。)を整備し、その運用状況を確認の上、継続的な改善・強化に努める。

1. 当社グループの取締役・使用人の職務の執行が法令および定款に適合することを確保するための体制

- (1) 当社は、グループ共通の使命や考え方の基盤、行動の原則を定めたNissha Philosophyに基づき、グローバル視点で法・社会倫理を順守することを目的とした企業倫理・コンプライアンス行動指針および行動マニュアルを策定する。
- (2) 当社は、リスク管理・コンプライアンス委員会規程に基づき、リスク管理・コンプライアンス委員会を設置し、法令・定款および社会規範を順守するように監視ならびに啓蒙活動を行う。また、当社グループの各部門に推進責任者・推進担当者を任命して企業倫理・コンプライアンス推進体制を構築する。当社グループの使用人が直接に情報提供できる内部通報窓口を社外の法律事務所に設置、運用するとともに、通報者の保護を図る。
- (3) 当社は、取締役会の3分の1以上の社外取締役を選任し、取締役の業務の執行に関する監督機能の維持・強化を図る。また、当社取締役会の諮問機関として、社外取締役が委員長を務め、委員の過半数を社外取締役で構成する指名・報酬委員会を設置し、取締役・監査役の指名および取締役の処遇の客観性と公正性を確保する。
- (4) 代表取締役社長直轄の内部監査部門は、内部統制システムの整備・運用状況を分析・評価し、その改善を提言し充実させる。

- (5) 当社は、反社会的勢力対応基本方針を定め、反社会的勢力対応規程に従って、反社会的勢力と一切の関係をもち、不当要求に対して毅然とした対応をとるとともに、当社グループにおいてその徹底を図る。
2. 取締役の職務の執行に係る情報の保存および管理に関する体制
- (1) 株主総会議事録、取締役会議事録、稟議書等取締役の職務執行に係る情報は、法令および情報管理についての社内規程に基づき適切かつ確実に保存・管理し、閲覧可能な状態を維持する。
- (2) 当社は、情報管理についての社内規程に基づき、会社情報の不正な使用・開示・漏えいを防止し、機密情報および個人情報を適切に取り扱うとともに、当社グループにおいてその徹底を図る。
- (3) 会社情報の適時開示の必要性および開示内容を審議する開示統制委員会を設置し、当社グループに関する重要情報を適時適切に開示する。
3. 当社グループの損失の危険の管理に関する規程その他の体制
- 当社は、リスク管理基本方針のもと、リスク管理・コンプライアンス委員会を設置し、当社グループの事業運営を阻害するリスクを統合的に把握・評価、重要なリスクの選定・見直し、モニタリングによりリスクの回避・低減を行う。それぞれのリスクを管轄する部会および部門は、リスクを最小化する取り組みを推進する。リスク管理・コンプライアンス委員会は、その活動内容を年1回取締役会に報告する。
4. 当社グループの取締役の職務の執行が効率的に行われることを確保するための体制
- (1) 当社は、執行役員制度の導入により、取締役会が担うべき戦略策定・経営監視機能と執行役員が担うべき業務執行機能との機能分化を図る。
- (2) 当社取締役会は中期経営計画を承認し、取締役・使用人はその戦略・業績計画に基づいて業務を遂行する。
- (3) 代表取締役社長は、執行役員に対し業務執行状況の報告を求め、その業務執行が計画どおりに進捗しているか否かを月次および四半期ごとの会議(ビジネスレビュー)にて確認する。
- (4) 執行役員の業務執行状況および組織が担う戦略の実行アイテムをITを活用して、経営の効率化を図る。
5. 当社グループにおける業務の適正を確保するための体制
- (1) 当社は、関係会社管理規程を制定し、当社グループ各社の管理の基本方針を定める。また、当社グループ各社の重要な業務執行については、稟議規程において当社の承認や報告が必要な事項を定め、その業務遂行を管理する。
- (2) 当社は、当社グループ各社に取締役および監査役を派遣し、その業務執行の適正性を確保する。
- (3) 当社コーポレート部門は、当社グループ各社における業務の適正な実施を管理するとともに、必要に応じて指導・助言を行う。
- (4) グループ監査役会を定期的開催し、各監査役間の情報交換を行うとともに、当社グループ各社における監査の充実・強化を図る。
6. 監査役がその職務を補助すべき使用人を置くことを求めた場合における当該使用人に関する事項ならびにその使用人の取締役からの独立性に関する事項
- (1) 監査役を補助するため監査役室を設置し、専属の使用人を配置する。
- (2) 監査役室は監査役会に所属し、取締役から独立した組織とする。また、監査役室の使用人の人事に関する事項については監査役会と協議し同意を得る。
7. 当社グループの取締役・使用人が監査役に報告するための体制その他の監査役への報告に関する体制
- 当社の取締役・使用人および当社グループの取締役・監査役・使用人は、監査役会に対して、当社グループに重大な影響を及ぼすおそれのある事実、リスク管理の状況、内部監査の実施結果、内部通報の状況と通報等の内容を速やかに報告する。当社監査役は必要に応じて当社の取締役・使用人および当社グループの取締役・監査役・使用人に対して報告を求める。また、報告者は当該報告をしたことを理由として不利益な取り扱いを受けない。
8. その他監査役が実効的に行われることを確保するための体制
- (1) 代表取締役、各取締役等と監査役会は、定期的な意見交換会を行う。また監査役は、会計監査人や内部監査部門、コーポレート部門とも定期的な会合を設定し、緊密な連携を図る。
- (2) 監査役は、取締役会に加えて重要会議にも出席し、必要に応じて意見を述べる。また、稟議書その他の重要な書類を閲覧する。

- (3) 公認会計士・弁護士等の財務および会計、または法務に関する相当程度の知見を有する者を含む社外監査役を通じ、監査の客観性と実効性を確保する。
- (4) 当社は、監査役がその職務の執行について必要な費用を負担し、法令に基づく費用の前払の請求があった場合、確認後速やかに応じる。

ホ リスク管理体制の整備状況

当社は、リスク管理・コンプライアンス委員会を設置し、当社グループの事業運営を阻害するリスクを統合的に把握・評価、重要なリスクの選定・見直し、モニタリングによりリスクの回避・低減を行っています。また、リスク管理・コンプライアンス委員会は、その活動内容を年1回取締役会に報告しています。

社外取締役および社外監査役との責任限定契約の内容の概要

当社は、社外取締役全員および社外監査役全員との間で、会社法第423条第1項の損害賠償責任について、その職務を行うにつき善意でありかつ重大な過失がないときは、会社法第425条第1項に定める最低責任限度額を限度とする旨の契約を締結しています。

役員等を被保険者として締結している役員等賠償責任保険契約の内容の概要

当社は、会社法第430条の3第1項に規定する役員等賠償責任保険契約を保険会社との間で締結し、業務行為に起因する損害賠償請求により被保険者が被ることになる損害賠償金や争訟費用等の損害を填補することとしています。ただし、贈収賄などの犯罪行為や意図的に違法行為を行った役員自身の損害等は補償対象外とすることにより、役員等の職務の執行の適正性が損なわれないようにするための措置を講じています。

当該保険契約の被保険者は、当社の取締役、監査役および執行役員等であり、すべての被保険者についての保険料を全額当社が負担しています。

取締役の定数

当社は、取締役の定数を12名以内とする旨を定款に定めています。

取締役の選任決議要件

当社は、取締役の選任決議について、議決権を行使することができる株主の議決権の3分の1以上を有する株主が出席し、その議決権の過半数をもって行う旨、および累積投票によらない旨を定款に定めています。

株主総会決議事項を取締役会で決議することができることとしている事項

イ 自己の株式の取得

当社は、機動的な資本政策の遂行を可能とするため、会社法第165条第2項の規定により、取締役会の決議によって市場取引等により自己の株式を取得することができる旨を定款に定めています。

ロ 剰余金の配当等の決定機関

当社は、株主への機動的な配当政策および資本政策を可能とするため、剰余金の配当等、会社法第459条第1項各号に定める事項については、法令に別段の定めがある場合を除き、取締役会の決議によって定めることができる旨を定款に定めています。

株主総会の特別決議要件

当社は、会社法第309条第2項に定める決議について、議決権を行使することができる株主の議決権の3分の1以上を有する株主が出席し、その議決権の3分の2以上をもって行う旨を定款に定めています。

株式会社の支配に関する基本方針

・基本方針の内容

上場会社・公開会社である当社の株式は、自由な取引が認められ、当社は、会社の支配権の移転を伴うような大規模な株式の買付提案またはこれに類似する行為に応じるか否かの判断は、最終的には、株主のみなさまのご意思に基づき行われるべきものであると考えています。従いまして、大規模な株式の買付提案であっても、当社グループの企業価値・株主のみなさまの共同の利益に資するものであれば、これを一概に否定するものではありません。

当社では、企業価値や株主のみなさまの共同の利益を確保・向上させるためには、企業理念体系(Nissha Philosophy)を礎とし、未来志向型の企業として常に価値ある製品・サービスを提供することを通じて社会に貢献することが必要不可欠であると考えています。より具体的には、世界に広がる多様な人材能力と情熱を結集し、継続的にコア技術の拡充を図ること、グローバルベースで市場のニーズを捉え、他社にはできないものづくりを通じて付加価値の高い製品・サービスを提供すること、そして人々の豊かな社会を実現することが、当社の企業価値・株主のみなさまの共同の利益の確保・向上につながるものと考えています。

当社の財務および事業の方針の決定を支配する者は、このような基本的な考え方を十分に理解し、当社の企業価値・株主のみなさまの共同の利益を中・長期的に確保し、向上させる者でなければならないと考えています。

従いまして、上記のような基本的な考え方を十分に理解せず、当社の企業価値・株主のみなさまの共同の利益に資さない不適切な当社株式の大規模な買付提案またはこれに類似する行為を行う者は、当社の財務および事業の方針の決定を支配する者として不適切であると考えています。

・基本方針の実現に資する特別な取り組み

当社グループはMissionに、「人材能力とコア技術の多様性」を成長の原動力として、高い競争力を有する特徴ある製品・サービスの創出によりお客さま価値を実現し、「人々の豊かな生活」の実現に寄与することを掲げています。

このMissionのもと、2030年のあるべき姿をサステナビリティビジョン(長期ビジョン)として定め、多様な技術や人材能力の結集・融合により、メディカル・モビリティ・環境に関わるグローバルな社会課題の解決に貢献することで、社会・経済価値の創出を目指しています。

また、サステナビリティビジョンを起点にバックキャストして、3年間で目指すべき中期ビジョンとそこに至るための戦略を中期経営計画として定め、運用しています。

2024年1月から運用を開始した第8次中期経営計画では、安定的な成長と資本効率の向上を志向し、これまでに構築した事業ポートフォリオの強化を通じて、利益率の向上と安定化を実現します。

当社は創業以来、経営者の強いリーダーシップのもと、経営環境の変化に的確に対応した戦略を実践してきました。当社はこのリーダーシップとともにコーポレートガバナンスを強化することにより、迅速かつ果敢な意思決定が促進され、同時に経営の透明性、公正性を確保することができると考え、コーポレートガバナンスを重要な経営課題と認識しています。

当社は、執行役員制度を導入し、取締役会が担うべき戦略策定および経営監視機能と、執行役員が担うべき業務執行機能との分化を図っています。また、取締役会のダイバーシティを推進し、現在の取締役会は、独立性の高い社外取締役4名を含む取締役9名(社外取締役比率44.4%、女性比率11.1%)で構成されています。社外取締役はそれぞれの経験や見識などから有益な指摘、意見を述べ、取締役会の議論は活性化しています。また、2015年10月には、当社はコーポレートガバナンス基本方針を制定しました。当社はその基本方針に基づき、社外取締役が過半数を占めかつ委員長を務める指名・報酬委員会を設置し、社外取締役の知見を活用することで役員の選任や報酬に関して客観性と公正性の確保を図っています。また、取締役会について実効性の評価を年1回実施し、取締役会の機能のさらなる向上に努めています。

当社は、以上の取り組みを継続して実行することによって、当社の企業価値・株主のみなさまの共同の利益の確保・向上を実現できるものと考えています。

・ 基本方針に照らして不適切な者によって当社の財務および事業の方針の決定が支配されることを防止するための
の取り組み

当社は、2019年3月22日開催の第100期定時株主総会終結の時をもって、当社株式の大規模買付行為に関する対応方針(買収防衛策)を廃止していますが、当社株式の大規模買付行為を行おうとする者に対しては、大規模買付行為の是非を株主のみなさまが適切に判断するために、必要かつ十分な情報の提供を求め、併せて当社取締役会の意見等を開示し、株主のみなさまの検討のための時間と情報の確保に努める等、金融商品取引法、会社法およびその他関係法令を踏まえながら、適切な措置を講じます。

・ 上記の取り組みについての取締役会の判断

上記 および の取り組みは、基本方針に従い、当社の企業価値・株主のみなさまの共同の利益を確保・向上させるための施策であり、当社の役員の地位の維持を目的とするものではないと当社取締役会は考えています。

(2) 【役員の状況】

役員一覧

男性12名 女性1名 (役員のうち女性の比率7.69%)

役職名	氏名	生年月日	略歴	任期	所有株式数 (千株)
代表取締役 社長 最高経営責任者	鈴木 順也	1964年12月 8日生	1990年 4月 株式会社第一勧業銀行(現株式会社みずほフィナンシャルグループ)入行・銀座支店 1993年 4月 株式会社第一勧業銀行法人企画部産業調査室 1996年 3月 株式会社第一勧業銀行ロスアンゼルス支店 1998年 3月 当社入社 社長付部長 1999年 6月 取締役 2001年 6月 常務取締役 2003年 4月 産業資材・電子事業本部国際営業本部長 2003年 6月 専務取締役 2005年 7月 取締役副社長 2006年 4月 経営戦略本部長 2007年 6月 代表取締役社長(現) 2008年 6月 最高経営責任者(現) 2020年 1月 サステナビリティ委員長(現) 2022年 1月 内部統制担当(現)	(注)3	603
取締役 専務執行役員	井ノ上大輔	1966年 2月 1日生	1989年 4月 株式会社住友銀行(現株式会社三井住友銀行)入行 1997年 1月 株式会社住友銀行アトランタ支店 1998年 1月 株式会社住友銀行ニューヨーク支店 1999年 4月 株式会社住友銀行本店営業第一部 2002年 1月 株式会社住友銀行香港支店 2006年 4月 当社入社 2007年 4月 経営戦略本部関係会社戦略部長 2008年 4月 経営戦略本部経営企画部長 2009年 4月 経営戦略本部副本部長 2010年 3月 立命館大学経営大学院修士課程修了 2011年 4月 執行役員 経営企画部長 2012年 9月 デバイス事業部副事業部長 2013年 4月 上席執行役員 2015年 4月 常務執行役員 デバイス事業部長(現) 2018年 3月 取締役(現) 2019年10月 人事・総務・法務担当 東京支社長(現) 2021年 1月 専務執行役員(現) 2021年 3月 健康経営担当 2022年 1月 リスク管理・コンプライアンス委員長(現) 2023年 1月 総務・法務担当(現)	(注)3	6

役職名	氏名	生年月日	略歴	任期	所有株式数 (千株)
取締役 専務執行役員 兼 最高戦略責任者	渡 邊 亘	1971年12月11日生	1996年 3月 当社入社 2003年 1月 産業資材・電子事業本部国際営業本部第一部第一グループ 2010年 4月 Nissha USA, Inc. 最高経営責任者(CEO) 2011年 9月 米国デポール大学経営大学院修士課程修了 2011年10月 経営企画部長 2014年 4月 秘書室長 2015年 4月 執行役員 2015年 5月 IR担当 2016年 8月 最高戦略責任者(現) 2017年 4月 新製品開発室副室長(戦略・営業担当) 2018年 1月 上席執行役員 コーポレートコミュニケーション担当 2018年 3月 取締役(現) 2019年 1月 事業企画部長 産業資材事業部長代行 2020年 1月 常務執行役員 サステナビリティ担当 2021年 1月 事業開発室長(現) 2023年 1月 ESG推進部長 2024年 1月 専務執行役員(現) 経営企画担当(現) ESG推進担当(現)	(注)3	4
取締役 常務執行役員 兼 最高品質・生産責任者	西 本 裕	1969年12月22日生	1993年 3月 当社入社 2008年 4月 ナイテック工業株式会社(現NISSHAインダストリーズ株式会社)亀岡工場印刷部長 2011年 1月 ナイテック・プレジジョン株式会社(現NISSHAプレジジョン・アンド・テクノロジーズ株式会社)加賀工場長 2012年 4月 ナイテック・プレジジョン株式会社代表取締役 2013年 4月 ナイテック・プレジジョン・アンド・テクノロジーズ株式会社(現NISSHAプレジジョン・アンド・テクノロジーズ株式会社)取締役 加賀工場長 2014年 2月 ナイテック・プレジジョン・アンド・テクノロジーズ株式会社取締役 最高執行責任者 2015年 4月 執行役員 デバイス事業部副事業部長(生産担当) ナイテック・プレジジョン・アンド・テクノロジーズ株式会社代表取締役 兼 最高経営責任者(現) 2015年 9月 デバイス事業部副事業部長(生産・購買担当) 2018年 1月 上席執行役員 デバイス事業部副事業部長(生産担当) 2021年 1月 常務執行役員(現) 最高品質・生産責任者(現) デバイス事業部副事業部長(品質・生産担当) 2021年 3月 取締役(現) 2021年 7月 薬事担当(現) 2022年 1月 デバイス事業部副事業部長(品質・設計・生産担当) 2024年 1月 DX推進室長(現) デバイス事業部副事業部長(品質・購買・生産担当)(現) コーポレートロジスティクス担当(現)	(注)3	5

役職名	氏名	生年月日	略歴	任期	所有株式数(千株)
取締役 常務執行役員	磯 尚	1964年12月12日生	1987年 4月 当社入社 2007年 4月 産業資材・電子事業本部国際営業本部PC営業部長 2011年 4月 デバイス事業部購買部長 2013年10月 デバイス事業部副事業部長(営業担当) 2015年 4月 執行役員 2017年 4月 デバイス事業部副事業部長(営業・モジュール担当) 2018年 1月 デバイス事業部副事業部長(営業・購買担当) 2019年 1月 デバイス事業部副事業部長(マーケティング・営業担当、サプライチェーン・購買担当) 2019年 7月 産業資材事業部副事業部長(営業担当) デバイス事業部副事業部長(サプライチェーン・購買担当) 2020年 1月 産業資材事業部副事業部長(営業・購買担当) 2020年 6月 上席執行役員 産業資材事業部長(現) 2021年 3月 取締役(現) 2022年 1月 常務執行役員(現) 2024年 1月 コーポレートサプライチェーン担当(現)	(注)3	3
取締役	大 杉 和 人	1953年 7月31日生	1977年 4月 日本銀行入行 1984年 5月 ミシガン大学経営大学院修士課程修了(MBA取得) 1986年11月 BIS(国際決済銀行)エコノミスト 1999年 6月 日本銀行松本支店長 2001年 5月 日本銀行大阪支店副支店長 2003年 5月 産業再生機構RM統括シニアディレクター 2005年 7月 日本銀行金融機構局審議役・金融高度化センター長 2006年 5月 日本銀行検査役検査室長 2007年 4月 日本銀行政策委員会室長 2009年 4月 お茶の水女子大学客員教授 2011年 9月 日本銀行監事 2015年10月 日本通運株式会社警備輸送事業部顧問 2016年 6月 社外取締役(現) 2018年 8月 フロンティア・マネジメント株式会社社外取締役(現) 2021年 6月 株式会社群馬銀行社外取締役(現)	(注)3	-

役職名	氏名	生年月日	略歴	任期	所有株式数(千株)
取締役	松木 和道	1951年 8月17日生	1976年 4月 三菱商事株式会社入社 1979年 6月 ハーバードロースクール修士課程修了(法学修士号LL.M取得) 2003年 1月 三菱商事株式会社法務部長 2007年 4月 三菱商事株式会社理事 2007年 5月 経営法友会代表幹事 2008年 4月 三菱商事株式会社 法務・コンプライアンス担当役員補佐 三菱商事株式会社 コンプライアンス総括部長 2009年 4月 三菱商事株式会社 コーポレート担当役員補佐 三菱商事株式会社 コンプライアンス総括部長 2009年10月 法制審議会 国際裁判管轄法制部会臨時委員 2010年 4月 東京大学大学院法学政治学研究科客員教授 2011年 4月 北越紀州製紙株式会社(現北越コーポレーション株式会社)執行役員 2011年 6月 北越紀州製紙株式会社取締役 法制審議会 新時代の刑事司法制度特別部会委員 2013年 6月 北越紀州製紙株式会社常務取締役 2016年 6月 株式会社ドリームインキュベータ社外取締役(監査等委員) サンデンホールディングス株式会社(現サンデン株式会社)社外監査役 2017年 6月 一般財団法人日本刑事政策研究会理事(現) 2018年 6月 アネスト岩田株式会社社外取締役 2019年 3月 社外取締役(現) 2020年 6月 アネスト岩田株式会社社外取締役(監査等委員)(現) 2023年 6月 東洋建設株式会社社外取締役(現)	(注)3	-
取締役	竹内 寿一	1959年10月14日生	1983年 4月 テルモ株式会社入社 2006年 7月 テルモメディカル社 副社長 兼 COO 2007年 4月 テルモメディカル社 取締役社長 兼 CEO 2010年11月 テルモ株式会社 ホスピタルカンパニーD&Dグループ欧米プレジデント 兼 テルモメディカル社 取締役社長 兼 CEO 2011年 6月 テルモ株式会社 執行役員 2014年10月 テルモ株式会社 グローバルファーマシューティカルソリューション事業プレジデント 兼 ホスピタルカンパニー海外推進室長 2015年 4月 テルモアメリカスホールディング社 取締役社長 兼 CEO 兼 中南米地域代表 2016年10月 テルモラテンアメリカ社 取締役社長 2018年 4月 テルモ株式会社 上席執行役員 2020年 4月 テルモ株式会社 常勤理事 2022年 3月 社外取締役(現)	(注)3	-

役職名	氏名	生年月日	略歴	任期	所有株式数(千株)
取締役	橋 寺 由 紀 子	1966年11月19日生	1989年 4月 上野製薬株式会社入社 2003年 4月 株式会社アールテック・ウエノ品質保証室室長 2003年 8月 株式会社アールテック・ウエノ取締役 ビジネス マネージメント部長 2004年 6月 株式会社アールテック・ウエノ代表取締役常務 ビジネスマネージメント部長 2006年 4月 株式会社アールテック・ウエノ代表取締役社長 2012年 3月 京都大学大学院医学研究科社会健康医学課程修了 (MPH取得) 2013年 3月 京都大学経営管理大学院修了(MBA取得) 2018年 3月 株式会社フェニクシー代表取締役(現) 2023年 1月 Cyn-K/バイオ株式会社取締役(現) 2024年 3月 社外取締役(現)	(注)3	-
常勤 監査役	谷 口 哲 也	1958年12月14日生	1982年 4月 当社入社 2002年 4月 総務本部総務部長 2007年 4月 経営戦略本部広報部長 IR担当 2009年 4月 コーポレートコミュニケーション本部長 2011年 4月 コーポレートコミュニケーション室長 2014年 4月 CSR部長 2018年 1月 本社構内整備企画室長 2020年 3月 常勤監査役(現)	(注)4	2
常勤 監査役	今 井 健 司	1961年12月 3日生	1985年 4月 当社入社 2008年 4月 産業資材・電子事業本部事業戦略部長 2011年 4月 デバイス事業部事業戦略部長 産業資材事業部事業戦略部長 2012年 4月 デバイス事業部事業戦略部長 2020年 1月 デバイス事業部購買部長 2022年 3月 常勤監査役(現)	(注)5	2
監査役	中 野 雄 介	1969年 5月15日生	2002年 4月 公認会計士登録 2005年 7月 清友監査法人代表社員(現) 2005年 9月 大西電機株式会社(現エレマテック株式会社)社外 監査役 2006年 4月 立命館大学大学院経営管理研究科経営管理専攻 (専門職大学院)客員准教授 2010年 1月 中野公認会計士事務所所長(現) 2011年 6月 株式会社フジックス社外監査役 2014年12月 株式会社エスケーエレクトロニクス社外監査役 2015年 6月 社外監査役(現) 2016年 6月 ワタベウェディング株式会社社外監査役 2018年12月 株式会社エスケーエレクトロニクス社外取締役 (監査等委員)(現) 2021年 6月 三洋化成工業株式会社社外監査役(現) 2023年11月 清友税理士法人代表社員(現)	(注)6	9

役職名	氏名	生年月日	略歴		任期	所有株式数 (千株)
監査役	倉橋雄作	1980年10月29日生	2007年12月	弁護士登録(第二東京弁護士会) 中村・角田・松本法律事務所入所	(注)4	-
			2013年10月	オックスフォード大学修士(Masters in Law and Finance)		
			2019年 6月	兼松株式会社社外監査役(現)		
			2020年 6月	株式会社ユナイテッドアローズ社外取締役(監査等委員)(現)		
			2023年 4月	倉橋法律事務所代表弁護士(現)		
			2023年 8月	ロンドン大学法学博士(Doctor of Philosophy Law)		
			2024年 3月	社外監査役(現)		
計						637

- (注) 1. 取締役 大杉和人、松木和道、竹内寿一および橋寺由紀子は、社外取締役です。
2. 監査役 中野雄介および倉橋雄作は、社外監査役です。
3. 取締役の任期は、2023年12月期に係る定時株主総会終結の時から2024年12月期に係る定時株主総会終結の時までです。
4. 監査役 谷口哲也および倉橋雄作の任期は、2023年12月期に係る定時株主総会終結の時から2027年12月期に係る定時株主総会終結の時までです。
5. 監査役 今井健司の任期は、2021年12月期に係る定時株主総会終結の時から2025年12月期に係る定時株主総会終結の時までです。
6. 監査役 中野雄介の任期は、2022年12月期に係る定時株主総会終結の時から2026年12月期に係る定時株主総会終結の時までです。
7. 上記所有株式数には、持株会名義の実質所有株式数が含まれています。
8. 当社は法令に定める員数を欠くことになる場合に備え、会社法第329条第3項に定める補欠監査役1名を選任しています。補欠監査役の略歴は次のとおりです。

氏名	生年月日	略歴		所有株式数 (千株)
人見敏之	1970年11月25日生	1997年 4月	公認会計士登録	-
		1999年10月	京都商工会議所小企業等経営改善 資金審査会審査委員	
		2004年 8月	公益財団法人京都新聞社会福祉事 業団 監事(現)	
		2009年 4月	立命館大学大学院経営管理研究科 経営管理専攻(専門職大学院)客員 准教授	
		2012年 6月	清友監査法人代表社員(現)	
		2015年 4月	社会福祉法人京都府社会福祉事業 団 監事	
		2018年 4月	京都市包括外部監査人	
		2020年 4月	京都府包括外部監査人	

9. 当社は2008年6月27日より執行役員制度を導入しています。執行役員の氏名および職名は次のとおりです。なお取締役のうち、井ノ上大輔、渡邊亘、西本裕および磯尚は執行役員を兼任しており、職名については、執行役員の職名欄に記載しています。

	職名	氏名
専務執行役員	デバイス事業部長 総務・法務担当 リスク管理・コンプライアンス委員長 東京支社長	井ノ上大輔
専務執行役員	最高戦略責任者 事業開発室長 経営企画担当 ESG推進担当	渡邊 亘
常務執行役員	最高品質・生産責任者 品質統括室長 生産統括室長 DX推進室長 薬事担当 コーポレートロジスティクス担当 デバイス事業部副事業部長(品質・購買・生産担当) NISSHAプレジジョン・アンド・テクノロジーズ株式会社代表取締役	西本 裕
常務執行役員	産業資材事業部長 産業資材事業部マーケティング部長 コーポレートサプライチェーン担当	磯 尚
常務執行役員	メディカルテクノロジー事業部長 Graphic Controls Holdings, Inc. 最高経営責任者	サム・ヘレバ
常務執行役員	最高財務責任者	神谷 均
上席執行役員	最高技術責任者 事業開発室副室長	面 了 明
上席執行役員	産業資材事業部副事業部長(生産・製品技術・品質担当) NISSHAインダストリーズ株式会社代表取締役	杉原 淳
上席執行役員	産業資材事業部副事業部長(グローバル開発担当)	寺下 勝
上席執行役員	産業資材事業部副事業部長(Nissha Metallizing Solutionsグループ担当) Nissha Metallizing Solutions N.V. 最高経営責任者(CEO)	ジョルジオ・ボッソ
上席執行役員	最高人事責任者 人事部長 健康経営担当	青木 哲
執行役員	産業資材事業部外装機能パネル特命担当 デバイス事業部副事業部長(モビリティ担当)	西川 和 宏
執行役員	事業開発室副室長 事業開発室基盤技術開発部長	谷口 忠 壮
執行役員	最高情報責任者	小林 振 一 朗
執行役員	産業資材事業部副事業部長(事業戦略・サステナブル成形・メディカル成形・ライフプロダクツ営業担当) 産業資材事業部事業戦略部長	高 芝 歩
執行役員	デバイス事業部副事業部長(開発・技術担当)	中 家 勇 人
執行役員	産業資材事業部副事業部長(モビリティグローバル営業担当) 産業資材事業部営業一部長	小 椋 雄 一 郎
執行役員	デバイス事業部副事業部長(ガスセンサー担当)	大 下 佳 奈 子

社外取締役および社外監査役

イ 員数、当社との人的関係、資本的关系または取引関係その他利害関係

当社の社外取締役は4名、社外監査役は2名です。

社外取締役および社外監査役と当社との間に、当社株式の保有(役員一覧に記載)を除き、その独立性に影響を及ぼすような人的関係、資本的关系または取引関係その他利害関係はありません。

なお、当社は以下の社外取締役および社外監査役と取引関係がありますが、いずれも下記八に記載する当社「社外役員の独立性に関する基準」で定める軽微基準を満たしています。

- ・ 当社は、社外取締役大杉和人氏が過去に事業部顧問を務めた日本通運株式会社との間で、物流サービスの取引関係があります。
- ・ 当社は、社外監査役倉橋雄作氏の所属する倉橋法律事務所および同氏が過去に所属していた中村・角田・松本法律事務所より、必要に応じて法律上のアドバイスを受けており、報酬を支払っています。

ロ 当社のコーポレートガバナンスにおいて果たす機能および役割

社外取締役はそれぞれの深い見識からの確かな指摘や意見を述べ、経営の透明性の向上と取締役会の監督機能の強化につながっています。

社外監査役は公認会計士および弁護士としての高度な専門性を活かして、当社コーポレートガバナンス体制の維持・向上に寄与しています。

八 独立性に関する基準および選任状況に関する考え方

当社は、取締役会の決議により、「社外役員の独立性に関する基準」を制定しています。

また、当社は、社外取締役および社外監査役全員を当社が定める「社外役員の独立性に関する基準」および東京証券取引所の定める独立性の基準を満たし、一般株主と利益相反の生じるおそれがないと判断し、独立役員として届け出しています。

社外役員の独立性に関する基準

NISSHA株式会社(以下、「当社」という。)は、当社の社外取締役および社外監査役(以下、併せて「社外役員」という。)または社外役員候補者が、以下に定める項目のいずれにも該当しない場合、当社に対する十分な独立性を有しているものと判断する。

1. 現在および過去において、当社および当社の関係会社(以下、併せて「当社グループ」という。)の業務執行者(*)であった者。加えて社外監査役は、当社グループの業務を行わない取締役であった者。
(*)業務執行者とは、会社法施行規則第2条第3項第6号に規定する業務執行者をいい、業務執行取締役のみでなく、使用人を含む。監査役は含まれない。
2. 当社グループを主要な取引先(*)とする者もしくはその業務執行者。または、当社グループの主要な取引先もしくはその業務執行者。
(*)主要な取引先とは、直近の事業年度を含む3事業年度の各年度における当社グループとの取引の支払額または受取額が、当社グループまたは相手方の年間連結総売上高の2%以上のものをいう。
3. 当社の大株主(*)もしくはその業務執行者。または、当社グループが大株主である会社の業務執行者。
(*)大株主とは、総議決権の10%以上の議決権を保有する者をいう。
4. 当社グループから役員報酬以外に、多額の金銭その他の財産(*)を得ている、弁護士、公認会計士、コンサルタント等(当該財産を得ている者が法人、組合等の団体である場合は、当該団体に所属する者)。
(*)多額の金銭その他の財産とは、過去3事業年度の平均で、年間1,000万円以上の金銭その他の財産上の利益を得ていること。団体の場合は、直近の事業年度を含む3事業年度の各年度における年間連結総売上高の2%以上の支払いがあることをいう。
5. 当社グループから多額の寄付(*)を受けている者(当該財産を得ている者が法人、組合等の団体である場合は、当該団体の業務執行者)。
(*)多額の寄付とは、直近の事業年度を含む3事業年度の各年度において年間1,000万円以上のものをいう。

6. 当社グループとの間で、社外役員の相互就任(*)の関係にある会社の業務執行者。
(*)社外役員の相互就任とは、当社グループ出身者(現在を含む直近10年間に於いて業務執行者であった者をいう。)を社外役員として受け入れている会社またはその親会社・子会社から、当社が社外役員を迎え入れることをいう。
7. 当社グループの会計監査人である監査法人に所属する者。
8. 最近3年間に於いて、上記2から7の項目に該当する者。
9. 上記、1から8までのいずれかに該当する者(重要な者(*)に限る。)の配偶者または2親等以内の親族。
(*)重要な者とは、取締役(社外取締役を除く。)、執行役員および副事業部長職以上の上級管理職にある使用人、監査法人に所属する社員・パートナーである公認会計士、法律事務所に所属する弁護士、財団法人・社団法人・学校法人その他の法人に所属する者のうち、評議員、理事および監事等の役員ならびに同等の重要性を持つと客観的・合理的に判断される者をいう。
10. その他、独立した社外役員としての職務を果たせないと客観的・合理的に判断される事情がある者。

選任状況および選任理由

大杉和人氏は、長年にわたり日本銀行において培ってきた金融経済全般にわたる高い見識、当社および他社の社外取締役などとして企業経営に關与することで培った幅広い経験を活かし、当社の経営全般に有益な指摘や意見をいただき、当社の業務執行の監督等の役割を適切に果たしていただいています。今後も独立した立場で、当社の経営全般に的確な助言と経営監督機能の強化に努めていただくことを期待し、引き続き社外取締役として選任しています。

松木和道氏は、グローバルにビジネスを展開する企業において法務およびコンプライアンスの要職を務めるとともに、メーカーでの企業経営に携わり、積極的かつ幅広い事業展開をした実務経験とそのガバナンスに関する高い見識を活かし、当社の経営全般に有益な指摘や意見をいただき、当社の業務執行の監督等の役割を適切に果たしていただいています。今後も独立した立場で、当社の経営全般に的確な助言と経営監督機能の強化に努めていただくことを期待し、引き続き社外取締役として選任しています。

竹内寿一氏は、長年医療機器メーカーにおいてグローバル戦略を主導し、海外現地法人では責任者を務めるなど、経営戦略、アライアンス、販売・マーケティングなどに従事し、当社が重点市場と定めるメディカル市場における豊富な実務経験と高い知見を活かし、当社の経営全般に有益な指摘や意見をいただき、当社の業務執行の監督等の役割を適切に果たしていただいています。今後も独立した立場で、当社の経営全般に的確な助言と経営監督機能の強化に努めていただくことを期待し、引き続き社外取締役として選任しています。

橋寺由紀子氏は、当社が重点市場と定めるメディカル市場に關連する製薬業界において研究開発に従事した後、代表取締役社長として新規上場を主導し経営した経験を有しています。また、新規事業の創出を目的とするインキュベーターを共同創業し代表取締役を務めるなど、企業経営、イノベーション、人材育成に關連する豊富な実務経験と高い知見を有しています。今後は独立した立場から、当社の経営全般に的確な助言と経営監督機能の強化に努めていただくことを期待し、新たに社外取締役として選任しています。

社外取締役または社外監査役による監督または監査と内部監査、監査役監査および会計監査との相互連携ならびに内部統制部門との関係

社外取締役は、取締役会において経営の監督を行う他、内部統制その他の重要案件に対して、指摘を行うとともに、意見を述べています。また、年1回監査役会によるヒアリングを受けており、当社経営について意見交換を行っています。

社外監査役は、取締役会および監査役会において、監査役監査の内容ならびに会計監査人、内部監査部門やコーポレート部門との定期的な意見交換の内容を入手し、必要に応じて助言等を行い、相互連携を図っています。

(3) 【監査の状況】

監査役監査の状況

a. 組織・人員構成

当社の監査役は常勤監査役2名と社外監査役(非常勤)2名の合計4名で構成されています。社外監査役の桃尾重明氏は、弁護士として企業法務に精通し、法務全般に関する相当程度の知見を有しています。社外監査役の中野雄介氏は、公認会計士として財務・会計に関する相当程度の知見を有しています。常勤監査役の谷口哲也氏は、当社において総務部門の業務を担当した後、広報・IR・CSRの業務に携わり、当社グループの事業全体に関する広範な知見を有しています。常勤監査役の今井健司氏は、長年にわたり産業資材事業・デバイス事業の営業・事業戦略に携わり、業績計画や投資計画の策定および実行を主導するなど、当社グループの事業に精通し、豊富な経験と高い見識を有しています。

グループ会社の監査役に対しては、グループ監査役会を定期的開催し、各監査役間で情報共有や意見交換を行うとともに、合同の往査を実施するなど当社グループ各社における監査の充実・強化を図っています。

監査役の職務を支援する組織として監査役室を設置し、本有価証券報告書の提出日現在で専任スタッフ2名を配置しています。監査役室は監査役会に所属し、取締役から独立した組織で、当該スタッフの人事に関する事項については監査役会と協議し同意を得るものとしています。

b. 監査役会

監査役会は、常勤監査役が議長を務め、原則として毎月1回、取締役会当日に開催されるほか、必要に応じて随時開催されます。当事業年度においては合計13回開催しており、個々の監査役の出席状況については次のとおりです。

氏名	開催回数	出席回数
谷口 哲也	13	13
今井 健司	13	13
桃尾 重明(注)	13	13
中野 雄介	13	13

(注) 社外監査役の桃尾重明氏は、2024年3月22日開催の定時株主総会終結の時をもって退任しています。

c. 監査役会の活動状況

監査役会では年間を通じ、次のような決議、報告がなされました。なお、監査役会の1回あたりの平均開催時間は約60分でした。

決議 15件	監査役選任議案に関する同意、補欠監査役選任議案に関する同意、交付書面に一部事項を記載しないことの確認、監査役会の監査報告書、会計監査人再任、監査役会の任務分担、監査役の報酬協議、監査方針および監査計画、会計監査人の報酬等の額に関する同意、IESBA倫理規程の改訂に伴う非保証業務の承認、監査役会重要規程の改定、等
報告 75件	日常監査、実地調査、決算・会計、株主総会関係、監査方針・監査計画立案、等

監査役会の主な検討事項は、監査方針および監査実施計画、内部統制システムの整備・運用状況、会計監査人の監査の方法および結果の相当性です。

監査役は取締役の職務執行状況を監査するため、取締役会に出席し、取締役等から経営上の重要事項について説明を受けるとともに必要に応じて意見を述べています。

監査役会は、代表取締役、各取締役等と定期的な意見交換を行っています。

その他常勤監査役は、3カ月ごとに開催される社内取締役、内部監査室の3者での会議(トライアングルQBR)において、情報共有と意見交換を通じて、それぞれの監査・監督機能を強化し、グローバル視点で当社グループのガバナンスの実効性の向上を図っています。さらに、常勤監査役は、経営会議等の重要な会議に出席するとともに、事業部長等と定期会合を実施し、事業運営、中期経営計画の運用状況、内部統制システムの整備・運用状況を監視し、監査役会等で社外監査役に説明して情報共有を図っています。

d. 実施した監査の内容

当事業年度の監査役監査は、期初に策定した監査方針・監査計画に基づき、グループ会社を含めた国内・海外拠点を訪問・往査し、会計監査人との連携や取締役の職務執行状況の監査を実施しました。

当監査役会は以下の4点を重点監査項目と定め、監査に取り組みました。

()中期経営計画・サステナビリティビジョンの状況

- ・代表取締役、経営層との定期会合
- ・サステナビリティ委員会への出席

()内部統制システムの整備・運用

- ・代表取締役、経営層との定期会合
- ・コーポレート主要部門との定期会合
- ・グループ会社(国内、海外)の往査

()リスク管理・コンプライアンス体制の整備・運用

- ・リスク管理・コンプライアンス委員会への出席
- ・コーポレート部門との定期会合
- ・グループ会社(国内、海外)の往査

()内部監査室・会計監査人との連携

- ・内部監査室との定期会合
- ・会計監査人とのコミュニケーション(年間監査計画説明会、KAM等の意見交換会、中間報告会、再任説明会、監査報告会、等)

以上の監査体制と監査手続ならびに実施項目により監査役監査を実施しました。

内部監査の状況

当社は、代表取締役社長直轄の内部監査部門(4名)を設置しており、社内各部門および国内外のグループ会社の業務遂行について年初に内部監査年度計画を立案し、計画的に業務監査を実施しています。さらに会計監査人による会社法監査と金融商品取引法監査を連携し、内部統制の整備運用状況の監査を行っています。監査結果を代表取締役社長との月次ミーティングで報告・提言するとともに、社内取締役、常勤監査役、内部監査室の3者での会議(トライアングルQBR)において、3カ月ごとに監査の過程で得た情報や問題意識を報告しています。さらに、半年ごとに年間の監査計画や活動内容を取締役会に報告しています。加えて、常勤監査役に対して内部監査活動状況の報告および意見交換を行い監査役会との相互連携を図っています。

会計監査の状況

a. 監査法人の名称

有限責任監査法人トーマツ

当社は、会社法に基づく会計監査および金融商品取引法に基づく会計監査に有限責任監査法人トーマツを起用しています。同監査法人および当社監査に従事する同監査法人の業務執行社員と当社の間には、特別の利害関係はありません。また、当社は同監査法人との間で、会社法監査と金融商品取引法監査について監査契約を締結し、それに基づき報酬を支払っています。

b. 継続監査期間

1968年以降

c. 業務を執行した公認会計士

指定有限責任社員 業務執行社員：下井田晶代 辻知美

d. 会計監査業務に係る補助者の構成

公認会計士16名 公認会計士試験合格者4名 その他21名

e. 監査法人の選定方針と理由

会計監査人の選定に関しては、監査役会が監査法人の独立性、品質管理体制、専門性、監査手続の適正性、グローバルな監査体制等を総合的に検討し適正と判断しています。また、会計監査人が会社法第340条第1項各号のいずれかに該当すると認められる場合、監査役会は、監査役全員の同意により、会計監査人を解任します。

f. 監査役および監査役会による監査法人の評価

監査役会は、会計監査人の監査の独立性と適正性を監視しながら、監査計画とその結果報告を受領のうえ、情報交換・意見交換を行う等の連携を密にしています。監査役会は年に1回、会計監査人の評価項目を定め、社内関係部門の評価を参考に総合的に評価しています。

監査報酬の内容等

a. 監査公認会計士等に対する報酬の内容

区分	前連結会計年度		当連結会計年度	
	監査証明業務に基づく報酬(百万円)	非監査業務に基づく報酬(百万円)	監査証明業務に基づく報酬(百万円)	非監査業務に基づく報酬(百万円)
提出会社	88	2	89	14
連結子会社	-	-	-	-
計	88	2	89	14

前連結会計年度

当社における非監査業務の内容は、主にコンフォートレターの作成業務等です。

当連結会計年度

当社における非監査業務の内容は、主にTCFD(気候関連財務情報開示タスクフォース)対応の助言業務等です。

b. 監査公認会計士等と同一のネットワーク(Deloitte)に対する報酬(a.を除く)

区分	前連結会計年度		当連結会計年度	
	監査証明業務に基づく報酬(百万円)	非監査業務に基づく報酬(百万円)	監査証明業務に基づく報酬(百万円)	非監査業務に基づく報酬(百万円)
提出会社	-	13	-	28
連結子会社	117	10	130	25
計	117	24	130	54

前連結会計年度

当社における非監査業務の内容は、主に税務コンサルティング業務等です。また連結子会社における非監査業務の内容は、主に税務関連業務等です。

当連結会計年度

当社における非監査業務の内容は、主に税務コンサルティング業務等です。また連結子会社における非監査業務の内容は、主に税務関連業務等です。

c. その他の重要な監査証明業務に基づく報酬の内容

該当事項はありません。

d. 監査報酬の決定方針

当社の監査公認会計士等に対する報酬は、監査日数、当社の規模、業務の特性等の要素を総合的に勘案して適切に決定しています。

e. 監査役会が会計監査人の報酬等に同意した理由

監査役会は、会計監査人および社内関係部門から説明を受けた当期の会計監査計画や、前期の監査実績、会計監査人の監査の遂行状況、報酬見積りの算出根拠を確認し、審議した結果、適切であると判断し、会計監査人の報酬等の額について同意を行っています。

(4) 【役員の報酬等】

役員報酬等の額またはその算定方法に係る決定に関する方針に係る事項

イ 取締役および監査役が受ける報酬等の基本方針

当社は、取締役および監査役の報酬制度について、当社グループの持続的な成長と中長期的な企業価値の向上に繋がるように、また業務執行・経営監督の役割に応じて、それらが適切に発揮されるように定めています。とりわけ業務執行を担う取締役の報酬は、株主のみならずとの価値共有を促進し、企業業績と企業価値の向上に資する体系であることを基本方針としています。

ロ 取締役の個人別の報酬等の内容に係る決定方針

当社は、2021年2月19日開催の取締役会において、取締役の個人別の報酬等の内容に係る決定方針(以下、決定方針という。)を決議しました。当該取締役会の決議に際しては、あらかじめ決議する内容について指名・報酬委員会へ諮問し、答申を受けています。

決定方針の内容の概要は以下のとおりです。

a. 取締役(社外取締役を除く)の報酬

業務執行を担う取締役の報酬は、株主のみならずとの価値共有を促進し、企業業績と企業価値の向上に資する体系であることを基本方針とし、固定報酬である基本報酬(金銭報酬)、短期の業績連動報酬である賞与(金銭報酬)、中長期の業績連動報酬である株式報酬等で構成しています。

基本報酬(金銭報酬)は月額固定報酬とし、それぞれが担当する役割の大きさとその地位に基づき決定しています。短期の業績連動報酬である賞与(金銭報酬)は、毎年度の業績目標の達成と適切なマネジメントを促すインセンティブとして機能するよう、連結売上高、連結営業利益等の期間損益を指標とし、その目標達成度を評価して金額を決定し、毎年一定の時期に支給しています。当事業年度における業績指標の目標は、連結売上高1,920億円、連結営業利益90億円、当該業績指標に関する実績は、「第1 企業の概況 1 主要な経営指標等の推移」をご参照ください。

中長期の業績連動報酬(非金銭報酬等)である株式報酬等は、当社グループの持続的な成長と中長期的な企業価値の向上への貢献意識を促すインセンティブとして機能するよう設計し、具体的には、株式給付信託(BBT = Board Benefit Trust)を用いています。同制度においては、当社が中期経営計画の期間である3年間を対象に、役位、毎年度の連結業績目標および中期業績目標の達成度に応じてポイントを付与し、中期経営計画の最終年度ごとの一定日に、ポイントに応じて同信託から当社株式と当社株式を時価で換算した金額相当の金銭を交付または給付しています。ポイント付与の指標として、毎年度の連結業績目標については、連結売上高および連結営業利益を用いるものとし、中期業績目標については、中期経営計画の主要な経営管理指標であるROEの達成度を用います。詳細は「第4 提出会社の状況 1 株式等の状況(8)役員・従業員株式所有制度の内容」をご参照ください。当事業年度における業績目標は、連結売上高1,920億円、連結営業利益90億円、中期業績目標は、「第2 事業の状況 1 経営方針、経営環境及び対処すべき課題等」をご参照ください。当該業績指標に関する実績は、「第2 事業の状況 4 経営者による財政状態、経営成績及びキャッシュ・フローの状況の分析」をご参照ください。

種類別の報酬割合については、当社と同程度の事業規模や関連業種における報酬水準や世間の動向を踏まえて決定しています。

b. 社外取締役の報酬

業務執行から独立した立場で経営の監督を行うことから業績連動報酬は支給せず、固定報酬である基本報酬のみで構成し、当該社外取締役の経歴・職責等を勘案して決定しています。

c. 個人別報酬等の内容についての決定に関する事項

当社は取締役会の諮問機関として、社外取締役が委員の過半数を占めかつ委員長を務める指名・報酬委員会を設置しています。同委員会にて取締役の報酬の決定方針、報酬水準・構成の妥当性、報酬額を審議して、取締役会に答申することで、社外取締役の適切な関与・助言を得て、取締役の処遇の客観性と公正性を確保しています。

取締役の報酬は、株主総会で決定された報酬枠の範囲内で、あらかじめ定められた算定方法に従い、代表取締役社長が報酬額の原案を作成しています。取締役会の諮問を受け、指名・報酬委員会はその内容を審議した後に取締役会に答申し、取締役会がその答申を受けて決定しています。

d. 当事業年度に係る取締役の報酬等の内容が決定方針に沿うものであると取締役会が判断した理由

当事業年度に係る取締役の個人別の報酬等は、指名・報酬委員会が多角的な観点から審議を行い、取締役の報酬等の内容および決定プロセスが決定方針に沿うものであることを確認しています。取締役会は指名・報酬委員会からの答申を尊重し、報酬等の内容が決定方針に沿うものであると判断しています。

八 監査役の報酬に関する事項

監査役の報酬は、独立した立場で当社グループ全体の監査の職責を担うことから固定報酬である基本報酬のみとしています。監査役の報酬は、株主総会で決定した報酬枠の範囲内で、監査役の協議により決定しています。

二 指名・報酬委員会の構成、当事業年度における役員の報酬等の額の決定過程における取締役会および指名・報酬委員会の活動状況

a. 指名・報酬委員会の構成(本報告書の提出日現在)

社外委員(4名)

大杉和人(委員長、社外取締役)、松木和道(委員、社外取締役)、竹内寿一(委員、社外取締役)、橋寺由紀子(委員、社外取締役)

社内委員(2名)

鈴木順也(委員、代表取締役社長)、渡邊亘(委員、取締役専務執行役員)

機関	主な議論内容
取締役会	・ 取締役の報酬額
指名・報酬委員会	・ 第8次中期経営計画に向けた取締役の報酬 ・ 取締役の報酬額

ホ 役員報酬等についての株主総会の決議に関する事項

決議年月日	決議内容	当該定時株主総会の 終結時の員数	本報告書の 提出日現在の員数
2016年6月17日開催の 第97期定時株主総会	<ul style="list-style-type: none"> 取締役の報酬等の総額は年額430百万円以内(うち社外取締役40百万円以内) 監査役の報酬等の総額は年額60百万円以内(うち社外監査役20百万円以内) 	<ul style="list-style-type: none"> 取締役8名 (社内取締役4名、社外取締役4名) 監査役4名 (社内監査役2名、社外監査役2名) 	<ul style="list-style-type: none"> 取締役9名 (社内取締役5名、社外取締役4名) 監査役4名 (社内監査役2名、社外監査役2名)
2021年3月19日開催の 第102期定時株主総会	<ul style="list-style-type: none"> 3事業年度ごとに株式を取得するための拠出金の上限を226百万円 3事業年度ごとに支給される株式等の上限を411,000株相当 	対象となる取締役5名 (社外取締役除く)	対象となる取締役5名 (社外取締役除く)

役員区分ごとの報酬等の総額、報酬等の種類別の総額および対象となる役員の員数

役員区分	報酬等の総額 (百万円)	報酬等の種類別の総額 (百万円)			対象となる 役員の員数 (名)
		固定報酬	業績連動報酬		
		基本報酬	賞与	株式報酬等 (非金銭報酬等)	
取締役 (社外取締役を除く。)	257	171	45	40	5
監査役 (社外監査役を除く。)	33	33	-	-	2
社外役員	54	54	-	-	6

(注) 業績連動報酬の株式報酬等は、当事業年度に計上した役員株式給付引当金を記載しています。実際の株式等の交付は第7次中期経営計画(2021年度から2023年度)終了後の一定期日となります。

(5) 【株式の保有状況】

投資株式の区分の基準および考え方

当社は、保有目的が純投資目的である投資株式と純投資目的以外の目的である投資株式の区分について、株式の価値の変動または株式に係る配当によって利益を受けることを目的として保有する株式を純投資目的である投資株式とし、それ以外の株式を純投資目的以外の目的である投資株式に区分しています。

保有目的が純投資目的以外の目的である投資株式

- a. 保有方針および保有の合理性を検証する方法ならびに個別銘柄の保有の適否に関する取締役会等における検証の内容

当社は、企業価値を持続的に向上させるために、お客さま、サプライヤー、金融機関および地域社会などとの幅広い協力関係を構築することが不可欠と考え、必要と判断する企業の株式を保有しています。

また、当該企業ごとに当社の資本コストなどを踏まえた採算性を精査し、協業の状況、事業への影響等、中長期的な視点に立った保有意義や合理性を検証し、年1回取締役会において保有意義や合理性について報告します。その結果、保有意義や合理性が希薄となった株式については、市場への影響などに配慮しつつ段階的な縮減を進めます。

b. 銘柄数および貸借対照表計上額

	銘柄数 (銘柄)	貸借対照表計上額の 合計額(百万円)
非上場株式	22	416
非上場株式以外の株式	18	13,809

(当事業年度において株式数が増加した銘柄)

	銘柄数 (銘柄)	株式数の増加に係る取得 価額の合計額(百万円)	株式数の増加の理由
非上場株式	3	166	当社産業資材・その他事業における 事業関係の維持・強化のため
非上場株式以外の株式	1	0	当社産業資材事業における事業関係 の維持・強化のため 保有株数の増加は持株会を通じた市 場買付けによるもの

(当事業年度において株式数が減少した銘柄)

	銘柄数 (銘柄)	株式数の減少に係る 売却価額の合計額(百万円)
非上場株式	-	-
非上場株式以外の株式	4	891

c. 特定投資株式およびみなし保有株式の銘柄ごとの株式数、貸借対照表計上額等に関する情報

特定投資株式

銘柄	当事業年度	前事業年度	保有目的、業務提携等の概要、 定量的な保有効果および 株式数が増加した理由	当社の 株式の保有 の有無
	株式数(株)	株式数(株)		
	貸借対照表計上額 (百万円)	貸借対照表計上額 (百万円)		
任天堂(株)	1,061,260	1,061,260	当社デバイス事業等の製品販売先であり、当社との良好な取引関係を維持・発展させるため	有
	7,809	5,870		
(株)堀場製作所	119,300	119,300	円滑な関係を維持し、地域社会の発展に協力して取り組むため	有
	1,315	683		
ニデック(株)	225,200	225,200	当社デバイス事業の製品販売先であり、当社との良好な取引関係を維持・発展させるため	有
	1,282	1,540		
(株)SCREENホールディングス	102,358	51,179	設備等の仕入先であり、当社との良好な取引関係を維持・発展させるため	有
	1,221	432		
(株)京都フィナンシャルグループ	68,134	68,134	金融取引先であり、当社との安定的かつ継続的な取引関係を維持・強化するため	有
	598	399		
(株)三菱UFJフィナンシャル・グループ	334,410	334,410	金融取引先であり、当社との安定的かつ継続的な取引関係を維持・強化するため	有
	405	297		
(株)島津製作所	62,889	62,889	当社その他事業の製品販売先、また資材等の仕入先であり、当社との良好な取引関係を維持・発展させるため	有
	247	235		
(株)みずほフィナンシャルグループ	102,451	102,451	金融取引先であり、当社との安定的かつ継続的な取引関係を維持・強化するため	有
	247	190		
日本新薬(株)	42,242	42,242	当社その他事業の製品販売先であり、当社との良好な取引関係を維持・発展させるため	有
	211	315		
三菱鉛筆(株)(持株会)	65,386	65,295	当社産業資材事業の製品販売先であり、当社との良好な取引関係を維持・発展させるため 保有株数の増加は持株会を通じた市場買付けによるもの	無
	136	93		
大日精化工業(株)	49,400	49,400	資材等の仕入先であり、当社との良好な取引関係を維持・発展させるため	有
	124	84		
王子ホールディングス(株)	138,694	138,694	資材等の仕入先であり、当社との良好な取引関係を維持・発展させるため	有
	75	73		
DIC(株)	25,270	25,270	資材等の仕入先であり、当社との良好な取引関係を維持・発展させるため	有
	70	58		
日本紙パルプ商事(株)	4,531	4,531	資材等の仕入先であり、当社との良好な取引関係を維持・発展させるため	有
	22	23		
京都機械工具(株)	10,000	10,000	円滑な関係を維持し、地域社会の発展に協力して取り組むため	有
	22	19		
artience(株)	3,702	3,702	資材等の仕入先であり、当社との良好な取引関係を維持・発展させるため	有
	9	6		
KPPホールディングス(株)	11,000	11,000	資材等の仕入先であり、当社との良好な取引関係を維持・発展させるため	有
	7	8		
三菱製紙(株)	1,100	1,100	資材等の仕入先であり、当社との良好な取引関係を維持・発展させるため	有
	0	0		
日新電機(株)	-	340,000	円滑な関係を維持し、地域社会の発展に協力して取り組むため保有していた 提出日現在保有なし	有
	-	428		
久光製薬(株)	-	49,000	当社との良好な関係の維持・強化のため保有していた 提出日現在保有なし	有
	-	192		
日本電気硝子(株)	-	23,800	円滑な関係を維持し、地域社会の発展に協力して取り組むため保有していた 提出日現在保有なし	無
	-	55		
(株)小森コーポレーション	-	14,269	設備等の仕入先であり、当社との良好な取引関係を維持・発展させるため保有していた 提出日現在保有なし	有
	-	11		

(注) 特定投資株式の定量的な保有効果については、取引先との営業機密にあたるとの判断により記載いたしません
が、保有合理性は上記aの方法に基づき検証を行っており、十分な保有合理性があると判断しています。

みなし保有株式

該当事項はありません。

保有目的が純投資目的である投資株式

該当事項はありません。

当事業年度中に投資株式の保有目的を純投資目的から純投資目的以外の目的に変更したもの

該当事項はありません。

当事業年度中に投資株式の保有目的を純投資目的以外の目的から純投資目的に変更したもの

該当事項はありません。

第5 【経理の状況】

1. 連結財務諸表および財務諸表の作成方法について

(1) 当社の連結財務諸表は、「連結財務諸表の用語、様式及び作成方法に関する規則」(昭和51年大蔵省令第28号。以下、「連結財務諸表規則」という。)第93条の規定により、国際会計基準(以下、「IFRS」という。)に基づいて作成しています。

(2) 当社の財務諸表は、「財務諸表等の用語、様式及び作成方法に関する規則」(昭和38年大蔵省令第59号。以下、「財務諸表等規則」という。)に基づいて作成しています。
また、当社は、特例財務諸表提出会社に該当し、財務諸表等規則第127条の規定により財務諸表を作成していません。

2. 監査証明について

当社は、金融商品取引法第193条の2第1項の規定に基づき、連結会計年度(2023年1月1日から2023年12月31日まで)の連結財務諸表および事業年度(2023年1月1日から2023年12月31日まで)の財務諸表について、有限責任監査法人トーマツにより監査を受けています。

3. 連結財務諸表等の適正性を確保するための特段の取組みについて

当社は、会計基準等の内容を適切に把握し、会計基準等の変更等について連結財務諸表等に的確に反映する体制を構築するため、公益財団法人財務会計基準機構へ加入し、セミナーへ参加しています。

4. IFRSに基づいて連結財務諸表等を適正に作成することができる体制の整備について

当社は、国際会計基準審議会が公表するプレスリリースや基準書を随時入手し、最新の基準の把握を行っています。また、IFRSに準拠した社内規程やマニュアル等を整備し、IFRSに基づいて連結財務諸表等を適正に作成することができる体制の整備を行っています。

1 【連結財務諸表等】

(1) 【連結財務諸表】

【連結財政状態計算書】

		(単位：百万円)	
	注記 番号	前連結会計年度末 (2022年12月31日)	当連結会計年度末 (2023年12月31日)
資産			
流動資産			
現金及び現金同等物	6,34	54,325	37,854
営業債権及びその他の債権	7,34	33,225	31,267
棚卸資産	8	32,739	31,260
その他の金融資産	15,34	381	868
その他の流動資産	9	4,731	6,149
流動資産合計		125,403	107,401
非流動資産			
有形固定資産	10	43,720	43,169
のれん	11,13	21,410	20,238
無形資産	11,13	14,252	14,644
使用権資産	12	8,840	9,693
持分法で会計処理されている投資	14	763	4,539
その他の金融資産	15,34	13,662	16,313
退職給付に係る資産	22	367	371
繰延税金資産	16	1,515	1,211
その他の非流動資産	9	276	270
非流動資産合計		104,809	110,451
資産合計		230,212	217,853

(単位：百万円)

	注記 番号	前連結会計年度末 (2022年12月31日)	当連結会計年度末 (2023年12月31日)
負債及び資本			
負債			
流動負債			
営業債務及びその他の債務	17,34	39,419	28,609
借入金	18,34	9,450	7,823
その他の金融負債	19,34	1,198	1,535
リース負債	12	1,740	1,857
未払法人所得税等	16	1,173	636
引当金	20	95	74
その他の流動負債	21	4,552	6,055
流動負債合計		<u>57,631</u>	<u>46,592</u>
非流動負債			
社債及び借入金	18,34	38,158	37,225
その他の金融負債	19,34	690	23
リース負債	12	8,206	8,862
退職給付に係る負債	22	6,290	6,395
引当金	20	62	52
繰延税金負債	16	7,216	7,576
その他の非流動負債	21	436	271
非流動負債合計		<u>61,061</u>	<u>60,407</u>
負債合計		<u>118,693</u>	<u>107,000</u>
資本			
資本金	23	12,119	12,119
資本剰余金	23	14,841	14,865
利益剰余金	23	75,658	69,934
自己株式	23	2,632	4,019
その他の資本の構成要素	23	11,565	18,013
親会社の所有者に帰属する持分合計		<u>111,553</u>	<u>110,913</u>
非支配持分		<u>34</u>	<u>60</u>
資本合計		<u>111,518</u>	<u>110,852</u>
負債及び資本合計		<u>230,212</u>	<u>217,853</u>

【連結損益計算書及び連結包括利益計算書】

【連結損益計算書】

(単位：百万円)

	注記 番号	前連結会計年度 (自 2022年1月1日 至 2022年12月31日)	当連結会計年度 (自 2023年1月1日 至 2023年12月31日)
売上高	25	193,963	167,726
売上原価	27	151,540	135,103
売上総利益		42,422	32,622
販売費及び一般管理費	26,27	31,147	33,000
その他の収益	28	949	698
その他の費用	27,28	2,646	3,894
持分法による投資利益(損失)	14	57	243
営業利益(損失)		9,520	3,817
金融収益	29	3,768	2,897
金融費用	29	916	1,842
税引前利益(損失)		12,373	2,762
法人所得税費用	16	2,253	252
当期利益(損失)		10,119	3,014
当期利益(損失)の帰属			
親会社の所有者		10,140	2,988
非支配持分		21	25
当期利益(損失)		10,119	3,014
親会社の所有者に帰属する 1株当たり当期利益(損失)(円)			
基本的1株当たり当期利益(損失)	31	203.65	61.13
希薄化後1株当たり当期利益(損失)	31	-	-

【連結包括利益計算書】

(単位：百万円)

	注記 番号	前連結会計年度 (自 2022年1月1日 至 2022年12月31日)	当連結会計年度 (自 2023年1月1日 至 2023年12月31日)
当期利益(損失)		10,119	3,014
その他の包括利益			
純損益に振り替えられることのない項目			
その他の包括利益を通じて測定する 金融資産の公正価値の純変動額	30	1,075	2,539
確定給付制度の再測定	30	633	27
純損益に振り替えられることのない 項目合計		441	2,511
純損益に振り替えられる可能性のある 項目			
在外営業活動体の換算差額	30	6,114	3,883
持分法適用会社におけるその他の包括 利益に対する持分	30	136	267
純損益に振り替えられる可能性のある 項目合計		6,250	4,151
その他の包括利益合計		5,809	6,662
当期包括利益合計		15,928	3,647
当期包括利益の帰属			
親会社の所有者		15,949	3,673
非支配持分		21	25
当期包括利益合計		15,928	3,647

【連結持分変動計算書】

(単位：百万円)

	親会社の所有者に帰属する持分												
	注記 番号	資本金	資本 剰余金	利益 剰余金	自己 株式	その他の資本の構成要素					親会社の 所有者に 帰属する 持分合計	非支配 持分	資本合計
						その他の 包括利益 を通じて 測定する 金融資産 の公正 価値の 純変動額	確定給付 制度の 再測定	在外営業 活動体の 換算差額	その他の 資本の 構成要素 合計				
2022年1月1日残高		12,119	14,810	65,445	1,929	7,903	-	73	7,830	98,278	13	98,264	
当期利益(損失)		-	-	10,140	-	-	-	-	-	10,140	21	10,119	
その他の包括利益		-	-	-	-	1,075	633	6,250	5,809	5,809	-	5,809	
当期包括利益合計		-	-	10,140	-	1,075	633	6,250	5,809	15,949	21	15,928	
自己株式の取得	23	-	-	-	837	-	-	-	-	837	-	837	
自己株式の処分	23	-	28	-	133	-	-	-	-	105	-	105	
剰余金の配当	24	-	-	1,993	-	-	-	-	-	1,993	-	1,993	
株式報酬取引	23,33	-	59	-	-	-	-	-	-	59	-	59	
子会社の支配喪失に伴う変動		-	-	8	-	-	-	-	-	8	-	8	
その他の資本の構成要素から利益剰余金への振替		-	-	2,073	-	1,440	633	-	2,073	-	-	-	
所有者との取引額等合計		-	30	71	703	1,440	633	-	2,073	2,674	-	2,674	
2022年12月31日残高		12,119	14,841	75,658	2,632	5,388	-	6,177	11,565	111,553	34	111,518	
当期利益(損失)		-	-	2,988	-	-	-	-	-	2,988	25	3,014	
その他の包括利益		-	-	-	-	2,539	27	4,151	6,662	6,662	-	6,662	
当期包括利益合計		-	-	2,988	-	2,539	27	4,151	6,662	3,673	25	3,647	
自己株式の取得	23	-	-	-	1,539	-	-	-	-	1,539	-	1,539	
自己株式の処分	23	-	24	-	151	-	-	-	-	127	-	127	
剰余金の配当	24	-	-	2,950	-	-	-	-	-	2,950	-	2,950	
株式報酬取引	23,33	-	47	-	-	-	-	-	-	47	-	47	
子会社の支配喪失に伴う変動		-	-	-	-	-	-	-	-	-	-	-	
その他の資本の構成要素から利益剰余金への振替		-	-	214	-	242	27	-	214	-	-	-	
所有者との取引額等合計		-	23	2,735	1,387	242	27	-	214	4,314	-	4,314	
2023年12月31日残高		12,119	14,865	69,934	4,019	7,684	-	10,329	18,013	110,913	60	110,852	

【連結キャッシュ・フロー計算書】

(単位：百万円)

	注記 番号	前連結会計年度 (自 2022年1月1日 至 2022年12月31日)	当連結会計年度 (自 2023年1月1日 至 2023年12月31日)
営業活動によるキャッシュ・フロー			
税引前利益(損失)		12,373	2,762
減価償却費及び償却費		9,487	9,137
減損損失		1,461	2,722
関係会社清算損益(は益)		385	-
固定資産除売却損益(は益)		102	8
持分法による投資損益(は益)		57	243
金融収益	29	3,768	2,897
金融費用	29	916	1,842
営業債権及びその他の債権の増減額(は増加)		819	3,925
棚卸資産の増減額(は増加)		3,775	3,146
営業債務及びその他の債務の増減額(は減少)		1,274	11,405
引当金の増減額(は減少)		34	39
退職給付に係る資産負債の増減額(は減少)		198	239
その他		562	618
小計		17,366	4,780
利息の受取額		69	455
配当金の受取額		409	352
利息の支払額		899	1,512
法人所得税の支払額		5,001	2,979
法人所得税の還付額		95	390
営業活動によるキャッシュ・フロー		12,039	1,486
投資活動によるキャッシュ・フロー			
定期預金の預入による支出		136	0
定期預金の払戻による収入		-	130
有形固定資産の取得による支出		5,454	4,430
有形固定資産の除却による支出		53	10
有形固定資産の売却による収入		46	102
無形資産の取得による支出		558	1,037
投資有価証券の取得による支出		17	12
投資有価証券の売却による収入		2,160	891
関係会社株式の取得による支出		151	3,752
その他		219	97
投資活動によるキャッシュ・フロー		4,385	8,019

(単位：百万円)

	注記 番号	前連結会計年度 (自 2022年1月1日 至 2022年12月31日)	当連結会計年度 (自 2023年1月1日 至 2023年12月31日)
財務活動によるキャッシュ・フロー			
短期借入れによる収入	32	3,030	5,453
短期借入金の返済による支出	32	1,056	8,939
リース負債の返済による支出	32	1,915	2,006
長期借入れによる収入	32	5,000	306
長期借入金の返済による支出	32	1,252	2,012
自己株式の取得による支出	23	837	1,539
自己株式の売却による収入	23	106	126
自己株式取得のための預託金の増減額(は増加)		-	639
親会社の所有者への配当金の支払額	24	1,992	2,948
その他		0	428
財務活動によるキャッシュ・フロー		1,082	12,629
現金及び現金同等物に係る為替変動による影響額			
現金及び現金同等物の増減額(は減少)		3,257	2,690
現金及び現金同等物の期首残高	6	11,995	16,471
現金及び現金同等物の期末残高	6	42,330	54,325
現金及び現金同等物の期末残高	6	54,325	37,854

【連結財務諸表注記】

1. 報告企業

NISSHA株式会社(以下、「当社」という。)は日本国に所在する株式会社で、その登記している本社の住所は京都市中京区です。

当社の連結財務諸表は12月31日を期末日とし、当社および子会社(以下、「当社グループ」という。)、ならびに当社グループの関連会社に対する持分により構成されています。当社グループは、産業資材、デバイス、メディカルテクノロジーおよびその他これらに附帯する事業を行っています。

当社グループの事業内容および主要な活動は、注記「4. 事業セグメント」に記載しています。

2. 作成の基礎

(1) IFRSに準拠している旨

当社グループの連結財務諸表は、「連結財務諸表規則」に掲げる「指定国際会計基準特定会社」の要件を満たすことから、同第93条の規定により、IFRSに準拠して作成しています。

(2) 測定の基礎

連結財務諸表は、連結財政状態計算書における以下の項目等を除き、取得原価を基礎として作成しています。

- ・デリバティブについては公正価値で測定しています。
- ・公正価値で測定し、その変動を純損益で認識する金融商品については、公正価値で測定しています。
- ・公正価値で測定し、その変動をその他の包括利益で認識する金融商品については、公正価値で測定していません。
- ・確定給付に係る資産または負債は、確定給付制度債務の現在価値から制度資産の公正価値を控除して測定しています。

(3) 機能通貨および表示通貨

当社グループの連結財務諸表は当社の機能通貨である日本円を表示通貨としており、特に注釈のない限り、百万円未満の端数を切り捨てて表示しています。

(4) 重要な会計上の見積りおよび見積りを伴う判断

IFRSに準拠した連結財務諸表の作成において、経営者は、会計方針の適用ならびに資産、負債、収益および費用の報告額に影響を及ぼす判断、見積りおよび仮定の設定を行っています。実際の業績は、これらの見積りと異なる場合があります。

見積りおよびその基礎となる仮定は継続して見直しています。会計上の見積りの見直しによる影響は、その見積りを見直した会計期間および将来の会計期間において認識されます。

当連結会計年度の連結財務諸表に重要な影響を与えている会計上の判断および翌連結会計年度の連結財務諸表において重要な修正をもたらすリスクのある会計上の見積りは、次のとおりです。

- ・連結の範囲 - 「3. 重要性のある会計方針 (1) 連結の基礎」
- ・収益認識のタイミング - 「3. 重要性のある会計方針 (17) 収益認識」
- ・非金融資産の減損 - 「3. 重要性のある会計方針 (11) 非金融資産の減損」「11. のれんおよび無形資産」「13. 非金融資産の減損」
- ・繰延税金資産の回収可能性 - 「3. 重要性のある会計方針 (19) 法人所得税」「16. 法人所得税」
- ・確定給付制度債務の測定 - 「3. 重要性のある会計方針 (13) 従業員給付」「22. 退職後給付」
- ・金融商品の公正価値測定 - 「3. 重要性のある会計方針 (4) 金融商品」「34. 金融商品」

(5) 未適用の公表済み基準および解釈指針

連結財務諸表の承認日までに新設または改訂が行われた主な公表済み基準書および解釈指針のうち、当連結会計年度末において未適用の主な基準書は次のとおりです。なお、これらの新設・改訂の適用による当社グループの財政状態および経営成績に与える影響は調査中であり、現時点では見積ることができません。

基準書	基準名	強制適用時期 (以後開始年度)	当社グループの 適用時期	新設・改訂の概要
IAS第1号	財務諸表の表示	2024年1月1日	2024年12月期	・債務および他の負債を流動または非流動にどのように分類するの かを明確化 ・特約条項付の長期債務に関して 企業が提供する情報を改善するた めのもの
IAS第7号 IFRS第7号	キャッシュ・フロー計 算書 金融商品：開示	2024年1月1日	2024年12月期	サプライヤー・ファイナンスの透 明性を増進するための開示要求
IFRS第16号	リース	2024年1月1日	2024年12月期	セール・アンド・リースバック取 引を取引後にどのように会計処理 するのかを説明する要求事項を追 加するもの
IAS第21号	外国為替レート変動の 影響	2025年1月1日	2025年12月期	通貨が他の通貨と交換できるかど うかの評価、並びに、交換できな い場合に使用すべき為替レート及 び提供すべき開示の決定における 一貫したアプローチを明確化

3. 重要性のある会計方針

(1) 連結の基礎

子会社

子会社とは、当社グループが支配している企業をいいます。

当社グループが被投資企業への関与から生じる変動リターンに晒されている、または変動リターンに対する権利を有する場合で、かつ被投資企業に対するパワーにより、当該リターンの金額に影響を及ぼす能力を有している場合に、被投資企業を支配していると判断しています。

子会社については、当社グループが支配を獲得した日を取得日とし、その日より当社グループが支配を喪失する日まで連結しています。子会社が適用する会計方針が当社グループの適用する会計方針と異なる場合には、当該子会社の財務諸表の修正を行っています。

子会社に対する所有持分の変動で支配の喪失とならないものは、資本取引として会計処理しています。非支配持分の調整額と対価の公正価値との差額は、親会社の所有者に帰属する持分として資本に直接認識されています。

連結財務諸表の作成にあたり、当社グループ内の債権債務残高および内部取引高、ならびに内部取引により生じた未実現損益を消去しています。

子会社の決算日はすべて当社と同じ決算日です。

関連会社

関連会社とは、当社グループがその財務および経営方針に対して重要な影響力を有しているものの、支配をしていない企業をいいます。

当社グループが重要な影響力を有しているかどうかの判定にあたっては、議決権の保有状況(被投資会社の議決権の20%以上50%以下を直接的または間接的に所有している場合は、当該企業に対して重要な影響力を有していると推定する)、実質的に行使可能な潜在的議決権の存在、あるいは全取締役のうち当社グループより派遣されている社員が占める割合等の諸要素を総合的に勘案して決定しています。

関連会社については、当社グループが重要な影響力を有することとなった日から重要な影響力を喪失する日まで、持分法によって処理しています。関連会社の会計方針が当社グループが採用する会計方針と異なる場合は、当社グループが採用する会計方針と整合させるため、修正を加えています。持分法の下では、投資額は当初は原価で測定し、それ以後は、関連会社の純資産に対する当社グループの持分の取得後の変動に応じて投資額を変動させています。その際、関連会社の純損益のうち当社グループの持分相当額は当社グループの純損益に認識しています。また、関連会社のその他の包括利益のうち当社グループの持分相当額は当社グループのその他の包括利益に認識しています。重要な内部取引に係る利益は、関連会社に対する持分比率に応じて消去しています。

関連会社の決算日はすべて当社と同じ決算日です。

(2) 企業結合

企業結合は取得法を用いて会計処理しています。

移転対価は、被取得企業の支配と交換に譲渡した資産、引き受けた負債および発行した資本持分の取得日の公正価値の合計額で測定しています。

被取得企業における識別可能な資産、負債および偶発負債は、以下を除いて、取得日の公正価値で測定しています。

- ・繰延税金資産(または繰延税金負債)および従業員給付契約に関連する資産または負債は、それぞれIAS第12号「法人所得税」およびIAS第19号「従業員給付」に従って認識し測定しています。
- ・被取得企業の株式に基づく報酬取引に係る負債もしくは資本性金融商品、または被取得企業の株式に基づく報酬取引の取得企業の株式に基づく報酬取引への置換えに係る負債もしくは資本性金融商品は、IFRS第2号「株式に基づく報酬」に従って認識し測定しています。
- ・IFRS第5号「売却目的で保有する非流動資産及び非継続事業」に従って取得日に売却目的保有に分類された非流動資産または処分グループは、当該基準書に従って測定しています。

のれんは、移転対価が取得日時点における識別可能な資産および負債の正味価額を上回る場合に、その超過額として測定しています。この差額が負の金額である場合には、直ちに純損益として認識しています。

企業結合が生じた報告期間末までに企業結合の当初の会計処理が完了していない場合には、会計処理が完了していない項目は暫定的な金額で測定しています。取得日から1年以内の測定期間に入手した新しい情報が、取得日時点で認識した金額の測定に影響を及ぼすものである場合には、取得日時点で認識した暫定的な金額を遡及修正しています。

企業結合を達成するために発生した取得関連コストは、発生時に費用として認識しています。なお、非支配持分の追加取得については、資本取引として会計処理しているため、当該取引からのれんは認識していません。

(3) 外貨換算

外貨建取引は、取引日における為替レートまたはそれに近似するレートにより各グループ会社の機能通貨に換算しています。外貨建の貨幣性資産および負債は、決算日の為替レートにより各グループ会社の機能通貨に換算しています。当該換算および決済により生じる換算差額は純損益として認識しています。ただし、その他の包括利益を通じて公正価値で測定する資本性金融商品に対する投資、およびキャッシュ・フロー・ヘッジから生じる換算差額については、その他の包括利益として認識しています。

在外営業活動体の資産および負債は決算日の為替レートにより、収益および費用は、著しい変動のない限り期中平均レートにより、それぞれ円貨に換算しており、その換算差額はその他の包括利益として認識しています。在外営業活動体を処分し、支配または重要な影響力を喪失する場合には、当該営業活動体に関連する累積換算差額を処分した期の純損益として認識しています。

(4) 金融商品

非デリバティブ金融資産

() 当初認識および測定

当社グループは、営業債権及びその他の債権を、これらの発生日に当初認識しています。その他のすべての金融資産は、当社グループが当該金融商品の契約当事者となった取引日に当初認識しています。

当初認識時において、すべての金融資産は公正価値で測定していますが、純損益を通じて公正価値で測定する資産に分類される場合を除き、公正価値に当該金融資産の取得に直接起因する取引コストを加算した金額で測定しています。純損益を通じて公正価値で測定する金融資産の取引コストは、純損益に認識しています。

() 分類および事後測定

当社グループは、保有する金融資産を、(a)償却原価で測定する金融資産、(b)その他の包括利益を通じて公正価値で測定する負債性金融商品、(c)その他の包括利益を通じて公正価値で測定する資本性金融商品、(d)純損益を通じて公正価値で測定する金融資産のいずれかに分類しています。この分類は、当初認識時に決定しており、金融資産の当初認識後の測定は、その分類に応じて次のとおり測定しています。

(a) 償却原価で測定する金融資産

次の条件がともに満たされる金融資産を償却原価で測定する金融資産に分類しています。

- ・当該金融資産の契約上のキャッシュ・フローを回収することを目的とする事業モデルにおいて保有している場合
- ・契約条件が、特定された日に元本および元本残高に係る利息の支払いのみによるキャッシュ・フローを生じさせる場合

当初認識後、償却原価で測定する金融資産については実効金利法を用いて算定し、減損損失を控除しています。実効金利法による受取利息は、金融収益として純損益で認識しています。

(b) その他の包括利益を通じて公正価値で測定する負債性金融商品

次の条件がともに満たされる負債性金融商品をその他の包括利益を通じて公正価値で測定する金融資産に分類しています。

- ・当該金融資産の契約上のキャッシュ・フローの回収と売却の両方を目的とする事業モデルにおいて保有している場合
- ・契約条件が、特定された日に元本および元本残高に係る利息の支払いのみによるキャッシュ・フローを生じさせる場合

当初認識後は公正価値で測定し、事業的な変動のうち、為替差損益、減損利得または減損損失、実効金利法に基づく受取利息は純損益に認識し、その他の変動は、その他の包括利益に含めて認識しています。認識を中止したときに、その他の包括利益を通じて認識された利得または損失の累計額をその他の資本の構成要素から純損益に組替調整額として振り替えています。

(c) その他の包括利益を通じて公正価値で測定する資本性金融商品

当社グループは、資本性金融商品に対する投資について、公正価値の事後の変動をその他の包括利益に表示するという取消不能の選択を行っており、その他の包括利益を通じて公正価値で測定する金融資産に分類しています。

当初認識後は公正価値で測定し、事後的な変動はその他の包括利益に含めて認識しています。認識の中止をしたときに、その他の包括利益を通じて認識された利得または損失の累計額をその他の資本の構成要素から利益剰余金に振り替えています。

なお、その他の包括利益を通じて公正価値で測定する金融資産からの配当金は、投資の払い戻しであることが明らかな場合を除き金融収益として純損益で認識しています。

(d) 純損益を通じて公正価値で測定する金融資産

上記の償却原価で測定する金融資産またはその他の包括利益を通じて公正価値で測定する金融資産以外の金融資産は、純損益を通じて公正価値で測定する金融資産に分類しています。

なお、当社グループは、当初認識時において、純損益を通じて公正価値で測定する金融資産として、取消不能の指定を行ったものではありません。

純損益を通じて公正価値で測定する金融資産は、当初認識時に公正価値で認識し、取引コストは発生時に純損益で認識しています。

当初認識後は、公正価値で測定し、事後的な変動は、配当金や受取利息を含めて純額で純損益に認識しています。

() 金融資産の減損

償却原価で測定する金融資産等に係る減損については、当該金融資産に係る予想信用損失に対して貸倒引当金を認識しています。

当社グループは、期末日ごとに、金融商品に係る信用リスクが当初認識以降に著しく増大したかどうかを評価しています。

金融商品に係る信用リスクが当初認識以降に著しく増大していない場合には、当該金融商品に係る貸倒引当金を12カ月の予想信用損失と同額で測定しています。一方で、金融商品に係る信用リスクが当初認識以降に著しく増大している場合には、当該金融商品に係る貸倒引当金を全期間の予想信用損失と同額で測定しています。

契約上の支払期日より30日超の経過があった場合には、原則として信用リスクの著しい増大があったものとしています。信用リスクが著しく増加しているか否かの評価を行う際には、契約上の支払期日の経過情報のほか、当社グループが合理的に利用可能かつ裏付け可能な情報を考慮しています。

ただし、重大な金融要素を含んでいない営業債権等については、信用リスクの当初認識時点からの著しい増加の有無にかかわらず、常に貸倒引当金を全期間の予想信用損失に等しい金額で測定しています。

金融商品の予想信用損失は、以下のものを反映する方法で見積っています。

- ・一定範囲の生じ得る結果を評価することにより算定される、偏りのない確率加重金額
- ・貨幣の時間価値
- ・報告日時点において過大なコストまたは労力を掛けずに利用可能である、過去の事象、現在の状況、ならびに将来の経済状況の予測についての合理的で裏付け可能な情報

金融資産に係る貸倒引当金の繰入額は純損益で認識し、認識した貸倒引当金を減額する事象が発生した場合は、貸倒引当金戻入額を純損益で認識しています。

() 金融資産の認識の中止

当社グループは、金融資産からのキャッシュ・フローに対する契約上の権利が消滅した場合、または当社グループが金融資産を譲渡し、当該金融資産の所有に係るリスクと経済価値のほとんどすべてを移転する場合にのみ金融資産の認識を中止しています。

非デリバティブ金融負債

() 当初認識および測定

金融負債は当初認識時に(a)償却原価で測定する金融負債と(b)純損益を通じて公正価値で測定する金融負債に分類しています。金融負債は、当社グループが当該金融負債の契約当事者になる取引日に当初認識しています。償却原価で測定する金融負債は、公正価値に当該金融負債に直接起因する取引コストを減算した金額で当初測定していますが、純損益を通じて公正価値で測定する金融負債は、公正価値で当初測定しています。

() 分類および事後測定

(a) 償却原価で測定する金融負債

償却原価で測定する金融負債は、当初認識後は実効金利法に基づく償却原価で測定しています。実効金利法に基づく支払利息は、金融費用として純損益に認識しています。

(b) 純損益を通じて公正価値で測定する金融負債

純損益を通じて公正価値で測定する金融負債は、当初認識後は公正価値で測定し、事後的な変動は純損益で認識しています。

() 金融負債の認識の中止

当社グループは、金融負債が消滅したとき、すなわち、契約中に特定された債務が免責、取消し、または失効となったときに認識を中止しています。

金融資産および金融負債の表示

金融資産および金融負債は、当社グループが残高を相殺する法的に強制可能な権利を有し、かつ純額で決済するかまたは資産の実現と負債の決済を同時に行う意図を有する場合にのみ、連結財政状態計算書上で相殺し、純額表示しています。

デリバティブ金融商品

当社グループは、主として、為替変動によるリスクを回避するために、為替予約および通貨スワップ、金利変動によるリスクを回避するために、金利スワップを利用しています。これらのデリバティブは、契約が締結された時点の公正価値で当初測定し、その後も公正価値で再測定しています。デリバティブの公正価値の変動はすべて純損益で認識しています。

上記デリバティブについて、ヘッジ会計を適用しているものではありません。従って、デリバティブ金融商品は、純損益を通じて公正価値で測定する金融資産または金融負債に分類しています。

金融商品の公正価値

金融商品の公正価値は、市場価格等の市場の情報や、適切な評価技法を使用して算定しています。

公正価値の測定に使用されるインプットは、以下の3つのレベルがあります。

レベル1 同一の資産または負債の活発な市場における相場価格

レベル2 資産または負債について、直接的に観察可能なインプット(すなわち価格そのもの)または間接的に観察可能なインプット(すなわち価格そのもの)のうち、レベル1に含まれる相場価格以外のインプット

レベル3 資産または負債について、観察可能な市場データに基づかないインプット(すなわち観察不能なインプット)

(5) 現金及び現金同等物

現金及び現金同等物は、手許現金、随時引き出し可能な預金および容易に換金可能であり、かつ価値の変動について僅少なリスクしか負わない取得日から3カ月以内に償還期限の到来する短期投資から構成されています。

(6) 棚卸資産

棚卸資産は、取得原価と正味実現可能価額のいずれか低い金額で測定しています。

棚卸資産は、購入原価、加工費および棚卸資産が現在の場所および状態に至るまでに発生したその他のすべてのコストを含んでいます。

また、正味実現可能価額は、通常の事業の過程における見積売価から、完成までに要する見積原価および販売に要する見積コストを控除して算定しています。

各棚卸資産の評価方法は、次のとおりです。

製品(産業資材の加飾フィルム製品等を除く)・仕掛品

主として個別法

製品(産業資材の加飾フィルム製品等)

移動平均法

原材料・貯蔵品

主として総平均法

(7) 有形固定資産

有形固定資産の測定においては原価モデルを採用し、取得原価から減価償却累計額および減損損失累計額を控除した価額で計上しています。

償却可能有形固定資産の減価償却はそれぞれの耐用年数にわたる定額法によっています。

減価償却の算定に用いた耐用年数は概ね次のとおりです。

建物及び構築物 15～50年

機械装置及び運搬具 5～10年

工具、器具及び備品 2～10年

取得原価には、当該資産の取得に直接付随するコスト、解体・除去および設置場所の原状回復コストの当初見積額、ならびに資産計上の要件を満たす借入コストを含めています。

有形固定資産に対する修繕および維持のための日常的な保守コストは、発生時に費用計上しています。

有形固定資産の構成要素の耐用年数が構成要素ごとに異なる場合は、それぞれ別個の有形固定資産項目として計上しています。

有形固定資産の認識の中止から生じる利得または損失は、当該資産の認識の中止時に純損益に含めています。

資産の減価償却方法、耐用年数および残存価額は、各年度末に見直しを行い、変更があった場合は、会計上の見積りの変更として将来に向かって適用します。

(8) 無形資産

無形資産の測定においては原価モデルを採用し、取得原価から償却累計額および減損損失累計額を控除した価額で計上しています。

耐用年数を確定できる無形資産は、それぞれの耐用年数にわたって、定額法により償却しています。

主要な無形資産の耐用年数は概ね次のとおりです。

ソフトウェア	5年
顧客関係資産	8～17年
技術資産	15年

耐用年数および償却方法は、各年度末に見直しを行い、変更があった場合は、会計上の見積りの変更として将来に向かって適用しています。

耐用年数を確定できない無形資産および未だ使用可能でない無形資産については、償却を行わず、少なくとも年に1回、または減損の兆候が存在する場合にはその都度、個別にまたは各資金生成単位で減損テストを実施しています。

無形資産の認識の中止から生じる利得または損失は、当該資産の認識の中止時に純損益に含めています。

(9) のれん

当初認識時点におけるのれんの測定については「(2) 企業結合」に記載のとおりです。

のれんについては取得原価から減損損失累計額を控除して測定し、その償却を行わず、少なくとも年に1回、または減損の兆候が存在する場合にはその都度、減損テストを実施しています。

(10) リース

当社グループは、契約が特定された資産の使用を支配する権利を一定期間にわたり対価と交換に移転するかどうかを検討することにより、当該契約がリースまたはリースを含んだものであるかを判定しています。

借手側

リース契約の借手である場合、原則として使用权資産と対応するリース負債を認識しています。短期リース(リース期間が12カ月以内)および原資産が少額であるリースについては、リース料をリース期間にわたり定額法等により費用として認識しています。

使用权資産は、開始日において取得原価で測定しています。リース負債は、開始日現在で支払われていないリース料の現在価値で測定しています。現在価値の測定にあたって、計算利率が容易に算定できない場合には、同種の資産を取得する目的で同一条件の借入をするために支払わなければならないであろう追加借入利率を利用して

います。リースの開始日後、使用权資産は、取得原価から減価償却累計額および減損損失累計額を控除して測定し、開始日から使用权資産の耐用年数またはリース期間の終了時のいずれか早い方まで減価償却しています。リース負債は、実効金利法に基づくリース負債に係る利息や、支払われたリース料を反映するようにリース負債の帳簿価額を増減しています。

リース期間の変化があった場合やリースの条件変更が行われたが独立したリースとして会計処理されない場合等、リース負債を再測定し、使用权資産を修正しています。

貸手側

リース契約の貸手である場合、リースはオペレーティング・リースまたはファイナンス・リースのいずれかに分類しています。原資産の所有に伴うリスクと経済価値のほとんどすべてを移転する場合には、ファイナンス・リースに分類し、原資産の所有に伴うリスクと経済価値のほとんどすべてを移転するものではない場合には、オペレーティング・リースに分類しています。ファイナンス・リースかオペレーティング・リースかの分類は、契約の形式ではなく、取引の実質に応じて判定しています。

() ファイナンス・リース

リースの開始日において、ファイナンス・リースに基づいて保有している資産は、正味リース投資未回収額に等しい金額で債権として表示しています。ファイナンス・リースに係るリース収益は、「(17)収益認識 ファイナンス・リース(貸手)の収益」に記載しています。

() オペレーティング・リース

オペレーティング・リースに係るリース収益は、「(17)収益認識 オペレーティング・リース(貸手)の収益」に記載しています。

(11) 非金融資産の減損

棚卸資産や繰延税金資産を除く非金融資産については、報告期間の期末日において、減損の兆候の有無を評価し、兆候が存在する場合は、当該資産または資金生成単位(あるいはそのグループ)の回収可能価額を見積っています。のれんおよび耐用年数を確定できない、または未だ使用可能ではない無形資産については、減損の兆候の有無に関わらず、少なくとも年1回定期的に減損テストを実施しています。

資産または資金生成単位(あるいはそのグループ)の回収可能価額は、処分コスト控除後の公正価値と使用価値のいずれが高い方の金額としており、使用価値は、当該資産または資金生成単位(あるいはそのグループ)の見積将来キャッシュ・フローを、貨幣の時間価値および固有のリスクを反映した税引後の割引率により現在価値に割り引いています。他の資産または資産グループからのキャッシュ・インフローとは概ね独立したキャッシュ・インフローを生み出す最小の識別可能な資産グループを資金生成単位としています。企業結合により取得したのれんは、企業結合のシナジーから便益を得ると見込まれる資金生成単位に配分し、当該資金生成単位について減損テストを実施しています。資産または資金生成単位の回収可能価額が帳簿価額を下回った場合に、減損損失を純損益に認識します。

各報告期間の期末日において、過去に認識した減損損失がもはや存在しないか、または減少している可能性を示す兆候があるか否かを判定しています。このような兆候が存在する場合は、資産の回収可能価額の見積りを行っています。見積られた回収可能価額が資産の帳簿価額を超える場合は、減損損失を戻入れています。戻入れ後の帳簿価額は、過去において当該資産について認識した減損損失がなかったとした場合の帳簿価額(減価償却累計額控除後または償却累計額控除後)を超えない範囲で認識しています。減損の戻入額は純損益として認識しています。

なお、のれんについて認識した減損損失を戻入れることはしていません。

(12) 引当金

当社グループは、過去の事象の結果として現在の法的または推定的債務を有しており、当該債務を決済するために経済的便益を有する資源の流出が生じる可能性が高く、かつ当該債務の金額について信頼性のある見積りが可能である場合に引当金を認識しています。

引当金は、期末日における現在の債務を決済するために要する支出の最善の見積額により計上しています。貨幣の時間価値の影響が重要である場合、引当金は当該負債に固有のリスクを反映させた割引率で割り引いた現在価値により測定しています。割引計算を行った場合、時の経過による引当金の増加額は金融費用として認識しています。

(13) 従業員給付

退職後給付

当社グループは、退職後給付制度として、確定給付制度および確定拠出制度を採用しています。

(i) 確定給付制度

確定給付制度債務の現在価値および関連する当期勤務費用ならびに過去勤務費用を、予測単位積増方式を使用して制度ごとに個別に算定しています。

割引率は、将来の毎年度の給付支払見込日までの期間を基に割引期間を設定し、割引期間に対応した期末日時点の優良社債の利回りに基づき算定しています。

確定給付制度債務の現在価値から制度資産の公正価値を控除した金額を、負債または資産として認識しています。確定給付制度が積立超過である場合には、確定給付資産の純額は、将来掛金の減額の形で利用可能な将来の経済的便益の現在価値を資産上限額としています。

当期勤務費用、過去勤務費用および確定給付負債(資産)の純額に係る利息の純額は純損益として認識しています。確定給付負債(資産)の純額の再測定は、発生した期においてその他の包括利益として一括認識した後、直ちに利益剰余金に振り替えています。

() 確定拠出制度

確定拠出制度の退職給付に係る費用は、従業員が関連するサービスを提供した期間に費用として認識しています。

短期従業員給付

短期従業員給付については、割引計算は行わず、従業員が関連するサービスを提供した時点で費用処理しています。

当社グループが従業員から過去に提供された労働の結果として支払うべき現在の法的および推定的債務を負っており、かつその金額を信頼性をもって見積ることができる場合、支払われると見積られる額を負債として認識しています。

その他の長期従業員給付

退職後給付以外の長期従業員給付は、従業員が過年度および当年度において提供したサービスの対価として獲得した将来給付額を現在価値に割り引いて算定しています。

(14) 政府補助金

政府補助金は、補助金交付のための付帯条件を満たし、かつ補助金を受領することに合理的な保証が得られた場合に公正価値で認識しています。

収益に関する政府補助金は、補助金で補償することを意図している関連コストを費用として認識する期間にわたって、定期的に収益として認識しています。

また、資産に関する政府補助金は、資産の取得原価から補助金の額を控除して、資産の帳簿価額を算定しています。

(15) 資本

資本金および資本剰余金

当社が発行する資本性金融商品は、発行価額を資本金および資本剰余金に認識しています。また、その発行に直接起因する取引コストは資本剰余金から控除しています。

自己株式

自己株式を取得した場合には、取得原価で認識し、資本から控除して表示しています。また、その取得に直接起因する取引コストは、資本から控除しています。

自己株式を処分した場合、受取対価を資本の増加として認識し、帳簿価額と受取対価との差額は資本剰余金に含めています。

(16) 株式報酬制度

当社グループは、取締役(社外取締役は除く)、執行役員、社員および当社子会社の一部の取締役、社員に対して、持分決済型および現金決済型の株式報酬制度を採用しています。

持分決済型

持分決済型の株式報酬は、受領した役務の対価を付与日における資本性金融商品の公正価値で測定しています。測定された役務の対価は費用として認識し、同額を資本の増加として認識しています。

現金決済型

現金決済型の株式報酬は、受領した役務および発生した負債を当該負債の公正価値で測定し、権利確定期間にわたって費用として認識され、同額を負債の増加として認識しています。なお、負債は決済されるまで、その公正価値を各四半期末日および決済日に再測定し、公正価値の変動を純損益として認識しています。

現金選択権付きの株式に基づく報酬取引

企業に現金または他の資産で決済する負債が発生している場合にはその範囲で現金決済型の報酬取引として、そのような負債が発生していない場合には、その範囲で持分決済型の報酬取引として処理しています。

(17) 収益認識

顧客との契約から生じる収益

当社グループでは、IFRS第9号に基づく利息および配当収益等を除き、以下の5ステップアプローチに基づき、顧客への財またはサービスの移転との交換により、その権利を得ると見込む対価を反映した金額で収益を認識しています。

ステップ1：顧客との契約を識別する。

ステップ2：契約における履行義務を識別する。

ステップ3：取引価格を算定する。

ステップ4：取引価格を契約における別個の履行義務へ配分する。

ステップ5：履行義務を充足した時点で(または充足するに応じて)収益を認識する。

当社グループの製品(注記「25. 売上高」参照)は顧客に納品することを約束した製品等について、契約条件に照らし合わせて顧客が当該製品に対する支配を獲得したと認められる時点が契約の履行義務の充足時期であり、顧客への製品の到着時、検収時や貿易上の諸条件等に基づき売上高を認識しています。なお、財またはサービスに対する支配が一定の期間にわたり顧客に移転する要件を満たす請負契約等に基づく履行義務については、発生したコストなどのインプット法に基づく進捗度に応じて、一定期間にわたり売上高を認識しています。

また、収益は、返品、リベートおよび割引額を差し引いた純額で測定しています。

物品の販売契約における対価は、物品に対する支配が顧客に移転した時点から主として1年以内に回収しています。なお、重大な金融要素は含んでいません。

ファイナンス・リース(貸手)の収益

ファイナンス・リースに係るリース収益は、当社グループの正味リース投資未回収額に対して一定の期間利益率を反映する方法で認識しています。

オペレーティング・リース(貸手)の収益

オペレーティング・リースに係るリース収益は、リース期間にわたって定額法により認識しています。

(18) 借入コスト

適格資産(意図された使用または販売が可能になるまでに相当の期間を必要とする資産)の取得、建設または生産に直接起因する借入コストは、当該資産の取得原価に含めています。その他のすべての借入コストは、発生した期間に純損益に認識しています。

(19) 法人所得税

法人所得税費用は、当期税金と繰延税金の合計として表示しています。これらは、企業結合に関連するものおよびその他の包括利益または資本に直接認識される項目を除き、純損益として認識しています。

当期税金は、税務当局に対する納付または税務当局からの還付が予想される金額で測定しています。税額の算定に使用する税率および税法は、決算日までに制定または実質的に制定されたものです。

繰延税金は、決算日における資産および負債の税務基準額と会計上の帳簿価額との間の一時差異等に基づいて認識しています。繰延税金資産は、将来減算一時差異、未使用の繰越税額控除および繰越欠損金について、それらを回収できる課税所得が生じる可能性が高い範囲において認識しています。繰延税金負債は、原則として、すべての将来加算一時差異について認識しています。

なお、以下の一時差異に対しては、繰延税金資産または負債を認識していません。

- ・ のれんの当初認識において生じる将来加算一時差異
- ・ 取引時に、会計上の利益にも税務上の課税所得にも影響を与えず、かつ、同額の将来加算一時差異と将来減算一時差異とを生じさせない取引(企業結合取引を除く)によって発生する資産および負債の当初認識により生じる一時差異
- ・ 子会社、関連会社に対する投資に係る将来減算一時差異に関しては、予測可能な将来に当該一時差異が解消しない可能性が高い場合、または当該一時差異の使用対象となる課税所得が稼得される可能性が低い場合
- ・ 子会社、関連会社に対する投資に係る将来加算一時差異に関しては、一時差異の解消の時点をコントロールすることができ、予測可能な将来に当該一時差異が解消しない可能性が高い場合

繰延税金資産および負債は、決算日までに制定または実質的に制定されている税率および税法に基づいて、当該資産が実現する年度または当該負債が決済される年度に適用されると予想される税率で測定しています。

当社および一部の国内連結子会社は、グループ通算制度を適用しています。

(20) 1株当たり利益

基本的1株当たり当期利益は、親会社の普通株主に帰属する純損益を、その期間の自己株式を調整した基本的加重平均発行済普通株式数で除して計算しています。希薄化後1株当たり当期利益は、希薄化効果を有するすべての潜在的普通株式の影響を調整して計算しています。

(21) セグメント情報

事業セグメントとは、他の事業セグメントとの取引を含む、収益を稼得し、費用を発生させる事業活動の構成単位です。すべての事業セグメントの事業の成果は、個別にその財務情報が入手可能なものであり、かつ各セグメントへの経営資源の配分および業績の評価を行うために、当社の取締役会が定期的にレビューしています。

(22) 売却目的で保有する資産

非流動資産(または処分グループ)の帳簿価額が、継続的使用よりも、主として売却取引により回収される場合には、当該資産(または処分グループ)を売却目的で保有する資産に分類しています。

売却目的で保有する資産は、「帳簿価額」と「売却コスト控除後の公正価値」のいずれか低い金額で測定しており、売却目的で保有する資産に分類後の有形固定資産および無形資産については、減価償却または償却は行っていません。

(会計方針の変更)

単一の取引から生じた資産および負債に係る繰延税金の会計処理の明確化

従来は、企業結合以外の取引で、かつ会計上または税務上のいずれかの損益にも影響を及ぼさない取引における資産または負債の当初認識に係る一時差異に対しては、繰延税金負債または繰延税金資産を認識していませんでしたが、IAS第12号「法人所得税」(2021年5月改訂)の適用により、取引時に同額の将来加算一時差異と将来減算一時差異を生じさせる取引に関する当初認識時の会計処理が明確化され、当該将来加算一時差異と将来減算一時差異について繰延税金負債および繰延税金資産を連結財政状態計算書にそれぞれ認識する方法に変更しました。

なお、当該基準の適用による連結財務諸表への重要な影響はありません。

「国際的な税制改革 - 第2の柱モデルルール」に関連する繰延税金資産および繰延税金負債の認識および情報開示に対する一時的な例外規定

当社グループは、当連結会計年度より「国際的な税制改革 - 第2の柱モデルルール」(IAS第12号「法人所得税」の改訂)を適用しています。本改訂は、OECDが公表したBEPSの第2の柱モデルルール(グローバル・ミニマム課税ルール)を導入するために制定された、または実質的に制定された税法から生じる法人所得税にIAS第12号が適用されることを明確化しました。一方、本改訂は、グローバル・ミニマム課税ルールから生じる法人所得税に関する繰延税金資産および負債を認識および開示しないことを要求する一時的な例外措置を定めています。

当社グループは、IAS第12号で定められる例外措置を適用し、グローバル・ミニマム課税ルールから生じる法人所得税に関する繰延税金資産および負債について認識および開示を行っていません。

4. 事業セグメント

(1) 報告セグメントの概要

当社グループの報告セグメントは、当社グループの構成単位のうち分離された財務情報が入手可能であり、取締役会が経営資源の配分の決定および業績を評価するために、定期的に検討を行う対象となっているものです。

当社グループは、製品・サービス別の事業部を置き、各事業部は取り扱う製品・サービスについて国内および海外の包括的な戦略を立案し、事業活動を展開しています。

従って、当社グループは事業部を基礎とした製品・サービス別のセグメントから構成されており、「産業資材」「デバイス」および「メディカルテクノロジー」の3つを報告セグメントとしています。

「産業資材」は加飾フィルム・加飾成形品・蒸着紙・サステナブル成形品などの生産・販売をしています。「デバイス」はフィルムタッチセンサー、ガスセンサーなどの生産・販売をしています。「メディカルテクノロジー」は低侵襲医療用手術機器、医療用ウェアラブルセンサー、単回使用心電用電極などの製品を手がけており、欧米を中心に大手医療機器メーカー向けの開発製造受託(CDMO)を展開するとともに、自社ブランド品を製造・販売しています。

(報告セグメントの変更等に関する事項)

当連結会計年度より、当社グループ内の業績管理区分の一部見直しに伴い、従来「その他」に計上していた一部連結子会社のセグメント区分を「デバイス」の区分に変更しています。なお、前連結会計年度のセグメント情報については変更後の区分により作成したものを記載しています。

(2) 報告セグメントごとの売上高、利益または損失、資産、その他の項目の金額の算定方法

報告されている各事業セグメントの会計処理の方法は、「3. 重要性のある会計方針」における記載と同一です。報告セグメントの利益は、営業利益ベースの数値です。セグメント間の売上高は市場実勢価格に基づいています。

(3) 報告セグメントごとの売上高、利益または損失、資産、その他の項目の金額に関する情報
前連結会計年度(自 2022年1月1日 至 2022年12月31日)

(単位：百万円)

	報告セグメント				その他 (注)1	合計	調整額 (注)2	連結 (注)3
	産業資材	デバイス	メディカル テクノロジー	計				
外部顧客への売上高	73,558	79,968	32,457	185,984	7,978	193,963	-	193,963
セグメント間の売上高	237	9	0	248	1,061	1,309	1,309	-
計	73,796	79,978	32,457	186,233	9,040	195,273	1,309	193,963
セグメント利益(損失)	3,390	8,286	490	12,167	759	11,407	1,886	9,520
金融収益	-	-	-	-	-	-	-	3,768
金融費用	-	-	-	-	-	-	-	916
税引前利益(損失)	-	-	-	-	-	-	-	12,373
セグメント資産	56,779	35,870	47,166	139,817	10,334	150,151	80,060	230,212
その他の項目								
減価償却費及び償却費	4,088	2,686	1,587	8,362	751	9,114	373	9,487
持分法による投資利益 (損失)	-	-	-	-	57	57	-	57
減損損失(注記13参照)	1,461	-	-	1,461	-	1,461	-	1,461
有形固定資産、無形資産 および使用権資産の増加 額	4,437	604	1,097	6,138	785	6,923	435	7,359
持分法で会計処理されて いる投資	-	-	-	-	763	763	-	763

(注) 1. 「その他」の区分は、報告セグメントに含まれない事業セグメントであり、情報コミュニケーション、医薬品製造業等を含んでいます。

2. 調整額は次のとおりです。

- (1) セグメント利益(損失)の調整額 1,886百万円には、各報告セグメントに配分していない全社費用等が含まれています。全社費用等は、主に報告セグメントに帰属しない一般管理費および為替差損益です。
- (2) セグメント資産の調整額80,060百万円は、報告セグメントに配分していない現金及び現金同等物、投資有価証券、全社(研究開発・管理)の有形固定資産等80,253百万円およびセグメント間の債権債務消去額 193百万円です。
- (3) 減価償却費及び償却費の調整額373百万円は、全社(研究開発・管理)の有形固定資産等に係るものです。
- (4) 有形固定資産、無形資産および使用権資産の増加額の調整額435百万円は、全社(研究開発・管理)の設備投資額です。

3. セグメント利益(損失)は、連結損益計算書の営業利益(損失)と調整を行っています。

当連結会計年度(自 2023年1月1日 至 2023年12月31日)

(単位：百万円)

	報告セグメント				その他 (注)1	合計	調整額 (注)2	連結 (注)3
	産業資材	デバイス	メディカル テクノロジー	計				
外部顧客への売上高	68,762	54,862	36,011	159,637	8,088	167,726	-	167,726
セグメント間の売上高	196	8	-	205	1,001	1,206	1,206	-
計	68,959	54,871	36,011	159,842	9,090	168,933	1,206	167,726
セグメント利益(損失)	93	1,580	1,493	6	860	853	2,963	3,817
金融収益	-	-	-	-	-	-	-	2,897
金融費用	-	-	-	-	-	-	-	1,842
税引前利益(損失)	-	-	-	-	-	-	-	2,762
セグメント資産	54,725	34,369	50,341	139,437	10,633	150,071	67,782	217,853
その他の項目								
減価償却費及び償却費	4,023	2,325	1,651	8,000	758	8,758	378	9,137
持分法による投資利益 (損失)	139	-	0	140	103	243	-	243
減損損失(注記13参照)	2,722	-	-	2,722	-	2,722	-	2,722
有形固定資産、無形資産 および使用権資産の増加 額	3,217	2,132	1,487	6,837	419	7,256	303	7,559
持分法で会計処理されて いる投資	2,334	-	697	3,032	1,507	4,539	-	4,539

(注) 1. 「その他」の区分は、報告セグメントに含まれない事業セグメントであり、情報コミュニケーション、医薬品製造業等を含んでいます。

2. 調整額は次のとおりです。

- (1) セグメント利益(損失)の調整額 2,963百万円には、各報告セグメントに配分していない全社費用等が含まれています。全社費用等は、主に報告セグメントに帰属しない一般管理費および為替差損益です。
- (2) セグメント資産の調整額67,782百万円は、報告セグメントに配分していない現金及び現金同等物、投資有価証券、全社(研究開発・管理)の有形固定資産等67,889百万円およびセグメント間の債権債務消去額 107百万円です。
- (3) 減価償却費及び償却費の調整額378百万円は、全社(研究開発・管理)の有形固定資産等に係るものです。
- (4) 有形固定資産、無形資産および使用権資産の増加額の調整額303百万円は、全社(研究開発・管理)の設備投資額です。

3. セグメント利益(損失)は、連結損益計算書の営業利益(損失)と調整を行っています。

(4) 製品およびサービスに関する情報

(3) 報告セグメントごとの売上高、利益または損失、資産、その他の項目の金額に関する情報に同様の情報を開示しているため、記載を省略しています。

(5) 地域ごとの情報

前連結会計年度(自 2022年1月1日 至 2022年12月31日)

外部顧客への売上高

(単位：百万円)

日本	アイルランド	米国	その他	合計
22,683	53,338	39,654	78,287	193,963

(注) 1. 売上高は顧客の所在地を基礎とし、国または地域に分類しています。
2. アイルランドの外部顧客への売上高は、主として(6)主要な顧客ごとの情報に記載されているAPPLE OPERATIONS LIMITEDに対するものです。

非流動資産

(単位：百万円)

日本	米国	その他	合計
37,121	32,233	19,909	89,264

(注) 1. 金融商品、繰延税金資産、退職給付に係る資産および保険契約から生じる権利は含んでいません。
2. 資産の所在地を基礎として、国または地域に分類しています。

当連結会計年度(自 2023年1月1日 至 2023年12月31日)

外部顧客への売上高

(単位：百万円)

日本	アイルランド	米国	その他	合計
22,534	33,839	40,576	70,776	167,726

(注) 1. 売上高は顧客の所在地を基礎とし、国または地域に分類しています。
2. アイルランドの外部顧客への売上高は、主として(6)主要な顧客ごとの情報に記載されているAPPLE OPERATIONS LIMITEDに対するものです。

非流動資産

(単位：百万円)

日本	米国	その他	合計
41,167	34,009	17,378	92,555

(注) 1. 金融商品、繰延税金資産、退職給付に係る資産および保険契約から生じる権利は含んでいません。
2. 資産の所在地を基礎として、国または地域に分類しています。

(6) 主要な顧客ごとの情報

主要な顧客に対する売上高の内訳は次のとおりです。

(単位：百万円)

顧客の名称または氏名	関連するセグメント名	前連結会計年度 (自 2022年1月1日 至 2022年12月31日)	当連結会計年度 (自 2023年1月1日 至 2023年12月31日)
APPLE OPERATIONS LIMITED およびそのグループ会社	デバイス・産業資材・その他	53,832	35,173

(注) (5)地域ごとの情報 外部顧客への売上高におけるアイルランド、米国、日本で計上されています。

5. 企業結合等

前連結会計年度(自 2022年1月1日 至 2022年12月31日)

該当事項はありません。

当連結会計年度(自 2023年1月1日 至 2023年12月31日)

該当事項はありません。

6. 現金及び現金同等物

現金及び現金同等物の内訳は次のとおりです。なお、連結財政状態計算書の「現金及び現金同等物」の残高と連結キャッシュ・フロー計算書の「現金及び現金同等物」の残高は、一致しています。

(単位：百万円)

	前連結会計年度末 (2022年12月31日)	当連結会計年度末 (2023年12月31日)
(現金及び現金同等物)		
現金及び預金	49,450	32,863
預入期間が3カ月以内の定期預金	4,875	4,991
連結財政状態計算書における現金及び現金同等物	54,325	37,854

7. 営業債権及びその他の債権

営業債権及びその他の債権の内訳は次のとおりです。

(単位：百万円)

	前連結会計年度末 (2022年12月31日)	当連結会計年度末 (2023年12月31日)
受取手形及び売掛金	32,754	30,824
未収入金	703	712
貸倒引当金	232	268
合計	33,225	31,267

(注) 1. 営業債権及びその他の債権は、償却原価で測定する金融資産に分類しています。

2. 連結財政状態計算書においては、貸倒引当金控除後の金額で表示しています。

3. 信用リスク管理は、注記「34. 金融商品」に記載しています。

8. 棚卸資産

棚卸資産の内訳は次のとおりです。

(単位：百万円)

	前連結会計年度末 (2022年12月31日)	当連結会計年度末 (2023年12月31日)
商品及び製品	13,169	11,678
仕掛品	5,828	6,330
原材料及び貯蔵品	13,741	13,252
合計	32,739	31,260

- (注) 1. 前連結会計年度および当連結会計年度に売上原価として費用認識した棚卸資産の金額は、それぞれ150,593百万円および134,154百万円です。
2. 前連結会計年度および当連結会計年度において、正味実現可能価額で棚卸資産を評価したことにより、それぞれ854百万円および847百万円の評価減を計上しています。
3. 前連結会計年度および当連結会計年度において、認識した評価減の戻入額に重要性はありません。
4. 負債の担保として供している棚卸資産については注記「18. 社債及び借入金」に記載しています。

9. その他の資産

その他の流動資産およびその他の非流動資産の内訳は次のとおりです。

(単位：百万円)

	前連結会計年度末 (2022年12月31日)	当連結会計年度末 (2023年12月31日)
(その他の流動資産)		
前払金及び前払費用	1,613	2,071
未収消費税等	2,527	2,539
未収還付法人所得税等	540	1,401
その他	49	137
合計	4,731	6,149
(その他の非流動資産)		
長期前払費用	136	112
その他	140	157
合計	276	270

10. 有形固定資産

有形固定資産の取得原価、減価償却累計額および減損損失累計額の増減ならびに帳簿価額は次のとおりです。

(単位：百万円)

取得原価	建物及び構築物	機械装置及び運搬具	工具、器具及び備品	土地	建設仮勘定	合計
前連結会計年度 (2022年1月1日)	61,645	59,085	12,061	7,976	1,830	142,599
取得	828	1,389	837	0	2,585	5,642
処分	361	4,911	648	0	16	5,937
科目振替 (注)3	451	1,690	272	-	2,193	222
為替換算差額	583	3,245	205	61	218	4,314
前連結会計年度末 (2022年12月31日)	63,148	60,499	12,728	8,038	2,425	146,841
取得	247	584	521	-	2,893	4,246
処分	40	681	120	-	4	847
科目振替 (注)3	1,595	1,240	48	-	3,294	409
為替換算差額	505	2,512	196	64	165	3,443
当連結会計年度末 (2023年12月31日)	65,455	64,155	13,374	8,103	2,185	153,275

(単位：百万円)

減価償却累計額 および減損損失累計額	建物及び構築物	機械装置及び運搬具	工具、器具及び備品	土地	建設仮勘定	合計
前連結会計年度 (2022年1月1日)	38,902	48,906	9,846	2,126	19	99,800
減価償却費	2,155	3,173	876	-	-	6,205
処分	325	4,869	644	-	1	5,841
科目振替 (注)3	6	200	12	-	0	218
為替換算差額	237	2,345	153	0	0	2,737
前連結会計年度末 (2022年12月31日)	40,976	49,755	10,244	2,126	17	103,120
減価償却費	2,049	2,776	861	-	-	5,687
処分	38	576	114	-	-	729
科目振替 (注)3	0	11	53	-	-	65
為替換算差額	170	1,769	153	0	0	2,093
当連結会計年度末 (2023年12月31日)	43,157	53,714	11,091	2,126	17	110,106

(単位：百万円)

帳簿価額	建物及び 構築物	機械装置及び 運搬具	工具、器具 及び備品	土地	建設仮勘定	合計
前連結会計年度 (2022年1月1日)	22,743	10,179	2,214	5,850	1,811	42,799
前連結会計年度末 (2022年12月31日)	22,172	10,744	2,484	5,912	2,407	43,720
当連結会計年度末 (2023年12月31日)	22,298	10,441	2,283	5,977	2,167	43,169

(注) 1. 有形固定資産の減価償却費は、連結損益計算書の売上原価、販売費及び一般管理費、その他の費用に含めています。

2. 建設中の有形固定資産に関する支出額は、上記の中で、建設仮勘定として記載しています。

3. 科目振替は、主に建設仮勘定から本勘定への振替です。

4. 負債の担保として供している有形固定資産については注記「18. 社債及び借入金」に記載しています。

11. のれんおよび無形資産

(1) 調整表

のれんおよび無形資産の取得原価、償却累計額および減損損失累計額の増減ならびに帳簿価額は次のとおりです。

(単位：百万円)

取得原価	のれん	商標権	ソフト ウェア	技術資産	顧客関係 資産	その他	合計
前連結会計年度 (2022年1月1日)	25,792	4,041	9,120	2,932	10,133	945	52,965
内部開発による増加	-	-	-	-	-	11	11
取得	-	6	44	-	-	400	451
処分	-	-	1,216	-	637	11	1,866
科目振替 (注)3	-	-	128	-	-	121	6
連結除外	89	-	-	-	-	-	89
為替換算差額	3,177	602	211	268	1,105	36	5,401
前連結会計年度末 (2022年12月31日)	28,880	4,650	8,287	3,201	10,600	1,260	56,880
内部開発による増加	-	-	-	-	-	-	-
取得	-	-	56	-	643	311	1,011
処分	-	9	155	-	-	7	173
科目振替 (注)3	-	-	140	-	-	77	63
連結除外	-	-	-	-	-	-	-
為替換算差額	2,332	325	123	338	790	64	3,973
当連結会計年度末 (2023年12月31日)	31,212	4,966	8,452	3,539	12,034	1,550	61,755

(単位：百万円)

償却累計額 および減損損失累計額	のれん	商標権	ソフト ウェア	技術資産	顧客関係 資産	その他	合計
前連結会計年度 (2022年1月1日)	5,605	-	7,413	1,136	4,372	365	18,893
償却費	-	-	439	221	792	70	1,523
減損損失(注)2	1,461	-	-	-	-	-	1,461
処分	-	-	1,194	-	637	-	1,831
科目振替	-	-	-	-	-	-	-
連結除外	89	-	-	-	-	-	89
為替換算差額	493	-	61	102	586	16	1,260
前連結会計年度末 (2022年12月31日)	7,469	-	6,720	1,460	5,114	452	21,217
償却費	-	-	421	242	803	79	1,547
減損損失(注)2	2,692	-	-	12	16	-	2,722
処分	-	-	149	-	-	-	149
科目振替(注)3	-	-	40	-	-	0	40
連結除外	-	-	-	-	-	-	-
為替換算差額	812	-	61	165	443	13	1,496
当連結会計年度末 (2023年12月31日)	10,974	-	7,093	1,881	6,378	545	26,873

(単位：百万円)

帳簿価額	のれん	商標権	ソフト ウェア	技術資産	顧客関係 資産	その他	合計
前連結会計年度 (2022年1月1日)	20,186	4,041	1,706	1,796	5,760	579	34,071
前連結会計年度末 (2022年12月31日)	21,410	4,650	1,567	1,741	5,486	807	35,662
当連結会計年度末 (2023年12月31日)	20,238	4,966	1,358	1,658	5,655	1,004	34,882

- (注) 1. 無形資産の償却費は、連結損益計算書の売上原価、販売費及び一般管理費に含めています。
2. 減損損失については、注記「13. 非金融資産の減損」に記載しています。
3. 科目振替は主にその他に含まれるソフトウェア仮勘定から本勘定への振替です。
4. 資産認識基準を満たさない研究開発費は、発生時に費用として認識し、販売費及び一般管理費(注記26参照)に計上しています。前連結会計年度および当連結会計年度において費用認識した研究開発費は、それぞれ3,973百万円および4,656百万円です。
5. 負債の担保として供している無形資産については注記「18. 社債及び借入金」に記載しています。

(2) のれんおよび耐用年数を確定できない無形資産の減損テスト

減損の兆候の有無に関わらず、少なくとも年に1回定期的に減損テストを実施しています。

各資金生成単位に配分した主なのれんおよび耐用年数を確定できない無形資産の帳簿価額は、次のとおりです。

前連結会計年度および当連結会計年度において重要なものは、2015年8月のNissha Metallizing Solutions N.V. およびその子会社、2016年9月のGraphic Controls Holdings, Inc. およびその子会社の取得により発生したものです。

(単位：百万円)

資金生成単位	セグメント	勘定科目	前連結会計年度末 (2022年12月31日)	当連結会計年度末 (2023年12月31日)
			帳簿価額	帳簿価額
Nissha Metallizing Solutions N.V. およびその子会社	産業資材	のれん	2,414	-
Graphic Controls Holdings, Inc. およびその子会社	メディカルテクノロジー	のれん	17,891	19,134
		商標権(注)	4,443	4,750

(注) 商標権は、事業が継続する限り基本的に存続するため耐用年数を確定できないと判断しています。

それぞれの資金生成単位の回収可能価額の算定に用いた主要な仮定等の情報は次のとおりです。

Nissha Metallizing Solutions N.V. およびその子会社

回収可能価額は使用価値に基づいて算定し、資金生成単位の帳簿価額と比較しています。のれんを含む資金生成単位の使用価値はマネジメントが承認した5カ年分の事業計画を基礎とし、それ以降の年度は販売国別の成長率をもとに算定した将来キャッシュ・フローの割引現在価値として算定しています。なお、使用価値の算定については外部の評価専門家よりレポートを入手しています。

上記の事業計画には、需要動向や製品開発の状況に基づく地域別・製品群別の販売予測および主要原材料である基材(紙)の価格推移などの不確実性を伴う要素が含まれています。また、使用価値の算定における成長率および割引率は、経済状況や金利変動等の外部環境の変化の影響を受けることから不確実性が高く、変動する可能性があります。このため、経営環境の著しい変化等により事業計画の見直しが必要となった場合、また、経済状況や金利変動等の外部環境の変化により成長率および割引率が著しく変動した場合、翌連結会計年度以降の連結財務諸表に重要な影響を与える可能性があります。

将来キャッシュ・フローの見積りに使用した成長率は前連結会計年度において3.4%、当連結会計年度において4.4%です。

また、割引率は税引後の加重平均資本コストを基礎として算定しており、使用した割引率は前連結会計年度において13.1%、当連結会計年度において15.6%です。

前連結会計年度において、金利変動に伴う割引率の上昇を受けて回収可能価額が低下したため、帳簿価額を回収可能価額まで減額し、減損損失1,461百万円を認識しています。

当連結会計年度において、販売国のインフレ率等に起因する割引率の上昇を受けて回収可能価額が低下したため、のれんの帳簿価額の全額に相当する減損損失2,692百万円を認識しています。

Graphic Controls Holdings, Inc. およびその子会社

回収可能価額は使用価値に基づいて算定し、資金生成単位の帳簿価額と比較しています。のれんおよび商標権を含む資金生成単位の使用価値はマネジメントが承認した5カ年分の事業計画を基礎とし、それ以降の年度は資金生成単位が属する市場の長期期待成長率をもとに算定した将来キャッシュ・フローの割引現在価値として算定しています。なお、使用価値の算定については外部の評価専門家よりレポートを入手しています。

上記の事業計画には、需要動向を踏まえた地域別・製品群別の販売予測および製造コストの価格推移などの不確実性を伴う要素が含まれています。また、使用価値の算定における成長率および割引率は、経済状況や金利変動等の外部環境の変化の影響を受けることから不確実性が高く、変動する可能性があります。このため、経営環境の著しい変化等により事業計画の見直しが必要となった場合、また、経済状況や金利変動等の外部環境の変化により成長率および割引率が著しく変動した場合、翌連結会計年度以降の連結財務諸表に重要な影響を与える可能性があります。

将来キャッシュ・フローの見積りに使用した成長率は前連結会計年度において4.0%、当連結会計年度において4.0%です。

また、割引率は税引後の加重平均資本コストを基礎として算定しており、使用した割引率は前連結会計年度において10.6%、当連結会計年度において11.2%です。

当連結会計年度末において、回収可能価額は帳簿価額を6,685百万円上回っており、仮に成長率が1.9%下落した場合、または割引率が1.1%上昇した場合に減損損失が発生するものと推定しています。

なお、上記の減損損失発生の余裕度に関する推定は、成長率の下落および割引率の上昇がそれぞれ単独で発生するとの仮定に基づき記載しています。

(3) 重要な無形資産

連結財政状態計算書に計上されている重要な無形資産は次のとおりです。

- ・2015年8月のNissha Metallizing Solutions N.V.およびその子会社の取得により発生した「顧客関係資産」および「技術資産」

顧客関係資産の帳簿価額は前連結会計年度末1,841百万円、当連結会計年度末1,816百万円であり、残存償却年数は8年です。技術資産の帳簿価額は前連結会計年度末1,439百万円、当連結会計年度末1,377百万円であり、残存償却年数は6年です。

- ・2016年9月のGraphic Controls Holdings, Inc.およびその子会社の取得により発生した「顧客関係資産」

帳簿価額は前連結会計年度末1,643百万円、当連結会計年度末1,439百万円であり、残存償却年数は8年です。

- ・2019年11月のゾンネボード製薬㈱の取得により発生した「顧客関係資産」

帳簿価額は前連結会計年度末1,224百万円、当連結会計年度末1,175百万円であり、残存償却年数は24年です。

12. リース

(1) 借手側

使用権資産の期末残高は次のとおりです。

(単位：百万円)

	建物及び構築物	機械装置及び運搬具	工具、器具及び備品	土地	無形資産	合計
前連結会計年度末 (2022年12月31日)	7,671	917	115	134	0	8,840
当連結会計年度末 (2023年12月31日)	8,478	958	122	132	0	9,693

使用権資産の増加額は注記「32. キャッシュ・フロー情報」に記載しています。

また、使用権資産の減価償却費は次のとおりです。

(単位：百万円)

	建物及び構築物	機械装置及び運搬具	工具、器具及び備品	土地	無形資産	合計
前連結会計年度 (自 2022年1月1日 至 2022年12月31日)	1,396	304	46	8	1	1,758
当連結会計年度 (自 2023年1月1日 至 2023年12月31日)	1,461	385	45	9	0	1,903

リース負債の満期分析は次のとおりです。

(単位：百万円)

		前連結会計年度末 (2022年12月31日)	当連結会計年度末 (2023年12月31日)
帳簿価額	リース負債(流動)	1,740	1,857
	リース負債(非流動)	8,206	8,862
	リース負債の総額	9,947	10,720
契約上の キャッシュ・フロー	合計	11,867	12,431
	1年以内	2,055	2,127
	1年超5年以内	5,165	5,717
	5年超	4,646	4,586

リースに係る費用およびリースに係るキャッシュ・アウトフローは次のとおりです。

(単位：百万円)

	前連結会計年度 (自 2022年1月1日 至 2022年12月31日)	当連結会計年度 (自 2023年1月1日 至 2023年12月31日)
リース負債の返済額	1,915	2,006
リース負債に係る金利費用	288	295
リース負債の測定に含めていない変動リース料	-	39
短期リースに係る費用	328	381
少額資産のリースに係る費用 (少額リースの短期リースに係る費用を除く)	230	269
リースに係るキャッシュ・アウトフローの合計額	2,762	2,992

(2) 貸手側

ファイナンス・リース

当社グループは、ファイナンス・リースの貸手として、当社グループが使用していない建物を賃貸しています。
なお、原資産に関するリスク管理として、定期的に信用リスクのモニタリングを実施しています。

ファイナンス・リース契約に基づくリース収益は以下のとおりです。

(単位：百万円)

	前連結会計年度 (自 2022年1月1日 至 2022年12月31日)	当連結会計年度 (自 2023年1月1日 至 2023年12月31日)
正味リース投資未回収額に対する金融収益	21	20

ファイナンス・リース契約に基づくリース料債権(割引前)の満期分析は以下のとおりです。

(単位：百万円)

	前連結会計年度末 (2022年12月31日)	当連結会計年度末 (2023年12月31日)
1年以内	47	47
1年超2年以内	47	47
2年超3年以内	47	47
3年超4年以内	47	47
4年超5年以内	47	47
5年超	398	351
合計	635	587
未獲得金融収益	155	134
正味リース投資未回収額	480	453

13. 非金融資産の減損

(1) 資金生成単位

当社グループは、概ね独立したキャッシュ・インフローを生み出す最小の資金生成単位でグルーピングを行い、処分予定資産(廃棄・売却等により処分が予定されている資産)、遊休資産については個別物件ごとにグルーピングを行っています。

企業結合により取得したのれんは、企業結合のシナジーから便益を得ると見込まれる資金生成単位に配分し、当該資金生成単位について減損テストを実施しています。

(2) 減損損失

当社グループは、資産または資産グループの回収可能価額が帳簿価額を下回った場合に減損損失を認識しています。減損損失は、連結損益計算書のその他の費用(注記「28. その他の収益およびその他の費用」参照)に含まれています。

なお、各報告セグメントごとの発生額は注記「4. 事業セグメント」に記載のとおりです。

前連結会計年度(自 2022年1月1日 至 2022年12月31日)

(のれん)

産業資材事業のNissha Metallizing Solutions N.V.およびその子会社を資金生成単位とするのれんについて、金利変動に伴う割引率の上昇を受けて回収可能価額が低下したため、帳簿価額を回収可能価額まで減額し、減損損失1,461百万円を認識しています。

回収可能価額の算定方法、回収可能価額の算定に用いた主要な仮定等の情報については、注記「11. のれんおよび無形資産 (2)のれんおよび耐用年数を確定できない無形資産の減損テスト」をご参照ください。

当連結会計年度(自 2023年1月1日 至 2023年12月31日)

(のれんおよび無形資産)

産業資材事業のNissha Metallizing Solutions N.V.およびその子会社を資金生成単位とするのれん、技術資産、顧客関係資産について、販売国のインフレ率等に起因する割引率の上昇を受けて回収可能価額が低下したため、帳簿価額を回収可能価額まで減額し、それぞれ減損損失2,692百万円、12百万円、16百万円を認識しています。

のれんの減損テストにおける回収可能価額の算定方法、回収可能価額の算定に用いた主要な仮定等の情報については、注記「11. のれんおよび無形資産 (2)のれんおよび耐用年数を確定できない無形資産の減損テスト」をご参照ください。

また、技術資産、顧客関係資産の減損テストにおける回収可能価額の算定方法、回収可能価額の算定に用いた主要な仮定等の情報はのれんの減損テストで使用したものと同一です。

14. 持分法で会計処理されている投資

個々に重要性のない関連会社に対する投資の帳簿価額は次のとおりです。

(単位：百万円)

	前連結会計年度末 (2022年12月31日)	当連結会計年度末 (2023年12月31日)
持分法で会計処理されている投資の帳簿価額	763	4,539

個々に重要性のない関連会社の財務情報は次のとおりです。

(単位：百万円)

	前連結会計年度 (自 2022年1月1日 至 2022年12月31日)	当連結会計年度 (自 2023年1月1日 至 2023年12月31日)
当期利益の持分取込額	57	243
その他の包括利益の持分取込額	136	267
包括利益合計の持分取込額	78	23

15. その他の金融資産

その他の金融資産の内訳は、次のとおりです。

(単位：百万円)

	前連結会計年度末 (2022年12月31日)	当連結会計年度末 (2023年12月31日)
(流動資産)		
償却原価で測定する金融資産		
定期預金(3カ月超)	136	6
立替金	45	49
リース債権(注記12参照)	26	28
預け金	47	693
その他	12	18
貸倒引当金	0	0
純損益を通じて公正価値で測定する金融資産		
デリバティブ債権	72	72
負債性金融商品	39	-
合計	381	868
(非流動資産)		
償却原価で測定する金融資産		
差入保証金	281	298
長期貸付金	2	6
リース債権(注記12参照)	453	425
その他	226	226
貸倒引当金	226	226
純損益を通じて公正価値で測定する金融資産		
デリバティブ債権	47	27
負債性金融商品	1,205	1,058
その他の包括利益を通じて公正価値で測定する金融資産		
資本性金融商品(注)	11,671	14,498
合計	13,662	16,313

(注) その他の包括利益を通じて公正価値で測定するものとして指定した資本性金融商品の個別銘柄と公正価値は、注記「34. 金融商品」に記載のとおりです。

16. 法人所得税

(1) 繰延税金

繰延税金資産および繰延税金負債の発生の主な原因別の内訳および増減は、以下のとおりです。

前連結会計年度(自 2022年1月1日 至 2022年12月31日)

(単位：百万円)

	2022年1月1日	純損益で認識された金額	その他の包括利益で認識された金額	為替換算差額	2022年12月31日
繰延税金資産：					
棚卸資産	308	157	-	20	486
有形固定資産及び無形資産	293	3	-	27	325
貸倒引当金	37	26	-	3	68
未払賞与	189	312	-	1	504
有給休暇債務	87	4	-	11	94
未払金及び未払費用等	91	1	-	17	110
退職給付に係る負債	41	22	-	2	65
税務上の繰越欠損金	457	205	-	25	688
リース負債	2,266	356	-	13	2,635
その他	367	61	-	33	339
合計	4,142	1,020	-	156	5,318
繰延税金負債：					
その他の包括利益を通じて公正価値で測定する金融資産	4,078	-	1,113	-	2,965
有形固定資産及び無形資産	847	151	-	103	1,103
企業結合により識別された資産	3,639	462	-	412	3,590
使用権資産	2,025	328	-	0	2,354
その他	665	320	9	11	1,006
合計	11,256	338	1,104	528	11,019
繰延税金資産(負債)の純額	7,114	682	1,104	372	5,701

当連結会計年度(自 2023年1月1日 至 2023年12月31日)

(単位：百万円)

	2023年1月1日	純損益で認識された金額	その他の包括利益で認識された金額	為替換算差額	2023年12月31日
繰延税金資産：					
棚卸資産	486	38	-	15	462
有形固定資産及び無形資産	325	165	-	22	512
貸倒引当金	68	18	-	3	53
未払賞与	504	1	-	1	507
有給休暇債務	94	13	-	4	112
未払金及び未払費用等	110	131	-	1	240
退職給付に係る負債	65	272	-	0	336
税務上の繰越欠損金	688	104	-	43	836
リース負債	2,635	174	-	40	2,770
その他	339	139	-	6	485
合計	5,318	944	-	54	6,318
繰延税金負債：					
その他の包括利益を通じて公正価値で測定する金融資産	2,965	-	983	-	3,948
有形固定資産及び無形資産	1,103	301	-	53	1,459
企業結合により識別された資産	3,590	180	-	262	3,672
使用権資産	2,354	10	-	49	2,315
その他	1,006	48	231	98	1,287
合計	11,019	83	1,214	365	12,682
繰延税金資産(負債)の純額	5,701	861	1,214	310	6,364

(注) IAS第12号「法人所得税」(2021年5月改訂)の適用により、当該将来加算一時差異と将来減算一時差異について繰延税金負債および繰延税金資産を連結財政状態計算書にそれぞれ認識する方法に変更したことに伴い、遡及修正しています。

繰延税金資産を認識していない繰越欠損金および将来減算一時差異

(単位：百万円)

	前連結会計年度末 (2022年12月31日)	当連結会計年度末 (2023年12月31日)
繰越欠損金(注)	8,722	10,046
将来減算一時差異	19,116	17,761

(注) 繰延税金資産を認識していない繰越欠損金の金額と繰越期限は次のとおりです。

(単位：百万円)

	前連結会計年度末 (2022年12月31日)	当連結会計年度末 (2023年12月31日)
1年目	109	156
2年目	156	462
3年目	462	733
4年目	696	1,288
5年目	1,292	384
5年超	6,005	7,020
合計	8,722	10,046

上記にはグループ通算制度の適用外である、地方税（住民税および事業税）にかかる繰延税金資産を認識していない繰越欠損金の金額を含めていません。当連結会計年度末現在の地方税（住民税および事業税）にかかる繰延税金資産を認識していない繰越欠損金の金額は、それぞれ住民税分3,954百万円、事業税分4,008百万円です。

当社グループの子会社の投資に係る将来加算一時差異について、繰延税金負債を認識していない金額は、前連結会計年度末30,618百万円、当連結会計年度末32,165百万円です。

これは、当社グループが一時差異の取り崩しの時期をコントロールすることが可能であり、一時差異が予測可能な期間内に解消しない可能性が高いためです。

なお、当社グループは、IAS第12号の繰延税金に関する要求事項について、2023年5月にIASBが公表した一時的な例外を適用しています。したがって、当社グループは、第2の柱の法人税に関連する繰延税金資産および繰延税金負債を認識することも情報の開示もしていません。

(2) 法人所得税費用

法人所得税費用の内訳は次のとおりです。

(単位：百万円)

	前連結会計年度 (自 2022年1月1日 至 2022年12月31日)	当連結会計年度 (自 2023年1月1日 至 2023年12月31日)
当期税金費用	2,984	1,278
過年度税金費用	49	164
繰延税金費用	682	861
合計	2,253	252

- (注) 1. 前連結会計年度および当連結会計年度において、当期税金費用の減額に使用した、従前は未認識であった税務上の欠損金、税額控除または過去の期間の一時差異から生じた便益の額は、それぞれ2,288百万円および632百万円です。
2. 前連結会計年度および当連結会計年度において、繰延税金費用の減額に使用した、従前は未認識であった税務上の欠損金、税額控除または過去の期間の一時差異から生じた便益の額は、それぞれ498百万円および384百万円です。
3. 繰延税金費用には、繰延税金資産の評価減または以前に計上した評価減の戻入により生じた費用の額が含まれています。これに伴う前連結会計年度および当連結会計年度の繰延税金費用の増減額に重要性はありません。

当社は、主に法人所得税、住民税および損金算入される事業税を課されており、これらを基礎として法定実効税率を計算しています。前連結会計年度および当連結会計年度の法定実効税率は30.5%となっています。

ただし、海外子会社についてはその所在地の税率を使用しています。

法定実効税率と平均実際負担税率との差異要因は次のとおりです。

	前連結会計年度 (自 2022年1月1日 至 2022年12月31日)	当連結会計年度 (自 2023年1月1日 至 2023年12月31日)
法定実効税率 (調整)	30.5%	30.5%
海外子会社の税率差	0.7%	7.2%
持分法投資損益	0.1%	2.7%
繰延税金資産に対する回収可能性の変動	14.3%	38.1%
永久的に税務上損金算入されない費用	1.8%	8.7%
税額控除	1.4%	2.6%
その他	2.2%	0.1%
実際負担税率	18.2%	9.1%

2023年3月28日、当社が設立されている日本国政府は、2024年4月1日から施行される第2の柱の税法を制定しました。この法律の下では、親会社は、実効税率が15%未満である子会社の利益に対して課税されるトップアップ税を、日本国で支払うことが要求されます。現在、当社グループは第2の柱の税法が将来の財務業績に与える影響の評価を継続していますが、2023年12月31日現在では、当社グループの業績に与える影響は軽微であると判断しています。

17. 営業債務及びその他の債務

営業債務及びその他の債務の内訳は次のとおりです。

(単位：百万円)

	前連結会計年度末 (2022年12月31日)	当連結会計年度末 (2023年12月31日)
支払手形及び買掛金	28,045	19,897
電子記録債務	4,660	2,277
未払金及び未払費用	5,990	6,041
営業外電子記録債務	292	260
設備関係支払手形及び設備関係未払金	431	133
合計	39,419	28,609

(注) 営業債務及びその他の債務は償却原価で測定する金融負債に分類されます。

18. 社債及び借入金

(1) 社債

会社名	銘柄	発行年月日	前連結会計年度末 (2022年12月31日) (百万円)	当連結会計年度末 (2023年12月31日) (百万円)	利率 (%)	担保	償還期限
NISSHA(株)	第1回無担保社債	2021年 4月20日	9,973	9,984	0.56	なし	2026年 4月20日

(2) 借入金

	前連結会計年度末 (2022年12月31日) (百万円)	当連結会計年度末 (2023年12月31日) (百万円)	平均利率 (注)1 (%)	返済期限 (注)2
短期借入金	7,642	5,524	0.77	-
1年以内に返済予定の長期借入金	1,808	2,298	4.83	-
長期借入金(1年以内に返済予定のものを除く)	28,185	27,241	2.48	2025年～ 2032年
合計	37,636	35,064	-	-

(注) 1. 平均利率は、当連結会計年度末の残高に対する加重平均利率を記載しています。

2. 返済期限は、当連結会計年度末残高に関するものを記載しています。

なお、担保に供している資産および担保に係る債務の内訳は次のとおりです。

(単位：百万円)

	前連結会計年度末 (2022年12月31日)	当連結会計年度末 (2023年12月31日)
担保に供している資産		
現金及び現金同等物	492	401
営業債権及びその他の債権	5,150	5,928
棚卸資産	8,983	8,425
その他の流動資産	47	46
有形固定資産	1,814	2,283
無形資産	63	49
合計	16,551	17,135
担保に係る債務		
借入金(流動)	2,929	326
社債及び借入金(非流動)	1,255	1,040
合計	4,184	1,366

(注) 1. 上記の担保に供している資産のうち12,360百万円は、当社の米国の連結子会社における金融機関からのコミットメントライン契約(外貨建)10百万米ドルに対して提供した担保資産です。

2. 上記のほか、連結上消去されている関係会社株式(前連結会計年度5,981百万円、当連結会計年度5,978百万円)、営業債権及びその他の債権等(前連結会計年度6,303百万円、当連結会計年度9,358百万円)を担保に供しています。

3. 担保に供している資産は、連結子会社における金融機関からの一部の借入金に対するものであり、返済期限の到来した借入金の元本および利息の返済がなされず債務不履行等となった場合、金融機関は当該担保を処分し、借入返済額に充当する権利を有すること等が規定されています。

19. その他の金融負債

その他の金融負債の内訳は、次のとおりです。

(単位：百万円)

	前連結会計年度末 (2022年12月31日)	当連結会計年度末 (2023年12月31日)
(流動負債)		
償却原価で測定する金融負債		
預り金	693	719
未払金及び未払費用	429	815
純損益を通じて公正価値で測定する金融負債		
デリバティブ債務	5	-
条件付対価	70	-
合計	1,198	1,535
(非流動負債)		
償却原価で測定する金融負債		
未払金及び未払費用	682	18
その他	4	4
純損益を通じて公正価値で測定する金融負債		
デリバティブ債務	3	-
合計	690	23

20. 引当金

(1) 内訳

引当金の内訳は次のとおりです。

(単位：百万円)

	前連結会計年度末 (2022年12月31日)	当連結会計年度末 (2023年12月31日)
資産除去債務	50	52
リストラクチャリング引当金	26	-
その他	80	74
合計	157	127
流動負債	95	74
非流動負債	62	52

(注) その他は主に製品保証引当金によるものです。

(2) 増減

引当金の増減内容は次のとおりです。

(単位：百万円)

	資産除去債務	リストラクチャリング引当金	その他	合計
前連結会計年度(2022年1月1日)	46	6	63	116
繰入額	3	27	26	57
目的使用	-	6	10	16
戻入額	-	-	4	4
為替換算差額	-	0	4	4
その他	0	-	-	0
前連結会計年度末(2022年12月31日)	50	26	80	157
繰入額	5	-	25	30
目的使用	2	29	29	61
戻入額	-	-	3	3
為替換算差額	-	2	5	8
その他	0	-	5	5
当連結会計年度末(2023年12月31日)	52	-	74	127

資産除去債務

当社グループが使用する事業拠点に対する原状回復義務に備えて、過去の実績に基づき将来支払うと見込まれる金額を計上しています。これらの費用は主に1年以上経過した後に支払われることが見込まれていますが、今後の事業計画の推移等により影響を受けます。

リストラクチャリング引当金

前連結会計年度末の引当金は「産業資材」セグメントの欧州の連結子会社において発生すると見込まれるリストラクチャリング費用に関連するものです。

21. その他の負債

その他の流動負債およびその他の非流動負債の内訳は、次のとおりです。

(単位：百万円)

	前連結会計年度末 (2022年12月31日)	当連結会計年度末 (2023年12月31日)
(その他の流動負債)		
未払消費税等	284	214
未払賞与	2,033	2,312
未払役員賞与	89	52
現金決済型の役員株式報酬費用(注記33参照)	424	1,098
有給休暇債務	1,010	1,200
前受金及び前受収益(注記25参照)	709	1,176
その他	0	0
合計	4,552	6,055
(その他の非流動負債)		
現金決済型の株式報酬費用(注記33参照)	1	0
現金決済型の役員株式報酬費用(注記33参照)	114	-
その他の長期従業員給付債務	202	201
その他	118	69
合計	436	271

22. 退職後給付

(1) 退職後給付制度の概要

当社および一部の連結子会社は、従業員の退職給付に充てるため、積立型、非積立型の確定給付制度および確定拠出制度を採用しています。積立型の確定給付制度は、確定給付企業年金法に基づく規約型企業年金制度であり、ポイント制に基づいた一時金または年金を支給しています。規約型企業年金制度は、労使合意の確定給付企業年金規約の下に、運用受託機関に制度資産の管理運用を委託することによって運営されています。

また、確定給付企業年金法に従い、将来にわたって財政の均衡を保つことができるように、少なくとも5年ごとに掛金の再計算を行うことが規約で規定されています。

非積立型の確定給付制度は、退職一時金制度であり、ポイント制に基づいた一時金または給与と勤務期間に基づいた一時金を支給しています。

当社および一部の連結子会社は確定給付制度により、投資リスク、金利リスク、寿命リスク等の数理計算上のリスクに晒されています。

(2) 確定給付制度

確定給付制度の連結財政状態計算書上の金額は、次のとおりです。

確定給付制度の連結財政状態計算書上の金額

(単位：百万円)

	前連結会計年度末 (2022年12月31日)	当連結会計年度末 (2023年12月31日)
積立型の確定給付制度債務の現在価値	2,575	2,764
制度資産の公正価値	2,380	2,478
小計	194	286
非積立型の確定給付制度債務の現在価値	5,728	5,715
資産上限額の影響の変動	-	22
合計	5,923	6,024
連結財政状態計算書上の金額		
退職給付に係る負債	6,290	6,395
退職給付に係る資産	367	371
連結財政状態計算書に計上された負債と資産の純額	5,923	6,024

確定給付制度債務の現在価値の変動

(単位：百万円)

	前連結会計年度 (自 2022年1月1日 至 2022年12月31日)	当連結会計年度 (自 2023年1月1日 至 2023年12月31日)
確定給付制度債務の現在価値の期首残高	8,630	8,303
当期勤務費用	665	647
利息費用	54	140
再測定		
人口統計上の仮定の変更により生じた数理計算上の差異	175	214
財務上の仮定の変更により生じた数理計算上の差異	1,097	55
その他	50	41
給付支払額	573	534
為替換算差額	123	89
過去勤務費用	32	28
その他	241	4
確定給付制度債務の現在価値の期末残高	8,303	8,479

前連結会計年度末および当連結会計年度末における確定給付制度債務の加重平均デュレーションは、それぞれ10.4年および10.3年です。

制度資産の公正価値の変動

(単位：百万円)

	前連結会計年度 (自 2022年1月1日 至 2022年12月31日)	当連結会計年度 (自 2023年1月1日 至 2023年12月31日)
制度資産の公正価値の期首残高	2,337	2,380
利息収益	15	40
再測定		
利息収益以外の制度資産に係る収益	196	65
事業主による拠出	128	135
給付支払額	174	130
為替換算差額	25	40
その他	244	52
制度資産の公正価値の期末残高	2,380	2,478

翌連結会計年度の拠出額は29百万円と予想しています。

資産の上限額の影響の変動

(単位：百万円)

	前連結会計年度 (自 2022年1月1日 至 2022年12月31日)	当連結会計年度 (自 2023年1月1日 至 2023年12月31日)
資産上限額の影響の期首残高	-	-
再測定		
資産上限額の影響の変動	-	22
資産上限額の影響の期末残高	-	22

制度資産の公正価値

(単位：百万円)

	前連結会計年度末 (2022年12月31日)		当連結会計年度末 (2023年12月31日)	
	活発な市場での市 場価格があるもの	活発な市場での市 場価格がないもの	活発な市場での市 場価格があるもの	活発な市場での市 場価格がないもの
資本性金融商品				
外国株式	72	-	-	-
国内株式	140	-	-	-
負債性金融商品				
国内債券	459	-	-	-
外国債券	244	-	215	-
生命保険の一般勘定 (注)1	-	1,254	-	2,028
その他 (注)2	16	193	-	234
制度資産合計	933	1,447	215	2,263

(注) 1. 生命保険の一般勘定は、生命保険会社が主として元本と利息を保証している一般勘定において制度資産を運用しているものです。

2. 主なものは、ドイツにおける制度資産であり、保険契約等から成り立っています。

制度資産の運用にあたっては、給付の支払いを将来にわたり確実にを行うため、許容できるリスクの元で長期的に見て可能な限りの総合収益を上げることを目的としています。この運用目的を達成するため、制度資産が長期にわたり維持すべき資産の構成割合(以下、「政策的資産構成割合」という。)の期待収益率を収益目標と定めています。政策的資産構成割合は、3～5年以上の中長期的観点から策定し毎年検証を行い、策定時の諸条件が変化した場合に必要な応じて見直しを行うものとしています。

運用にあたってはリスク管理の基本としてリスク・リターン等の特性が異なる複数の資産クラスに分散投資することとしています。運用状況の管理は、四半期ごとの運用受託機関からの制度資産の運用に関する報告や、運用受託機関に対する定量・定性評価等を通して行っています。

重要な数理計算上の仮定

確定給付制度債務の現在価値の測定上使用した重要な数理計算上の仮定(加重平均値)は次のとおりです。

	前連結会計年度末 (2022年12月31日) (%)	当連結会計年度末 (2023年12月31日) (%)
割引率	1.7	1.7

重要な数理計算上の仮定についての感応度分析

重要な数理計算上の仮定に関する感応度の分析は次のとおりです。

(単位：百万円)

	基礎率の変化	前連結会計年度末 (2022年12月31日)	当連結会計年度末 (2023年12月31日)
割引率	0.5%の上昇	387	384
	0.5%の低下	413	424

本分析においては、その他の変数は一定であることを前提としています。

上記の感応度分析において、いくつかの仮定には相関性があり、それぞれの仮定の変化が独立して生じることがまれであるため、確定給付制度債務の現在価値の実際の変化を表さない場合があります。さらに、上記の感応度分析においては、連結財政状態計算書に認識される退職給付に係る負債(資産)を算定するときと同じように、確定給付制度債務の現在価値は報告期間の末日時点で予測単位積増方式によって算定しています。

(3) 確定拠出制度

連結会社は、確定拠出制度への拠出額として、前連結会計年度において2,462百万円、当連結会計年度において3,271百万円の費用を認識しています。

なお、上記には公的制度に関して費用として認識した金額を含んでいます。

23. 資本金およびその他の資本項目

(1) 資本金および資本剰余金

授權株式数

種類	授權株式数(株)
普通株式	180,000,000

(注) 前連結会計年度および当連結会計年度における授權株式数になります。

全額払込済みの発行済株式

発行済普通株式数および資本金等の残高の増減は、次のとおりです。

	発行済普通株式数 (千株)	資本金 (百万円)	資本剰余金 (百万円)
前連結会計年度(2022年1月1日) 残高	50,855	12,119	14,810
期中増減	-	-	30
前連結会計年度末(2022年12月31日) 残高	50,855	12,119	14,841
期中増減	-	-	23
当連結会計年度末(2023年12月31日) 残高	50,855	12,119	14,865

- (注) 1. 当社の発行する株式は、すべて権利内容に何ら限定のない無額面の普通株式です。
2. 資本剰余金の前連結会計年度における期中増減は、主に自己株式の持株会への売却および株式報酬取引(注記33参照)によるものです。
3. 資本剰余金の当連結会計年度における期中増減は、主に自己株式の持株会への売却および株式報酬取引(注記33参照)によるものです。

(2) 自己株式

自己株式数および残高の増減は、次のとおりです。

	株式数 (千株)	金額 (百万円)
前連結会計年度(2022年1月1日) 残高	1,041	1,929
期中増減	398	703
前連結会計年度末(2022年12月31日) 残高	1,440	2,632
期中増減	804	1,387
当連結会計年度末(2023年12月31日) 残高	2,244	4,019

- (注) 1. 前連結会計年度における期中増減は、主に取締役会決議による自己株式の取得および持株会への売却によるものです。
2. 当連結会計年度における期中増減は、主に取締役会決議による自己株式の取得および株式給付信託(BBT)の受益者に対する交付によるものです。

(3) 資本剰余金

資本剰余金は、資本取引から生じた金額のうち資本金に含まれない金額で構成されています。支配が継続される子会社に対する持分変動も資本取引として扱っています。

会社法では、株式の発行に対しての払込みまたは給付の2分の1以上を資本金に組み入れ、残りは資本剰余金に含まれている資本準備金に組み入れることが規定されています。資本準備金は株主総会の決議により、資本金に組み入れることができます。

(4) 利益剰余金

利益剰余金は、当連結会計年度および過年度に純損益として認識されたものおよびその他の包括利益から振替えられたものからなります。

会社法では、剰余金の配当により減少する剰余金の額の10分の1を、資本準備金および利益準備金の合計額が資本金の4分の1に達するまで資本準備金または利益準備金として積み立てることが規定されています。積み立てられた利益準備金は、欠損填補に充当することができ、また株主総会の決議をもって、利益準備金を取り崩すことができます。

(5) その他の資本の構成要素

その他の包括利益を通じて測定する金融資産の公正価値の純変動額

その他の包括利益を通じて測定する金融資産の公正価値の評価差額です。

確定給付制度の再測定

確定給付制度における数理計算上の仮定の変更および実績修正による影響額、制度資産に係る収益(利息費用(純額)に含めた金額を除く)等で構成されています。なお、発生時に、その他の包括利益で認識し、直ちにその他の資本の構成要素から利益剰余金に振り替えています。

在外営業活動体の換算差額

外貨建てで作成された在外営業活動体の財務諸表を連結する際に発生した換算差額です。

24. 配当金

配当金の支払額は、次のとおりです。

前連結会計年度(自 2022年1月1日 至 2022年12月31日)

決議	株式の種類	配当金の総額 (百万円)	1株当たり配当額 (円)	基準日	効力発生日
2022年2月14日 取締役会	普通株式	1,256	25.00	2021年12月31日	2022年3月3日
2022年8月8日 取締役会	普通株式	754	15.00	2022年6月30日	2022年9月1日

- (注) 1. 2022年2月14日取締役会決議による配当金の総額には、(株)日本カストディ銀行(信託E口)が保有する当社の株式に対する配当金11百万円が含まれています。
2. 2022年2月14日取締役会決議の1株当たり配当額は、特別配当10円を含んでいます。
3. 2022年8月8日取締役会決議による配当金の総額には、(株)日本カストディ銀行(信託E口)が保有する当社の株式に対する配当金6百万円が含まれています。

当連結会計年度(自 2023年1月1日 至 2023年12月31日)

決議	株式の種類	配当金の総額 (百万円)	1株当たり配当額 (円)	基準日	効力発生日
2023年2月14日 取締役会	普通株式	1,743	35.00	2022年12月31日	2023年3月3日
2023年8月8日 取締役会	普通株式	1,233	25.00	2023年6月30日	2023年9月1日

- (注) 1. 2023年2月14日取締役会決議による配当金の総額には、(株)日本カストディ銀行(信託E口)が保有する当社の株式に対する配当金13百万円が含まれています。
2. 2023年8月8日取締役会決議による配当金の総額には、(株)日本カストディ銀行(信託E口)が保有する当社の株式に対する配当金12百万円が含まれています。

また、配当の効力発生日が翌年度となるものは、次のとおりです。

前連結会計年度(自 2022年1月1日 至 2022年12月31日)

決議	株式の種類	配当の原資	配当金の総額 (百万円)	1株当たり配当額 (円)	基準日	効力発生日
2023年2月14日 取締役会	普通株式	利益剰余金	1,743	35.00	2022年12月31日	2023年3月3日

- (注) 2023年2月14日取締役会決議による配当金の総額には、(株)日本カストディ銀行(信託E口)が保有する当社の株式に対する配当金13百万円が含まれています。

当連結会計年度(自 2023年1月1日 至 2023年12月31日)

決議	株式の種類	配当の原資	配当金の総額 (百万円)	1株当たり配当額 (円)	基準日	効力発生日
2024年2月14日 取締役会	普通株式	利益剰余金	1,226	25.00	2023年12月31日	2024年3月4日

- (注) 2024年2月14日取締役会決議による配当金の総額には、(株)日本カストディ銀行(信託E口)が保有する当社の株式に対する配当金11百万円が含まれています。

25. 売上高

(1) 顧客との契約から認識した収益

前連結会計年度および当連結会計年度の連結損益計算書に計上している「売上高」193,963百万円および167,726百万円は、主に「顧客との契約から認識した収益」です。それ以外の源泉から認識した収益は、貸手としてのリース(オペレーティング・リース取引、ファイナンス・リース取引)に係るものであり、その金額に重要性がないため、(2)の収益の分解に含めて開示しています。

(2) 収益の分解

当社グループは、注記「4. 事業セグメント」に記載のとおり、産業資材、デバイス、メディカルテクノロジーの3つを報告セグメントとしています。また、売上高は製品群別に分解しています。これらの分解した売上高と各報告セグメントの売上高との関係は次のとおりです。

なお、当連結会計年度において、報告セグメントの区分を一部変更しており、前連結会計年度の数値については、変更後の区分により作成した数値を記載しています。詳細は、注記「4. 事業セグメント」の「報告セグメントの変更等に関する事項」をご参照ください。

(単位：百万円)

セグメント	製品群	前連結会計年度 (自 2022年1月1日 至 2022年12月31日)	当連結会計年度 (自 2023年1月1日 至 2023年12月31日)
産業資材	加飾(モビリティ)	20,279	22,409
	加飾(家電その他)	19,523	17,688
	サステナブル資材(蒸着紙など)	33,756	28,665
	小計	73,558	68,762
デバイス	タブレット向け	44,386	30,986
	スマートフォン向け	10,349	5,106
	ゲーム機・業務用端末(物流関連)・モビリティ向け、ガスセンサーなど	25,232	18,769
	小計	79,968	54,862
メディカルテクノロジー	医療機器(CDMO)	16,330	19,058
	医療機器(自社ブランド)	7,013	7,477
	ビジネスメディア	9,113	9,475
	小計	32,457	36,011
その他		7,978	8,088
	合計	193,963	167,726

産業資材

産業資材は、さまざまな素材の表面に付加価値を与える独自技術を有するセグメントです。プラスチックの成形と同時に加飾や機能の付与を行うIMD、IMLおよびIMEは、グローバル市場でモビリティ、家電製品などに広く採用されています。また、金属光沢と印刷適性を兼ね備えた蒸着紙は、飲料品や食品向けのサステナブル資材としてグローバルベースで業界トップのマーケットシェアを有しています。

デバイス

デバイスは、精密で機能性を追求した部品・モジュール製品を提供するセグメントです。主力製品であるフィルムタッチセンサーはグローバル市場でタブレット、業務用端末(物流関連)、モビリティ、ゲーム機などに幅広く採用されています。このほか、気体の状態を検知するガスセンサーなどを提供しています。

メディカルテクノロジー

メディカルテクノロジーは、医療機器やその関連市場において高品質で付加価値の高い製品を提供し、人々の健康で豊かな生活に貢献することを目指すセグメントです。幅広い診療領域で使われる低侵襲医療用の手術機器や医療用ウェアラブルセンサーなどの製品を手がけており、現在は欧米中心に大手医療機器メーカー向けの開発製造受託(CDMO)を展開するとともに、医療機関向けに自社ブランド品を製造・販売しています。

これらは、注記「3. 重要性のある会計方針」に記載した方針に従って、会計処理しています。履行義務に係る対価は、履行義務を充足してから1年以内に回収しているため、重大な金融要素は含まれないものとして処理しています。また、前連結会計年度および当連結会計年度において、顧客との契約の獲得または履行のためのコストから認識した資産の額に重要性はありません。なお、実務上の便法を適用し、認識すべき資産の償却期間が1年以内である場合には、契約の獲得の増分コストを発生時に費用として認識しています。

(3) 契約残高

契約残高の内訳は次のとおりです。顧客との契約から生じた債権は営業債権及びその他の債権に含まれている受取手形及び売掛金(注記7参照)です。なお、契約資産の金額に重要性はありません。また、契約負債は、当社グループの製品の販売取引において、検収時等、顧客が当該製品の支配を獲得する時点より前に顧客から受け取った前受金です。

(単位：百万円)

	前連結会計年度末 (2022年12月31日)	当連結会計年度末 (2023年12月31日)
契約負債		
前受金(注記21参照)	709	1,176

- (注) 1. 前連結会計年度に認識した収益のうち、期首現在の契約負債残高に含まれていたものは616百万円です。
2. 当連結会計年度に認識した収益のうち、期首現在の契約負債残高に含まれていたものは391百万円です。

(4) 残存履行義務に配分した取引価格

当社グループにおいては、個別の予想契約期間が1年を超える重要な取引がないため、実務上の便法を適用し、残存履行義務に関する情報の記載を省略しています。また、顧客企業との契約から生じる対価の中に、取引価格に含まれていない重要な金額はありません。

26. 販売費及び一般管理費

販売費及び一般管理費の内訳は次のとおりです。

(単位：百万円)

	前連結会計年度 (自 2022年1月1日 至 2022年12月31日)	当連結会計年度 (自 2023年1月1日 至 2023年12月31日)
人件費	12,725	14,352
研究開発費(注記11参照)	3,973	4,656
荷造発送費	3,876	2,852
減価償却費及び償却費	2,443	2,628
その他	8,128	8,510
合計	31,147	33,000

27. 従業員給付費用

従業員給付費用は、前連結会計年度において37,893百万円、当連結会計年度において39,363百万円です。

従業員給付費用には、給与、賞与、退職給付に係る費用、法定福利費および福利厚生費などを含めており、連結損益計算書の売上原価および販売費及び一般管理費、その他の費用に計上しています。

また、上記の従業員給付費用には主要な経営幹部への報酬が含まれています。主要な経営幹部への報酬は、注記「35. 関連当事者」に記載しています。

28. その他の収益およびその他の費用

その他の収益およびその他の費用の内訳は次のとおりです。

(単位：百万円)

	前連結会計年度 (自 2022年1月1日 至 2022年12月31日)	当連結会計年度 (自 2023年1月1日 至 2023年12月31日)
(その他の収益)		
固定資産売却益	20	74
為替差益	554	-
政府補助金 (注)1	173	306
債務免除益 (注)2	-	137
条件付対価に係る公正価値変動額 (注)3	18	-
その他	183	179
合計	949	698
(その他の費用)		
為替差損	-	414
固定資産除売却損	122	83
減損損失 (注)4	1,461	2,722
リストラクチャリング費用 (注)5	-	166
関係会社清算損 (注)6	385	-
工場閉鎖損失 (注)7	24	-
遊休資産諸費用 (注)8	402	371
製品補償費用	107	-
その他	144	136
合計	2,646	3,894

(注) 1. 政府補助金

前連結会計年度(自 2022年1月1日 至 2022年12月31日)

主に「産業資材」セグメントの連結子会社であるNissha Metallizing Solutions S.r.l.において、エネルギー価格高騰に対する政府の支援を受けたことによるものです。

当連結会計年度(自 2023年1月1日 至 2023年12月31日)

主に「産業資材」セグメントの連結子会社であるNissha Metallizing Solutions S.r.l.において、エネルギー価格高騰に対する政府の支援を受けたことによるものです。

2. 債務免除益

当連結会計年度(自 2023年1月1日 至 2023年12月31日)

「メディカルテクノロジー」セグメントの連結子会社において、過年度に取得した事業に対する取得対価(未払金)の減額を受けたことによるものです。

3. 条件付対価に係る公正価値変動額

前連結会計年度(自 2022年1月1日 至 2022年12月31日)

主にNissha Metallizing Solutions GmbHの買収に係るものです。

4. 減損損失

注記「13. 非金融資産の減損」をご参照ください。

5. リストラクチャリング費用

当連結会計年度(自 2023年1月1日 至 2023年12月31日)

主に「産業資材」セグメントの連結子会社であるNissha Precision Technologies Malaysia Sdn. Bhd.における構造改革に関連するものです。

6. 関係会社清算損

前連結会計年度(自 2022年1月1日 至 2022年12月31日)

「産業資材」セグメントの連結子会社であるNissha GSI Technologies, Inc.の清算に伴う損失です。

7. 工場閉鎖損失

前連結会計年度(自 2022年1月1日 至 2022年12月31日)

「メディカルテクノロジー」セグメントの連結子会社における欧州の生産拠点統合に係るものです。

8. 遊休資産諸費用

前連結会計年度(自 2022年1月1日 至 2022年12月31日)

「デバイス」セグメントにおける稼働率が低い国内生産拠点の休眠に伴う、当該設備の減価償却費等に係るものです。

当連結会計年度(自 2023年1月1日 至 2023年12月31日)

「デバイス」セグメントにおける稼働率が低い国内生産拠点の休眠に伴う、当該設備の減価償却費等に係るものです。

29. 金融収益および金融費用

金融収益および金融費用の内訳は次のとおりです。

(単位：百万円)

	前連結会計年度 (自 2022年1月1日 至 2022年12月31日)	当連結会計年度 (自 2023年1月1日 至 2023年12月31日)
(金融収益)		
受取利息		
償却原価で測定する金融資産	52	480
受取配当金		
その他の包括利益を通じて公正価値で測定する 金融資産	409	352
純損益を通じて公正価値で測定する金融資産及び金 融負債の評価益	100	99
為替差益	3,195	1,966
その他	10	-
合計	3,768	2,897
(金融費用)		
支払利息		
償却原価で測定する金融負債	900	1,579
純損益を通じて公正価値で測定する金融資産及び金 融負債の評価損	8	254
その他	7	8
合計	916	1,842

30. その他の包括利益

その他の包括利益の各項目別の当期発生額および純損益への組替調整額、ならびに税効果額(非支配持分含む)は次のとおりです。

前連結会計年度(自 2022年1月1日 至 2022年12月31日)

(単位：百万円)

	当期発生額	組替調整額	税効果 控除前	税効果額	税効果 控除後
(純損益に振り替えられることのない項目)					
その他の包括利益を通じて測定する 金融資産の公正価値の純変動額	1,554	-	1,554	478	1,075
確定給付制度の再測定	643	-	643	9	633
持分法適用会社における その他の包括利益に対する持分	-	-	-	-	-
純損益に振り替えられることのない項目合計	911	-	911	469	441
(純損益に振り替えられる可能性のある項目)					
在外営業活動体の換算差額	6,503	389	6,114	-	6,114
持分法適用会社における その他の包括利益に対する持分	136	-	136	-	136
純損益に振り替えられる可能性のある項目合計	6,639	389	6,250	-	6,250
その他の包括利益合計	5,728	389	5,339	469	5,809

当連結会計年度(自 2023年1月1日 至 2023年12月31日)

(単位：百万円)

	当期発生額	組替調整額	税効果 控除前	税効果額	税効果 控除後
(純損益に振り替えられることのない項目)					
その他の包括利益を通じて測定する 金融資産の公正価値の純変動額	3,680	-	3,680	1,141	2,539
確定給付制度の再測定	282	-	282	309	27
持分法適用会社における その他の包括利益に対する持分	-	-	-	-	-
純損益に振り替えられることのない項目合計	3,963	-	3,963	1,451	2,511
(純損益に振り替えられる可能性のある項目)					
在外営業活動体の換算差額	3,883	-	3,883	-	3,883
持分法適用会社における その他の包括利益に対する持分	267	-	267	-	267
純損益に振り替えられる可能性のある項目合計	4,151	-	4,151	-	4,151
その他の包括利益合計	8,114	-	8,114	1,451	6,662

31. 1株当たり利益

基本的1株当たり当期利益(損失)および希薄化後1株当たり当期利益(損失)ならびにその算定上の基礎は、次のとおりです。

	前連結会計年度 (自 2022年1月1日 至 2022年12月31日)	当連結会計年度 (自 2023年1月1日 至 2023年12月31日)
親会社の普通株主に帰属する 当期利益(損失)(百万円)	10,140	2,988
希薄化後1株当たり当期利益の算定に使用する 当期利益(損失)調整額(百万円)	-	-
希薄化後1株当たり当期利益の算定に使用する 当期利益(損失)(百万円)	-	-
基本的加重平均発行済普通株式数(千株)	49,794	48,891
転換社債型新株予約権付社債による 調整株式数(千株)	-	-
希薄化後1株当たり当期利益(損失)の算定に 使用する加重平均発行済普通株式数(千株)	-	-
基本的1株当たり当期利益(損失)(円)	203.65	61.13
希薄化後1株当たり当期利益(損失)(円)	-	-

(注) 希薄化後1株当たり当期利益(損失)については、潜在株式が存在しないため記載していません。

32. キャッシュ・フロー情報

(1) 重要な非資金取引

重要な非資金取引(現金及び現金同等物の使用を必要としない投資および財務取引)は次のとおりです。

(単位：百万円)

	前連結会計年度 (自 2022年1月1日 至 2022年12月31日)	当連結会計年度 (自 2023年1月1日 至 2023年12月31日)
リース取引による使用权資産の取得(注記12参照)	1,254	988

(2) 財務活動に係る負債の調整表

財務活動に係る主な負債の増減は、次のとおりです。

(単位：百万円)

	短期借入金	長期借入金(注)	社債	リース負債
前連結会計年度(2022年1月1日)	5,538	24,384	9,962	10,065
財務活動によるキャッシュ・フローからの 変動	1,974	3,747	-	1,915
キャッシュ・フローを伴わない負債の変動				
使用権資産の取得	-	-	-	1,254
リース負債の再測定	-	-	-	-
為替換算差額	129	1,837	-	795
その他	-	23	10	252
前連結会計年度末(2022年12月31日)	7,642	29,993	9,973	9,947
財務活動によるキャッシュ・フローからの 変動	3,485	1,706	-	2,006
キャッシュ・フローを伴わない負債の変動				
使用権資産の取得	-	-	-	984
リース負債の再測定	-	-	-	1,312
為替換算差額	295	1,228	-	690
その他	1,072	24	10	208
当連結会計年度末(2023年12月31日)	5,524	29,539	9,984	10,720

(注) 1年内返済予定の長期借入金を含んでいます。

33. 株式報酬

当社グループは、株式報酬制度として、株式給付信託(BBT(=Board Benefit Trust))制度、株式給付信託(J-ESOP)制度、株式給付信託(従業員持株会処分型)制度およびストック・オプション制度を導入しています。

株式報酬制度は、持分決済型株式報酬または現金決済型株式報酬として会計処理しています。株式報酬費用および株式報酬から生じた負債の認識額は次のとおりです。

株式報酬費用

(単位：百万円)

	前連結会計年度 (自 2022年1月1日 至 2022年12月31日)	当連結会計年度 (自 2023年1月1日 至 2023年12月31日)
持分決済型	55	37
現金決済型	244	600

(注) 株式報酬費用は、売上原価および販売費及び一般管理費に含めて表示しています。

株式報酬から生じた負債

(単位：百万円)

	前連結会計年度末 (2022年12月31日)	当連結会計年度末 (2023年12月31日)
負債の帳簿価額(注記21参照)	540	1,099
うち権利確定した負債	421	981

(1) 株式給付信託(BBT)制度

当社は、取締役(社外取締役は除く)、執行役員および当社子会社の一部の取締役(以下、「取締役等」という。)に対して、持分決済型と現金決済型を併用した株式報酬制度(以下、「本制度」という。)を採用しています。

制度の概要

本制度は、当社が拠出する金銭を原資として当社株式を株式給付信託(BBT)を通じて取得し、取締役等に対して、当社および当社子会社が定める役員株式給付規程に従って、当社株式および当社株式を時価で換算した金額相当の金銭(以下、「当社株式等」という。)が信託を通じて給付される株式報酬制度です。なお、取締役等には、各事業年度に関して、役員株式給付規程に基づき定まる数のポイントが付与され、取締役等が当社株式等の給付を受ける時期は、原則として、役員株式給付規程に定める3事業年度ごとの所定の時期において同規程の定めに従い所定の受益者確定手続を行った日または取締役等を退任する日のいずれか早い日以降の同規程の定める日となります。

信託に残存する自社の株式

信託に残存する当社株式は、資本に自己株式として計上しています。当該自己株式の株式数は、前連結会計年度末および当連結会計年度末において、それぞれ253,800株、248,304株です。

ポイント数の期中増減

(単位：ポイント)

	前連結会計年度 (自 2022年1月1日 至 2022年12月31日)	当連結会計年度 (自 2023年1月1日 至 2023年12月31日)
期首残高	59,350	125,104
ポイント付与による増加	65,754	61,232
ポイント行使による減少	-	7,392
ポイント失効による減少	-	-
期末残高	125,104	178,944
期末行使可能残高	-	-

付与されたポイントの公正価値

前連結会計年度および当連結会計年度に付与されたポイントの加重平均公正価値は、それぞれ1,582円、1,698円です。付与されたポイントの公正価値は、付与日の株価に近似していることから、付与日の株価を使用しています。

(2) スtock・オプション制度

当社の一部の子会社は、従業員等に対して株式報酬制度を採用しています。本報酬制度は、従業員等に、当該会社の普通株式を取得するStock・オプションおよびStock・オプションの行使により発行した株式を子会社が買い取るプットオプションを付与することにより、Stock・オプションの行使価格と権利行使日の株価の差額を現金で支払うものです。当該制度は、2016年12月以降4年間にわたって権利が付与された制度、および2020年12月に権利が付与された制度があります。いずれも付与日から3年間にわたって権利が確定します。なお、前連結会計年度では権利行使期間を付与日から10年間としていましたが、当連結会計年度において権利行使期間の見直しを行い、付与日から7年間に変更しています。

権利数の変動および加重平均行使価格

	前連結会計年度 (自 2022年1月1日 至 2022年12月31日)		当連結会計年度 (自 2023年1月1日 至 2023年12月31日)	
	権利数(株)	加重平均行使価格(円)	権利数(株)	加重平均行使価格(円)
期首残高	15,521	113,263	18,124	125,681
付与	2,732	96,495	-	-
行使	-	-	-	-
失効	129	108,756	47	103,499
期末残高	18,124	125,681	18,077	134,669
期末行使可能残高	12,812	133,249	14,501	134,977

- (注) 1. 前連結会計年度末および当連結会計年度末における株式報酬制度の加重平均残存期間は、それぞれ7年、2年です。
2. 期中に権利が行使されたStock・オプションの権利行使日時点における加重平均株価は、付与された株式が非上場であるため、把握できません。

期中に付与されたストック・オプションの公正価値および仮定

前連結会計年度および当連結会計年度において付与されたストック・オプションの各測定日における加重平均公正価値はそれぞれ55,309円および67,962円です。

期中に付与されたストック・オプションの測定日時点の公正価値は、以下の前提条件に基づき、ブラック・ショールズ・モデルを用いて評価しています。

	前連結会計年度 (自 2022年1月1日 至 2022年12月31日)	当連結会計年度 (自 2023年1月1日 至 2023年12月31日)
主な基礎数値および見積方法：		
算定基準日時点の株式評価額	96,495 円	177,583 円
行使価格	96,495 円	103,127 円
予想ボラティリティ (注)	40.06 %	36.77 %
予想残存期間	10 年	3 年
予想配当率	0 %	0 %
無リスク利子率	3.88 %	4.23 %

(注) 予想ボラティリティは、予想残存期間に対応する期間の過去の株価実績を基にして算定しています。

(3) 株式給付信託(J-ESOP)制度

当社は一定の要件を満たした当社および一部の当社子会社の社員(以下、「対象社員」という。)に対して、持分決済型の株式報酬制度(以下、「本制度」という。)を採用しています。

制度の概要

本制度は、あらかじめ当社が定める株式給付規程に基づき、一定の要件を満たした対象社員に対し当社株式を給付するインセンティブ・プランです。

当社は、対象社員に対し個人の貢献度等に応じてポイントを付与し、一定の条件により受給権を取得したときに当該付与ポイントに相当する当社株式を給付します。対象社員に対し給付する株式については、㈱日本カストディ銀行に設定される信託E口にあらかじめ拠出した金銭により将来分も含め取得し、信託財産として分別管理されるものとします。

信託に残存する自社の株式

信託に残存する当社株式は、資本に自己株式として計上しています。当該自己株式の株式数は、前連結会計年度末および当連結会計年度末において、それぞれ120,364株、119,764株です。

ポイント数の期中増減

(単位：ポイント)

	前連結会計年度 (自 2022年1月1日 至 2022年12月31日)	当連結会計年度 (自 2023年1月1日 至 2023年12月31日)
期首残高	18,300	24,988
ポイント付与による増加	7,714	13,170
ポイント行使による減少	973	1,567
ポイント失効による減少	53	87
期末残高	24,988	36,504
期末行使可能残高	17,473	27,455

付与されたポイントの公正価値

前連結会計年度および当連結会計年度に付与されたポイントの加重平均公正価値は、それぞれ1,215円、1,267円です。付与されたポイントの公正価値は、対象社員が受給予定者となった日の株価に近似していることから、当該日の株価を使用しています。

(4) 株式給付信託(従業員持株会処分型)制度

当社は、社員に対するインセンティブ・プランとして、「株式給付信託(従業員持株会処分型)」(以下、「本制度」という。)を採用しています。

制度の概要

本制度は、NISSHA社員持株会(以下、「持株会」という。)に加入するすべての社員を対象に、当社株式の株価上昇メリットを還元するインセンティブ・プランです。

(株)日本カストディ銀行に設定される信託E口において、今後持株会が購入することが見込まれる数に相当する当社株式をあらかじめ一括して取得し、以後、持株会の株式購入に際して当社株式を売却していきます。信託E口による持株会への当社株式の売却を通じて、信託終了時まで、信託財産内に株式売却益相当額が累積した場合には、かかる金銭を残余財産として、受益者適格要件を充足する持株会加入者に分配します。

当該分配については、現金決済型取引として処理され、負債の公正価値は信託契約の条件を考慮したうえで、期末日ごとに、信託期間満了時の見積キャッシュ・フローの割引現在価値で測定されます。

信託に残存する自社の株式

信託に残存する当社株式は、資本に自己株式として計上しています。当該自己株式の株式数は、前連結会計年度末および当連結会計年度末において、それぞれ19,100株、95,500株です。

負債の金額

本制度に係る負債の金額は、前連結会計年度および当連結会計年度においてそれぞれ1百万円、2百万円です。負債の公正価値は、以下の前提条件に基づき、モンテカルロ・シミュレーションで見積られています。

	前連結会計年度 (自 2022年1月1日 至 2022年12月31日)	当連結会計年度 (自 2023年1月1日 至 2023年12月31日)
主な基礎数値および見積方法：		
算定基準日時点の株式評価額	1,670 円	1,473 円
予想ボラティリティ (注)1	35.0 %	22.0 %
予想残存期間	0 年	2 年
予想配当率	2.0 %	3.0 %

(注) 予想ボラティリティは、予想残存期間に対応する期間の過去の株価実績を基にして算定しています。

34. 金融商品

(1) 資本管理

当社グループは、持続的な成長を通じて企業価値向上を実現するため、安定的な財務基盤の構築および維持することを資本管理の基本方針としています。

当社グループが資本管理において用いる主な指標等は、次のとおりです。

なお、当社グループが適用を受ける重要な資本規制はありません。

(単位：百万円)

	前連結会計年度末 (2022年12月31日)	当連結会計年度末 (2023年12月31日)
負債合計	118,693	107,000
現金及び現金同等物	54,325	37,854
資本(親会社の所有者に帰属する持分)	111,553	110,913
親会社所有者帰属持分比率(%)	48.5	50.9

(注) 親会社所有者帰属持分比率：資本(親会社の所有者に帰属する持分)/負債及び資本合計

(2) 財務上のリスク管理

リスク管理方針

当社グループの事業活動は、事業環境・金融市場環境による影響を受けます。事業活動の過程で保有する金融商品は固有のリスクに晒されます。

リスクには、主に 市場リスク((a)為替リスク、(b)価格リスク、(c)金利リスク)、信用リスク、流動性リスクが含まれます。これらのリスクを軽減するために、リスク管理を行っています。

当社グループは、資金運用については安全性の高い金融資産を中心とし、また資金調達については主に銀行借入や社債発行によっています。経営環境を十分に考慮し、その都度最適な資金調達を行う方針です。デリバティブは為替変動によるリスクを回避するために利用し、投機的な取引は行わない方針です。デリバティブ取引の執行・管理については、取引権限や限度額等を定めた社内規程に基づき、決裁者の承認を得て行っています。

市場リスク

(a) 為替リスク

当社グループは、グローバルに事業を展開していることから生じている外貨建の営業債権債務は為替の変動リスクに晒されていますが、一部については先物為替予約を利用してヘッジを行っています。なお、これらのデリバティブ取引について、ヘッジ会計は適用していませんが、これらの取引が為替変動による影響を有効に相殺しているものと判断しています。

なお、当連結会計年度末における為替予約により実質的に円貨が固定された部分を除いた営業債権債務の米ドルの為替変動リスクに対するエクスポージャーは、14,209百万円(前連結会計年度末は、22,247百万円)です。米ドル以外の為替変動リスクに晒されているエクスポージャーに重要性はありません。

為替の感応度分析

当社グループが保有する金融商品において、他のすべての変数が一定であると仮定した上で、機能通貨(円)が米ドルに対して1%円高になった場合の連結損益計算書の税引前利益に与える影響は、次のとおりです。なお、機能通貨建ての金融商品、および在外営業活動体の資産および負債を円貨に換算する際の影響は含んでいません。

(単位：百万円)

	前連結会計年度末 (2022年12月31日)	当連結会計年度末 (2023年12月31日)
税引前利益	222	142

(b) 価格リスク

当社グループは、業務上の関係を有する企業の上場株式を保有しているため、資本性金融商品の価格変動リスクに晒されており、定期的に時価や発行体(取引先企業)の財務内容を把握し、保有状況を継続的に見直しています。

なお、当連結会計年度末における上場株式の価格変動リスクに対するエクスポージャーは、13,809百万円(前連結会計年度末は、11,022百万円)です。

資本性金融商品の感応度分析

当社グループの上場株式の価格変動リスクに対する感応度分析は次のとおりです。この分析は、他の変数が一定であると仮定した上で、上場株式の株価が10%下落した場合に連結包括利益計算書のその他の包括利益(税効果考慮前)に与える影響を示しています。

(単位：百万円)

	前連結会計年度末 (2022年12月31日)	当連結会計年度末 (2023年12月31日)
その他の包括利益	1,102	1,381

(c) 金利リスク

当社グループの有利子負債のうち変動金利によるものは、金利の変動リスクに晒されています。

金利変動リスクを低減するため、変動金利の有利子負債について、金利変動の継続的なモニタリングを行っています。

なお、当連結会計年度末における有利子負債の金利変動リスクに対するエクスポージャーは、22,404百万円(前連結会計年度末は、24,570百万円)です。

金利リスク感応度分析

当社グループが保有する金融商品において、金利が1%上昇した場合の連結損益計算書の税引前利益に与える影響は次のとおりです。

金利変動の影響を受ける金融商品を対象としており、為替変動の影響等その他の要因は一定であることを前提としています。

(単位：百万円)

	前連結会計年度末 (2022年12月31日)	当連結会計年度末 (2023年12月31日)
税引前利益	245	224

信用リスク

当社グループの営業債権及びその他の債権およびその他等は、信用リスクに晒されています。信用リスクは、顧客や取引先(金融機関等を含む)が契約上の債務に関して債務不履行になり、当社グループに財務上の損失を発生させるリスクです。

当社グループは、事業および国・地域ごとの与信管理規程に従い、与信限度額を設定するとともに、営業債権について営業部門および財務部門が取引先の状況を定期的にモニタリングし、取引先ごとに期日管理および残高管理を通じて、財務状態の悪化等による回収懸念の早期把握や軽減を図っています。デリバティブの利用にあたっては、信用リスクを軽減するために、格付けの高い金融機関とのみ取引を行っており、信用リスクは極めて僅少であると認識しています。

営業債権については、常に全期間の予想信用損失に等しい金額で貸倒引当金を測定しています。営業債権以外の債権等については、使用リスクが当初認識時以降に著しく増大していない場合には、12カ月の予想信用損失に等しい金額で貸倒引当金を測定し、決済日を経過した等の場合には、信用リスクが当初認識時以降に著しく増大したもものとして、全期間の予想信用損失に等しい金額で貸倒引当金を測定しています。

予想信用損失の測定にあたり、原則として、営業債権については、信用リスクの程度に応じてグルーピングし、グループごとに過去の信用損失の実績に将来の状況の予測を反映した引当率を算定し債権残高に乗じています。信用リスクが当初認識時以降に増大していない営業債権以外の債権等については、同種の資産グループごとに過去の信用損失の実績に将来の状況の予測を反映した引当率を算定し債権等の残高に乗じています。信用リスクが当初認識時以降に増大した営業債権以外の債権等および信用減損している資産については、当該資産から将来受け取ると見込まれるキャッシュ・フローを当初認識時の実効金利で割り引くことにより算定した金額と帳簿価額の差額として算定しています。なお、営業債権等について、その全部または一部について回収ができない、または回収が極めて困難であると判断される場合に、信用減損しているものと判定しています。

連結財政状態計算書に表示されている金融資産の減損後の帳簿価額は、当社グループの金融資産の信用リスクに対するエクスポージャーの最大値です。なお、当連結会計年度末における営業債権のうち、3,868百万円(前連結会計年度末は、4,857百万円)は、当社グループの主要な顧客であるAPPLE OPERATIONS LIMITEDおよびそのグループ会社に対するもので、これ以外に、単独の相手先またはその相手先が所属するグループに対する信用リスクの著しい集中はありません。

営業債権及びその他の債権(貸倒引当金控除前)および貸倒引当金の変動は、次のとおりです。

前連結会計年度(自 2022年1月1日 至 2022年12月31日)

(単位：百万円)

営業債権及びその他の債権 (貸倒引当金控除前)	12カ月の予想信用損失に等しい金額で測定している金融資産	常に貸倒引当金を全期間の予想信用損失に等しい金額で測定している金融資産	信用減損している金融資産	合計
期首残高(2022年1月1日)	366	29,971	230	30,568
当期の増減	281	619	106	794
信用減損金融資産への振替	-	58	58	-
為替換算差額	55	2,017	21	2,094
期末残高(2022年12月31日)	703	32,550	203	33,457

12カ月の予想信用損失に等しい金額で測定する債権と常に全期間の予想信用損失に等しい金額で測定する債権の信用リスクの程度に応じた区分は概ね同一です。

(単位：百万円)

貸倒引当金	12カ月の予想信用損失に等しい金額で測定している金融資産	常に貸倒引当金を全期間の予想信用損失に等しい金額で測定している金融資産	信用減損している金融資産	合計
期首残高(2022年1月1日)	0	104	230	335
増加	0	92	8	101
減少(目的使用)	-	10	102	112
減少(戻入)	0	51	70	122
信用減損金融資産への振替	-	51	51	-
為替換算差額	0	10	20	30
期末残高(2022年12月31日)	0	94	137	232

当連結会計年度(自 2023年1月1日 至 2023年12月31日)

(単位：百万円)

営業債権及びその他の債権 (貸倒引当金控除前)	12カ月の予想信用損失に等しい金額で測定している金融資産	常に貸倒引当金を全期間の予想信用損失に等しい金額で測定している金融資産	信用減損している金融資産	合計
期首残高(2023年1月1日)	703	32,550	203	33,457
当期の増減	42	3,518	54	3,506
信用減損金融資産への振替	-	-	-	-
為替換算差額	50	1,511	22	1,584
期末残高(2023年12月31日)	711	30,544	280	31,536

12カ月の予想信用損失に等しい金額で測定する債権と常に全期間の予想信用損失に等しい金額で測定する債権の信用リスクの程度に応じた区分は概ね同一です。

(単位：百万円)

貸倒引当金	12カ月の予想信用損失に等しい金額で測定している金融資産	常に貸倒引当金を全期間の予想信用損失に等しい金額で測定している金融資産	信用減損している金融資産	合計
期首残高(2023年1月1日)	0	94	137	232
増加	0	69	58	128
減少(目的使用)	-	6	11	18
減少(戻入)	0	74	20	95
信用減損金融資産への振替	-	-	-	-
為替換算差額	0	7	14	21
期末残高(2023年12月31日)	0	89	178	268

流動性リスク

当社グループは、金融負債の返済義務の履行ができなくなる流動性リスクに晒されています。

そのため、財務部門が適時に資金繰計画を作成・更新するとともに、日本国内のグループ会社においてCMS(キャッシュ・マネジメント・システム)の導入による当社への資金フローの集約などにより、流動性リスクを管理しています。

金融負債(デリバティブ金融商品を含む)の期日別残高は次のとおりです。なお、リース負債の期日別残高は、注記「12.リース」に記載しています。

(単位：百万円)

	前連結会計年度末(2022年12月31日)				
	帳簿価額	契約上の キャッシュ・ フロー	1年以内	1年超5年以内	5年超
非デリバティブ 金融負債					
営業債務及び その他の債務	39,419	39,419	39,419	-	-
短期借入金	7,642	7,809	7,809	-	-
長期借入金	29,993	27,962	2,388	19,948	5,625
社債	9,973	10,157	45	10,112	-
合計	87,029	85,348	49,661	30,060	5,625

(単位：百万円)

	当連結会計年度末(2023年12月31日)				
	帳簿価額	契約上の キャッシュ・ フロー	1年以内	1年超5年以内	5年超
非デリバティブ 金融負債					
営業債務及び その他の債務	28,609	28,609	28,609	-	-
短期借入金	5,524	5,533	5,533	-	-
長期借入金	29,539	32,400	3,043	25,159	4,197
社債	9,984	10,157	45	10,112	-
合計	73,658	76,701	37,232	35,272	4,197

(3) 金融商品の公正価値

公正価値の見積り

公正価値の測定方法

当社グループは、主な金融資産および金融負債の公正価値について次のとおり決定しています。金融商品の公正価値の見積りにおいて、市場価格が入手できる場合は市場価格を利用しています。市場価格が入手できない金融商品の公正価値に関しては、適切な評価方法により測定しています。

(現金及び現金同等物、営業債権及びその他の債権、営業債務及びその他の債務、短期借入金)

これらは短期間で決済されるため、公正価値は帳簿価額にほぼ等しいことから、当該帳簿価額によっています。

(その他の金融資産およびその他の金融負債)

市場性のある資本性金融商品(上場株式)の公正価値は、期末日の市場価格により測定しています。市場価格の入手できない資本性金融商品(市場価格のない株式)および純損益を通じて公正価値で測定する金融資産に分類した負債性金融商品(優先株式等)の公正価値は、割引将来キャッシュ・フローに基づく評価技法、類似会社の市場価格に基づく評価技法、純資産価値に基づく評価技法等により測定しています。これら以外の金融資産および金融負債は、短期間で決済されるため、公正価値が帳簿価額と近似しています。市場価格の入手できないこれらの金融商品の公正価値測定に当たって用いた観察可能でないインプットのうち主なものは、類似会社比較法における評価倍率です。公正価値は、評価倍率の上昇(低下)により増加(減少)します。

(デリバティブ資産および負債)

デリバティブ資産および負債は、決算日現在の同一の条件に基づくデリバティブ取引の市場相場により測定しています。

(条件付対価)

企業結合による条件付対価は、企業結合における取得日時点の公正価値で測定しています。条件付対価が金融負債の定義を満たす場合は、その後の各報告日において公正価値で再測定しています。公正価値は、シナリオ・ベース・メソッド、またはモンテカルロ・シミュレーション・モデルを基礎として算定しており、主な仮定として、各業績目標の達成可能性、将来業績予測および割引率が考慮されています。公正価値は、割引率の上昇(低下)により、減少(増加)します。

(長期借入金)

長期の借入金については、元利金の合計額を同様の新規借入を行った場合に想定される利率で割り引いて測定する方法によっています。

(社債)

社債については、期末日の市場価格により測定しています。

償却原価で測定する金融商品の帳簿価額および公正価値

償却原価で測定する金融商品の帳簿価額と公正価値は次のとおりです。いずれも公正価値のヒエラルキーはレベル2に分類しています。帳簿価額が公正価値に近似する金融商品は、開示を省略しています。

(単位：百万円)

	前連結会計年度末 (2022年12月31日)		当連結会計年度末 (2023年12月31日)	
	帳簿価額	公正価値	帳簿価額	公正価値
金融負債				
償却原価で測定する金融負債				
長期借入金	29,993	27,046	29,539	27,196
社債	9,973	9,967	9,984	9,977

公正価値で測定する金融商品とヒエラルキー

以下の表では、公正価値で測定する金融商品に関する分析を示しています。それぞれのレベルは、注記「3. 重要性のある会計方針」に記載しています。なお、レベル間の振替は、振替を生じさせた事象または状況の変化の日に認識しています。

(単位：百万円)

前連結会計年度末 (2022年12月31日)	レベル1	レベル2	レベル3	合計
金融資産				
純損益を通じて公正価値で測定する金融資産				
ヘッジ会計が適用されていないデリバティブ	-	119	-	119
負債性金融商品	-	-	1,245	1,245
その他の包括利益を通じて公正価値で測定する金融資産				
資本性金融商品	11,022	-	649	11,671
合計	11,022	119	1,894	13,037
金融負債				
純損益を通じて公正価値で測定する金融負債				
ヘッジ会計が適用されていないデリバティブ	-	8	-	8
条件付対価	-	-	70	70
合計	-	8	70	79

上記の金融資産および金融負債は、連結財政状態計算書の「その他の金融資産(流動)」、「その他の金融資産(非流動)」、「その他の金融負債(流動)」および「その他の金融負債(非流動)」に含まれています。

(単位：百万円)

当連結会計年度末 (2023年12月31日)	レベル1	レベル2	レベル3	合計
金融資産				
純損益を通じて公正価値で測定する金融資産				
ヘッジ会計が適用されていないデリバティブ	-	99	-	99
負債性金融商品	-	-	1,058	1,058
その他の包括利益を通じて公正価値で測定する金融資産				
資本性金融商品	13,809	-	689	14,498
合計	13,809	99	1,747	15,656
金融負債				
純損益を通じて公正価値で測定する金融負債				
ヘッジ会計が適用されていないデリバティブ	-	-	-	-
条件付対価	-	-	-	-
合計	-	-	-	-

上記の金融資産および金融負債は、連結財政状態計算書の「その他の金融資産(流動)」、「その他の金融資産(非流動)」、「その他の金融負債(流動)」および「その他の金融負債(非流動)」に含まれています。

レベル3に分類した金融商品の調整表

レベル3に分類される金融商品については、当社グループで定めた評価方針および手続に基づき、当社の最高財務責任者が評価の実施および評価結果の分析を行っています。

レベル3に分類される公正価値測定について、金融資産の期首残高から期末残高への調整表は次のとおりです。

(単位：百万円)

	前連結会計年度 (自 2022年1月1日 至 2022年12月31日)		当連結会計年度 (自 2023年1月1日 至 2023年12月31日)	
	その他の包括利益を 通じて公正価値で 測定する資本性 金融商品	純損益を通じて 公正価値で測定する 金融資産	その他の包括利益を 通じて公正価値で 測定する資本性 金融商品	純損益を通じて 公正価値で測定する 金融資産
期首残高	622	1,253	649	1,245
利得および損失合計				
純損益 (注)1	-	39	-	133
その他の包括利益 (注)2	26	-	4	-
購入	-	85	-	141
売却	-	84	-	-
その他 (注)3	-	48	36	196
期末残高	649	1,245	689	1,058

- (注) 1. 利得および損失合計に含まれる純損益は、連結損益計算書の「金融収益」および「金融費用」に含まれています。前連結会計年度および当連結会計年度の利得および損失合計に含まれる純損益のうち、各期末日現在で保有している純損益を通じて公正価値で測定する金融資産に関連する未実現損益の変動に起因する額は、それぞれ45百万円および 133百万円です。
2. 利得および損失合計に含まれるその他の包括利益は、決算日時点のその他の包括利益を通じて公正価値で測定する金融資産に関するものです。これらの利得および損失のうち税効果控除後の金額は、「その他の包括利益を通じて測定する金融資産の公正価値の純変動額」に含まれています。
3. その他は主として償還および為替換算差額です。

レベル3に分類される公正価値測定について、金融負債の期首残高から期末残高への調整表は次のとおりです。

(単位：百万円)

	前連結会計年度 (自 2022年1月1日 至 2022年12月31日)	当連結会計年度 (自 2023年1月1日 至 2023年12月31日)
	純損益を通じて 公正価値で測定する 金融負債	純損益を通じて 公正価値で測定する 金融負債
期首残高	80	70
利得および損失合計		
純損益 (注)1	16	0
発行	-	-
決済	-	78
その他 (注)2	7	7
期末残高	70	-

(注) 1. 利得および損失合計に含まれる純損益のうち、時間的価値の変動に基づく部分は連結損益計算書の「金融費用」として、時間的価値以外の変動に基づく部分は「その他の収益」または「その他の費用」として計上しています。前連結会計年度および当連結会計年度の利得および損失合計に含まれる純損益のうち、各期末日現在で保有している純損益を通じて公正価値で測定する金融負債に関連する未実現損益の変動に起因する額は、それぞれ 16百万円および0百万円です。

2. その他は主として為替換算差額です。

(4) その他の包括利益を通じて公正価値で測定する資本性金融商品

当社グループでは、取引関係の維持・強化を目的として保有する資本性金融商品に対する投資について、その保有目的を鑑み、その他の包括利益を通じて公正価値で測定する資本性金融商品に指定しています。

銘柄ごとの公正価値

その他の包括利益を通じて公正価値で測定する金融資産に指定された資本性金融商品に対する投資の主な銘柄の公正価値は次のとおりです。

前連結会計年度末(2022年12月31日)

(単位：百万円)

銘柄	金額
任天堂(株)	5,870
ニデック(株)	1,540
(株)堀場製作所	683
(株)SCREENホールディングス	432
日新電機(株)	428
(株)京都フィナンシャルグループ	399
日本新薬(株)	315
(株)三菱UFJフィナンシャル・グループ	297
(株)島津製作所	235
リバーフィールド(株)	208

当連結会計年度末(2023年12月31日)

(単位：百万円)

銘柄	金額
任天堂(株)	7,809
(株)堀場製作所	1,315
ニデック(株)	1,282
(株)SCREENホールディングス	1,221
(株)京都フィナンシャルグループ	598
(株)三菱UFJフィナンシャル・グループ	405
(株)島津製作所	247
(株)みずほフィナンシャルグループ	247
リバーフィールド(株)	223
日本新薬(株)	211

受取配当金

(単位：百万円)

	前連結会計年度 (自 2022年1月1日 至 2022年12月31日)	当連結会計年度 (自 2023年1月1日 至 2023年12月31日)
期中に認識を中止した投資	73	7
期末日現在で保有する投資	336	344
合計	409	352

期中に認識を中止したその他の包括利益を通じて公正価値で測定する資本性金融商品

(単位：百万円)

	前連結会計年度 (自 2022年1月1日 至 2022年12月31日)	当連結会計年度 (自 2023年1月1日 至 2023年12月31日)
認識中止時点の公正価値	2,079	891
認識中止時点の累積利得または損失()	1,440	363

(注) 当社グループは、主として取引関係の見直しを目的に、その他の包括利益を通じて公正価値で測定する資本性金融商品を売却により処分し、認識を中止しています。

利益剰余金への振替額

当社グループでは、その他の包括利益を通じて測定する資本性金融商品の公正価値の変動による累積利得または損失は、投資を処分した場合等に利益剰余金に振り替えることにしています。

前連結会計年度および当連結会計年度において、利益剰余金へ振り替えたその他の包括利益の累積利得または損失(税引後)は、それぞれ1,440百万円、242百万円です。これは主として、取引関係の見直しにより売却したことからその他の包括利益を通じて公正価値で測定する資本性金融商品に分類している有価証券としての認識を中止したものです。

(5) 金融資産と金融負債の相殺

同一取引相手先に対して認識した金融資産および金融負債の相殺に関する情報は、次のとおりです。

(単位：百万円)

	前連結会計年度末 (2022年12月31日)	当連結会計年度末 (2023年12月31日)
金融資産		
営業債権及びその他の債権	9,482	4,413
金融資産と金融負債の相殺の要件に従って相殺している金額	1,749	1,305
連結財政状態計算書上に表示されている純額	7,733	3,107
金融負債		
営業債務及びその他の債務	10,493	7,698
金融資産と金融負債の相殺の要件に従って相殺している金額	1,749	1,305
連結財政状態計算書上に表示されている純額	8,744	6,392

(注) 強制可能なマスターネットティング契約または類似の契約の対象のうち、金融資産と金融負債の相殺の要件の一部または全部を満たさないため相殺していない金額に重要性はありません。

35. 関連当事者

(1) 関連当事者との取引

関連当事者との取引は市場価格を勘案し、一般的取引条件と同様の価格に基づいており、重要な取引(連結財務諸表において消去されたものを除く)はありません。

(2) 主要な経営幹部に対する報酬

主要な経営幹部に対する報酬は、次のとおりです。

(単位：百万円)

	前連結会計年度 (自 2022年1月1日 至 2022年12月31日)	当連結会計年度 (自 2023年1月1日 至 2023年12月31日)
基本報酬および賞与	296	253
株式報酬費用	65	29
合計	362	282

36. 重要な子会社

「第1 企業の概況 4 関係会社の状況」に記載しています。
個々に重要性のある非支配持分を有する子会社はありません。

37. コミットメント

有形固定資産および無形資産の取得に関するコミットメントは、次のとおりです。

(単位：百万円)

	前連結会計年度末 (2022年12月31日)	当連結会計年度末 (2023年12月31日)
有形固定資産および無形資産の取得	953	1,475

38. 偶発負債

該当事項はありません。

39. 後発事象

社債の発行

当社は、2024年1月19日開催の取締役会において、以下のとおり国内無担保普通社債の発行に関する包括決議を行いました。

- (1) 募集社債の総額の上限 100億円(この範囲で複数回の発行が可能)
- (2) 募集社債の償還期限 10年以内
- (3) 募集社債の利率の上限 年率2.0%
- (4) 募集社債の払込金額 募集社債の金額100円につき金100円
- (5) 発行時期 2024年1月19日から2025年1月19日まで

取得による企業結合

当社は、2023年12月4日開催の取締役会において、メディカルテクノロジー事業の連結子会社であるGraphic Controls Acquisition Corp.およびNissha Medical Technologies (Wisconsin), LLC(以下、NMT LLC)を通じて、Isometric Intermediate LLC(通称 Isometric Micro Molding)の持分を取得し、Isometric Intermediate LLCおよびその傘下にあるグループ会社(以下、Isometric)を子会社化することを決議し、2024年3月1日付で持分の取得を完了しました。

(1) 企業結合の概要

被取得企業の名称および取得する事業の内容

被取得企業の名称	Isometric Intermediate LLC
取得した事業の内容	医療機器向けなどの小型・精密部品の製造・販売

企業結合を行う主な理由

当社のメディカルテクノロジー事業は、医療機器やその関連市場において、高品質で付加価値の高い製品をグローバルに提供しています。同事業の主力分野である開発製造受託(CDMO(1))は、低侵襲医療用の手術機器や医療用ウェアラブルセンサーなどを中心に、大手医療機器OEMから設計・開発・製造まで一貫して受託するビジネスモデルを展開しています。

当社では医療機器のCDMO市場の潜在的な成長性を認識しており、事業の成長を牽引する主力分野として医療機器のCDMOに注力しています。医療機器の絶え間ないイノベーションに対応する能力の強化・拡充を図り、低侵襲医療用の手術機器など既存分野でのパイプライン(2)の確保・拡大に加え、手術支援ロボットなどの新たな領域での事業機会の探索を推し進めています。

Isometricは、マイクロ成形(3)に関連する独自の金型および成形加工の技術を活用し、小型・精密部品(マイクロ成形品)を医療機器や医薬品などの市場向けに提供しています。同社はマイクロ成形における30年以上の実績を通して、設計・開発から成形品の製造およびアセンブリー(組み立て)を担うソリューションプロバイダーとして、お客さまの信頼を獲得しています。同社は、当該分野において、部品間やロット間のばらつきを制御する金型製作や成形加工、CTスキャンを含む高度な測定技術、3D印刷の開発支援、アセンブリーの自動化に関する技術など、内部の技術や専門知識を生かし、独自のポジションを築いています。同社は、内視鏡用処置具などの低侵襲医療用の手術機器や、診断機器、マイクロ流路デバイス、医療用ウェアラブルデバイス、眼科用インプラント、患者さまのモニタリング機器向けなど幅広い用途にマイクロ成形品を提供し、それら医療機器の小型化に貢献しています。医療機器の小型化は、低侵襲医療用の手術機器などの当社の既存領域だけでなく、手術支援ロボットなどの新規領域でも広く求められています。当社は、今回の持分取得を通して、Isometricの部品の小型化に関する設計・開発能力や、マイクロ成形の加工技術(シリコンゴムの成形や2色成形などを含む)を獲得することで、医療機器の革新に貢献します。

1 CDMO : Contract Design/Development and Manufacturing Organization

2 パイプライン : 量産に向けて開発を進めている製品

3 マイクロ成形 : マイクロメートル単位の寸法精度で微細形状を形成する射出成形

取得日

2024年3月1日

企業結合の法的形式

現金を対価とする持分の取得

結合後の企業の名称

変更はありません。

取得する議決権比率
75.53%

取得企業を決定するに至った主な根拠
現金を対価とした持分の取得により、当社が議決権比率を75.53%所有するためです。

(2)取得原価の算定等に関する事項

被取得企業の取得原価及び対価の種類ごとの内訳
持分の取得対価 70,192千円ドル(アーンアウト最大6,500千円ドルを含む。)
主要な取得関連費用の内容および金額
アドバイザー費用等(概算額) 1,500千円ドル

(3)取得原価の配分に関する事項

発生するのれんの金額、発生原因、償却方法および償却期間
現時点では確定していません。
企業結合日に受け入れる資産および引き受ける負債の額ならびにその主な内訳
現時点では確定していません。

40. 連結財務諸表の承認

2023年12月期連結財務諸表は、2024年3月21日に当社代表取締役社長兼最高経営責任者鈴木順也および常務執行役員兼最高財務責任者神谷均によって承認されています。

(2) 【その他】

当連結会計年度における四半期情報等

(累計期間)	第1四半期	第2四半期	第3四半期	当連結会計年度
売上高 (百万円)	42,430	83,005	123,885	167,726
税引前四半期(当期)利益(損失) (百万円)	791	1,087	998	2,762
親会社の所有者に 帰属する四半期 (当期)利益(損失) (百万円)	784	801	575	2,988
基本的1株当たり 四半期(当期)利益(損失) (円)	15.97	16.36	11.76	61.13

(会計期間)	第1四半期	第2四半期	第3四半期	第4四半期
基本的1株当たり 四半期利益(損失) (円)	15.97	32.48	4.62	73.06

2 【財務諸表等】

(1) 【財務諸表】

【貸借対照表】

(単位：百万円)

	前事業年度 (2022年12月31日)	当事業年度 (2023年12月31日)
資産の部		
流動資産		
現金及び預金	42,959	15,209
受取手形	3 339	274
売掛金	1 18,404	1 14,519
短期貸付金	1 3,462	1 3,972
商品及び製品	5,591	4,562
仕掛品	846	1,470
原材料及び貯蔵品	1,514	1,573
未収入金	1 1,371	1 1,135
未収消費税等	1,567	1,230
未収還付法人税等	-	633
その他	1 793	1 1,316
貸倒引当金	32	1
流動資産合計	76,816	45,898
固定資産		
有形固定資産		
建物	12,792	11,921
構築物	286	258
機械及び装置	253	186
車両運搬具	4	1
工具、器具及び備品	1,591	1,400
土地	5,901	5,901
リース資産	33	23
建設仮勘定	90	67
有形固定資産合計	20,953	19,761
無形固定資産		
ソフトウェア	689	546
その他	157	182
無形固定資産合計	847	729
投資その他の資産		
投資有価証券	11,395	14,307
関係会社株式	41,017	51,666
その他の関係会社有価証券	160	57
関係会社出資金	3,622	5,946
長期貸付金	1 6,330	1 5,836
破産更生債権等	224	224
前払年金費用	122	106
その他	1,333	1,249
貸倒引当金	3,668	2,863
投資その他の資産合計	60,536	76,531
固定資産合計	82,337	97,022
資産合計	159,153	142,921

(単位：百万円)

	前事業年度 (2022年12月31日)	当事業年度 (2023年12月31日)
負債の部		
流動負債		
支払手形	156	-
買掛金	1 21,228	1 15,582
電子記録債務	3 3,461	3 1,509
短期借入金	5,020	5,000
未払費用	1 2,359	1 2,090
未払法人税等	453	58
賞与引当金	822	804
役員賞与引当金	89	52
役員株式給付引当金	-	249
その他	1 3,838	1 1,881
流動負債合計	37,428	27,227
固定負債		
社債	10,000	10,000
長期借入金	15,000	15,236
繰延税金負債	2,560	3,115
株式給付引当金	43	58
役員株式給付引当金	195	-
退職給付引当金	2,552	2,625
その他	639	576
固定負債合計	30,991	31,612
負債合計	68,419	58,840
純資産の部		
株主資本		
資本金	12,119	12,119
資本剰余金		
資本準備金	13,550	13,550
その他資本剰余金	1,618	1,628
資本剰余金合計	15,168	15,178
利益剰余金		
利益準備金	1,230	1,230
その他利益剰余金		
オープンイノベーション促進積立金	34	34
別途積立金	28,766	28,766
繰越利益剰余金	29,127	21,684
利益剰余金合計	59,158	51,715
自己株式	2,469	3,879
株主資本合計	83,977	75,134
評価・換算差額等		
その他有価証券評価差額金	6,756	8,946
評価・換算差額等合計	6,756	8,946
純資産合計	90,733	84,081
負債純資産合計	159,153	142,921

【損益計算書】

(単位：百万円)

	前事業年度 (自 2022年1月1日 至 2022年12月31日)	当事業年度 (自 2023年1月1日 至 2023年12月31日)
売上高	1 93,505	1 68,866
売上原価	1 77,481	1 57,662
売上総利益	16,024	11,204
販売費及び一般管理費	1, 2 14,542	1, 2 14,628
営業利益又は営業損失()	1,481	3,424
営業外収益		
受取利息及び配当金	1 4,520	1 3,289
固定資産賃貸料	1 1,224	1 1,218
為替差益	3,646	1,599
その他	1 96	1 161
営業外収益合計	9,487	6,267
営業外費用		
支払利息	1 95	1 115
社債利息	45	44
固定資産賃貸費用	416	349
遊休資産諸費用	439	440
その他	52	90
営業外費用合計	1,049	1,041
経常利益	9,920	1,801
特別利益		
固定資産売却益	1 1	1 3
投資有価証券売却益	3 2,073	3 523
国庫補助金	-	38
関係会社貸倒引当金戻入額	6	223
特別利益合計	2,081	789
特別損失		
固定資産除売却損	1 61	1 42
投資有価証券評価損	-	36
関係会社株式評価損	-	4 7,266
退職給付制度改定損	-	5 62
債権放棄損	-	41
特別損失合計	61	7,448
税引前当期純利益又は税引前当期純損失()	11,939	4,857
法人税、住民税及び事業税	1,530	28
法人税等調整額	404	419
法人税等合計	1,125	391
当期純利益又は当期純損失()	10,814	4,466

【株主資本等変動計算書】

前事業年度(自 2022年1月1日 至 2022年12月31日)

(単位：百万円)

	株主資本						
	資本金	資本剰余金			利益剰余金		
		資本準備金	その他資本剰余金	資本剰余金合計	利益準備金	その他利益剰余金	
					オープンイノベーション促進積立金	別途積立金	
当期首残高	12,119	13,550	1,618	15,168	1,230	34	28,766
会計方針の変更による累積的影響額							
会計方針の変更を反映した当期首残高	12,119	13,550	1,618	15,168	1,230	34	28,766
当期変動額							
剰余金の配当							
当期純利益又は当期純損失()							
自己株式の取得							
自己株式の処分			0	0			
オープンイノベーション促進積立金の積立							
株主資本以外の項目の当期変動額(純額)							
当期変動額合計	-	-	0	0	-	-	-
当期末残高	12,119	13,550	1,618	15,168	1,230	34	28,766

	株主資本				評価・換算差額等		純資産合計
	利益剰余金		自己株式	株主資本合計	その他有価証券評価差額金	評価・換算差額等合計	
	その他利益剰余金	利益剰余金合計					
	繰越利益剰余金						
当期首残高	20,380	50,410	1,715	75,983	9,282	9,282	85,265
会計方針の変更による累積的影響額	55	55		55			55
会計方針の変更を反映した当期首残高	20,324	50,354	1,715	75,927	9,282	9,282	85,209
当期変動額							
剰余金の配当	2,010	2,010		2,010			2,010
当期純利益又は当期純損失()	10,814	10,814		10,814			10,814
自己株式の取得			837	837			837
自己株式の処分			83	83			83
オープンイノベーション促進積立金の積立		-		-			-
株主資本以外の項目の当期変動額(純額)					2,525	2,525	2,525
当期変動額合計	8,803	8,803	753	8,049	2,525	2,525	5,523
当期末残高	29,127	59,158	2,469	83,977	6,756	6,756	90,733

当事業年度(自 2023年1月1日 至 2023年12月31日)

(単位：百万円)

	株主資本						
	資本金	資本剰余金			利益剰余金		
		資本準備金	その他資本剰余金	資本剰余金合計	利益準備金	その他利益剰余金	
					オープンイノベーション促進積立金	別途積立金	
当期首残高	12,119	13,550	1,618	15,168	1,230	34	28,766
会計方針の変更による累積的影響額							
会計方針の変更を反映した当期首残高	12,119	13,550	1,618	15,168	1,230	34	28,766
当期変動額							
剰余金の配当							
当期純利益又は当期純損失()							
自己株式の取得							
自己株式の処分			10	10			
オープンイノベーション促進積立金の積立							
株主資本以外の項目の当期変動額(純額)							
当期変動額合計	-	-	10	10	-	-	-
当期末残高	12,119	13,550	1,628	15,178	1,230	34	28,766

	株主資本				評価・換算差額等		純資産合計
	利益剰余金		自己株式	株主資本合計	その他有価証券評価差額金	評価・換算差額等合計	
	その他利益剰余金	利益剰余金合計					
	繰越利益剰余金						
当期首残高	29,127	59,158	2,469	83,977	6,756	6,756	90,733
会計方針の変更による累積的影響額				-			-
会計方針の変更を反映した当期首残高	29,127	59,158	2,469	83,977	6,756	6,756	90,733
当期変動額							
剰余金の配当	2,976	2,976		2,976			2,976
当期純利益又は当期純損失()	4,466	4,466		4,466			4,466
自己株式の取得			1,825	1,825			1,825
自己株式の処分			415	425			425
オープンイノベーション促進積立金の積立		-		-			-
株主資本以外の項目の当期変動額(純額)					2,189	2,189	2,189
当期変動額合計	7,442	7,442	1,409	8,842	2,189	2,189	6,652
当期末残高	21,684	51,715	3,879	75,134	8,946	8,946	84,081

【注記事項】

(重要な会計方針)

1. 資産の評価基準および評価方法

(1) 有価証券

子会社株式および関連会社株式

移動平均法による原価法

その他有価証券

市場価格のない株式等以外のもの

決算期末日の市場価格等に基づく時価法

(評価差額は全部純資産直入法により処理し、売却原価は移動平均法により算定)

市場価格のない株式等

移動平均法による原価法

(2) デリバティブ

時価法

(3) 棚卸資産

製品(産業資材の加飾フィルム製品等を除く)・仕掛品

個別法による原価法

(貸借対照表価額については収益性の低下に基づく簿価切下げの方法)

製品(産業資材の加飾フィルム製品等)

移動平均法による原価法

(貸借対照表価額については収益性の低下に基づく簿価切下げの方法)

原材料・貯蔵品

主として総平均法による原価法

(貸借対照表価額については収益性の低下に基づく簿価切下げの方法)

2. 固定資産の減価償却の方法

(1) 有形固定資産(リース資産を除く)

定額法

なお、主な耐用年数は以下のとおりです。

建物 15～50年

構築物 10～45年

工具、器具及び備品 2～5年

(2) 無形固定資産(リース資産を除く)

定額法

なお、主な償却年数は以下のとおりです。

ソフトウェア 5年(社内利用可能期間)

(3) リース資産

所有権移転外ファイナンス・リース取引に係るリース資産

リース期間を耐用年数とし、残存価額を零とする定額法

3. 引当金の計上基準

(1) 貸倒引当金

債権の貸倒損失に備えるため、一般債権については貸倒実績率により、貸倒懸念債権等特定の債権については個別に回収可能性を勘案し、回収不能見込額を計上しています。

(2) 賞与引当金

従業員に対して支給する賞与の支出に充てるため、支給見込額に基づき当事業年度の負担額を計上しています。

(3) 役員賞与引当金

役員に対して支給する賞与の支出に充てるため、支給見込額に基づき当事業年度の負担額を計上しています。

(4) 株式給付引当金

株式給付規程に基づく社員への当社株式等の給付に備えるため、当事業年度末における株式給付債務の見込額に基づき計上しています。

(5) 役員株式給付引当金

役員株式給付規程に基づく取締役等への当社株式等の給付に備えるため、当事業年度末における株式給付債務の見込額に基づき計上しています。

(6) 退職給付引当金

従業員の退職給付に備えるため、当事業年度末における退職給付債務および年金資産の見込額に基づき、当事業年度末において発生していると認められる額を計上しています。なお、退職給付債務の算定にあたり、退職給付見込額を当事業年度末までの期間に帰属させる方法については、給付算定式基準によっています。

過去勤務費用は、その発生時の従業員の平均残存勤務期間以内の一定の年数(10年)による定額法により、発生した事業年度から費用処理しています。

また、数理計算上の差異は、その発生時の従業員の平均残存勤務期間以内の一定の年数(10年)による定額法により発生翌事業年度から費用処理しています。

4. 収益および費用の計上基準

当社の顧客との契約から生じる収益に関する主要な事業における主な履行義務の内容および当該履行義務を充足する通常の時点(収益を認識する通常の時点)は以下のとおりです。

(1) 顧客との契約から生じる収益

当社では、以下の5ステップアプローチに基づき、顧客への財またはサービスの移転との交換により、その権利を得ると見込む対価を反映した金額で収益を認識しています。

ステップ1：顧客との契約を識別する。

ステップ2：契約における履行義務を識別する。

ステップ3：取引価格を算定する。

ステップ4：取引価格を契約における別個の履行義務へ配分する。

ステップ5：履行義務を充足した時点で(または充足するに応じて)収益を認識する。

当社の製品は顧客に納品することを約束した製品等について、契約条件に照らし合わせて顧客が当該製品に対する支配を獲得したと認められる時点が契約の履行義務の充足時期であり、顧客への製品の到着時、検収時や貿易上の諸条件等に基づき売上高を認識しています。

また、収益は、返品、リベートおよび割引額を差し引いた純額で測定しています。

物品の販売契約における対価は、物品に対する支配が顧客に移転した時点から主として1年以内に回収しています。なお、重大な金融要素は含んでいません。

(2) ファイナンス・リース(貸手)の収益

ファイナンス・リースに係るリース収益は、当社の正味リース投資未回収額に対して一定の期間利益率を反映する方法で認識しています。

(3) オペレーティング・リース(貸手)の収益

オペレーティング・リースに係るリース収益は、リース期間にわたって定額法により認識しています。

5. その他財務諸表作成のための基本となる重要な事項

(1) 退職給付に係る会計処理

退職給付に係る未認識数理計算上の差異、未認識過去勤務費用の未処理額の会計処理の方法は、連結財務諸表におけるこれらの会計処理の方法と異なっています。

(2) グループ通算制度の適用

グループ通算制度を適用しています。

(重要な会計上の見積り)

関係会社株式の評価

(1) 財務諸表に計上した金額

子会社であるNissha Metallizing Solutions N.V.の株式9,037百万円を含む関係会社株式51,666百万円

	前事業年度 (2022年12月31日)	当事業年度 (2023年12月31日)
関係会社株式	41,017百万円	51,666百万円

なお、当事業年度において、販売国のインフレ率等に起因する割引率の上昇を受けてNissha Metallizing Solutions N.V.の株式の実質価額が著しく低下したため、関係会社株式評価損7,266百万円を特別損失に計上しています。

(2) その他の情報

注記事項(重要な会計方針)1. (1)有価証券に記載のとおり、子会社株式および関連会社株式は取得原価をもって貸借対照表価額としていますが、発行会社の財政状態の悪化により実質価額が著しく低下したときには、回復可能性が十分な証拠によって裏付けられる場合を除いて減損処理を行うこととしています。

Nissha Metallizing Solutions N.V.の株式の評価にあたっては、超過収益力を実質価額の算定に加味していません。実質価額は、連結財政状態計算書に計上されているNissha Metallizing Solutions N.V.およびその子会社に係るのれんと同様、マネジメントが承認した5カ年分の事業計画を基礎とし、それ以降の年度は販売国別の成長率をもとに算定した将来キャッシュ・フローの見積額を、現在価値に割り引いて算定しています。なお、実質価額の算定については外部の評価専門家よりレポートを入手しています。

上記の事業計画には、需要動向や製品開発の状況に基づく地域別・製品群別の販売予測および主要原材料である基材(紙)の価格推移などの不確実性を伴う要素が含まれています。また、実質価値の算定における成長率および割引率は、経済状況や金利変動等の外部環境の変化の影響を受けることから不確実性が高く、変動する可能性があります。このため、経営環境の著しい変化等により事業計画の見直しが必要となった場合、また、経済状況や金利変動等の外部環境の変化により成長率および割引率が著しく変動した場合、翌事業年度以降の財務諸表に重要な影響を与える可能性があります。

(追加情報)

(株式給付信託(BBT))

取引の概要

株式給付信託(BBT)は、当社が拠出する金銭を原資として当社株式を株式給付信託(BBT)を通じて取得し、取締役等に対して、当社および当社子会社が定める役員株式給付規程に従って、当社株式および当社株式を時価で換算した金額相当の金銭(以下、「当社株式等」という。)が信託を通じて給付される株式報酬制度です。なお、取締役等には、各事業年度に関して、役員株式給付規程に基づき定まる数のポイントが付与され、取締役等が当社株式等の給付を受ける時期は、原則として、役員株式給付規程に定める3事業年度ごとの所定の時期において同規程の定めに従い所定の受益者確定手続を行った日または取締役等を退任する日のいずれか早い日以降の同規程の定める日となります。

信託に残存する自社の株式

信託に残存する当社株式を、信託における帳簿価額(付随費用の金額を除く。)により、純資産の部に自己株式として計上しています。当該自己株式の帳簿価額および株式数は、前事業年度末417百万円、253,800株、当事業年度末408百万円、248,304株です。

(株式給付信託(J-ESOP))

取引の概要

株式給付信託(J-ESOP)は、あらかじめ当社が定める株式給付規程に基づき、一定の要件を満たした対象社員に対し当社株式を給付するインセンティブ・プランです。

当社は、対象社員に対し個人の貢献度等に応じてポイントを付与し、一定の条件により受給権を取得したときに当該付与ポイントに相当する当社株式を給付します。対象社員に対し給付する株式については、(株)日本カストディ銀行に設定される信託E口にあらかじめ拠出した金銭により将来分も含め取得し、信託財産として分別管理されるものとしします。

信託に残存する自社の株式

信託に残存する当社株式を、信託における帳簿価額(付随費用の金額を除く。)により、純資産の部に自己株式として計上しています。当該自己株式の帳簿価額および株式数は、前事業年度末149百万円、120,364株、当事業年度末148百万円、119,764株です。

(株式給付信託(従業員持株会処分型))

取引の概要

株式給付信託(従業員持株会処分型)は、NISSHA社員持株会(以下、「持株会」という。)に加入するすべての社員を対象に、当社株式の株価上昇メリットを還元するインセンティブ・プランです。

(株)日本カストディ銀行に設定される信託E口において、今後持株会が購入することが見込まれる数に相当する当社株式をあらかじめ一括して取得し、以後、持株会の株式購入に際して当社株式を売却していきます。信託E口による持株会への当社株式の売却を通じて、信託終了時まで、信託財産内に株式売却益相当額が累積した場合には、かかる金銭を残余財産として、受益者適格要件を充足する持株会加入者に分配します。

信託に残存する自社の株式

信託に残存する当社株式を、信託における帳簿価額(付随費用の金額を除く。)により、純資産の部に自己株式として計上しています。当該自己株式の帳簿価額および株式数は、前事業年度末23百万円、19,100株、当事業年度末179百万円、95,500株です。

総額法の適用により計上された借入金の帳簿価額

前事業年度 39百万円、当事業年度 216百万円

(貸借対照表関係)

1 関係会社に対する金銭債権および金銭債務(区分表示したものを除く)

	前事業年度 (2022年12月31日)	当事業年度 (2023年12月31日)
短期金銭債権	10,007百万円	8,299百万円
長期金銭債権	6,330	5,836
短期金銭債務	5,300	3,515

2 保証債務

関係会社の電子記録債務に対し保証を行っています。

	前事業年度 (2022年12月31日)	当事業年度 (2023年12月31日)
NISSHAインダストリーズ(株)	395百万円	277百万円
NISSHAプレジジョン・アンド・テクノロジーズ(株)	647	573
日本写真印刷コミュニケーションズ(株)	108	-
合計	1,152	850

関係会社の銀行借入金に対し保証を行っています。

	前事業年度 (2022年12月31日)	当事業年度 (2023年12月31日)
Graphic Controls Acquisition Corp.	8,658百万円	8,168百万円
Nissha Metallizing Solutions N.V.	2,263	2,296
Nissha Metallizing Solutions S.r.l.	565	581
Nissha Metallizing Solutions Ltd.	1,256	1,224
Nissha Metallizing Solutions GmbH	198	202
合計	12,942	12,474

関係会社のリース債務に対し保証を行っています。

	前事業年度 (2022年12月31日)	当事業年度 (2023年12月31日)
Graphic Controls Acquisition Corp.	1,583百万円	1,542百万円

- 3 期末日満期手形および電子記録債務の会計処理については、手形交換日または決済日をもって決済処理をしています。なお、期末日が金融機関の休日であったため、次の期末日満期手形および電子記録債務が、期末残高に含まれています。

	前事業年度 (2022年12月31日)	当事業年度 (2023年12月31日)
受取手形	0百万円	-百万円
電子記録債務	13	2

(損益計算書関係)

1 関係会社との取引高

	前事業年度 (自 2022年1月1日 至 2022年12月31日)	当事業年度 (自 2023年1月1日 至 2023年12月31日)
営業取引による取引高		
売上高	11,108百万円	9,902百万円
仕入高	63,673	49,942
営業取引以外の取引による取引高	5,301	3,937

- 2 販売費及び一般管理費のうち主要な費目および金額ならびにおおよその割合は、次のとおりです。

	前事業年度 (自 2022年1月1日 至 2022年12月31日)	当事業年度 (自 2023年1月1日 至 2023年12月31日)
荷造発送費	1,648百万円	1,184百万円
役員賞与引当金繰入額	89	45
給与	1,775	1,766
賞与引当金繰入額	324	315
退職給付費用	127	110
役員株式給付引当金繰入額	97	61
株式給付引当金繰入額	4	4
研究開発費	3,528	4,250
販売手数料	1,574	1,786
減価償却費	799	754
貸倒引当金繰入額	0	0

おおよその割合

販売費	32%	31%
一般管理費	68	69

3 投資有価証券売却益

前事業年度(自 2022年1月1日 至 2022年12月31日)
当社の保有する政策保有株式の一部売却に係るものです。

当事業年度(自 2023年1月1日 至 2023年12月31日)
当社の保有する政策保有株式の一部売却に係るものです。

4 関係会社株式評価損

当事業年度(自 2023年1月1日 至 2023年12月31日)

販売国のインフレ率等に起因する割引率の上昇を受けてNissha Metallizing Solutions N.V.の株式の実質価額が著しく低下したため関係会社株式評価損7,266百万円を特別損失に計上しています。

5 退職給付制度改定損

当事業年度(自 2023年1月1日 至 2023年12月31日)

当社は、2024年1月1日付で確定給付型の退職給付制度の一部を確定拠出年金制度に移行しています。

本移行に伴う会計処理については、「退職給付制度間の移行等に関する会計処理」(企業会計基準適用指針第1号2016年12月16日改正)および「退職給付制度間の移行等の会計処理に関する実務上の取扱い」(実務対応報告第2号2007年2月7日改正)を適用しており、当事業年度において、移行に伴い発生する退職給付制度改定損62百万円を特別損失に計上しています。

(有価証券関係)

前事業年度(2022年12月31日)

関係会社株式、その他の関係会社有価証券および関係会社出資金は、市場価格のない株式等のため、関係会社株式、その他の関係会社有価証券および関係会社出資金の時価を記載していません。

なお、市場価格のない株式等の関係会社株式、その他の関係会社有価証券および関係会社出資金の貸借対照表計上額は次のとおりです。

(単位：百万円)

区分	金額
関係会社株式	41,017
その他の関係会社有価証券	160
関係会社出資金	3,622
計	44,800

当事業年度(2023年12月31日)

関係会社株式、その他の関係会社有価証券および関係会社出資金は、市場価格のない株式等のため、関係会社株式、その他の関係会社有価証券および関係会社出資金の時価を記載していません。

なお、市場価格のない株式等の関係会社株式、その他の関係会社有価証券および関係会社出資金の貸借対照表計上額は次のとおりです。

(単位：百万円)

区分	金額
関係会社株式	51,666
その他の関係会社有価証券	57
関係会社出資金	5,946
計	57,670

(税効果会計関係)

1. 繰延税金資産および繰延税金負債の発生の主な原因別の内訳

	前事業年度 (2022年12月31日)	当事業年度 (2023年12月31日)
繰延税金資産		
税務上の繰越欠損金	- 百万円	151百万円
退職給付引当金	742	769
賞与引当金	251	245
棚卸資産	93	84
固定資産	1,289	1,224
投資有価証券	706	680
関係会社株式	1,274	3,493
貸倒引当金	1,130	874
その他	271	186
繰延税金資産小計	5,759	7,709
将来減算一時差異等の合計に係る 評価性引当額	5,241	6,700
評価性引当額小計	5,241	6,700
繰延税金資産合計	517	1,009
繰延税金負債		
その他有価証券評価差額金	2,882	3,857
その他	195	267
繰延税金負債合計	3,077	4,124
繰延税金資産(負債)の純額	2,560	3,115

2. 法定実効税率と税効果会計適用後の法人税等の負担率との間に重要な差異があるときの、当該差異の原因となった
主要な項目別の内訳

	前事業年度 (2022年12月31日)	当事業年度 (2023年12月31日)
法定実効税率 (調整)	30.5%	30.5%
交際費等永久に損金に 算入されない項目	1.2	6.2
受取配当金等永久に益金に 算入されない項目	10.3	16.0
住民税均等割	0.1	0.1
評価性引当額	10.5	30.0
税額控除	1.4	-
その他	0.1	2.1
税効果会計適用後の法人税等の負担率	9.4	8.1

3. 法人税及び地方法人税の会計処理又はこれらに関する税効果会計の会計処理

当社は、当事業年度から、グループ通算制度を適用しています。また、「グループ通算制度を適用する場合の会計処理及び開示に関する取扱い」(実務対応報告第42号 2021年8月12日)に従って、法人税及び地方法人税の会計処理またはこれらに関する税効果会計の会計処理ならびに開示を行っています。

(収益認識関係)

顧客との契約から生じる収益を理解するための基礎となる情報は、「(重要な会計方針)4.収益および費用の計上基準」に同一の内容を記載しているため、注記を省略しています。

(重要な後発事象)

社債の発行

連結財務諸表注記「39.後発事象」に同一の内容を記載しているため、注記を省略しています。

【附属明細表】

【有形固定資産等明細表】

(単位：百万円)

区分	資産の種類	当期首残高	当期増加額	当期減少額	当期償却額	当期末残高	減価償却累計額
有形固定資産	建物	12,792	53	0	924	11,921	21,013
	構築物	286	4	-	31	258	961
	機械及び装置	253	-	29	37	186	349
	車両運搬具	4	-	-	2	1	80
	工具、器具及び備品	1,591	368	19	539	1,400	6,534
	土地	5,901	-	-	-	5,901	-
	リース資産	33	-	-	10	23	32
	建設仮勘定	90	89	113	-	67	-
	計	20,953	516	162	1,545	19,761	28,971
無形固定資産	ソフトウェア	689	133	5	270	546	6,067
	その他	157	170	118	27	182	182
	計	847	304	123	298	729	6,250

(注) 1. 当期増加額のうち主なものは、次のとおりです。

ソフトウェア仮勘定	SAP導入(FIS)	64百万円
工具	型内塗装 RIM設備	49百万円
ソフトウェア仮勘定	EWM(姫路、京都)	26百万円

2. 当期減少額のうち主なものは、次のとおりです。

機械装置	CON生産機2号機	15百万円
------	-----------	-------

【引当金明細表】

(単位：百万円)

科目	当期首残高	当期増加額	当期減少額	当期末残高
貸倒引当金	3,701	2,332	3,169	2,864
賞与引当金	822	804	822	804
役員賞与引当金	89	52	89	52
株式給付引当金	43	17	3	58
役員株式給付引当金	195	100	46	249

(2) 【主な資産及び負債の内容】

連結財務諸表を作成しているため、記載を省略しています。

(3) 【その他】

該当事項はありません。

第6 【提出会社の株式事務の概要】

事業年度	1月1日から12月31日まで
定時株主総会	3月中
基準日	12月31日
剰余金の配当の基準日	6月30日、12月31日
単元株式数	100株
単元未満株式の買取り・買増し	
取扱場所	(特別口座) 東京都千代田区丸の内一丁目3番3号 みずほ信託銀行株式会社 本店証券代行部
株主名簿管理人	(特別口座) 東京都千代田区丸の内一丁目3番3号 みずほ信託銀行株式会社
取次所	-
買取・買増手数料	無料
公告掲載方法	電子公告により行う。(公告掲載URL https://www.nissha.com/)ただし、事故その他やむを得ない事由によって電子公告による公告をすることができない場合は、日本経済新聞に掲載して行う。
株主に対する特典	なし

(注) 当会社の株主は、その有する単元未満株式について、次に掲げる権利以外の権利を行使することができません。

会社法第189条第2項各号に掲げる権利

会社法第166条第1項の規定による請求をする権利

株主の有する株式数に応じて募集株式の割当ておよび募集新株予約権の割当てを受ける権利

株主の有する単元未満株式の数と併せて単元株式数となる数の株式を売り渡すことを請求する権利

第7 【提出会社の参考情報】

1 【提出会社の親会社等の情報】

当社には、金融商品取引法第24条の7第1項に規定する親会社等はありません。

2 【その他の参考情報】

当事業年度の開始日から有価証券報告書提出日までの間に、次の書類を提出しています。

(1) 有価証券報告書およびその添付書類ならびに確認書

事業年度 第104期(自 2022年1月1日 至 2022年12月31日) 2023年3月23日関東財務局長に提出。

(2) 内部統制報告書

2023年3月23日関東財務局長に提出。

(3) 四半期報告書および確認書

第105期第1四半期(自 2023年1月1日 至 2023年3月31日) 2023年5月12日関東財務局長に提出。

第105期第2四半期(自 2023年4月1日 至 2023年6月30日) 2023年8月9日関東財務局長に提出。

第105期第3四半期(自 2023年7月1日 至 2023年9月30日) 2023年11月10日関東財務局長に提出。

(4) 臨時報告書

企業内容等の開示に関する内閣府令第19条第2項第9号の2(株主総会における議決権行使の結果)の規定に基づく臨時報告書

2023年3月27日関東財務局長に提出。

企業内容等の開示に関する内閣府令第19条第2項第12号(財政状態、経営成績およびキャッシュ・フローの状況に著しい影響を与える事象)の規定に基づく臨時報告書

2024年2月14日関東財務局長に提出。

(5) 発行登録書(株券、社債券等)およびその添付書類

2023年4月28日関東財務局長に提出。

(6) 自己株券買付状況報告書

2023年4月13日、2023年12月11日、2024年1月12日、2024年2月1日、2024年3月7日関東財務局長に提出。

第二部 【提出会社の保証会社等の情報】

該当事項はありません。

独立監査人の監査報告書及び内部統制監査報告書

2024年3月22日

NISSHA株式会社

取締役会 御中

有限責任監査法人トーマツ

京 都 事 務 所

指定有限責任社員 業務執行社員	公認会計士	下 井 田	晶 代
--------------------	-------	-------	-----

指定有限責任社員 業務執行社員	公認会計士	辻	知 美
--------------------	-------	---	-----

< 連結財務諸表監査 >

監査意見

当監査法人は、金融商品取引法第193条の2第1項の規定に基づく監査証明を行うため、「経理の状況」に掲げられているNISSHA株式会社の2023年1月1日から2023年12月31日までの連結会計年度の連結財務諸表、すなわち、連結財政状態計算書、連結損益計算書、連結包括利益計算書、連結持分変動計算書、連結キャッシュ・フロー計算書及び連結財務諸表注記について監査を行った。

当監査法人は、上記の連結財務諸表が、「連結財務諸表の用語、様式及び作成方法に関する規則」第93条により規定された国際会計基準に準拠して、NISSHA株式会社及び連結子会社の2023年12月31日現在の財政状態並びに同日をもって終了する連結会計年度の経営成績及びキャッシュ・フローの状況を、全ての重要な点において適正に表示しているものと認める。

監査意見の根拠

当監査法人は、我が国において一般に公正妥当と認められる監査の基準に準拠して監査を行った。監査の基準における当監査法人の責任は、「連結財務諸表監査における監査人の責任」に記載されている。当監査法人は、我が国における職業倫理に関する規定に従って、会社及び連結子会社から独立しており、また、監査人としてのその他の倫理上の責任を果たしている。当監査法人は、意見表明の基礎となる十分かつ適切な監査証拠を入手したと判断している。

監査上の主要な検討事項

監査上の主要な検討事項とは、当連結会計年度の連結財務諸表の監査において、監査人が職業的専門家として特に重要であると判断した事項である。監査上の主要な検討事項は、連結財務諸表全体に対する監査の実施過程及び監査意見の形成において対応した事項であり、当監査法人は、当該事項に対して個別に意見を表明するものではない。

Nissha Metallizing Solutions N.V.及びその子会社に係るのれんの評価	
監査上の主要な検討事項の内容及び決定理由	監査上の対応
<p>Nissha Metallizing Solutions N.V.及びその子会社（以下、「NMS」という）は、飲料品、食料品、日用品などのラベル、パッケージ用の蒸着紙の製造・販売を行っている。</p> <p>連結財務諸表注記13.に記載されているとおり、当連結会計年度において販売国のインフレ率等に起因する割引率の上昇を受けて回収可能価額が低下したことから、NMSに係るのれんについて帳簿価額の全額に相当する2,692百万円を減損損失として計上している。</p> <p>会社は、のれんについて少なくとも年に1回減損テストを実施している。連結財務諸表注記11.に記載されているとおり、減損テストを実施するにあたり、回収可能価額を使用価値に基づいて算定し、資金生成単位の帳簿価額と比較している。</p> <p>会社は、のれんを含む資金生成単位の使用価値をマネジメントが承認した5カ年分の事業計画を基礎とし、それ以降の年度は販売国別の成長率をもとに算定した将来キャッシュ・フローの割引現在価値として算定している。</p> <p>上記の事業計画には、需要動向や製品開発の状況に基づく地域別・製品群別の販売予測及び主要原材料である基材（紙）の価格推移などの不確実性を伴う要素が含まれている。また、使用価値の算定における成長率及び割引率は、経済状況や金利変動等の外部環境の重要な影響を受けており、当該成長率及び割引率の算定に係るデータの選択には企業価値評価に係る専門的な知識が要求される。</p> <p>のれんの減損テストにおける将来キャッシュ・フローの見積りについては、不確実性を伴う要素や、マネジメントの判断が必要な領域が含まれていることから、当監査法人は当該事項を監査上の主要な検討事項に該当するものと判断した。</p>	<p>当監査法人は、当該のれんの評価について、主として以下の監査手続を実施した。</p> <p>(1)内部統制の評価</p> <ul style="list-style-type: none"> 将来キャッシュ・フローの見積りの基礎となる事業計画の策定に関する内部統制を含む、マネジメントによるのれんの評価に関する内部統制の整備・運用状況の有効性を評価した。 <p>(2)回収可能価額の見積りの合理性の評価</p> <ul style="list-style-type: none"> 過去の事業計画と実績との乖離を分析することにより、マネジメントによる将来計画の見積りの精度を評価した。 マネジメントが作成したのれんの評価に関連する報告書を閲覧し、マネジメントによって承認された事業計画との整合性の検討を実施した。 事業計画に含まれる重要な仮定である地域別・製品群別の販売予測について、マネジメントとの議論を実施し各種施策を理解するとともに、地域別・製品群別での過去の実績推移と将来の推移の合理性の検討を実施した。特に、原材料価格の変動による販売価格への転嫁の見通しや新製品の販売計画の合理性を検討するために、マネジメントへの質問を実施するとともに、発注書や商談記録、社内会議体の議事資料等の閲覧を行った。 事業計画に含まれる重要な仮定である基材（紙）の価格推移について、外部機関が公表する相場情報との比較を実施した。 当監査法人のネットワーク・ファームの評価専門家を関与させ、使用価値の算定について会社が利用した評価専門家のレポートを入手し、使用価値の算定における評価技法や決定した成長率及び割引率の妥当性の検討を実施した。 事業計画の期間後の成長率及び割引率について不確実性を加味した感応度分析を実施し、これらが使用価値に与える影響を評価した。

Graphic Controls Holdings, Inc.及びその子会社に係るのれん及び耐用年数を確定できない無形資産の評価	
監査上の主要な検討事項の内容及び決定理由	監査上の対応
<p>連結財務諸表注記11.に記載されているとおり、会社は、医療用消耗品の製造・販売や大手医療機器メーカー向けの開発製造受託を展開するGraphic Controls Holdings, Inc.及びその子会社に係るのれんを19,134百万円、耐用年数を確定できない無形資産として商標権を4,750百万円計上している。当連結会計年度では資金生成単位の使用価値が帳簿価額を上回ると判断し、減損損失を認識していない。</p> <p>会社は、のれん及び耐用年数を確定できない無形資産について少なくとも年に1回減損テストを実施している。連結財務諸表注記11.に記載されているとおり、減損テストを実施するにあたり、回収可能価額を使用価値に基づいて算定し、資金生成単位の帳簿価額と比較している。</p> <p>会社は、のれん及び耐用年数を確定できない無形資産を含む資金生成単位の使用価値をマネジメントが承認した5カ年分の事業計画を基礎とし、それ以降の年度は資金生成単位が属する市場の長期期待成長率をもとに算定した将来キャッシュ・フローの割引現在価値として算定している。</p> <p>上記の事業計画には、需要動向を踏まえた地域別・製品群別の販売予測及び製造コストの推移などの不確実性を伴う要素が含まれている。また、使用価値の算定における成長率及び割引率は、経済状況や金利変動等の外部環境の重要な影響を受けており、当該成長率及び割引率の算定に係るデータの選択には企業価値評価に係る専門的な知識が要求される。</p> <p>のれん及び耐用年数を確定できない無形資産の減損テストにおける将来キャッシュ・フローの見積りについては、不確実性を伴う要素や、マネジメントの判断が必要な領域が含まれていることから、当監査法人は当該事項を監査上の主要な検討事項に該当するものと判断した。</p>	<p>当監査法人は、当該のれん及び耐用年数を確定できない無形資産の評価について、主として以下の監査手続を実施した。</p> <p>(1)内部統制の評価</p> <ul style="list-style-type: none"> 将来キャッシュ・フローの見積りの基礎となる事業計画の策定に関する内部統制を含む、マネジメントによるのれん及び耐用年数を確定できない無形資産の評価に関する内部統制の整備・運用状況の有効性を評価した。 <p>(2)回収可能価額の見積りの合理性の評価</p> <ul style="list-style-type: none"> 過去の事業計画と実績との乖離を分析することにより、マネジメントによる将来計画の見積りの精度を評価した。 マネジメントが作成したのれん及び耐用年数を確定できない無形資産の評価に関連する報告書を閲覧し、マネジメントによって承認された事業計画との整合性の検討を実施した。 事業計画に含まれる重要な仮定である地域別・製品群別の販売予測について、マネジメントとの議論を実施し各種施策を理解するとともに、地域別・製品群別での過去の実績推移と将来の推移の合理性の検討を実施した。特に、製品の販売計画の合理性や製造コストの推移の合理性を検討するために、マネジメントへの質問を実施するとともに、発注書や商談記録等の閲覧を行った。 当監査法人のネットワーク・ファームの評価専門家を関与させ、使用価値の算定について会社が利用した評価専門家のレポートを入手し、使用価値の算定における評価技法や決定した成長率及び割引率の妥当性の検討を実施した。 事業計画の期間後の成長率及び割引率について不確実性を加味した感応度分析を実施し、これらが使用価値に与える影響を評価した。

その他の記載内容

その他の記載内容は、有価証券報告書に含まれる情報のうち、連結財務諸表及び財務諸表並びにこれらの監査報告書以外の情報である。経営者の責任は、その他の記載内容を作成し開示することにある。また、監査役及び監査役会の責任は、その他の記載内容の報告プロセスの整備及び運用における取締役の職務の執行を監視することにある。

当監査法人の連結財務諸表に対する監査意見の対象にはその他の記載内容は含まれておらず、当監査法人はその他の記載内容に対して意見を表明するものではない。

連結財務諸表監査における当監査法人の責任は、その他の記載内容を通読し、通読の過程において、その他の記載内容と連結財務諸表又は当監査法人が監査の過程で得た知識との間に重要な相違があるかどうかを検討すること、また、そのような重要な相違以外にその他の記載内容に重要な誤りの兆候があるかどうか注意を払うことにある。

当監査法人は、実施した作業に基づき、その他の記載内容に重要な誤りがあると判断した場合には、その事実を報告することが求められている。

その他の記載内容に関して、当監査法人が報告すべき事項はない。

連結財務諸表に対する経営者並びに監査役及び監査役会の責任

経営者の責任は、国際会計基準に準拠して連結財務諸表を作成し適正に表示することにある。これには、不正又は誤謬による重要な虚偽表示のない連結財務諸表を作成し適正に表示するために経営者が必要と判断した内部統制を整備及び運用することが含まれる。

連結財務諸表を作成するに当たり、経営者は、継続企業の前提に基づき連結財務諸表を作成することが適切であるかどうかを評価し、国際会計基準に基づいて継続企業に関する事項を開示する必要がある場合には当該事項を開示する責任がある。

監査役及び監査役会の責任は、財務報告プロセスの整備及び運用における取締役の職務の執行を監視することにある。

連結財務諸表監査における監査人の責任

監査人の責任は、監査人が実施した監査に基づいて、全体としての連結財務諸表に不正又は誤謬による重要な虚偽表示がないかどうかについて合理的な保証を得て、監査報告書において独立の立場から連結財務諸表に対する意見を表明することにある。虚偽表示は、不正又は誤謬により発生する可能性があり、個別に又は集計すると、連結財務諸表の利用者の意思決定に影響を与えると合理的に見込まれる場合に、重要性があると判断される。

監査人は、我が国において一般に公正妥当と認められる監査の基準に従って、監査の過程を通じて、職業的専門家としての判断を行い、職業的懐疑心を保持して以下を実施する。

- ・ 不正又は誤謬による重要な虚偽表示リスクを識別し、評価する。また、重要な虚偽表示リスクに対応した監査手続を立案し、実施する。監査手続の選択及び適用は監査人の判断による。さらに、意見表明の基礎となる十分かつ適切な監査証拠を入手する。
- ・ 連結財務諸表監査の目的は、内部統制の有効性について意見表明するためのものではないが、監査人は、リスク評価の実施に際して、状況に応じた適切な監査手続を立案するために、監査に関連する内部統制を検討する。
- ・ 経営者が採用した会計方針及びその適用方法の適切性、並びに経営者によって行われた会計上の見積りの合理性及び関連する注記事項の妥当性を評価する。
- ・ 経営者が継続企業を前提として連結財務諸表を作成することが適切であるかどうか、また、入手した監査証拠に基づき、継続企業の前提に重要な疑義を生じさせるような事象又は状況に関して重要な不確実性が認められるかどうか結論付ける。継続企業の前提に関する重要な不確実性が認められる場合は、監査報告書において連結財務諸表の注記事項に注意を喚起すること、又は重要な不確実性に関する連結財務諸表の注記事項が適切でない場合は、連結財務諸表に対して除外事項付意見を表明することが求められている。監査人の結論は、監査報告書日までに入手した監査証拠に基づいているが、将来の事象や状況により、企業は継続企業として存続できなくなる可能性がある。
- ・ 連結財務諸表の表示及び注記事項が、国際会計基準に準拠しているかどうかとともに、関連する注記事項を含めた連結財務諸表の表示、構成及び内容、並びに連結財務諸表が基礎となる取引や会計事象を適正に表示しているかどうかを評価する。
- ・ 連結財務諸表に対する意見を表明するために、会社及び連結子会社の財務情報に関する十分かつ適切な監査証拠を入手する。監査人は、連結財務諸表の監査に関する指示、監督及び実施に関して責任がある。監査人は、単独で監査意見に対して責任を負う。

監査人は、監査役及び監査役会に対して、計画した監査の範囲とその実施時期、監査の実施過程で識別した内部統制の重要な不備を含む監査上の重要な発見事項、及び監査の基準で求められているその他の事項について報告を行う。

監査人は、監査役及び監査役会に対して、独立性についての我が国における職業倫理に関する規定を遵守したこと、並びに監査人の独立性に影響を与えると合理的に考えられる事項、及び阻害要因を除去するための対応策を講じている場合又は阻害要因を許容可能な水準にまで軽減するためのセーフガードを適用している場合はその内容について報告を行う。

監査人は、監査役及び監査役会と協議した事項のうち、当連結会計年度の連結財務諸表の監査で特に重要であると判断した事項を監査上の主要な検討事項と決定し、監査報告書において記載する。ただし、法令等により当該事項の公表が禁止されている場合や、極めて限定的ではあるが、監査報告書において報告することにより生じる不利益が公共の利益を上回ると合理的に見込まれるため、監査人が報告すべきでないと判断した場合は、当該事項を記載しない。

< 内部統制監査 >

監査意見

当監査法人は、金融商品取引法第193条の2第2項の規定に基づく監査証明を行うため、NISSHA株式会社の2023年12月31日現在の内部統制報告書について監査を行った。

当監査法人は、NISSHA株式会社が2023年12月31日現在の財務報告に係る内部統制は有効であると表示した上記の内部統制報告書が、我が国において一般に公正妥当と認められる財務報告に係る内部統制の評価の基準に準拠して、財務報告に係る内部統制の評価結果について、全ての重要な点において適正に表示しているものと認める。

監査意見の根拠

当監査法人は、我が国において一般に公正妥当と認められる財務報告に係る内部統制の監査の基準に準拠して内部統制監査を行った。財務報告に係る内部統制の監査の基準における当監査法人の責任は、「内部統制監査における監査人の責任」に記載されている。当監査法人は、我が国における職業倫理に関する規定に従って、会社及び連結子会社から独立しており、また、監査人としてのその他の倫理上の責任を果たしている。当監査法人は、意見表明の基礎となる十分かつ適切な監査証拠を入手したと判断している。

内部統制報告書に対する経営者並びに監査役及び監査役会の責任

経営者の責任は、財務報告に係る内部統制を整備及び運用し、我が国において一般に公正妥当と認められる財務報告に係る内部統制の評価の基準に準拠して内部統制報告書を作成し適正に表示することにある。

監査役及び監査役会の責任は、財務報告に係る内部統制の整備及び運用状況を監視、検証することにある。

なお、財務報告に係る内部統制により財務報告の虚偽の記載を完全には防止又は発見することができない可能性がある。

内部統制監査における監査人の責任

監査人の責任は、監査人が実施した内部統制監査に基づいて、内部統制報告書に重要な虚偽表示がないかどうかについて合理的な保証を得て、内部統制監査報告書において独立の立場から内部統制報告書に対する意見を表明することにある。

監査人は、我が国において一般に公正妥当と認められる財務報告に係る内部統制の監査の基準に従って、監査の過程を通じて、職業的専門家としての判断を行い、職業的懐疑心を保持して以下を実施する。

- ・ 内部統制報告書における財務報告に係る内部統制の評価結果について監査証拠を入手するための監査手続を実施する。内部統制監査の監査手続は、監査人の判断により、財務報告の信頼性に及ぼす影響の重要性に基づいて選択及び適用される。
- ・ 財務報告に係る内部統制の評価範囲、評価手続及び評価結果について経営者が行った記載を含め、全体としての内部統制報告書の表示を検討する。
- ・ 内部統制報告書における財務報告に係る内部統制の評価結果に関する十分かつ適切な監査証拠を入手する。監査人は、内部統制報告書の監査に関する指示、監督及び実施に関して責任がある。監査人は、単独で監査意見に対して責任を負う。

監査人は、監査役及び監査役会に対して、計画した内部統制監査の範囲とその実施時期、内部統制監査の実施結果、識別した内部統制の開示すべき重要な不備、その是正結果、及び内部統制の監査の基準で求められているその他の事項について報告を行う。

監査人は、監査役及び監査役会に対して、独立性についての我が国における職業倫理に関する規定を遵守したこと、並びに監査人の独立性に影響を与えると合理的に考えられる事項、及び阻害要因を除去するための対応策を講じている場合又は阻害要因を許容可能な水準にまで軽減するためのセーフガードを適用している場合はその内容について報告を行う。

< 報酬関連情報 >

当監査法人及び当監査法人と同一のネットワークに属する者に対する、会社及び子会社の監査証明業務に基づく報酬及び非監査業務に基づく報酬の額は、「提出会社の状況」に含まれるコーポレート・ガバナンスの状況等(3)【監査の状況】に記載されている。

利害関係

会社及び連結子会社と当監査法人又は業務執行社員との間には、公認会計士法の規定により記載すべき利害関係はない。

以 上

-
1. 上記の監査報告書の原本は当社(有価証券報告書提出会社)が別途保管しています。
 2. XBRLデータは監査の対象には含まれていません。

独立監査人の監査報告書

2024年3月22日

NISSHA株式会社

取締役会 御中

有限責任監査法人トーマツ

京都事務所

指定有限責任社員 業務執行社員	公認会計士	下井田	晶代
--------------------	-------	-----	----

指定有限責任社員 業務執行社員	公認会計士	辻	知美
--------------------	-------	---	----

< 財務諸表監査 >

監査意見

当監査法人は、金融商品取引法第193条の2第1項の規定に基づく監査証明を行うため、「経理の状況」に掲げられているNISSHA株式会社の2023年1月1日から2023年12月31日までの第105期事業年度の財務諸表、すなわち、貸借対照表、損益計算書、株主資本等変動計算書、重要な会計方針、その他の注記及び附属明細表について監査を行った。

当監査法人は、上記の財務諸表が、我が国において一般に公正妥当と認められる企業会計の基準に準拠して、NISSHA株式会社の2023年12月31日現在の財政状態及び同日をもって終了する事業年度の経営成績を、全ての重要な点において適正に表示しているものと認める。

監査意見の根拠

当監査法人は、我が国において一般に公正妥当と認められる監査の基準に準拠して監査を行った。監査の基準における当監査法人の責任は、「財務諸表監査における監査人の責任」に記載されている。当監査法人は、我が国における職業倫理に関する規定に従って、会社から独立しており、また、監査人としてのその他の倫理上の責任を果たしている。当監査法人は、意見表明の基礎となる十分かつ適切な監査証拠を入手したと判断している。

監査上の主要な検討事項

監査上の主要な検討事項とは、当事業年度の財務諸表の監査において、監査人が職業的専門家として特に重要であると判断した事項である。監査上の主要な検討事項は、財務諸表全体に対する監査の実施過程及び監査意見の形成において対応した事項であり、当監査法人は、当該事項に対して個別に意見を表明するものではない。

関係会社株式(Nissha Metallizing Solutions N.V.株式)の評価	
監査上の主要な検討事項の内容及び決定理由	監査上の対応
<p>会社は、当事業年度の貸借対照表において、2015年8月に取得した子会社であるNissha Metallizing Solutions N.V.(以下、「NMS」という)の株式9,036百万円を含め、関係会社株式を51,666百万円計上している。</p> <p>注記事項(重要な会計上の見積り)及び(損益計算書関係)に記載のとおり、NMS株式にかかる関係会社株式評価損7,266百万円を当事業年度の損益計算書に計上している。</p> <p>注記事項(重要な会計上の見積り)に記載のとおり、子会社株式及び関連会社株式は取得原価をもって貸借対照表価額とするが、発行会社の財政状態の悪化により実質価額が著しく低下したときには、回復可能性が十分な証拠によって裏付けられる場合を除いて減損処理が必要となる。</p> <p>会社は、NMS株式の評価にあたり、超過収益力を実質価額の算定に加味している。実質価額は、連結財政状態計算書に計上されているNMS及びその子会社に係るのれんと同様、マネジメントが承認した5カ年分の事業計画を基礎とし、それ以降の年度は販売国別の成長率をもとに算定した将来キャッシュ・フローの見積額を、現在価値に割り引いて算定している。</p> <p>実質価額の算定には、連結財政状態計算書に計上されているNMS及びその子会社に係るのれんの評価と同様の不確実性を伴う要素が含まれているほか、企業価値評価に係る専門的な知識が要求される。</p> <p>NMS株式の評価における実質価額の見積りにおいては、不確実性を伴う要素や、マネジメントの判断が必要な領域が含まれていることから、当監査法人は当該事項を監査上の主要な検討事項に該当するものと判断した。</p>	<p>NMS株式の評価に係る監査上の対応については、連結財務諸表に係る独立監査人の監査報告書の監査上の主要な検討事項「Nissha Metallizing Solutions N.V.及びその子会社に係るのれんの評価」を参照。</p>

その他の記載内容

その他の記載内容は、有価証券報告書に含まれる情報のうち、連結財務諸表及び財務諸表並びにこれらの監査報告書以外の情報である。経営者の責任は、その他の記載内容を作成し開示することにある。また、監査役及び監査役会の責任は、その他の記載内容の報告プロセスの整備及び運用における取締役の職務の執行を監視することにある。

当監査法人の財務諸表に対する監査意見の対象にはその他の記載内容は含まれておらず、当監査法人はその他の記載内容に対して意見を表明するものではない。

財務諸表監査における当監査法人の責任は、その他の記載内容を通読し、通読の過程において、その他の記載内容と財務諸表又は当監査法人が監査の過程で得た知識との間に重要な相違があるかどうか検討すること、また、そのような重要な相違以外にその他の記載内容に重要な誤りの兆候があるかどうか注意を払うことにある。

当監査法人は、実施した作業に基づき、その他の記載内容に重要な誤りがあると判断した場合には、その事実を報告することが求められている。

その他の記載内容に関して、当監査法人が報告すべき事項はない。

財務諸表に対する経営者並びに監査役及び監査役会の責任

経営者の責任は、我が国において一般に公正妥当と認められる企業会計の基準に準拠して財務諸表を作成し適正に表示することにある。これには、不正又は誤謬による重要な虚偽表示のない財務諸表を作成し適正に表示するために経営者が必要と判断した内部統制を整備及び運用することが含まれる。

財務諸表を作成するに当たり、経営者は、継続企業的前提に基づき財務諸表を作成することが適切であるかどうかを評価し、我が国において一般に公正妥当と認められる企業会計の基準に基づいて継続企業に関する事項を開示する必要がある場合には当該事項を開示する責任がある。

監査役及び監査役会の責任は、財務報告プロセスの整備及び運用における取締役の職務の執行を監視することにある。

財務諸表監査における監査人の責任

監査人の責任は、監査人が実施した監査に基づいて、全体としての財務諸表に不正又は誤謬による重要な虚偽表示がないかどうかについて合理的な保証を得て、監査報告書において独立の立場から財務諸表に対する意見を表明することにある。虚偽表示は、不正又は誤謬により発生する可能性があり、個別に又は集計すると、財務諸表の利用者の意思決定に影響を与えると合理的に見込まれる場合に、重要性があると判断される。

監査人は、我が国において一般に公正妥当と認められる監査の基準に従って、監査の過程を通じて、職業的専門家としての判断を行い、職業的懐疑心を保持して以下を実施する。

- ・ 不正又は誤謬による重要な虚偽表示リスクを識別し、評価する。また、重要な虚偽表示リスクに対応した監査手続を立案し、実施する。監査手続の選択及び適用は監査人の判断による。さらに、意見表明の基礎となる十分かつ適切な監査証拠を入手する。
- ・ 財務諸表監査の目的は、内部統制の有効性について意見表明するためのものではないが、監査人は、リスク評価の実施に際して、状況に応じた適切な監査手続を立案するために、監査に関連する内部統制を検討する。
- ・ 経営者が採用した会計方針及びその適用方法の適切性、並びに経営者によって行われた会計上の見積りの合理性及び関連する注記事項の妥当性を評価する。
- ・ 経営者が継続企業を前提として財務諸表を作成することが適切であるかどうか、また、入手した監査証拠に基づき、継続企業の前提に重要な疑義を生じさせるような事象又は状況に関して重要な不確実性が認められるかどうか結論付ける。継続企業の前提に関する重要な不確実性が認められる場合は、監査報告書において財務諸表の注記事項に注意を喚起すること、又は重要な不確実性に関する財務諸表の注記事項が適切でない場合は、財務諸表に対して除外事項付意見を表明することが求められている。監査人の結論は、監査報告書日までに入手した監査証拠に基づいているが、将来の事象や状況により、企業は継続企業として存続できなくなる可能性がある。
- ・ 財務諸表の表示及び注記事項が、我が国において一般に公正妥当と認められる企業会計の基準に準拠しているかどうかとともに、関連する注記事項を含めた財務諸表の表示、構成及び内容、並びに財務諸表が基礎となる取引や会計事象を適正に表示しているかどうかを評価する。

監査人は、監査役及び監査役会に対して、計画した監査の範囲とその実施時期、監査の実施過程で識別した内部統制の重要な不備を含む監査上の重要な発見事項、及び監査の基準で求められているその他の事項について報告を行う。

監査人は、監査役及び監査役会に対して、独立性についての我が国における職業倫理に関する規定を遵守したこと、並びに監査人の独立性に影響を与えると合理的に考えられる事項、及び阻害要因を除去するための対応策を講じている場合又は阻害要因を許容可能な水準にまで軽減するためのセーフガードを適用している場合はその内容について報告を行う。

監査人は、監査役及び監査役会と協議した事項のうち、当事業年度の財務諸表の監査で特に重要であると判断した事項を監査上の主要な検討事項と決定し、監査報告書において記載する。ただし、法令等により当該事項の公表が禁止されている場合や、極めて限定的ではあるが、監査報告書において報告することにより生じる不利益が公共の利益を上回ると合理的に見込まれるため、監査人が報告すべきでないと判断した場合は、当該事項を記載しない。

< 報酬関連情報 >

報酬関連情報は、連結財務諸表の監査報告書に記載されている。

利害関係

会社と当監査法人又は業務執行社員との間には、公認会計士法の規定により記載すべき利害関係はない。

以 上

-
1. 上記の監査報告書の原本は当社(有価証券報告書提出会社)が別途保管しています。
 2. XBRLデータは監査の対象には含まれていません。