

丸藤シートパイル株式会社

# 第74期 事業のご報告

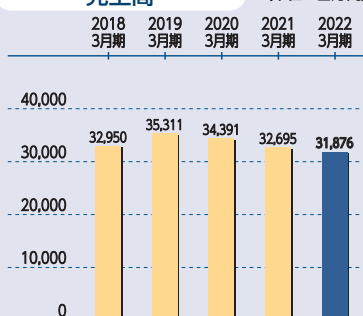
2021年4月1日 ▶▶▶ 2022年3月31日

## 財務ハイライト

	18年3月期 通期	19年3月期 通期	20年3月期 通期	21年3月期 通期	22年3月期 通期
売上高 (百万円)	32,950	35,311	34,391	32,695	<b>31,876</b>
経常利益 (百万円)	1,339	1,549	1,656	1,171	<b>965</b>
親会社株主に帰属する当期純利益 (百万円)	888	992	1,104	698	<b>749</b>
純資産 (百万円)	26,272	26,880	27,404	28,119	<b>27,454</b>
総資産 (百万円)	45,479	45,423	43,967	44,060	<b>43,304</b>
1株当たり純資産額 (円)	7,338.91	7,508.98	7,655.38	7,855.44	<b>7,669.76</b>
1株当たり当期純利益 (円)	246.75	277.16	308.49	195.15	<b>209.36</b>
自己資本比率 (%)	57.8	59.2	62.3	63.8	<b>63.4</b>

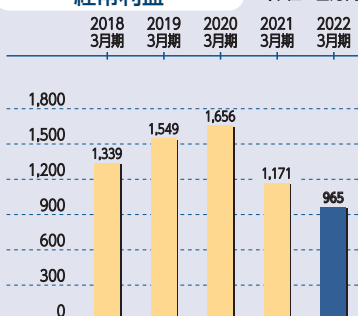
### 売上高

(単位：百万円)



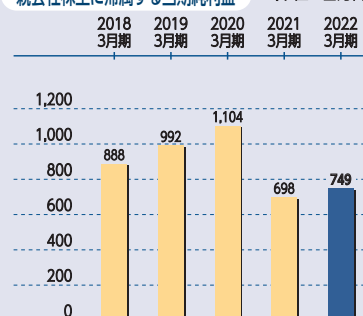
### 経常利益

(単位：百万円)



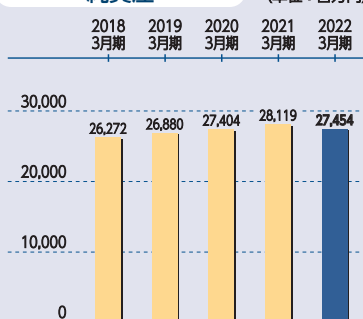
### 親会社株主に帰属する当期純利益

(単位：百万円)



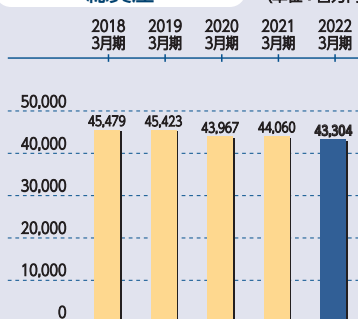
### 純資産

(単位：百万円)



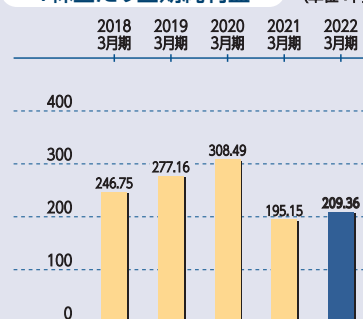
### 総資産

(単位：百万円)



### 1株当たり当期純利益

(単位：円)



(注) 1. 収益関連数値については、期首からの「累計値」を用いています。

2. 「収益認識に関する会計基準」(企業会計基準第29号 2020年3月31日)等を当連結会計年度の期首から適用しており、2022年3月期に係る各数値については、当該会計基準等を適用した後の数値となっております。

平素は格別のご高配を賜り、厚くお礼申し上げます。

さて、当社は2022年3月31日をもちまして第74期(2021年4月1日から2022年3月31日まで)を終了しましたので、ここに報告書をお届けし、事業の概況等をご報告申し上げます。

当連結会計年度のわが国経済は、新型コロナウイルスが感染拡大を繰り返す厳しい状況の中で大きな影響を受けました。また、原油をはじめとする原材料価格の高騰や金融資本市場の変動、供給面での制約等により、景気の先行きは極めて不透明な状況となっております。

当社グループが属する建設業界におきましては、設備投資に持ち直しの動きが見られるものの、資機材調達の遅れや技術者不足等の影響も重なり、工事の工期延長や着工遅延が見られました。加えて、原材料及び鋼材価格の高騰が続き、受注環境は一段と厳しさを増しました。

このような環境の下、当社グループは採算性を重視した営業活動及び拡販活動に取り組み、原材料価格高騰を反映した価格改善や連結子会社との連携による工事受注の確保に注力してまいりました。しかしながら受注工事の着工遅延ならびに進捗遅れの影響に加え、受注活動における価格競争の激化により採算性の確保が厳しい状況となりました。

以上の結果、当連結会計年度の売上高は318億76百万円(前期比2.5%減)、営業利益は5億59百万円(前

期比40.7%減)、経常利益は9億65百万円(前期比17.7%減)、特別利益2億29百万円、特別損失60百万円及び法人税等計3億84百万円を計上した結果、親会社株主に帰属する当期純利益は7億49百万円(前期比7.3%増)となりました。

今後の日本経済の見通しにつきましては、新型コロナウイルス感染症に向けた政府の対策と経済活動への支援により景気の持ち直しが期待されますが、一方でウクライナ情勢による原材料価格の上昇や供給面での制約等による不透明な状況が続くと見込まれます。

建設業界を取り巻く環境は、都市部の再開発事業などの大型プロジェクトや大規模自然災害からの復旧・復興を図る対策として政府が進める防災・減災、国土強靱化計画、インフラ老朽化対策事業等の下支えもあり、一定の需要は確保されるものと見られます。しかしながら、技術者の不足、資機材調達の遅れ、原材料及び鋼材価格の高騰から、引き続き建設工事の進捗及び着工の遅延、受注競争による採算面の厳しさが一層増すものと予想されます。

株主の皆様におかれましては、今後とも一層のご理解とご支援を賜りますようお願い申し上げます。

2022年6月

代表取締役社長

加藤 七郎

## 連結財務諸表

### 連結貸借対照表

(単位：百万円、百万円未満は切捨て)

(単位：百万円、百万円未満は切捨て)

科目	当期末 2022.3.31	前期末 2021.3.31
<b>(資産の部)</b>		
<b>流動資産</b>	33,633	33,723
現金及び預金	4,415	3,602
受取手形及び売掛金	—	10,142
受取手形、売掛金及び契約資産	9,513	—
電子記録債権	2,229	1,987
商品	227	301
建設資材	16,954	17,423
仕掛品	21	46
貯蔵品	45	34
その他	238	202
貸倒引当金	△14	△17
<b>固定資産</b>	9,670	10,336
<b>有形固定資産</b>	5,965	6,608
建物及び構築物	802	909
機械装置及び運搬具	725	887
土地	4,258	4,616
その他	180	195
<b>無形固定資産</b>	130	146
<b>投資その他の資産</b>	3,574	3,581
投資有価証券	954	1,075
退職給付に係る資産	534	486
繰延税金資産	112	9
その他	2,004	2,041
貸倒引当金	△32	△32
<b>資産合計</b>	43,304	44,060

科目	当期末 2022.3.31	前期末 2021.3.31
<b>(負債の部)</b>		
<b>流動負債</b>	15,528	15,476
支払手形及び買掛金	5,788	6,795
電子記録債務	3,337	2,894
短期借入金	2,840	3,840
1年内返済予定の長期借入金	—	1
未払法人税等	123	321
契約負債	2,294	—
資産除去債務	7	—
賞与引当金	374	380
役員賞与引当金	27	30
工事損失引当金	5	5
その他	728	1,206
<b>固定負債</b>	321	464
繰延税金負債	30	169
退職給付に係る負債	28	25
資産除去債務	9	17
その他	253	252
<b>負債合計</b>	15,849	15,940
<b>(純資産の部)</b>		
<b>株主資本</b>	26,977	27,659
資本金	3,626	3,626
資本剰余金	5,206	5,206
利益剰余金	19,154	19,836
自己株式	△1,008	△1,008
<b>その他の包括利益累計額</b>	476	459
その他有価証券評価差額金	386	357
退職給付に係る調整累計額	90	102
<b>純資産合計</b>	27,454	28,119
<b>負債純資産合計</b>	43,304	44,060

## 連結損益計算書 (要旨)

(単位：百万円、百万円未満は切捨て)

科目	当期 2021.4.1～ 2022.3.31	前期 2020.4.1～ 2021.3.31
売上高	31,876	32,695
売上原価	27,141	27,517
売上総利益	4,734	5,178
販売費及び一般管理費	4,175	4,234
営業利益	559	943
営業外収益	519	344
営業外費用	113	116
経常利益	965	1,171
特別利益	229	80
特別損失	60	201
税金等調整前当期純利益	1,134	1,051
法人税、住民税及び事業税	126	352
法人税等調整額	258	0
当期純利益	749	698
親会社株主に帰属する当期純利益	749	698

## 連結キャッシュ・フロー計算書 (要旨)

(単位：百万円、百万円未満は切捨て)

科目	当期 2021.4.1～ 2022.3.31	前期 2020.4.1～ 2021.3.31
営業活動によるキャッシュ・フロー	1,572	2,188
投資活動によるキャッシュ・フロー	547	177
財務活動によるキャッシュ・フロー	△1,306	△930
現金及び現金同等物の増減額	812	1,435
現金及び現金同等物の期首残高	3,530	2,095
現金及び現金同等物の期末残高	4,343	3,530

## 連結財務諸表

### 連結株主資本等変動計算書 (2021.4.1~2022.3.31)

(単位：百万円、百万円未満は切捨て)

	株主資本					その他の包括利益累計額			純資産 合計
	資本金	資本剰余金	利益剰余金	自己株式	株主資本 合計	その他有価証券 評価差額金	退職給付に係る 調整累計額	その他の包括利益 累計額合計	
当期首残高	3,626	5,206	19,836	△1,008	27,659	357	102	459	28,119
会計方針の変更による累積的影響額			△1,145		△1,145				△1,145
会計方針の変更を反映した当期首残高	3,626	5,206	18,690	△1,008	26,514	357	102	459	26,974
当期変動額									
剰余金の配当			△286		△286				△286
親会社株主に帰属する当期純利益			749		749				749
自己株式の取得				△0	△0				△0
株主資本以外の項目の当期変動額 (純額)						29	△11	17	17
当期変動額合計	—	—	463	△0	462	29	△11	17	480
当期末残高	3,626	5,206	19,154	△1,008	26,977	386	90	476	27,454

## 貸借対照表

(単位：百万円、百万円未満は切捨て)

(単位：百万円、百万円未満は切捨て)

科目	当期末 2022.3.31	前期末 2021.3.31
<b>(資産の部)</b>		
<b>流動資産</b>	32,454	32,727
現金及び預金	3,719	3,013
受取手形	915	1,594
電子記録債権	2,133	1,893
売掛金	7,408	8,172
契約資産	750	—
商品	227	301
建設資材	16,954	17,423
仕掛品	21	46
貯蔵品	39	31
前払費用	103	99
その他	193	168
貸倒引当金	△14	△17
<b>固定資産</b>	9,581	10,166
<b>有形固定資産</b>	5,562	6,119
建物	706	801
構築物	79	94
機械装置	536	610
車両運搬具	11	4
工具器具備品	25	20
土地	4,106	4,464
リース資産	96	109
建設仮勘定	—	12
<b>無形固定資産</b>	55	44
ソフトウェア	43	32
その他	11	11
<b>投資その他の資産</b>	3,964	4,001
投資有価証券	954	1,075
関係会社株式	449	449
前払年金費用	404	339
投資不動産	1,316	1,316
長期貸付金	143	180
関係会社長期貸付金	209	281
その他	517	391
貸倒引当金	△32	△32
<b>資産合計</b>	<b>42,035</b>	<b>42,893</b>

科目	当期末 2022.3.31	前期末 2021.3.31
<b>(負債の部)</b>		
<b>流動負債</b>	15,054	15,067
支払手形	1,105	1,548
電子記録債務	3,337	2,894
買掛金	4,462	5,036
短期借入金	2,840	3,840
未払金	330	344
未払費用	193	169
未払法人税等	50	317
前受金	—	379
前受収益	30	25
預り金	18	23
契約負債	2,294	—
賞与引当金	334	347
役員賞与引当金	21	26
工事損失引当金	5	5
資産除去債務	7	—
その他	21	108
<b>固定負債</b>	202	297
繰延税金負債	—	86
資産除去債務	9	17
その他	193	193
<b>負債合計</b>	<b>15,256</b>	<b>15,364</b>
<b>(純資産の部)</b>		
<b>株主資本</b>	26,392	27,172
資本金	3,626	3,626
資本剰余金	5,206	5,206
資本準備金	5,205	5,205
その他資本剰余金	0	0
利益剰余金	18,569	19,348
利益準備金	906	906
その他利益剰余金	17,662	18,442
買換資産特定積立金	348	348
特別償却準備金	11	34
別途積立金	16,950	16,950
繰越利益剰余金	352	1,109
自己株式	△1,008	△1,008
<b>評価・換算差額等</b>	386	357
その他有価証券評価差額金	386	357
<b>純資産合計</b>	<b>26,778</b>	<b>27,529</b>
<b>負債純資産合計</b>	<b>42,035</b>	<b>42,893</b>

## 個別財務諸表

### 損益計算書 (要旨)

(単位：百万円、百万円未満は切捨て)

科目	当期 2021.4.1~ 2022.3.31	前期 2020.4.1~ 2021.3.31
売上高	30,291	31,289
売上原価	26,013	26,475
売上総利益	4,278	4,814
販売費及び一般管理費	3,894	3,972
営業利益	383	841
営業外収益	519	358
営業外費用	110	112
経常利益	792	1,087
特別利益	228	63
特別損失	60	225
税引前当期純利益	960	925
法人税、住民税及び事業税	29	306
法人税等調整額	279	△8
当期純利益	651	626



## 株主資本等変動計算書 (2021.4.1~2022.3.31)

(単位：百万円、百万円未満は切捨て)

	株主資本									
	資本金	資本剰余金			利益準備金	利益剰余金				
		資本準備金	その他資本剰余金	資本剰余金合計		買換資産特定積立金	特別償却準備金	別途積立金	繰越利益剰余金	利益剰余金合計
当期首残高	3,626	5,205	0	5,206	906	348	34	16,950	1,109	19,348
会計方針の変更による累積的影響額									△1,145	△1,145
会計方針の変更を反映した当期首残高	3,626	5,205	0	5,206	906	348	34	16,950	△35	18,203
当期変動額										
買換資産特定積立金の積立						△0			0	-
特別償却準備金の取崩							△22		22	-
剰余金の配当									△286	△286
当期純利益									651	651
自己株式の取得										
株主資本以外の項目の 当期変動額（純額）										
当期変動額合計	-	-	-	-	-	△0	△22	-	388	365
当期末残高	3,626	5,205	0	5,206	906	348	11	16,950	352	18,569

	株主資本		評価・換算差額等		純資産合計
	自己株式	株主資本合計	其他 有価証券 評価 差額金	評価・換算 差額等合計	
当期首残高	△1,008	27,172	357	357	27,529
会計方針の変更による累積的影響額		△1,145			△1,145
会計方針の変更を反映した当期首残高	△1,008	26,026	357	357	26,384
当期変動額					
買換資産特定積立金の積立		-			-
特別償却準備金の取崩		-			-
剰余金の配当		△286			△286
当期純利益		651			651
自己株式の取得	△0	△0			△0
株主資本以外の項目の 当期変動額（純額）			29	29	29
当期変動額合計	△0	365	29	29	394
当期末残高	△1,008	26,392	386	386	26,778

## 会社概要

### 会社の概況

(2022年3月31日 現在)

創設	業立	1926年3月1日
資本金		1947年9月12日
主な事業内容		3,626百万円
		鋼矢板(シートパイル)・H形鋼・鋼製山留め材・覆工板など建設工事用仮設資材の販売、賃貸及び修理加工ならびに土木建築工事の設計施工の請負業務及び鉄骨加工など
従業員数		391名

### 役員

(2022年6月29日 現在)

代表取締役社長	加藤七郎
取締役専務執行役員	羽生成夫
取締役常務執行役員	泉恵一
取締役	松田達也
取締役	高橋圭介
取締役	津川哲郎
取締役	見坐地一人
執行役員	宮田幸松
執行役員	田中肇
執行役員	内田亮
執行役員	川畑浩治
執行役員	山下秀樹
執行役員	澤田真一
執行役員	宮下典久
常勤監査役	櫻井利一郎
常勤監査役	矢部隆光
監査役	内山裕

- (注) 1. 津川哲郎氏と見坐地一人氏は社外取締役であります。  
2. 矢部隆光氏及び内山裕氏は社外監査役であります。  
3. 津川哲郎氏、見坐地一人氏、矢部隆光氏及び内山裕氏は東京証券取引所の定めに基づく独立役員として指定し、同取引所に届け出ております。

### グループ会社

(2022年3月31日 現在)

#### 丸藤シートパイル株式会社

営業部門・工場部門

子会社  
フジ運輸株式会社

運送部門

子会社  
ディ・ケイ・コム株式会社

営業部門

### 連結子会社の概要

(2022年3月31日 現在)

#### フジ運輸株式会社

〒299-0108

千葉県市原市千種海岸7-6

主な事業内容

一般貨物自動車運送事業

当社の出資比率

100%

資本金

47百万円

#### ディ・ケイ・コム株式会社

〒135-0021

東京都江東区白河3-5-11

主な事業内容

一般建設機械工事業

当社の出資比率

100%

資本金

20百万円

## 株式の状況

### 事業所一覧

(2022年3月31日 現在)

本店	東京都中央区日本橋本町3-7-2 MFPR日本橋本町ビル
東京支店	東京都中央区日本橋本町1-6-5 ツカモトビル
札幌支店	北海道札幌市中央区北三条西1-1-11 第一生命日藤中山札幌共同ビル
東北支店	宮城県仙台市青葉区二日町12-30 日本生命勾当台西ビル
関東支店	埼玉県さいたま市浦和区仲町1-14-8 大樹生命浦和ビル
名古屋支店	愛知県名古屋市中村区名駅3-8-7 ダイアビル名駅
関西支店	大阪府大阪市中央区瓦町4-8-4 井門瓦町第2ビル
道東営業所	北海道中川郡池田町字西一条11-2-33
青森営業所	青森県上北郡おいらせ町松原2-132-22
岩手営業所	岩手県北上市川岸1-1-38 F棟102
秋田営業所	山形県酒田市宮海字明治99-20
山形営業所	山形県酒田市宮海字明治99-20
茨城営業所	茨城県稲敷郡阿見町大字福田字内野84-17
千葉営業所	千葉県千葉市中央区富士見2-3-1 塚本大千葉ビル
横浜営業所	神奈川県横浜市神奈川区鶴屋町2-23-5 銀洋第2ビル
新潟営業所	新潟県新潟市中央区天神1-12-8 LEXN B
静岡営業所	静岡県静岡市葵区日出町1-2 TOKAI日出町ビル
北陸営業所	富山県高岡市石丸708
前橋出張所	群馬県前橋市表町2-17-19 ウィザードビル
金沢出張所	石川県白山市水島町931番地3
札幌工場	北海道江別市工栄町10-1
道東工場	北海道中川郡池田町字西一条11-2-33
青森工場	青森県上北郡おいらせ町松原2-132-22
仙台工場	宮城県岩沼市下野郷字新拓254
山形工場	山形県酒田市宮海字明治99-20
茨城工場	茨城県稲敷郡阿見町大字福田字内野84-17
千葉工場	千葉県市原市千種海岸7-6
新潟工場	新潟県新発田市藤塚浜3443
名古屋工場	愛知県知多郡武豊町字沢田新田89-11
北陸工場	富山県高岡市石丸708
金沢工場	石川県白山市水島町931-3
関西工場	京都府綴喜郡宇治田原町大字岩山小字釜井谷1-14

(注) 1. 秋田営業所の管轄は山形営業所で行っております。  
2. 金沢工場は2022年7月に閉鎖する予定です。

### 株式の状況

(2022年3月31日 現在)

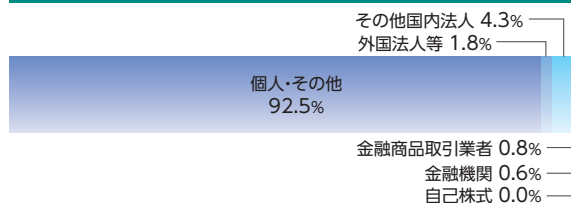
発行可能株式総数	14,766,700株
発行済株式の総数	4,000,000株
1単元の株式数	100株
株主数	2,488名

#### 大株主

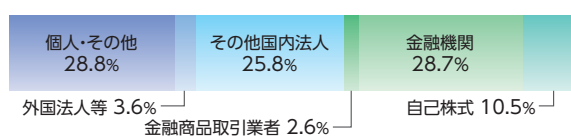
株主名	持株数(百株)	持株比率(%)
三井物産スチール株式会社	4,927	13.76
住友生命保険相互会社	2,144	5.98
明治安田生命保険相互会社	1,831	5.11
日本製鉄株式会社	1,657	4.63
大樹生命保険株式会社	1,651	4.61
株式会社みずほ銀行	1,520	4.24
小林茂	1,199	3.35
日本生命保険相互会社	1,058	2.95
丸藤ビル株式会社	1,042	2.91
損害保険ジャパン株式会社	717	2.00

(注) 1. 当社は自己株式420,460株を所有しておりますが、上記大株主からは除いております。  
2. 持株比率は自己株式を控除して計算しております。

#### 所有者別株主数比率



#### 所有者別株式数比率



## 株主メモ

事業年度	毎年4月1日から翌年3月31日まで
定時株主総会	毎年6月
基準日	定時株主総会 3月31日 期末配当金 3月31日
株主名簿管理人	東京都千代田区丸の内一丁目3番3号 みずほ信託銀行株式会社
同事務取扱場所	東京都千代田区丸の内一丁目3番3号 みずほ信託銀行株式会社 本店証券代行部
同連絡先	株券電子化に伴い、お持ちの口座により連絡先が異なります。下表をご参照ください。
単元株式数	100株
公告方法	電子公告により当社ホームページ ( <a href="https://www.mrfj.co.jp/">https://www.mrfj.co.jp/</a> ) に掲載いたします。ただし、事故その他やむを得ない事由により電子公告をすることができないときは、日本経済新聞に掲載いたします。

## ホームページのご案内

<https://www.mrfj.co.jp/>

当社ホームページでは会社概況をはじめ、取扱商品・加工製品・工事工法・IR情報・採用情報などがご覧いただけます。



	証券会社に口座をお持ちの場合	特別口座の場合
郵便物送付先及び電話お問い合わせ先	お取引の証券会社になります。	〒168-8507 東京都杉並区和泉 2-8-4 みずほ信託銀行株式会社 証券代行部 電話0120-288-324 (フリーダイヤル)
お取扱店		みずほ信託銀行株式会社 本店及び全国各支店
ご注意	未払配当金の支払、支払明細発行については、右の「特別口座の場合」の郵便物送付先・電話お問い合わせ先・お取扱店をご利用ください。	単元未満株式の買取・買増以外の株式売買はできません。

※なお、未払配当金につきましては、みずほ銀行本店及び全国各支店でもお取扱いが可能になりました。