

【表紙】

【提出書類】 有価証券報告書

【根拠条文】 金融商品取引法第24条第1項

【提出先】 関東財務局長

【提出日】 2025年3月31日

【事業年度】 第24期(自 2024年1月1日 至 2024年12月31日)

【会社名】 株式会社ビジョン

【英訳名】 VISION INC.

【代表者の役職氏名】 代表取締役会長 CEO 佐野 健一

【本店の所在の場所】 東京都新宿区新宿六丁目27番30号

【電話番号】 03 (5287) 3110

【事務連絡者氏名】 取締役 CFO 中本 新一

【最寄りの連絡場所】 東京都新宿区新宿六丁目27番30号

【電話番号】 03 (5287) 3110

【事務連絡者氏名】 取締役 CFO 中本 新一

【縦覧に供する場所】 株式会社東京証券取引所  
(東京都中央区日本橋兜町2番1号)

## 第一部 【企業情報】

## 第1 【企業の概況】

## 1 【主要な経営指標等の推移】

## (1) 連結経営指標等

回次	第20期	第21期	第22期	第23期	第24期
決算年月	2020年12月	2021年12月	2022年12月	2023年12月	2024年12月
売上高 (千円)	16,654,475	18,100,837	25,487,727	31,807,789	35,528,993
経常利益 (千円)	227,947	1,143,772	2,422,500	4,337,990	5,422,233
親会社株主に帰属する 当期純利益 又は親会社株主に帰属す る当期純損失( ) (千円)	1,183,960	729,129	1,548,610	3,025,895	3,375,590
包括利益 (千円)	1,152,432	732,472	1,616,566	3,079,547	3,425,607
純資産額 (千円)	8,769,171	10,122,215	12,039,996	14,607,635	17,890,656
総資産額 (千円)	11,313,034	14,932,162	17,951,550	21,366,505	25,261,522
1株当たり純資産額 (円)	185.79	212.52	245.75	297.72	358.97
1株当たり当期純利益 又は1株当たり当期純損 失( ) (円)	25.07	15.47	31.96	61.87	69.75
潜在株式調整後 1株当たり当期純利益 (円)	-	15.03	31.51	61.21	69.33
自己資本比率 (%)	77.3	67.7	67.0	67.3	69.1
自己資本利益率 (%)	12.1	7.7	14.0	22.9	21.2
株価収益率 (倍)	-	75.0	43.9	19.9	18.4
営業活動による キャッシュ・フロー (千円)	395,722	1,412,746	1,539,646	5,054,619	3,116,158
投資活動による キャッシュ・フロー (千円)	375,121	554,277	1,200,976	1,840,186	1,163,539
財務活動による キャッシュ・フロー (千円)	1,035,553	30,807	137,047	1,040,520	478,019
現金及び現金同等物の 期末残高 (千円)	6,679,580	7,631,688	8,185,773	10,410,612	11,912,652
従業員数 〔ほか、平均臨時 雇用人員〕 (名)	616 〔120〕	607 〔133〕	649 〔150〕	744 〔152〕	782 〔165〕

- (注) 1. 第20期の潜在株式調整後1株当たり当期純利益については、潜在株式は存在するものの1株当たり当期純損失であるため記載していません。
2. 第24期より「役員株式給付信託(BBT-RS)」を導入しております。本制度の導入に伴い、当該株式給付信託が保有する当社株式を1株当たり当期純利益金額及び潜在株式調整後1株当たり当期純利益金額の算定上、期中平均株式数の計算において控除する自己株式に含めており、また、1株当たり純資産額の算定上、期末発行済株式総数から控除する自己株式数に含めております。
3. 第20期の株価収益率については、親会社株主に帰属する当期純損失であるため記載していません。
4. 「収益認識に関する会計基準」(企業会計基準第29号 2020年3月31日)等を第22期の期首から適用しており、第22期以降に係る主要な経営指標等については、当該会計基準等を適用した後の指標等となっております。

## (2) 提出会社の経営指標等

回次	第20期	第21期	第22期	第23期	第24期
決算年月	2020年12月	2021年12月	2022年12月	2023年12月	2024年12月
売上高 (千円)	15,350,845	16,964,191	22,782,562	28,332,214	31,848,671
経常利益 (千円)	40,822	864,499	2,229,164	4,144,511	5,314,708
当期純利益 又は当期純損失( ) (千円)	1,465,119	548,171	1,520,957	2,959,652	3,343,246
資本金 (千円)	2,363,785	2,387,915	2,535,941	2,571,601	2,713,443
発行済株式総数 (株)	49,027,800	49,091,100	50,422,200	50,505,300	50,422,000
純資産額 (千円)	7,644,334	8,771,289	10,574,153	13,033,350	16,254,510
総資産額 (千円)	10,227,597	12,254,973	14,814,855	18,387,433	22,153,196
1株当たり純資産額 (円)	161.92	184.18	215.92	265.15	325.34
1株当たり配当額 (1株当たり中間配当額) (円)	- (-)	- (-)	- (-)	- (-)	27.00 (13.00)
1株当たり当期純利益 又は1株当たり当期純損失( ) (円)	31.03	11.63	31.39	60.51	69.08
潜在株式調整後 1株当たり当期純利益 (円)	-	11.30	30.95	59.87	68.67
自己資本比率 (%)	74.5	71.5	71.3	69.7	71.5
自己資本利益率 (%)	16.6	6.7	15.7	25.3	23.3
株価収益率 (倍)	-	99.8	44.7	20.3	18.5
配当性向 (%)	-	-	-	-	39.1
従業員数 〔ほか、平均臨時 雇用人員〕 (名)	535 〔109〕	485 〔115〕	500 〔109〕	563 〔110〕	593 〔116〕
株主総利回り (%) (比較指標：配当込み TOPIX) (%)	57.2 (107.4)	64.0 (121.1)	77.4 (118.1)	67.9 (151.5)	72.1 (183.5)
最高株価 (円)	1,873	1,664	1,504	1,952	1,447
最低株価 (円)	492	866	905	1,097	960

- (注) 1. 第20期の潜在株式調整後1株当たり当期純利益については、潜在株式は存在するものの1株当たり当期純損失であるため記載しておりません。
2. 第24期より「役員株式給付信託(BBT-RS)」を導入しております。本制度の導入に伴い、当該株式給付信託が保有する当社株式を1株当たり当期純利益金額及び潜在株式調整後1株当たり当期純利益金額の算定上、期中平均株式数の計算において控除する自己株式に含めており、また、1株当たり純資産額の算定上、期末発行済株式総数から控除する自己株式数に含めております。
3. 第20期の株価収益率については、当期純損失であるため記載しておりません。
4. 最高株価及び最低株価は、2022年4月3日以前は東京証券取引所市場第一部におけるものであり、2022年4月4日以降は東京証券取引所プライム市場におけるものであります。
5. 「収益認識に関する会計基準」(企業会計基準第29号 2020年3月31日)等を第22期の期首から適用しており、第22期以降に係る主要な経営指標等については、当該会計基準等を適用した後の指標等となっております。

## 2 【沿革】

国際電話サービスの加入取次ぎを目的に1995年6月静岡県富士宮市に有限会社ビジョンを設立し、事業拡大及び発展を目的として1996年4月株式会社に組織変更する形態により設立されました。(2001年12月に設立された株式会社ビジョン・ビジネス・ソリューションズが2004年11月に旧株式会社ビジョンを吸収合併し、商号を株式会社ビジョンに変更しております。)

当社創業以後の企業集団に係る経緯は、次のとおりであります。

年月	概要
1996年4月	国際電話サービスの加入取次ぎ(固定通信事業)を目的に旧株式会社ビジョン(静岡県富士宮市 資本金10,000千円)を設立
1996年8月	本社を静岡県富士宮市から静岡県富士市に移転
1997年8月	一般第二種電気通信事業許可取得
2001年12月	東京都渋谷区にOA機器販売を目的に子会社、株式会社ビジョン・ビジネス・ソリューションズを設立
2002年4月	本社を東京都渋谷区から東京都新宿区に移転
2003年12月	インターネット広告事業(インターネットメディア事業)を開始
2004年11月	株式会社ビジョン・ビジネス・ソリューションズが旧株式会社ビジョンを吸収合併し、商号を株式会社ビジョンに変更
2007年2月	法人携帯電話事業(移動体通信事業)を開始
2008年1月	東京都新宿区に子会社、株式会社メンバーズネット(現連結子会社)を設立
2008年7月	東京都新宿区に子会社、株式会社ベストコミュニケーションズ(現連結子会社)を設立 2012年12月に商号をベストリンク株式会社に変更
	ブロードバンドサービスの加入取次ぎ(ブロードバンド事業)を開始
2010年1月	国内出張及び旅行者向けWiFiレンタル事業「e-ca」を開始
2011年6月	国内出張及び旅行者向け高速大容量WiFiレンタル事業「VISION WiMAX」を開始
2011年7月	佐賀県佐賀市にお客様サポートデスクとしてコールセンター「ビジョン・フューチャー・ビジネスセンター(VFBC)」を開設
2011年10月	韓国に子会社、Vision Mobile Korea Inc.(現連結子会社)を設立 米国(ハワイ)に子会社、Vision Mobile Hawaii Inc.(現連結子会社)を設立
2011年12月	中国(香港)に子会社、Vision Mobile Hong Kong Limited(現連結子会社)を設立
2012年1月	シンガポールに子会社、GLOBAL WIFI.COM PTE. LTD.(現連結子会社)を設立
2012年2月	海外渡航者向けWiFiレンタル事業「グローバルWiFi」を開始 中国(台湾)に子会社、無限全球通移動通信股份有限公司(現連結子会社)を設立
2012年4月	英国に子会社、GLOBAL WIFI.UK LTD(現連結子会社)を設立 Find Japan株式会社を子会社化
2012年12月	国内出張及び旅行者向け短期利用可能なサービス「WIFI-HIRE」を開始
2013年10月	ベストリンク株式会社のブロードバンド事業のうちコンシューマー向け事業を事業譲渡
2013年12月	国内出張及び旅行者向けMVNO(仮想移動体通信事業者)事業を開始
2014年3月	ベトナムに子会社、VISION VIETNAM ONE MEMBER LIMITED LIABILITY COMPANY(現連結子会社)を設立
2014年4月	中国(上海)に子会社、上海高效通信科技有限公司(現連結子会社)を設立
2014年11月	フランスに子会社、Global WiFi France SAS(現連結子会社)を設立
2014年12月	イタリアに子会社、Vision Mobile Italia S.r.l.(現連結子会社)を設立
2015年2月	Find Japan株式会社の株式売却に伴い、同社を連結子会社から除外
2015年3月	訪日外国人向け日本用WiFiレンタル「NINJA WiFi」を開始(「WIFI-HIRE」を統合)
2015年12月	東京証券取引所マザーズ市場へ上場
2016年7月	米国(カリフォルニア)に子会社、VISION MOBILE USA CORP.(現連結子会社)を設立
2016年8月	ニューカレドニアに子会社、Vision Mobile New Caledonia SAS(現連結子会社)を設立
2016年12月	東京証券取引所市場第一部へ市場変更
2018年2月	東京都新宿区に子会社、株式会社アルファテクノ(現連結子会社)を設立
2018年3月	東京都新宿区に子会社、株式会社BOS(現連結子会社)を設立
2018年5月	東京都新宿区に子会社、株式会社ビジョンアド(現連結子会社)を設立 有限会社ラビドを子会社化
2019年8月	株式会社プロドライバーを子会社化
2020年3月	東京都新宿区に子会社、株式会社ビジョンデジタルマーケティング(現連結子会社)を設立 2023年10月に商号を株式会社ビジョンテクノロジーズに変更
2020年8月	株式会社プロドライバーの全株式を売却
2020年12月	有限会社ラビド解散
2021年12月	株式会社あどばるを子会社化
2022年1月	こしかの温泉株式会社を子会社化
2022年4月	東京証券取引所プライム市場へ市場変更
2022年11月	株式会社プロモーションプラスを子会社化
2022年12月	VISION GLAMPING Resort & Spa 山中湖をグランドオープン
2023年2月	子会社の株式会社プロモーションプラスを吸収合併
2023年6月	ZORSE株式会社を子会社化
2024年4月	米国(ニューヨーク)に子会社、VISION USA CORP.(現連結子会社)を設立
2024年10月	東京都新宿区に子会社、株式会社Vision Works(現連結子会社)を設立
2024年12月	東京都新宿区に子会社、株式会社Vision Link(現連結子会社)を設立

(注)「MVNO」=仮想移動体通信事業者(Mobile Virtual Network Operator)。携帯電話やPHS等の物理的な移動体回線網を自社では持たず、実際に保有する他の事業者から借りて(再販を受けて)、自社ブランドで通信サービスを行う事業者。

### 3 【事業の内容】

当社グループは、当社（株式会社ビジョン）、連結子会社24社及び持分法適用会社1社で構成されております。当社・連結子会社におきまして、主に「グローバルWi-Fi事業」、「情報通信サービス事業」、「グランピング・ツーリズム事業」を行っております。当社グループの事業における事業の内容、報告セグメント、事業セグメント及び対応する関係会社は次のとおりであります。

報告セグメント	事業セグメント	事業内容	対応する関係会社
グローバルWi-Fi事業	海外事業	日本から海外及び海外から海外へ渡航される方への海外の各通信キャリア等から仕入れたモバイルWi-Fiルーターのレンタル事業	当社 ベストリンク株式会社 Vision Mobile Korea Inc. Vision Mobile Hawaii Inc. 無限全球通移動通信股份有限公司 Vision Mobile Hong Kong Limited
	国内事業	海外から日本へ渡航される方、国内旅行、出張及びテレワーク等での利用をされる方への国内の各通信キャリアから仕入れたモバイルWi-Fiルーターのレンタル事業	GLOBAL WIFI.COM PTE. LTD. GLOBAL WIFI.UK LTD 上海高效通信科技有限公司 Global WiFi France SAS Vision Mobile Italia S.r.l. VISION MOBILE USA CORP. Vision Mobile New Caledonia SAS VISION USA CORP.
情報通信サービス事業	固定通信事業	ソフトバンク株式会社が提供する直収型固定電話サービス「おとくライン」の加入取次業務	当社 株式会社メンバーズネット
	移動体通信事業	ソフトバンク株式会社の提供する携帯電話端末等の販売及び移動体通信サービスの加入取次業務	当社 株式会社BOS
	ブロードバンド事業	日本電信電話株式会社（NTT）の提供する「フレッツ」等のブロードバンドサービスの加入取次業務	当社 ベストリンク株式会社 株式会社メンバーズネット
	OA機器販売事業	キヤノン（Canon）社製をメインにMFP、ビジネスフォン及びUTM等の販売事業	当社 株式会社アルファ テクノ 株式会社BOS
	インターネットメディア事業	インターネット上における広告商材（ホームページ制作等）の販売	当社
	その他	スペースのレンタル事業 売上向上支援サービス事業 記帳代行サービス事業	当社 株式会社あどばる ZORSE株式会社 株式会社Vision Works 株式会社Vision Link
グランピング・ツーリズム事業	グランピング事業	グランピング施設の運営	当社 こしかの温泉株式会社
その他		メディア事業、アスクル株式会社の通信販売事業	当社 株式会社ビジョンアド

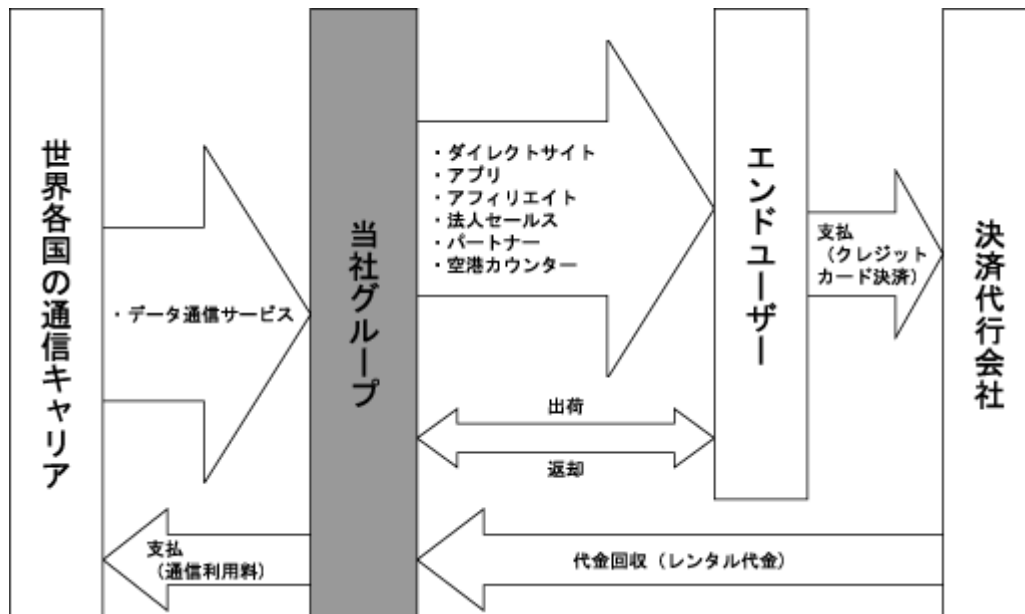
株式会社ビジョンテクノロジーズ及びVISION VIETNAM ONE MEMBER LIMITED LIABILITY COMPANYにおきましては、当社グループにおけるシステム開発及びデータベース構築の役割を担っております。

(1) グローバルW i F i 事業

当社、ベストリンク株式会社、Vision Mobile Korea Inc.、Vision Mobile Hawaii Inc.、無限全球通移動通信股份有限公司を中心に、世界各国の通信キャリア等から現地の方が利用しているローカルネットワーク（データ通信サービス）を仕入れ、各地域へ渡航される方へモバイルW i - F i ルーター等をレンタルし、収益を得るサービスを行っております。

グローバルW i F i 事業における海外事業及び国内事業は、サービス提供エリアは異なっておりますが、事業の流れは同一となっております。

事業の流れは、次のとおりであります。



エンドユーザーは、ダイレクトサイト、アプリ、法人セールス、パートナー、空港カウンターを介してサービスへの申込みが可能です。

当社グループにおいては、情報通信サービス事業をはじめ、パートナー企業との協働体制を構築し、販売代理契約やフランチャイズ契約を締結した協働会社を通じたサービスも提供しております。

販売チャネル

エンドユーザーへの販売チャネルは次のとおりとなっております。

販売チャネル	説明
ダイレクトサイト	グローバルW i F i 等のWEBサイトにおいて、WEBマーケティングを活用することで、エンドユーザーを申込サイトへを誘導し、サービスのお申込みを行っていただきます。
アプリ	エンドユーザーがスマートフォンからアプリをダウンロードし、アプリを通じてサービスのお申込みを行っていただきます。
アフィリエイト	アフィリエイト等が運営するWEBサイトに、ダイレクトサイトへリンクする広告を掲載します。エンドユーザーがそのサイトを訪問し、広告を経由して誘導されることでサービスのお申込みをいただきます。（成果報酬型の広告）
法人セールス	諸官庁や海外出張が多い企業、その他の販売チャネルを通じてサービスをご利用いただいたエンドユーザーに対し、法人登録を促します。法人登録を行うことで、継続的にサービスのお申込みをいただきます。（価格の割引や会社請求等サービス提供あり）
パートナー	提携企業（航空会社、旅行代理店、保険代理店、クレジットカード会社等）、代理店及びフランチャイズ提携先を通じて、エンドユーザーにサービスのお申込みをいただきます。
空港カウンター	エンドユーザーに、直接空港カウンターでのサービス申込やSIMカード自動販売機での購入をしていただきます。

WEBマーケティングとは、インターネット上で行うマーケティング活動全般を指します。具体的なWEBマーケティングの手段としては、自社のホームページや商品専用のWEBサイトを通じてエンドユーザーに対し商品やサービスに関する宣伝活動や啓蒙・普及活動を行うことで、インターネット上に広告を掲載、WEBサイトやECサイトにより多くのエンドユーザーが検索エンジン経由で来るようにWEBサイトの最適化、インターネット上のユーザーに対するアンケート調査を通じて市場調査を行う活動及び自社サイトで獲得した顧客に対し新製品や新サービスの案内を提供すること等があげられます。

(2) 情報通信サービス事業

当社、ベストリンク株式会社を中心に、新設法人、ベンチャー企業及び一般企業向けに、各種通信サービスや電気の加入取次ぎ、移動体通信機器やOA機器販売、さらにはホームページ制作等のサービス提供を行っております。

情報通信技術が目まぐるしく進化している時代において、当社はお客様のニーズを的確に捉え、最適な製品やサービスを最適なタイミングで提供することを目指しております。その一環として、WEBマーケティングを活用し、法人及びSOHO事業者へ展開するとともに、情報通信サービス事業を展開する全国10箇所の営業所や多数のパートナー企業との連携を強化し、全国規模で訪問営業を展開できる強みを活かして事業を推進しております。

なお、スタートアップやベンチャー企業等の業容拡大に応じて、上記の各サービスを最適なタイミングで提供するには、各事業間における連携が重要となります。そのため、これら各サービスを同一のセグメントとして位置付けております。

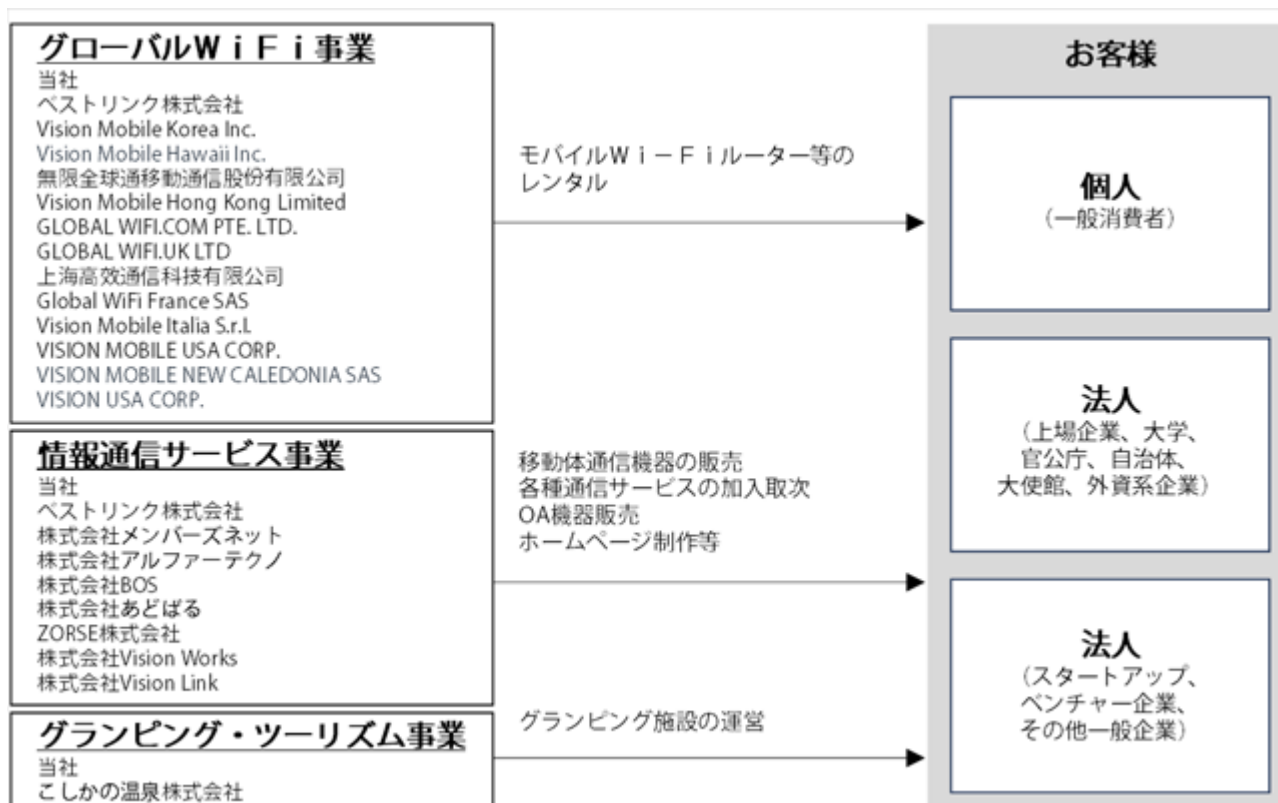
SOHO（スモールオフィス・ホームオフィス）事業者：パソコン等の情報通信機器を利用して、小さなオフィスや自宅等でビジネスを行っている事業者の呼称。

(3) グランピング・ツーリズム事業

当社、こしかの温泉株式会社で、グランピング施設を運営し、宿泊サービスを提供することで収益を得る事業を展開しております。また、訪日外国人向けのインバウンドツーリズム事業にも取り組んでおります。

事業系統図

以上述べた事項を事業系統図によって示すと次のとおりであります。



株式会社ビジョンアドは、その他に区分しておりますメディア事業を行っております。  
株式会社ビジョンテクノロジー及びVISION VIETNAM ONE MEMBER LIMITED LIABILITY COMPANYにおきましては、当社グループにおけるシステム開発及びデータベース構築の役割を担っております。

営業所一覧

当社グループの国内の営業所は次のとおりであります。

営業所	札幌、仙台、成田、新宿、横浜、名古屋、関西（大阪）、福岡、ビジョン・フューチャー・ビジネス・センター（佐賀）、那覇
グランピング施設	山梨県山中湖村、鹿児島県霧島市
空港カウンター （委託含む）	成田空港、羽田空港、中部国際空港、関西国際空港、伊丹空港（大阪国際空港）、旭川空港、新千歳空港、仙台空港、新潟空港、小松空港、富士山静岡空港、広島空港、福岡空港、北九州空港、大分空港、熊本空港、宮崎空港、鹿児島空港、那覇空港、みやこ下地島空港

成田は、グローバルW i F i 事業の出荷センターとなっております。



4 【関係会社の状況】

名称	住所	資本金 (千円)	主要な事業 の内容	議決権の 所有(又は 被所有) 割合(%)	関係内容
(連結子会社) 株式会社メンバーズネット	東京都新宿区	10,000	情報通信 サービス事業	100.0	電話回線新設及び請求業 務の代行 役員の兼任等
ベストリンク株式会社	東京都新宿区	10,000	グローバル W i F i 事業 情報通信 サービス事業	100.0	管理業務受託、固定通信 事業における業務委託 役員の兼任等
株式会社アルファテック	東京都新宿区	50,000	情報通信 サービス事業	100.0	工事の業務委託 役員の兼任等
株式会社BOS	東京都新宿区	10,000	情報通信 サービス事業	100.0	移動体通信事業における 業務委託 役員の兼任等
株式会社ビジョンアド	東京都新宿区	10,000	その他	60.0	資金の貸付 役員の兼任等
株式会社ビジョンテクノ ロジーズ	東京都新宿区	10,000	I T 事業(プ ログラムの作 成等)	100.0	システム及びデータベー スの構築の業務委託等
株式会社あどばる	東京都新宿区	10,000	情報通信 サービス事業	50.1	資金の貸付 役員の兼任等
こしかの温泉株式会社	鹿児島県霧島市	53,880	グランピン グ・ツーリス ム事業	100.0	資金の貸付 役員の兼任等
ZORSE株式会社	宮城県仙台市宮城 野区	5,000	情報通信 サービス事業	60.0	売上向上支援サービスの 業務委託
株式会社Vision Works	東京都新宿区	10,000	情報通信 サービス事業	100.0	記帳代行サービスの業務 委託
株式会社Vision Link	東京都新宿区	10,000	情報通信 サービス事業	100.0	記帳代行サービスの業務 委託
Vision Mobile Korea Inc.	韓国 ソウル	千ウォン 300,000	グローバル W i F i 事業	100.0	海外事業の業務委託 役員の兼任等
Vision Mobile Hawaii Inc.	米国 ハワイ	千USドル 150	グローバル W i F i 事業	100.0	海外事業の業務委託 役員の兼任等
Vision Mobile Hong Kong Limited	中国 香港	千HKドル 300	グローバル W i F i 事業	100.0	海外事業の業務委託 資金の貸付 役員の兼任等
GLOBAL WIFI.COM PTE.LTD.	シンガポール	千SGドル 160	グローバル W i F i 事業	100.0	海外事業の業務委託 役員の兼任等
無限全球通移動通信 股份有限公司	台湾 台北	千NTドル 5,000	グローバル W i F i 事業	100.0	海外事業の業務委託 役員の兼任等
GLOBAL WIFI.UK LTD	英国 ロンドン	千ポンド 40	グローバル W i F i 事業	100.0	海外事業の業務委託等
VISION VIETNAM ONE MEMBER LIMITED LIABILITY COMPANY	ベトナム ホーチミン	千ベトナムドン 2,100,000	I T 事業(プ ログラムの作 成等)	100.0	システム及びデータベー スの構築の業務委託等
上海高效通信科技有限公 司	中国 上海	千USドル 1,700	グローバル W i F i 事業	100.0	海外事業の業務委託 役員の兼任等
Global WiFi France SAS	フランス パリ	千ユーロ 220	グローバル W i F i 事業	100.0	海外事業の業務委託 資金の貸付 役員の兼任等
Vision Mobile Italia S.r.l.	イタリア ミラノ	千ユーロ 220	グローバル W i F i 事業	100.0	海外事業の業務委託 役員の兼任等
VISION MOBILE USA CORP.	米国 カリフォルニア	千USドル 470	グローバル W i F i 事業	100.0	海外事業の業務委託 役員の兼任等
Vision Mobile New Caledonia SAS	ニューカレドニア ヌメア	千CFPフラン 1,000	グローバル W i F i 事業	100.0	海外事業の業務委託 役員の兼任等
VISION USA CORP.	米国 ニューヨーク	千USドル 300	グローバル W i F i 事業	100.0	海外事業の業務委託
(持分法適用関連会社) 株式会社eeeats	東京都豊島区	10,000	情報通信 サービス事業	50.0	役員の兼任等

(注) 有価証券届出書又は有価証券報告書を提出している会社はありません。

## 5 【従業員の状況】

### (1) 連結会社の状況

2024年12月31日現在

セグメントの名称	従業員数(名)
グローバルWi-Fi事業	222 (47)
情報通信サービス事業	376 (80)
グランピング・ツーリズム事業	37 (31)
報告セグメント計	635 (158)
その他	12 (2)
全社(共通)	135 (5)
合計	782 (165)

- (注) 1. 従業員数は、当社グループから当社グループ外への出向者を除き、当社グループ外から当社グループへの出向者を含む就業人員数であります。  
2. 従業員数欄の(外書)は、臨時従業員の年間平均雇用人員(1日8時間換算)であります。  
3. 全社(共通)は、総務及び経理等の管理部門の従業員であります。

### (2) 提出会社の状況

2024年12月31日現在

従業員数(名)	平均年齢(歳)	平均勤続年数(年)	平均年間給与(千円)
593 (116)	35.1	7.5	5,719

セグメントの名称	従業員数(名)
グローバルWi-Fi事業	197 (41)
情報通信サービス事業	293 (55)
グランピング・ツーリズム事業	28 (13)
報告セグメント計	518 (109)
その他	12 (2)
全社(共通)	63 (5)
合計	593 (116)

- (注) 1. 従業員数は、当社から他社への出向者を除き、他社から当社への出向者を含む就業人員数であります。  
2. 従業員数欄の(外書)は、臨時従業員の年間平均雇用人員(1日8時間換算)であります。  
3. 平均年間給与は、賞与及び基準外賃金を含んでおります。  
4. 全社(共通)は、総務及び経理等の管理部門の従業員であります。

### (3) 労働組合の状況

労働組合はありません。

なお、労使関係については円滑な関係にあり、特記すべき事項はありません。

(4) 管理職に占める女性労働者の割合、男性労働者の育児休業取得率及び労働者の男女の賃金の差異

提出会社

		当事業年度			補足説明
管理職に占める女性労働者の割合(%) (注1)	男性労働者の育児休業取得率(%) (注2)	労働者の男女の賃金の差異(注1, 3)			
		全労働者	正規雇用労働者	パート・有期労働者	
10.0	25.0	63.06	73.53	85.75	非正規雇用労働者の女性の割合が高く、全労働者の賃金差異が大きくなっています。

(注) 1. 「女性の職業生活における活躍の推進に関する法律」(2015年法律第64号)の規定に基づき算出したものであります。

2. 「育児休業、介護休業等育児又は家族介護を行う労働者の福祉に関する法律」(1991年法律第76号)の規定に基づき、「育児休業、介護休業等育児又は家族介護を行う労働者の福祉に関する法律施行規則」(1991年労働省令第25号)第71条の4第1号における育児休業等の取得割合を算出したものであります。

3. 男女の賃金の差異は、男性の平均年間賃金を100とした場合の女性の平均年間賃金の割合であります。

連結子会社

連結子会社は、「女性の職業生活における活躍の推進に関する法律」(2015年法律第64号)及び「育児休業、介護休業等育児又は家族介護を行う労働者の福祉に関する法律」(1991年法律第76号)の規定による公表義務の対象ではないため、記載を省略しております。

## 第2 【事業の状況】

### 1 【経営方針、経営環境及び対処すべき課題等】

#### (1) 経営方針

当社グループは「世の中の情報通信産業革命に貢献します」という経営理念のもと、世界中で安心してインターネットを利用できる環境を提供する「グローバルWiFi事業」、企業の成長ステージに応じた最適な通信インフラを提供する「情報通信サービス事業」、インバウンド関連サービス事業として独自の完全プライベート空間を提供する「グランピング・ツーリズム事業」を展開しております。これらの事業を通じて、世界に貢献する企業となることを目指しております。

なお、文中の将来に関する事項は、当連結会計年度末現在において当社グループが判断したものです。

当社グループの強みは、「Vision Hybrid Synergy model」のビジネスモデルにあります。このモデルを活用することで、プル型営業とプッシュ型営業の双方を高効率に展開しております。

具体的には、WEBマーケティングを活用し、顕在需要を的確かつ効率的に捉えるとともに、CLT（カスタマー・ロイヤリティ・チーム）が顧客との密接なコミュニケーションを通じて要望や課題を把握し、営業の提案力を強化することで受注率の向上を図っております。さらに、蓄積されたデータベースを分析し、戦略立案に活かすことで、各施策がシームレスに循環し、相互に作用しながら持続的な成長を実現しております。

こうした強みを背景とし、次のような基本戦略をとり事業を展開しております。

#### ニッチ&フォーカス戦略

市場の隙間に生まれた課題を発見し、新たなマーケットを開拓します。ターゲットの要望とニーズを理解し、さまざまなマーケティング施策を組み合わせた戦略で市場シェアを獲得します。

#### プライス&クオリティ/リーダーシップ戦略

サービスの質を維持しつつ、生産効率を徹底的に追求し、マネタイズポイントを多様化させ、さらにボリュームディスカウントによる仕入原価の低減を図ります。これにより、価格競争における優位性を確立します。

#### アップセル・クロスセル戦略

顧客とのコミュニケーションを通じて、商品の魅力や改善ポイントを把握し、適切なタイミングと価格でサービスを提供します。これにより、顧客のライフタイムバリューを最大化し、長期的な関係を構築します。

#### (2) 経営環境

日本経済においては、一部に足踏みが残るものの、景気は緩やかに回復しています。

しかし、欧米における高い金利水準の継続や中国における不動産市場の停滞の継続に伴う影響等、海外景気の下振れが我が国の景気を下押しするリスクとなっております。また、物価上昇、アメリカの今後の政策動向、中東地域をめぐる情勢、金融資本市場の変動等の影響に十分注意する必要がある状況であります。

このような経済環境のもと、当社グループは、既存事業の生産性の向上を図りつつ、新事業・新サービスの拡充を行いながら、事業活動を展開していくことが重要と考えます。

また、当社グループはサステナビリティ経営を実践すべく、『サステナビリティ委員会』を設置し、地球環境への貢献、持続可能な社会と経済成長の実現を目指し、「持続可能な成長」という人類普遍の理念に対し、事業を通じて貢献することで、社会的な存在価値を高めてまいります。

#### (グローバルWiFi事業)

事業環境においては、インバウンドを中心に旅行需要の回復幅は高い傾向がありました。訪日外国人は、年間過去最高を更新しております。一方、出国日本人数は2019年比64.8%と回復途上にあるものの、前年比では35.2%増と大きく伸長しており、特に7月以降は月間100万人を超える水準に達する等、回復基調が続いております。

当事業においては、アウトバウンド、インバウンド及び国内利用における多様な通信需要に対応するため、ニーズに即した各種通信プランを用意しております。さらに、仕入条件の見直しやデータ運用の効率改善による通信原価の抑制、空港業務の無人化、出荷業務の内製化拡大による業務委託コストの削減等、ローコストオペレーションを推進しております。これにより、円安による海外通信原価の仕入価格上昇の影響を軽減し、競争力のある価格設定でより多くのお客様に安心してご利用いただけるサービスを提供してまいります。

(情報通信サービス事業)

景気は緩やかな回復傾向にあるものの、個人消費や設備投資等内需に弱さが見られます。

当事業においては、お客様の「売上向上」「経費削減」「業務効率改善」「コミュニケーション活性化」「DX促進」に寄与する、景気の影響を受けにくいサービスを提供しております。

また、複数の事業セグメントを展開しており、景気動向や市場のトレンドなど外部環境の変化に対しても柔軟に対応できる体制を整えております。

将来的なアップセルやクロスセルの実現、長期的な解約率の低減、そしてストック商材による安定的な収益基盤の構築を目指し、ライフタイムバリュー（顧客生涯価値）の最大化を図るため、自社ストックサービスの拡販していくことで、さらなる成長を図ります。

(グランピング・ツーリズム事業)

専用露天風呂を備えた独自コンセプトのグランピング施設を展開することで、25兆円を超える国内旅行市場に対し、付加価値を提供しながらアプローチしております。

当事業においては、新たな宿泊カテゴリとして確立されたグランピング事業において、持続的な成長を実現するため、各施設の特色を最大限に生かした差別化を図るとともに、効果的な設備投資を計画的に実行してまいります。

(3) 経営上の目標の達成状況を判断するための客観的な指標等

当社グループは本業における収益性を継続的に高めるべく、営業利益を目標数値に掲げております。また、取り扱い商材の構成比で左右されるため、お客様のニーズを損なうことのないよう目標としては定めておりませんが、営業利益率も経営判断における一定の判断材料とみなしております。

	2020年度 実績	2021年度 実績	2022年度 実績	2023年度 実績	2024年度 実績	2025年度 計画
営業利益（百万円）	103	1,105	2,414	4,280	5,365	6,439
営業利益率（％）	0.6	6.1	9.5	13.5	15.1	16.1

(4) 優先的に対処すべき事業上及び財務上の課題

知名度の向上

当社では、安定的な成長に加え、高い成長性を確保することが課題であります。

そのためには、当社が運営する各種サービスの利用拡大を促進するため、「グローバルWiFi」の知名度の向上が必須であると考えております。

また、大手企業との提携等も含めた事業展開をより有利に進めるため、さらには優秀な人材を採用するためにも、当社「ビジョン」自体の知名度の向上も重要であると考えております。今後、積極的な広報・IR活動を推進し、サービス及び当社名自体の認知度向上を進めてまいります。

#### 安定的な収益の確保

当社では、安定的な収益を確保することが課題であります。

そのためには、法人向けの社内常備型「グローバルWi Fi f o r B i z」等の販売の強化、情報通信サービス事業における取扱商品の拡充及び販売チャネルの拡大等を図ってまいります。さらには、自社ストックサービスの拡販と継続利用を推進することで、安定的なストック収益を向上させ、長期的に安定した収益基盤を構築します。

また、組織的なリスク管理の強化、品質管理の徹底等を推進して、この課題に取り組んでまいります。

#### 優秀な人材の確保

当社では、安定的な成長、高い成長性を確保するために、優秀な人材の確保が課題であります。

先般、米国ニューヨークへ進出したように、グローバル展開を含めた今後の成長を推進するに当たり、優秀で熱意のある人材を適時に採用することが、重要な課題と認識しており、従業員が高いモチベーションを持って働ける環境や仕組みの整備・運用を進めてまいります。

#### コーポレート・ガバナンスの強化

当社では、当社グループの持続的な成長と企業価値の向上を実現するためにはコーポレート・ガバナンス体制の強化が課題であります。

当社では、迅速な意思決定及び業務執行体制とそれを適切に監督・監視する体制の構築を図っております。経営の健全性や透明性を確保する観点から、今後も事業規模に応じたコーポレート・ガバナンス体制の強化を継続的に図ってまいります。

また、企業規模の拡大やグループ会社の増加、海外での事業展開等、内部統制の重要度が増してきていることから、グループ全体での内部統制につきましても継続的な強化を図ってまいります。

#### M & Aによる事業拡大

当社では、当社グループが未だ競争力を発揮できていない事業領域があり、その点が課題であります。

今後、開拓すべき事業領域では、M & Aが有効な手段であると考えております。当社は、既存事業とのシナジーを考慮した上で、ターゲット企業に対して事業の評価を行い、企業価値の向上に資するM & A戦略を推進してまいります。

## 2 【サステナビリティに関する考え方及び取組】

当社グループのサステナビリティに関する考え方及び取組みは、次のとおりです。

なお、文中の将来に関する事項は、当連結会計年度末現在において当社グループが判断したものです。

### (1) サステナビリティ共通

当社グループでは、ビジョングループ・サステナビリティ基本方針のもと、サステナビリティを重要な経営課題と位置づけ推進しております。

#### <ビジョングループ・サステナビリティ基本方針>

私たちビジョングループは、『世の中の情報通信産業革命に貢献します』を経営理念に掲げており、この理念のもと、サステナビリティへの取組みを重要な経営課題と位置付け、サステナビリティを重視した経営を行います。

具体的には、地球環境への貢献、持続可能な社会と経済成長の実現を目指し、「持続可能な成長」という人類普遍の理念に対し、事業を通じて貢献します。

#### ガバナンス

当社グループは『サステナビリティ委員会』を設置し、同委員会は、代表取締役社長を委員長とし、執行役員、各事業部門の責任者、グループ会社社長等その他必要な機能として代表取締役社長が定める者により構成されています。

また、必要に応じて外部有識者や社外取締役、監査役の助言も取り入れ、公正で的確な検討が行えるよう努めております。

具体的には、プロジェクトメンバーによる気候変動・人権方針・人的資本をはじめとするサステナビリティに関する課題の抽出や対応策の検討、取組み状況の把握・分析を行い、中長期的なサステナビリティの重要課題（マテリアリティ）の特定や、それに基づく具体的な事業活動が環境やステークホルダーに与える影響の度合いについて監督をし、定期的に取り締役会で報告と協議を行っております。

2024年度は、サステナビリティ関連について取締役会へ3回上程（サステナビリティ基本方針策定（3月）、サステナビリティ委員会の設置（4月）、人権方針の策定（12月））しており、サステナビリティ委員会については1回開催（人権方針の策定協議（9月））しております。

#### 戦略

当社グループは、「地球の一員として多様な社会と共に創る未来のビジョン」を共生成長課題（ビジョンスローガン）とし、事業活動の重要指針としております。

このスローガンに基づき、そして国連で採択されたSDGs（持続可能な開発目標）を鑑みながらマテリアリティを特定し、優先的に取り組むべき課題である『基盤活動課題』と『価値創造課題』を策定しました。

なお、マテリアリティの特定等につきましては、従業員の中から選定したプロジェクトメンバーが中心となり検討を行い、加えて、ステークホルダーとの意見交換等を通じて検証しました。

また、マテリアリティは、社会情勢や当社グループの経営状況の変化等を考慮し、見直しの必要性をサステナビリティ委員会等で審議してまいります。

以下、当社グループにおける4つのマテリアリティです。

- ・ 基盤活動課題・・・マイナス/抑制すべき課題
  - a. 環境保護：脱炭素社会実現と環境保護への取組み
  - b. 働き方改革：全従業員が多様性を尊重され、安心して働ける会社
- ・ 価値創造課題・・・プラス/価値提供のための課題
  - c. 地方創生：雇用創出、地域活性化で地方経済に貢献
  - d. 未来創造：未来を担う子供たちや医療への支援を通じて社会に貢献

当社グループでは、上記につき、以下の取り組みを実施しております。

基盤活動課題につきましては、まず、脱炭素社会の実現に向けた取り組みを強化しております。

温室効果ガス排出削減目標を設定し、S B T (Science Based Targets) 認定を取得しており、2023年度よりCO2排出量の算出に取り組んでおります。さらに、T C F D 提言に沿ったシナリオ分析を実施し、気候変動リスクと機会を特定しました。それらを踏まえ、具体的な対策を講じることで、環境負荷の低減に努めてまいります。

次に、事業活動に関わる全ての方々の人権を大事にし、自分らしく安心して活躍できる環境作りに努めております。キャリア形成の支援等を通じ、性別を問わず優秀な人材が働きやすい環境を実現することで、女性管理職比率は上昇傾向にあります。『(3) 人的資本に関する戦略』をご参照ください。

価値創造課題につきましては、地域社会とのコミュニケーションに努め、事業特性を活かした社会貢献活動を実施することで、持続可能な地域社会への貢献を進めてまいります。

佐賀県にコールセンター及び企業内保育園を設置し、鹿児島県と山梨県にグランピング施設を開設・運営することで、雇用の創出や未来を担う子供への支援、さらには集客及び認知度の向上に寄与し、地方経済の活性化・地方創生の実現に取り組んでおります。

また、公益活動を行う医療系組織への支援、災害等に対する経済的支援、地域スポーツイベントの協賛等の活動を実施しております。

### リスク管理

当社グループは、『リスク管理委員会』を設置し、同委員会は、代表取締役社長を委員長とし、執行役員、各事業部門の責任者、グループ会社社長等その他必要な機能として代表取締役社長が定める者により構成されています。同委員会では、当社グループのリスク管理等についての課題を審議し、監督・推進する体制をとっており、全社的に対応すべき重要リスクを定め、優先的に対応しております。

## (2) 気候変動に関する戦略

### ガバナンス

気候変動におけるガバナンスは、「第一部 企業情報 第2 事業の状況 2 サステナビリティに関する考え方及び取組 (1) サステナビリティ共通 ガバナンス」をご参照ください。

### 戦略

#### a. シナリオ分析の概要

当社グループでは、将来の気候変動に関する1.5 シナリオ、4.0 シナリオ を用いて、バリューチェーン上のステークホルダーごとに想定されるリスク・機会を抽出し、移行リスクと物理リスクの各観点から検討しました。

使用した主なシナリオは、以下の通りです。

移行リスク：国際エネルギー機関 ( I E A = International Energy Agency ) のW E O ( World Energy Outlook = 国際通貨基金が発行する、主要国等の経済見通しをまとめた刊行物)のうち、平均気温上昇をパリ協定 ( 2015年採択 ) で定めた2.0 より十分低く保ち1.5 に抑える努力をするS D S ( 持続可能な開発シナリオ ) と、2050年に排出量ネットゼロを達成するN Z E ( Net Zero Emissions ) 2050を使用。

物理リスク：国連気候変動に関する政府間パネル ( I P C C : Intergovernmental Panel on Climate Change ) 8.5シナリオを使用。

#### パリ協定の目標と1.5 ・ 4 シナリオについて

パリ協定では、「世界の平均気温上昇を産業革命前と比べて2 より十分低く保ち、1.5 に抑える努力をする」ことが目標とされています。これを達成するため、各国は温室効果ガスの削減目標を定めています。

#### ( 1.5 シナリオ )

気温上昇を1.5 以内に抑えるため、2050年までにCO2排出を実質ゼロ ( ネットゼロ ) にする必要がある。

#### ( 4 シナリオ )

現在の排出ペースが続く場合、21世紀末までに世界の平均気温が4 以上上昇する可能性がある。

1.5 シナリオは気候変動の影響を最小限に抑えるための理想的な目標であり、4 シナリオは「対策を怠った場合の最悪ケース」としています。



b. 気候関連のリスク・機会と影響及び対応策

各シナリオによるリスクと機会は、次の表のとおりです。

<リスクと機会>

リスクと機会項目		シナリオ	リスクの内容	時間軸	事業/財務 (営業利益) への影響度	対応策
移行 リスク	政策・ 法規制	1.5	・炭素税が導入され、その価格転嫁による高騰	短期	小	・脱炭素施策に向けた取り組みの推進
	技術・ 市場		・生産時に水を使用する半導体の価格高騰によるコストの増加 ・半導体の価格高騰により事業利益が圧迫された場合、新たな利益を出す新たな事業の増設コストの増加 ・エネルギー価格高騰に伴うコストの増加	中期	大	・取引先とのコミュニケーションによる市場動向の把握 ・提供商品の見直し ・調達基準等の見直し
	評判		・サステナビリティに取り組めていない企業と評価され、ステークホルダーからの信頼を失い、事業機会の逸失、企業価値の低下	長期	中	・サステナビリティに関する開示の強化
物理 リスク	急性	4	・自然災害の激甚化により、事業継続対応策のコストが増加	短期	大	・防災対策の推進 ・災害時のBCP(事業継続計画)対応力の強化
	慢性		・気温の上昇により、各拠点の電力等のコストが増加 ・熱中症など従業員の健康リスクが増大	中期	小	・省エネの推進 ・徹底した熱中症対策、DX推進等による業務効率の確保・向上
機会			・環境に配慮した付加価値を提供することにより、市場から評価され、顧客ロイヤリティの向上に繋げる ・省エネ・少資源の推進による収益の向上	長期	中	・環境に配慮した新規事業の立上に向けた社内体制の整備 ・省エネ型の製品の販売強化等

リスク管理

a. リスクと機会の特定

当社グループでは、抽出したリスク・機会について、想定される事業への事業/財務(営業利益)への影響度の大きさと、想定される時間軸の2つの視点で評価・識別しております。

想定される事業/財務(営業利益)への影響度の大きさ

評価	影響の大きさ	事業/財務(営業利益)への影響度
大	全社的に重大な影響	10億円以上
中	全社的な被害	1億円以上
小	全社レベルには至らない被害	1億円未満

想定される時間軸

評価	時間軸
短期	3年以内
中期	4年～10年以内
長期	11年以上先

指標と目標

当社グループは、以下の指標と目標を設定しております。

本集計結果について、Scope 1及びScope 2においては、2022年12月に山梨県の山中湖にグランピング施設をオープンしたことに伴い、前年比で増加しました。

また、Scope 3の主要な排出源としては、外部委託費や販売する複合機等が含まれるカテゴリー 1であります。カテゴリー 1は、事業規模の拡大に伴い今後も増加していくものと見込まれるため、排出量削減策につきましては、経済合理性を考慮しつつ、引き続き検討してまいります。

区分		2022年実績 (t-CO2e)	2023年実績 (t-CO2e)	2030年目標 (SBT)	
Scope 1		238.53	590.28	年4.2%削減	
Scope 2 (ロケーション基準)		1,097.61	1,617.32	年4.2%削減	
Scope 2 (マーケット基準)		1,048.10	1,558.88	年4.2%削減	
Scope 3	カテゴリー 1	購入した製品・サービス	26,180.73	37,177.03	年2.5%削減
	カテゴリー 2	資本財	5,166.57	5,330.78	
	カテゴリー 3	Scope 1, 2に含まれない燃料及びエネルギー関連活動	187.54	321.42	
	カテゴリー 4	輸送、配送 (上流)	1,370.28	2,492.25	
	カテゴリー 5	事業から出る廃棄物	348.37	817.71	
	カテゴリー 6	出張	394.09	540.34	
	カテゴリー 7	雇用者の通勤	75.85	102.76	
	カテゴリー 8	リース資産 (上流)	算定対象外	算定対象外	
	カテゴリー 9	輸送、配送 (下流)	1.14	8.93	
	カテゴリー 10	販売した製品の加工	算定対象外	算定対象外	
	カテゴリー 11	販売した製品の使用	3,222.27	605.17	
	カテゴリー 12	販売した製品の廃棄	100.53	11.01	
	カテゴリー 13	リース資産 (下流)	553.22	1,515.88	
	カテゴリー 14	フランチャイズ	算定対象外	算定対象外	
	カテゴリー 15	投資	105.25	105.94	
合計		37,705.83	49,029.22		

- (注) 1. 第23期有価証券報告書における2022年度の数値は、当社単体の範囲での集計であります。なお、Scope 3の算定において、カテゴリー 1、11、12、13、15を含んでおりません。
2. 第24期有価証券報告書の2022年度及び2023年度の数値は、主たる子会社も含めた範囲で集計しております。なお、2023年度においては、新たに子会社1社 (ZORSE株式会社) を追加して集計しております。
3. Scope 3のカテゴリー 8、10、14は当社の事業と関連性がないため、算定対象外としております。

(算定基準年)

2022年1月1日～12月31日

(排出量の計算に使用した基準係数)

国際エネルギー機関によるCO2排出量係数

地球温暖化対策の推進に関する法律に規定された熱量換算係数及び炭素排出係数

(3) 人的資本に関する戦略

ガバナンス

人的資本におけるガバナンスは、「第一部 企業情報 第2 事業の状況 2 サステナビリティに関する考え方及び取組 (1) サステナビリティ共通 ガバナンス」をご参照ください。

## 戦略

### a. 人材の多様性の確保を含む人材育成に関する方針

当社グループの「経営理念:世の中の情報通信産業革命に貢献します」を実現するために、会社の「人材育成」に関する考え方である教育方針を策定しました。

#### (a) 教育方針

「社員（人材）は会社の重要な資産であり、社員のエンゲージメント向上が会社に対するロイヤリティの向上につながり、その結果として会社の持続的成長に結び付く」

そのために会社として大切なことは、社員一人ひとりが自己実現を叶えるために教育の場を提供することです。

#### (b) 教育制度を通じて実行していくこと

教育方針を実現するための教育プログラムとして、階層別研修、課題別研修及びe-ラーニング研修等を実施しております。

また、上場企業の社員として必要なリテラシーを強化し、個々のスキルアップを支援します。これらの教育研修を通じて、持続可能な企業価値の向上を目指してまいります。

### b. 社内環境整備に関する方針

当社グループでは、全従業員を重要なステークホルダーとして捉え、多様な働き方を認め、安心して働くことができる環境を目指しております。

そのために従業員にむけても人権を尊重するという方針を示す意味も含め、人権の尊重が当社グループにおける全ての事業活動の基盤であると考え、「ビジョングループ人権方針」を策定いたしました。

社内環境の整備のために毎月「組織サーベイ」を実施し、従業員からの意見を集めており、働きやすい職場環境の整備を行っております。

さらに、社員の全社統一的な評価制度を新たに導入して、賃金や待遇面により反映されるように見直しをいたしました。人事評価の基準を明確にすることで、社員の目指す方向性が定まり、社員の納得度が高まる制度を導入しております。

## リスク管理

人的資本におけるリスク管理は、「第一部 企業情報 第2 事業の状況 2 サステナビリティに関する考え方及び取組 (1) サステナビリティ共通 リスク管理」をご参照ください。

## 指標と目標

当社グループは『(1) 戦略』及び『(3) 戦略』に記載した、人材の多様性の確保を含む人材育成方針及び社内環境整備方針の進捗を測るため、次の指標を設定しております。

区分	目標	2023年実績	2024年実績	2026年目標
女性管理職比率	8.0%	8.5%	10.0%	12.0%以上
男性育児休業	10%以上	61.5%	25.0%	40%以上を維持
年次有給休暇	推進	66.8%	79.8%	継続推進
所定外労働時間	削減	19.58時間	19.02時間	継続削減

### 3 【事業等のリスク】

有価証券報告書に記載した事業の状況、経理の状況等に関する事項のうち、経営者が連結会社の財政状態、経営成績及びキャッシュ・フローの状況に重要な影響を与える可能性があると認識している主要なリスクは以下のとおりです。ただし、当社グループに関する全てのリスクを網羅したのではなく、現時点では重要性が高くないと判断したリスクもあり、予見しがたいリスクも存在します。

なお、文中の将来に関する事項は、当連結会計年度末現在において当社グループが判断したものです。

#### (1) 事業内容に関するリスクについて

##### グローバルWi-Fi事業におけるリスク

##### a 通信キャリア等からの仕入条件について

当社グループは、世界各国の通信キャリア等から通信サービスを仕入れておりますが、当社グループが、従前と同様の仕入条件で更新できるという保証はありません。さらに、各通信キャリア等の事業方針の変更により、当社グループが従前より不利な仕入条件への変更を余儀なくされる可能性もあります。当社グループの各通信キャリア等からの仕入条件が悪化した場合には、当社グループの経営成績及び財政状態に影響を及ぼす可能性があります。

##### b 為替レートの変動について

当社グループは、外貨建の取引を行っております。これに伴い外貨建の収益・費用及び資産・負債が発生しております。為替レートの変動による影響を軽減すべく為替予約等によりリスクヘッジを行っておりますが、急激な為替変動があった場合には、当社グループの経営成績及び財政状態に影響を及ぼす可能性があります。

##### c 競合他社の影響について

当社グループと同様に、国内外への渡航者向けにモバイルWi-Fiルーターのレンタル事業を営んでいる競合企業が存在しております。当社グループは、提供エリア数、サービス提供価格、通信速度及び通信品質、付加サービス等の差別化等の取り組みを行っており、今後もさらにサービスの向上、ブランド力の強化を図ってまいります。

しかしながら、異業種からの新規参入者等を含め競合他社との競争激化による収益力の低下や、広告宣伝費の増加等により当社グループの経営成績及び財政状態に影響を及ぼす可能性があります。

##### d 提携・協力関係について

当社グループは国際的な競争力を強化するために、販売代理店、協力企業等のビジネスパートナーと様々な提携・協力を行っており、それらを通じて商品やサービスの開発、販売・サービス体制の整備・拡充の展開を図っております。提出日現在においてビジネスパートナーとの関係性は良好であります。期待する効果が得られない場合や何らかの事情により提携・協力関係が解消された場合には、当社グループの経営成績及び財政状態に影響を及ぼす可能性があります。

##### e Wi-Fiルーターについて

当社グループは、世界各国の通信キャリア及びメーカーからWi-Fiルーターを仕入れております。Wi-Fiルーターの使用年数は、電池劣化、基盤劣化及び筐体劣化により平均2年程度でありレンタル資産として計上し償却を行っております。仕入れたWi-Fiルーターの劣化速度が早まった場合や技術革新等によりWi-Fiルーターの開発サイクルが短期化された場合には、当社グループの経営成績及び財政状態に影響を及ぼす可能性があります。

また、適切な販売予測に従い仕入を増加し、品切れによる販売機会のロスと過剰在庫の防止を図っておりますが、在庫の増加に伴う管理の煩雑化により、適切な管理に支障をきたす可能性がございます。

電池交換が可能なWi-Fiルーターは2年以上使用できる場合もありますが、傷が多くなる等レンタル商品として見合わない状態になることもあるため2年間程度の使用としております。

f その他、事業を取り巻くリスク

上記のほか、事業を取り巻くリスクとして、テロや戦争等世界情勢の変化や地震・台風等自然災害による渡航インフラへの被害等が発生し、海外渡航に対する意欲の急激な減退が生じた場合には、当社グループの経営成績及び財政状態に影響を及ぼす可能性があります。

なお、ウクライナ情勢、中東情勢、米中間での政治的・経済的な対立、台湾・中国問題、北朝鮮によるミサイル試射等、地政学的リスクの高まりについて特に注視してまいります。

情報通信サービス事業におけるリスク

a 通信キャリア等からの受取手数料について

当社グループは、通信キャリアが提供する通信サービスへの加入契約の取次ぎ等を行うことにより、当該サービスを提供する通信キャリア又は一次代理店より、契約取次ぎの対価として手数料を受受しております。受取手数料の取引条件は、通信キャリアによって異なっており、通信キャリアの経営方針の変更等により、大幅な取引条件の変更が生じた場合には、当社グループの経営成績及び財政状態に影響を及ぼす可能性があります。

b 情報通信機器の仕入条件について

複合機、ビジネスフォン、ネットワーク機器等の情報通信機器において、仕入先の状況により、製品の遅延や欠品等の影響が生じた場合、顧客への納品遅延やキャンセル等が発生する可能性が考えられます。

調達先を一つに依存せず多様化し、代替製品を含めた複数サービスを取り扱う強みを生かし、外部環境の変化に柔軟に対応しておりますが、競争激化に伴う仕入単価の増加等が想定以上に悪化した場合には、当社グループの経営成績及び財政状態に影響を及ぼす可能性があります。

グランピング・ツーリズム事業におけるリスク

a 施設の毀損、劣化について

当社グループは、想定が必要と考えられる事態に対し、事業活動への影響を最小限に抑えるための体制を整えております。しかし、台風や地震等の天災に関しては、想定を超える事態が発生する可能性が考えられます。そのため、こうした事態が発生した際には、当社グループの経営成績や財政状態に影響を及ぼす可能性があります。

b 食中毒について

食材の提供を行っており、新たな病原菌や食品衛生管理の瑕疵等により食中毒事案が発生した場合、ブランドイメージの失墜により、当社グループの経営成績及び財政状態に影響を及ぼす可能性があります。これらの事案発生を未然に防ぐべく、指導や社員教育を定期的実施し、食品管理意識の向上を図っております。

売上債権等の貸倒リスク

当社グループでは、国内外の多くのお客様にサービス提供を行っており、業績の拡大、その中でもOA機器の割賦販売に伴う売上債権が増加する傾向にありますが、十分に与信管理を行うとともに、売上債権等に一定の貸倒引当金を計上することで、債権の貸倒れによる損失に備えております。

しかしながら、債務者の状況の変化によって、貸倒損失の発生や貸倒引当金の積み増しを行う場合は、当社グループの経営成績及び財政状態に影響を及ぼす可能性があります。

業務提携、M & Aに関するリスク

当社グループは、業務提携やM & Aを事業の早期拡大の有効な手段の一つと考えております。実施に際しては、対象企業や事業の財務・法務・ビジネス等について綿密なデューデリジェンスを行い、十分に投資対効果やリスクの把握に努めておりますが、事業環境の変化等で計画どおりに事業が進まない場合や、デューデリジェンスで認識していない問題等が発覚した場合、のれんの減損損失や評価損が発生し、当社グループの財政状態及び経営成績に影響を及ぼす可能性があります。

#### システム障害に係るリスク

当社グループの事業におきましては、サービスの基盤をインターネット通信網に依存しております。そのため、データベース及び販売用WEBサイトの利用が妨げられるようなシステム障害の発生やサイバー攻撃によるシステムダウン等を回避すべく、稼働状況の監視等により未然防止対策を実施しております。

また、プログラム上の欠陥等偶発的な障害が起こらないよう最善は期しておりますが、万一の場合に備えて迅速なリカバリー対策を構築し、完全オフライン対応が可能な体制を整備しております。

しかしながら、このような対応にもかかわらず大規模なシステム障害が発生した場合には、サービスの提供に支障をきたし、当社グループの経営成績及び財政状態に影響を及ぼす可能性があります。

#### 人材の確保及び育成に係るリスク

当社グループの更なる販売活動強化及び事業拡大を図るため、新卒者・専門知識保有者・グローバル事業推進のための語学力を有する人材の採用活動の強化に加え、社員の階層に応じた研修を実施する等人的資源の活性化に引き続き注力する方針であります。また、教育体制を強化し、評価の透明化・公平化に努め、専門家と連携して通報・相談窓口を設け、退職の防止に努めております。しかしながら、上記方針に基づく採用計画や人材育成が計画どおり進まない場合、又は予測を超えて退職者が増加した場合には、当社グループの経営成績及び財政状態に影響を及ぼす可能性があります。

#### 法的規制に係るリスク

当社グループの事業におきましては、「不当景品類及び不当表示防止法」「特定商取引に関する法律」「電気通信事業法」「食品衛生法」「旅館業法」等の法的規制を受けております。また、グローバルWiFi事業においては、世界各国の現地通信キャリア等から通信サービスの仕入を行っており、各国の法律等の規制を受けております。今後、これらの法令や規則等の予測不可能な変更あるいは新設が、当社グループの事業活動の制限や法的規制の遵守のための費用の増大等につながり、経営成績及び財政状態に影響を及ぼす可能性があります。

#### 個人情報保護について

当社グループでは、個人情報を保有しておりますが、個人情報漏洩防止に関して個人情報保護に関する法令を遵守するとともに、個人情報保護方針を定め、個人情報の取り扱いには細心の注意を払っております。しかしながら、何らかの原因により大規模な個人情報漏洩事故が発生した場合、当社グループの信用失墜や、損害賠償費用が発生する可能性があり、当社グループの経営成績及び財政状態に影響を及ぼす可能性があります。

#### 訴訟等について

当社グループでは、行動規範を定め、コンプライアンスの推進により、誠実な事業活動に努めております。しかしながら、当社グループの役員、従業員の法令違反等の有無にかかわらず、利用者、取引先、その他第三者との不測のトラブル、訴訟等の発生リスクがあるものと考えております。

訴訟の内容及び結果によっては、当社グループの経営成績及び財政状態に影響を及ぼす可能性があります。

## (2) その他

#### 新株予約権の行使による株式価値の希薄化について

当社グループは、業績向上への意欲を高めることを目的として、当社グループの役員及び従業員に対して、ストック・オプションによる新株予約権の発行を行っております。2024年12月31日現在、新株予約権の目的となる株式数は、「第4 提出会社の状況 1 株式等の状況 (2) 新株予約権等の状況」に記載のとおりですが、これらの新株予約権が行使された場合、発行済株式総数が増加し、1株当たりの株式価値が希薄化する可能性があります。

## 4 【経営者による財政状態、経営成績及びキャッシュ・フローの状況の分析】

## (1) 経営成績等の状況の概要

当連結会計年度における当社グループ（当社及び連結子会社）の財政状態、経営成績及びキャッシュ・フロー（以下、「経営成績等」という。）の状況の概要は次のとおりです。

## 財政状態及び経営成績の状況

当連結会計年度における日本経済は、一部に足踏みが残るものの、景気は緩やかに回復しています。

しかし、欧米における高い金利水準の継続や中国における不動産市場の停滞の継続に伴う影響等、海外景気の下振れが我が国の景気を下押しするリスクとなっております。また、物価上昇、アメリカの今後の政策動向、中東地域をめぐる情勢、金融資本市場の変動等の影響に十分注意する必要がある状況であります。

このような経済環境の中、当社グループは主力事業であるグローバルW i F i 事業、情報通信サービス事業及びグランピング・ツーリズム事業に注力し、社会のニーズに柔軟に対応すべく努めてまいりました。

この結果、当連結会計年度における売上高、営業利益、経常利益、親会社株主に帰属する当期純利益は、いずれも前年実績を上回る結果となっております。

なお、前連結会計年度のグローバルW i F i 事業においては、厚生労働省から東京空港検疫所支所等の業務（検疫業務に係る支援業務。以下「支援業務」といいます。）を受託等し、支援業務等の売上高が約18億円、営業利益が約5.5億円ございました。ただし、新型コロナウイルス感染症の位置づけは5類感染症に引き下げられました関係上、支援業務等は現在行っておりません。これらのことを踏まえ、支援業務等の実施額を差し引いて比較した実質的な実績は、売上高約55.4億円増（前年比18.5%増）、営業利益約16.3億円増（前年比43.8%増）と前年実績を大きく上回る結果となっております。

	当連結会計年度 （百万円）	前連結会計年度 （百万円）	増減 （百万円）	増減率 （%）
売上高	35,528	31,807 (29,982)	3,721 (5,546)	11.7 (18.5)
営業利益	5,365	4,280 (3,730)	1,084 (1,634)	25.3 (43.8)
経常利益	5,422	4,337	1,084	25.0
親会社株主に帰属する 当期純利益	3,375	3,025	349	11.6

（注）括弧内は前期の支援業務等の実施額を差し引いた比較となっております。

セグメント別の経営成績は、次のとおりです。

## （グローバルW i F i 事業）

当連結会計年度において、インバウンドを中心に、旅行需要の回復幅は高い傾向がありました。

訪日外国人数は、年間累計で3,686万人となり、前年比では47.1%増、2019年比では15.6%増と、過去最高であった2019年の3,188万人を約500万人上回り、年間過去最高を更新しました。

出国日本人数については、年間累計1,300万人となり、2019年比では64.8%と回復途上にあります。前年比では35.2%増と伸長しており、特に7月以降は月間100万人を超える結果となっております。（出典：日本政府観光局（J N T O））

このような事業環境の中、インバウンド事業では、訪日外国人向け日本国内用W i - F i レンタルサービス「N I N J A W i F i」や、空港カウンターに設置しておりますS I Mカード自動販売機による売上が順調に推移しました。また、関西国際空港では、売場面積を従来の2倍に拡大する等、空港カウンターにおける収益基盤の強化に努めております。

一方、アウトバウンド事業では、データ容量「無制限プラン」の提供エリアを128の国と地域に拡大するとともに、高速データ通信が可能な「5Gプラン」の提供エリアも50の国と地域に拡充しました。法人需要が堅調に推移していることに加え、データ容量「無制限プラン(4G・5G)」の需要が高い水準を保持しており、顧客単価は引き続き高水準を維持しております。また、新たなサービスとして「World eSIM」の販売にも注力しており、こちらも順調に推移しております。

この結果、当連結会計年度における売上高、セグメント利益はともに前年実績を大きく上回りました。

グローバルWi-Fi事業	当連結会計年度 (百万円)	前連結会計年度 (百万円)	増減 (百万円)	増減率 (%)
売上高	19,875	18,728 (16,903)	1,147 (2,971)	6.1 (17.6)
セグメント利益	5,987	5,032 (4,482)	954 (1,504)	19.0 (33.6)

(注) 括弧内は前期の支援業務等の実施額を差し引いた比較となっております。

#### (情報通信サービス事業)

当連結会計年度において、「第178回中小企業景況調査」によると、当事業が主にサービスを提供する中小企業においては、全産業の業況判断D I (Diffusion Index 企業の業況感や設備、雇用人員の過不足等の各種判断を指数化したもの)は2024年10~12月期は前期から18.0ポイント減と低下しております。

このような事業環境の中、当社では、中途採用を積極的に進めることで営業力を強化し、その結果、OA機器と移動体通信機器の販売、さらには電気の取次事業(エコソリューション事業)が好調に推移いたしました。加えて、将来的なアップセルやクロスセルの実現、長期的な解約率の低減、そしてストック商材による安定的な収益基盤の構築を目指し、ライフタイムバリュー(顧客生涯価値)の最大化を図るため、自社ストックサービスの拡販に注力してまいりました。

この結果、当連結会計年度における売上高、セグメント利益はともに前年実績を上回りました。

情報通信サービス事業	当連結会計年度 (百万円)	前連結会計年度 (百万円)	増減 (百万円)	増減率 (%)
売上高	14,490	12,108	2,382	19.7
セグメント利益	1,693	1,040	652	62.7

#### (グランピング・ツーリズム事業)

当連結会計年度において、観光庁の「訪日外国人消費動向調査」によりますと、2024年の訪日外国人旅行消費額は8兆1,395億円(前年比53.4%増、2019年比69.1%増)と推計されております。

また、費目別に訪日外国人旅行消費額の構成比をみますと、宿泊費が33.6%と最も多く、2兆7,366億円となっております。

このような事業環境の中、既存のホテルや旅館にはない非日常的な体験を求めて、宿泊先に「VISION GLAMPING Resort & Spa こしかの温泉」(鹿児島県霧島市)、2022年12月にオープンした「VISION GLAMPING Resort & Spa 山中湖」(山梨県山中湖村)を選択されるお客様が増えております。

この結果、当連結会計年度における売上高、セグメント利益はともに前年実績を上回りました。

グランピング・ツーリズム事業	当連結会計年度 (百万円)	前連結会計年度 (百万円)	増減 (百万円)	増減率 (%)
売上高	1,155	913	242	26.6
セグメント利益	119	88	31	35.0



## 財政状態の分析

### (資産)

資産合計は、25,261百万円(前連結会計年度末比3,895百万円増)となりました。

流動資産は、19,232百万円(前連結会計年度末比3,785百万円増)となり、その主な要因は、現金及び預金が1,662百万円、売掛金が2,474百万円それぞれ増加したことによるものです。

固定資産は、6,029百万円(前連結会計年度末比109百万円増)となり、その主な要因は、建物及び構築物が53百万円、レンタル資産が64百万円、土地が115百万円、建設仮勘定が127百万円増加した一方で、のれんが343百万円減少したことによるものです。

### (負債)

負債合計は、7,370百万円(前連結会計年度末比611百万円増)となりました。

流動負債は、6,687百万円(前連結会計年度末比713百万円増)となり、その主な要因は、支払手形及び買掛金が233百万円、株主優待引当金が423百万円それぞれ増加したことによるものです。

固定負債は、683百万円(前連結会計年度末比101百万円減)となり、その主な要因は、長期借入金が137百万円減少したことによるものです。

### (純資産)

純資産は、17,890百万円(前連結会計年度末比3,283百万円増)となりました。その主な要因は、利益剰余金が2,482百万円、自己株式の消却により510百万円、新株予約権が205百万円それぞれ増加したことによるものです。

### キャッシュ・フローの状況

当連結会計年度末における現金及び現金同等物(以下「資金」という。)は、前連結会計年度末に比べ1,502百万円増加し、11,912百万円となりました。

### (営業活動によるキャッシュ・フロー)

営業活動の結果増加した資金は、3,116百万円(前連結会計年度は5,054百万円の資金の増加)となりました。これは主として、税金等調整前当期純利益5,305百万円の計上、減価償却費705百万円、株主優待引当金423百万円の計上があった一方で、売掛債権の増加2,517百万円、法人税等の支払額が1,807百万円あったことによるものです。

### (投資活動によるキャッシュ・フロー)

投資活動の結果減少した資金は、1,163百万円(前連結会計年度は1,840百万円の資金の減少)となりました。これは主として、有形固定資産の取得により1,043百万円、敷金保証金の払込228百万円の支出があったことによるものです。

### (財務活動によるキャッシュ・フロー)

財務活動の結果減少した資金は、478百万円(前連結会計年度は1,040百万円の資金の減少)となりました。これは主として、長期借入金の返済により128百万円、配当金の支払629百万円の支出があった一方で、ストック・オプションの行使による収入が281百万円あったことによるものです。

### 生産、受注及び販売の状況

#### a. 生産実績

該当事項はありません。

b. 仕入実績

仕入実績をセグメントごとに示すと、次のとおりであります。

セグメントの名称	仕入高(百万円)	前期比(%)
グローバルWi-Fi事業	4,220	9.7
情報通信サービス事業	4,742	20.1
グランピング・ツーリズム事業	337	0.1
合計	9,299	14.4

(注) 金額は、仕入価格によっております。

c. 受注実績

受注から販売までの期間が短期間のため、記載を省略しております。

d. 販売実績

販売実績をセグメントごとに示すと、次のとおりであります。

セグメントの名称	販売高(百万円)	前期比(%)
グローバルWi-Fi事業	19,875	6.1
情報通信サービス事業	14,465	19.7
グランピング・ツーリズム事業	1,155	128.0
報告セグメント計	35,496	11.9
その他	32	64.3
合計	35,528	11.7

(注) 1. セグメント間取引については相殺消去しております。

2. 主な相手先別の販売実績及び総販売実績に対する割合

相手先	前連結会計年度 (自 2023年1月1日 至 2023年12月31日)		当連結会計年度 (自 2024年1月1日 至 2024年12月31日)	
	販売高(百万円)	割合(%)	販売高(百万円)	割合(%)
株式会社メンバーズモバイル	3,185	10.0	-	-

当事業年度の株式会社メンバーズモバイルにおける販売実績は、当該販売実績の総販売実績に対する割合が10%未満のため、記載を省略しております。

(2) 経営者の視点による経営成績等の状況に関する分析・検討内容

経営者の視点による当社グループの経営成績等の状況に関する認識及び分析・検討内容は次のとおりです。なお、文中の将来に関する事項は、当連結会計年度末現在において判断したものです。

財政状態及び経営成績の状況に関する認識及び分析・検討内容

当連結会計年度の財政状態及び経営成績は「第2 事業の状況 4 経営者による財政状態、経営成績及びキャッシュ・フローの状況の分析 (1) 経営成績等の状況の概要」に記載したとおりです。

当社グループは本業である営業活動における収益性を重要視していることから、営業利益を目標に掲げております。

当連結会計年度における売上高、営業利益、経常利益、親会社株主に帰属する当期純利益は、いずれも前年実績を上回る結果となりました。

	当連結会計年度 (百万円)	6/21 修正計画 (百万円)	増減 (百万円)	増減率 (%)
売上高	35,528	36,145	616	1.7
営業利益	5,365	5,707	342	6.0
営業利益率(%)	15.1	15.8	-	-
経常利益	5,422	5,738	316	5.5
親会社株主に帰属する 当期純利益	3,375	3,797	421	11.1

これらの結果、資産、負債、純資産はそれぞれ前連結会計年度比で増加しております。

また、当座比率270.2%（前連結会計年度末233.3%）、自己資本比率69.1%（前連結会計年度末67.3%）と財務健全性を確保しております。

なお、当社グループの経営成績に重要な影響を与える要因は、「第2 事業の状況 3 事業等のリスク」に記載のとおりです。

セグメントごとの経営成績の状況に関する認識及び分析・検討内容は次のとおりです。

「第2 事業の状況 4 経営者による財政状態、経営成績及びキャッシュ・フローの状況の分析 (1) 経営成績等の状況の概要」に記載した取り組みの結果、次のとおりとなっております。

セグメント利益	当連結会計年度 (百万円)	6/21 修正計画 (百万円)	増減 (百万円)	増減率 (%)
グローバルWi-Fi事業	5,987	5,890	96	1.6
情報通信サービス事業	1,693	1,658	34	2.1
グランピング・ ツーリズム事業	119	161	41	25.6

キャッシュ・フローの状況の分析・検討内容並びに資本の財源及び資金の流動性に係る情報

当連結会計年度におけるキャッシュ・フローの状況の分析については、「第2 事業の状況 4 経営者による財政状態、経営成績及びキャッシュ・フローの状況の分析 (1) 経営成績等の状況の概要 キャッシュ・フローの状況」に記載のとおりであります。

当社の事業活動における運転資金需要の主なものは、グローバルWi-Fiの通信仕入やデバイスの購入費、グランピング施設の設置費、販売費及び一般管理費等の営業費用に加え、新規事業の開発コストによるものであります。これらの資金需要につきましては、自己資金により賄うことを基本方針としております。

重要な会計上の見積り及び当該見積りに用いた仮定

当社グループの連結財務諸表は、我が国において一般に公正妥当と認められている会計基準に基づき作成されております。この連結財務諸表を作成するにあたって、資産、負債、収益及び費用の報告額に影響を及ぼす見積り及び仮定を用いておりますが、これらの見積り及び仮定に基づく数値は実際の結果と異なる場合があります。

連結財務諸表の作成にあたって用いた会計上の見積り及び仮定のうち、重要なものは「第5 経理の状況 1 連結財務諸表等 (1) 連結財務諸表 注記事項 (重要な会計上の見積り)」に記載しております。

## 5 【経営上の重要な契約等】

該当事項はありません。

6 【研究開発活動】

該当事項はありません。

### 第3 【設備の状況】

#### 1 【設備投資等の概要】

当連結会計年度の設備投資については下記のとおりであります。グローバルW i F i 事業においては、主にレンタル数の増加に伴いレンタル資産に投資を実施しております。情報通信サービス事業においては、主にレンタルの複合機、スペースレンタル関連の資産の増加となっております。また、グランピング・ツーリズム事業においては、土地、建物等のグランピング施設関連の資産が増加しております。その他、経営に重要な影響を及ぼすような投資及び資産の売却・撤去等はありません。

なお、当連結会計年度の設備投資には有形固定資産及びソフトウェアを含めております。

セグメントの名称	当連結会計年度
グローバルW i F i 事業	770,267千円
情報通信サービス事業	172,467千円
グランピング・ツーリズム事業	129,767千円
報告セグメント計	1,072,502千円
その他及び全社	3,805千円
合計	1,076,308千円

#### 2 【主要な設備の状況】

##### (1) 提出会社

2024年12月31日現在

事業所名 (所在地)	セグメント の名称	設備の 内容	帳簿価額(千円)							従業員数 (名)	
			建物及び 構築物	機械装置 及び運搬具	工具、器具 及び備品	土地 (面積㎡)	レンタル 資産	ソフト ウェア	建設 仮勘定		合計
本社及び 新宿営業所 他3箇所 (東京都新 宿区)	全事業、 全社	事務所設備 及び備品、 ソフトウェア	141,274	-	55,176	-	486,199	20,403	-	703,054	391
VISION GLAMPING Resort & Spa 山中湖 (山梨県 山中湖村)	グランピ ング・ ツーリ ズム事業	グランピン グ施設	595,654	67,096	25,069	275,389 (12,946)	-	-	4,419	967,629	11
コール センター (佐賀県 佐賀市)	全事業	コールセ ンター	151,151	7,093	2,263	33,752 (811)	-	-	-	194,260	32

(注) 現在休止中の主要な設備はありません。

##### (2) 国内子会社

2024年12月31日現在

会社名	事業所名 (所在地)	セグメント の名称	設備の 内容	帳簿価額(千円)						従業員数 (名)
				建物及び 構築物	機械装置 及び運搬具	工具、器具 及び備品	土地 (面積㎡)	建設 仮勘定	合計	
こしかの温泉 株式会社	美肌の湯 こしかの温泉 (鹿児島県 霧島市)	グランピン グ・ツー リズム事業	グランピン グ・旅館施 設	460,775	2,377	11,239	25,297 (12,660)	8,340	508,030	9

(注) 現在休止中の主要な設備はありません。

##### (3) 在外子会社

主要な設備はありません。

3 【設備の新設、除却等の計画】

該当事項はありません。

## 第4 【提出会社の状況】

### 1 【株式等の状況】

#### (1) 【株式の総数等】

##### 【株式の総数】

種類	発行可能株式総数(株)
普通株式	123,000,000
計	123,000,000

##### 【発行済株式】

種類	事業年度末現在 発行数(株) (2024年12月31日)	提出日現在 発行数(株) (2025年3月31日)	上場金融商品取引所 名又は登録認可金融 商品取引業協会名	内容
普通株式	50,422,000	50,538,100	東京証券取引所 (プライム市場)	単元株式数は100株であります。
計	50,422,000	50,538,100	-	-

(注) 提出日現在の発行数には、2025年3月1日からこの有価証券報告書提出日までの新株予約権の行使により発行された株式数は、含まれておりません。

(2) 【新株予約権等の状況】

【ストックオプション制度の内容】

決議年月日	2017年11月13日 取締役会決議
付与対象者の区分及び人数	当社取締役3名 当社従業員160名
新株予約権の数(個)	2,128 [ 1,741 ] (注) 1
新株予約権の目的となる株式の種類、内容及び数(株)	普通株式638,400 [ 522,300 ] (注) 1
新株予約権の行使時の払込金額(円)	863 (注) 2
新株予約権の行使期間	2019年4月1日～2025年3月31日
新株予約権の行使により株式を発行する場合の株式の発行価格及び資本組入額(円)	発行価格 868 資本組入額 434
新株予約権の行使の条件	(注) 3
新株予約権の譲渡に関する事項	新株予約権を譲渡により取得する場合には、当社の取締役会の承認を要するものとする。
組織再編行為に伴う新株予約権の交付に関する事項	(注) 4

当事業年度の末日(2024年12月31日)における内容を記載しております。当事業年度の末日から提出日の前月の末日(2025年2月28日)にかけて変更された事項については、提出日の前月末現在における内容を [ ] 内に記載しており、その他の事項については当事業年度の末日における内容から変更はありません。

(注) 1 . 新株予約権1個につき目的となる株式数は、300株であります。

ただし、新株予約権の割当日後、当社が株式分割(株式の無償割当を含む。以下同じ。)又は株式併合を行う場合、次の算式により目的たる株式の数を調整するものとする。ただし、係る調整は新株予約権のうち、当該時点で権利行使していない新株予約権の目的たる株式の数についてのみ行われ、調整の結果1株未満の端数が生じた場合には、これを切り捨てるものとする。

$$\text{調整後付与株式数} = \text{調整前付与株式数} \times \text{分割(又は併合)の比率}$$

2 . 新株予約権の割当日後、当社が株式分割又は株式併合を行う場合は、次の算式により払込金額を調整し、調整の結果により生じる1円未満の端数は、これを切り上げるものとする。

$$\text{調整後行使価額} = \text{調整前行使価額} \times \frac{1}{\text{分割(又は併合)の比率}}$$

また、新株予約権の割当日後に時価を下回る価額で募集株式を発行(株式の無償割当による株式の発行及び自己株式を交付する場合を含み、新株予約権(新株予約権付社債も含む)の行使による場合及び当社の普通株式に転換できる証券の転換による場合を除く。)を行う場合は、次の算式により払込金額を調整し、調整の結果により生じる1円未満の端数は、これを切り上げるものとする。

$$\text{調整後行使価額} = \text{調整前行使価額} \times \frac{\text{既発行株式数} + \frac{\text{新規発行株式数} \times 1 \text{株当たり払込金額}}{\text{新規発行前の1株当たりの株価}}}{\text{既発行株式数} + \text{新規発行株式数}}$$

3 . (1) 新株予約権者は、当社の営業利益が下記に掲げる条件を充たした場合、充たした条件に応じて、各新株予約権者に割り当てられた新株予約権のうち当該各号に掲げる割合(以下、「行使可能割合」という。)を乗じた本新株予約権を、当該営業利益の水準を最初に充たした期の有価証券報告書の提出日の翌月1日から行使することができる。

2018年12月期の営業利益が21億円を超過し、かつ2019年12月期の営業利益が26億円を超過した場合  
行使可能割合 30%

2020年12月期の営業利益が31億円を超過した場合  
行使可能割合 30%

なお、及び の両方の条件を充たした場合の行使可能割合は60%とする。

上記 及び にかかわらず、2018年12月期から2021年12月期のいずれかの事業年度における営業利益が36億円を超過した場合

行使可能割合 100%



なお、営業利益の判定においては、当社の有価証券報告書に記載される連結損益計算書(連結損益計算書を作成していない場合、損益計算書)における営業利益を参照するものとし、国際財務報告基準の適用等により参照すべき項目の概念に重要な変更があった場合には、別途参照すべき指標を当社取締役会にて定めるものとする(以下同じ。)。また、行使可能割合の計算において、各新株予約権者の行使可能な本新株予約権の数に1個未満の端数が生じる場合は、これを切り捨てた数とする。

- (2) 上記(1)にかかわらず、新株予約権者は、2018年12月期から2021年12月期のいずれかの事業年度における営業利益が16億円を下回った場合、上記(1)に基づいて既に行使可能となっている新株予約権を除き、それ以後、本新株予約権を行使することができない。
- (3) 新株予約権者は、新株予約権の権利行使時においても、当社の取締役(社外取締役を除く。以下、同じ。)若しくは従業員又は当社子会社の従業員であることを要する。ただし、任期満了による退任、定年退職、その他正当な理由があると取締役会が認めた場合は、この限りではない。
- (4) 上記(3)の規定にかかわらず、本新株予約権者が死亡した場合で、当社取締役会が諸般の事情を考慮の上、当該新株予約権者の相続人による新株予約権の行使を書面により承認した場合は、当該本新株予約権の相続人は、本新株予約権者が生存していれば行使できるはずであった本新株予約権を行使することができる。
- (5) 上記(4)に定める場合を除き、本新株予約権の相続による継承は認めない。また、新株予約権者の相続人が死亡した場合の、本新株予約権の再度の相続も認めない。
- (6) 本新株予約権の行使によって、当社の発行済株式総数が当該時点における発行可能株式総数を超過することとなるときは、当該本新株予約権の行使を行うことはできない。
- (7) 各本新株予約権1個未満の行使を行うことはできない。
- (8) その他の権利行使の条件は、当社と本新株予約権の割当を受ける者との間で締結する新株予約権割当契約に定めるところによる。

4. 当社が、合併(当社が合併により消滅する場合に限る。)、吸収分割、新設分割、株式交換又は株式移転(以上を総称して以下、「組織再編行為」という。)を行う場合において、組織再編行為の効力発生日に新株予約権者に対し、それぞれの場合につき、会社法第236条第1項第8号イからホまでに掲げる株式会社(以下、「再編対象会社」という。)の新株予約権を以下の条件に基づきそれぞれ交付することとする。ただし、以下の条件に沿って再編対象会社の新株予約権を交付する旨を、吸収合併契約、新設合併契約、吸収分割契約、新設分割計画、株式交換契約又は株式移転計画において定めた場合に限るものとする。

- (1) 交付する再編対象会社の新株予約権の数  
新株予約権者が保有する新株予約権の数と同一の数をそれぞれ交付する。
- (2) 新株予約権の目的である再編対象会社の株式の種類  
再編対象会社の普通株式とする。
- (3) 新株予約権の目的である再編対象会社の株式の数  
組織再編行為の条件を勘案の上、(注)1に準じて決定する。
- (4) 新株予約権の行使に際して出資される財産の価額  
交付される各新株予約権の行使に際して出資される財産の価額は、組織再編行為の条件等を勘案の上、(注)2で定められる行使価額を調整して得られる再編後行使価額に、(注)4(3)に従って決定される当該新株予約権の目的である再編対象会社の株式の数を乗じた額とする。
- (5) 新株予約権を行使することができる期間  
行使期間の初日と組織再編行為の効力発生日のうち、いずれか遅い日から行使期間の末日までとする。
- (6) 新株予約権の行使により株式を発行する場合における増加する資本金及び資本準備金に関する事項  
本新株予約権の行使により株式を発行する場合における増加する資本金の額は、会社計算規則第17条第1項に従い算出される資本金等増加限度額の2分の1の金額とする。計算の結果1円未満の端数が生じたときは、その端数を切り上げるものとする。  
本新株予約権の行使により株式を発行する場合における増加する資本準備金の額は、上記記載の資本金等増加限度額から、上記に定める増加する資本金の額を減じた額とする。

決議年月日	2022年3月1日 取締役会決議
付与対象者の区分及び人数	当社取締役3名 当社従業員27名 当社子会社取締役2名
新株予約権の数(個)	7,200 (注)1
新株予約権の目的となる株式の種類、内容及び数(株)	普通株式720,000 (注)1
新株予約権の行使時の払込金額(円)	1,162 (注)2
新株予約権の行使期間	2024年4月1日～2032年3月31日
新株予約権の行使により株式を発行する場合の株式の発行価格及び資本組入額(円)	発行価格 1,170 資本組入額 585
新株予約権の行使の条件	(注)6
新株予約権の譲渡に関する事項	新株予約権を譲渡により取得する場合には、当社の取締役会の承認を要するものとする。
組織再編行為に伴う新株予約権の交付に関する事項	(注)8

当事業年度の末日(2024年12月31日)における内容を記載しております。なお、提出日の前月末(2025年2月28日)現在において、これらの事項に変更はありません。

(注)1. 新株予約権の目的である株式の種類及び数

本新株予約権1個当たりの目的である株式の数(以下「付与株式数」という。)は、当社普通株式100株とします。

なお、付与株式数は、本新株予約権の割当日後、当社が株式分割(当社普通株式の無償割当てを含みます。以下同じ。)又は株式併合を行う場合、次の算式により調整されるものとします。ただし、係る調整は、本新株予約権のうち、当該時点で行使されていない新株予約権の目的である株式の数についてのみ行われ、調整の結果生じる1株未満の端数については、これを切り捨てるものとします。

調整後付与株式数 = 調整前付与株式数 × 分割(又は併合)の比率

また、本新株予約権の割当日後、当社が合併、会社分割、株式交換又は株式交付を行う場合その他これらの場合に準じ付与株式数の調整を必要とする場合には、当社は、合理的な範囲で適切に付与株式数の調整を行うことができるものとします。

2. 新株予約権の行使に際して出資される財産の価額又は算定方法

本新株予約権の行使に際して出資される財産の価額は、1株当たりの払込金額(以下「行使価額」という。)に、付与株式数を乗じた金額とします。

行使価額は、金1,162円とします。

なお、本新株予約権の割当日後、当社が株式分割又は株式併合を行う場合、次の算式により行使価額を調整し、調整による1円未満の端数は切り上げるものとします。

$$\text{調整後行使価額} = \text{調整前行使価額} \times \frac{1}{\text{分割(又は併合)の比率}}$$

また、本新株予約権の割当日後、当社が当社普通株式につき時価を下回る価額で新株の発行又は自己株式の処分を行う場合(新株予約権の行使に基づく新株の発行及び自己株式の処分又は合併、会社分割、株式交換及び株式交付による新株の発行及び自己株式の交付の場合を除きます。)、次の算式により行使価額を調整し、調整による1円未満の端数は切り上げるものとします。

$$\text{調整後行使価額} = \text{調整前行使価額} \times \frac{\text{既発行株式数} + \frac{\text{新規発行株式数} \times \text{1株当たり払込金額}}{\text{新規発行前の1株当たりの時価}}}{\text{既発行株式数} + \text{新規発行株式数}}$$

なお、上記算式において「既発行株式数」とは、当社普通株式に係る発行済株式総数から当社普通株式に係る自己株式数を控除した数とし、また、当社普通株式に係る自己株式の処分を行う場合には、「新規発行株式数」を「処分する自己株式数」に読み替えるものとします。

さらに、上記のほか、本新株予約権の割当日後、当社が合併、会社分割、株式交換若しくは株式交付を行う場合、その他これらの場合に準じて行使価額の調整を必要とする場合には、当社は、合理的な範囲で適切に行使価額の調整を行うことができますものとしします。

### 3. 本新株予約権を行使することができる期間

本新株予約権を行使することができる期間（以下「行使期間」という。）は、2024年4月1日から2032年3月31日までとします。

### 4. 増加する資本金及び資本準備金に関する事項

本新株予約権の行使により株式を発行する場合における増加する資本金の額は、会社計算規則第17条第1項に従い算出される資本金等増加限度額の2分の1の金額とします。計算の結果1円未満の端数が生じたときは、その端数を切り上げるものとします。

本新株予約権の行使により株式を発行する場合における増加する資本準備金の額は、上記記載の資本金等増加限度額から、上記に定める増加する資本金の額を減じた額とします。

### 5. 譲渡による新株予約権の取得の制限

譲渡による本新株予約権の取得については、当社取締役会の決議による承認を要するものとしします。

### 6. 新株予約権の行使の条件

新株予約権の割当を受けた者（以下「新株予約権者」という。）は、2023年12月期乃至2027年12月期の事業年度において、当社の連結損益計算書（連結損益計算書を作成していない場合には損益計算書。以下同様。）に記載された営業利益が下記(a)又は(b)に定める条件を充たした場合にのみ、それぞれに定められている割合（以下「行使可能割合」という。）を上限として、割当てられた本新株予約権を行使することができるものとしします。なお、当該行使可能割合の計算において、行使可能となる本新株予約権に1個未満の端数が生じる場合は、これを切り捨てるものとしします。

(a) 2023年12月期乃至2025年12月期のいずれかの事業年度において、営業利益が40億円を超過した場合：行使可能割合50%

(b) 2023年12月期乃至2027年12月期のいずれかの事業年度において、営業利益が50億円を超過した場合：行使可能割合100%

上記における営業利益の判定に際しては、適用される会計基準の変更や当社の業績に多大な影響を及ぼす企業買収等の事象が発生し当社の連結損益計算書に記載された実績数値で判定を行うことが適切ではないと取締役会が判断した場合には、当社は合理的な範囲内で当該企業買収等の影響を排除し、判定に使用する実績数値の調整を行うことができますものとしします。また、当該連結損益計算書に本新株予約権に係る株式報酬費用が計上されている場合には、これによる影響を排除した株式報酬費用控除前営業利益をもって判定するものとしします。

新株予約権者は、新株予約権の権利行使時において、当社又は当社関係会社の取締役、監査役又は従業員であることを要するものとしします。ただし、任期満了による退任、定年退職、その他正当な理由があると取締役会が認めた場合は、この限りではありません。

新株予約権者の相続人による本新株予約権の行使は認めないものとしします。

本新株予約権の行使によって、当社の発行済株式総数が当該時点における発行可能株式総数を超過することとなるときは、当該本新株予約権の行使を行うことはできないものとしします。

各本新株予約権1個未満の行使を行うことはできないものとしします。

### 7. 新株予約権の取得に関する事項

当社が消滅会社となる合併契約、当社が分割会社となる会社分割についての分割契約若しくは分割計画、又は当社が完全子会社となる株式交換契約、株式交付計画若しくは株式移転計画について株主総会の承認（株主総会の承認を要しない場合には取締役会決議）がなされた場合は、当社は、当社取締役会が別途定める日の到来をもって、本新株予約権の全部を無償で取得することができるものとしします。

新株予約権者が権利行使をする前に、上記（注）6に定める規定により本新株予約権の行使ができなくなった場合は、当社は、当社取締役会が別途定める日の到来をもって、行使ができなくなった当該新株予約権を無償で取得することができるものとしします。

## 8. 組織再編行為の際の新株予約権の取り扱い

当社が、合併（当社が合併により消滅する場合があります。）、吸収分割、新設分割、株式交換又は株式移転（以上を総称して以下「組織再編行為」という。）を行う場合において、組織再編行為の効力発生日に新株予約権者に対し、それぞれの場合につき、会社法第236条第1項第8号イからホまでに掲げる株式会社（以下「再編対象会社」という。）の新株予約権を以下の条件に基づきそれぞれ交付することとします。ただし、以下の条件に沿って再編対象会社の新株予約権を交付する旨を、吸収合併契約、新設合併契約、吸収分割契約、新設分割計画、株式交換契約又は株式移転計画において定めた場合に限るものとします。

交付する再編対象会社の新株予約権の数

新株予約権者が保有する新株予約権の数と同一の数をそれぞれ交付する。

新株予約権の目的である再編対象会社の株式の種類

再編対象会社の普通株式とする。

新株予約権の目的である再編対象会社の株式の数

組織再編行為の条件を勘案の上、上記（注）1に準じて決定する。

新株予約権の行使に際して出資される財産の価額

交付される各新株予約権の行使に際して出資される財産の価額は、組織再編行為の条件等を勘案の上、上記（注）2で定められる行使価額を調整して得られる再編後行使価額に、上記（注）8の に従って決定される当該新株予約権の目的である再編対象会社の株式の数を乗じた額とする。

新株予約権を行使することができる期間

上記（注）3に定める行使期間の初日と組織再編行為の効力発生日のうち、いずれか遅い日から上記（注）3に定める行使期間の末日までとする。

新株予約権の行使により株式を発行する場合における増加する資本金及び資本準備金に関する事項

上記（注）4に準じて決定する。

譲渡による新株予約権の取得の制限

譲渡による取得の制限については、再編対象会社の取締役会の決議による承認を要するものとする。

その他新株予約権の行使の条件

上記（注）6に準じて決定する。

新株予約権の取得事由及び条件

上記（注）7に準じて決定する。

その他の条件については、再編対象会社の条件に準じて決定する。

【ライツプランの内容】

該当事項はありません。

【その他の新株予約権等の状況】

該当事項はありません。

(3) 【行使価額修正条項付新株予約権付社債券等の行使状況等】

該当事項はありません。

(4) 【発行済株式総数、資本金等の推移】

年月日	発行済株式 総数増減数 (株)	発行済株式 総数残高 (株)	資本金増減額 (千円)	資本金残高 (千円)	資本準備金 増減額 (千円)	資本準備金 残高 (千円)
2020年1月1日～ 2020年12月31日 (注)1	600	49,027,800	51	2,363,785	51	2,181,783
2021年1月1日～ 2021年12月31日 (注)1	63,300	49,091,100	24,130	2,387,915	24,130	2,205,914
2022年1月1日～ 2022年12月31日 (注)1	1,331,100	50,422,200	148,025	2,535,941	148,025	2,353,939
2023年1月1日～ 2023年12月31日 (注)1	83,100	50,505,300	35,660	2,571,601	35,660	2,389,599
2024年1月1日～ 2024年2月29日 (注)1	5,400	50,510,700	2,344	2,573,945	2,344	2,391,944
2024年4月19日 (注)2	410,000	50,100,700	-	2,573,945	-	2,391,944
2024年5月1日～ 2024年12月31日 (注)1	321,300	50,422,000	139,497	2,713,443	139,497	2,531,442

(注) 1. 新株予約権の行使による増加であります。

2. 自己株式の消却による減少であります。

3. 2025年1月1日から2025年2月28日までの間に、新株予約権の行使により、発行済株式総数が116,100株、資本金が50,406千円及び資本準備金が50,406千円増加しております。

(5) 【所有者別状況】

2024年12月31日現在

区分	株式の状況(1単元の株式数100株)							計	単元未満 株式の状況 (株)
	政府及び 地方公共 団体	金融機関	金融商品 取引業者	その他の 法人	外国法人等		個人 その他		
					個人以外	個人			
株主数 (人)	-	16	25	236	93	118	33,335	33,823	-
所有株式数 (単元)	-	190,418	32,835	15,297	78,274	891	186,361	504,076	14,400
所有株式数 の割合(%)	-	37.78	6.51	3.03	15.53	0.18	36.97	100.00	-

(注) 1 自己株式1,578,235株は、「個人その他」に15,782単元、「単元未満株式の状況」に35株含まれております。

(注) 2 上記「金融機関」には、株式給付信託の財産として株式会社日本カストディ銀行(信託E口)が保有する株式183,500株(1,835単元)が含まれております。

(6) 【大株主の状況】

2024年12月31日現在

氏名又は名称	住所	所有株式数 (千株)	発行済株式 (自己株式を 除く。)の 総数に対する 所有株式数 の割合(%)
株式会社日本カストディ銀行(信託口)	東京都中央区晴海1-8-12	5,764	11.80
みずほ信託銀行株式会社有価証券管理信託 (佐野 健一口0730078号)	東京都千代田区丸の内1-3-3	4,051	8.29
日本マスタートラスト信託銀行株式会社 (信託口)	東京都港区赤坂1-8-1	3,736	7.65
佐野 健 一	東京都新宿区	2,611	5.35
みずほ信託銀行株式会社有価証券管理信託 (佐野 健一口0730079号)	東京都千代田区丸の内1-3-3	1,350	2.76
みずほ信託銀行株式会社有価証券管理信託 (佐野 健一口0730080号)	東京都千代田区丸の内1-3-3	1,350	2.76
みずほ信託銀行株式会社有価証券管理信託 (佐野 健一口0730081号)	東京都千代田区丸の内1-3-3	1,350	2.76
野村信託銀行株式会社(投信口)	東京都千代田区大手町2-2-2	997	2.04
MSIP CLIENT SECURITEIS (常任代理人 モルガン・スタンレーMUF 証券株式会社)	25 CABOT SQUARE, CANARY WHARF, LONDON E14 4QA, U.K. (東京都千代田区大手町1-9- 7)	879	1.80
株式会社SBI証券	東京都港区六本木1-6-1	820	1.68
計	-	22,911	46.91

(注)1 みずほ信託銀行 有価証券管理信託(佐野 健一口0730078)、(佐野 健一口0730079)、(佐野 健一口0730080)及び(佐野 健一口0730081)は、佐野健一氏が委託した信託財産であり、同氏が議決権行使の指図権を留保しております。

(注)2 「発行済株式(自己株式を除く。)の総数に対する所有株式数の割合」における自己株式には、「株式給付信託」の信託財産として株式会社日本カストディ銀行(信託E口)が所有する当社株式183,500株は含まれておりません。

(7) 【議決権の状況】

【発行済株式】

2024年12月31日現在

区分	株式数(株)	議決権の数(個)	内容
無議決権株式	-	-	-
議決権制限株式(自己株式等)	-	-	-
議決権制限株式(その他)	-	-	-
完全議決権株式(自己株式等)	(自己保有株式) 普通株式 1,578,200	-	-
完全議決権株式(その他)	普通株式 48,829,400	488,294	-
単元未満株式	普通株式 14,400	-	-
発行済株式総数	50,422,000	-	-
総株主の議決権	-	488,294	-

(注) 1 「単元未満株式」の株式数には、当社保有の自己株式35株が含まれております。

(注) 2 「完全議決権株式(その他)」欄の普通株式には、「株式給付信託」の信託財産として、株式会社日本カストディ信託(信託E口)が所有する当社株式183,500株が含まれております。なお、かかる議決権(1,835個)は、不行使となっております。

【自己株式等】

2024年12月31日現在

所有者の氏名 又は名称	所有者の住所	自己名義 所有株式数 (株)	他人名義 所有株式数 (株)	所有株式数 の合計 (株)	発行済株式 総数に対する 所有株式数の 割合(%)
(自己保有株式) 株式会社ビジョン	東京都新宿区新宿六丁目 27番30号	1,578,200	-	1,578,200	3.13
計	-	1,578,200	-	1,578,200	3.13

(注) 自己保有株式には、株式会社日本カストディ銀行(信託E口)が所有する当社株式183,500株は含まれておりません。

(8) 【役員・従業員株式所有制度の内容】

当社は、取締役（社外取締役を除きます。以下同じ。）の報酬と当社の業績及び株式価値との連動性をより明確にし、取締役が株価上昇によるメリットのみならず、株価下落リスクまでも株主の皆様と共有することで、中長期的な業績の向上と企業価値の増大に貢献する意識を高めることを目的として、2024年3月28日開催の第23回定時株主総会において、業績連動型の株式報酬制度「株式給付信託」（BBT-RS（= Board Benefit Trust-Restricted Stock）以下、「本制度」といいます。）を導入することが承認可決されました。

業績連動型株式報酬制度の概要

本制度の概要

本制度は、当社が拠出する金銭を原資として当社株式が信託（以下、本制度に基づき設定される信託を「本信託」といいます。）を通じて取得され、対象取締役に対して、当社が定める役員株式給付規程に従って、当社株式及び当社株式を時価で換算した金額相当の金銭（以下「当社株式等」といいます。）が本信託を通じて給付される業績連動型株式報酬制度です。なお、対象取締役が当社株式の給付を受ける時期は、原則として毎年一定の時期とし、対象取締役が当社株式を時価で換算した金額相当の金銭の給付を受ける時期は、原則として取締役の退任時とします。対象取締役が在任中に当社株式の給付を受ける場合、対象取締役は、当社株式の給付に先立ち、当社との間で下記のとおり、譲渡制限契約を締結することとします。これにより、対象取締役が在任中に給付を受けた当社株式については、当該対象取締役の退任までの間、譲渡等による処分が制限されることとなります。

本制度の対象者

取締役（ただし、社外取締役を除きます。）

信託期間

2024年5月から本信託が終了するまで（なお、本信託の信託期間について、特定の終了期日は定めず、本制度が継続する限り本信託は継続します。本制度は、当社株式の上場廃止、役員株式給付規程の廃止等により終了します。）

信託金額

当社は、2024年12月末日で終了する事業年度から2030年12月末日で終了する事業年度までの7事業年度（以下「対象期間」といいます。）を対象として本制度を導入し、対象取締役への当社株式等の給付を行うため、本信託による当社株式の取得の原資として、以下の金銭を本信託に拠出いたします。

まず、当社は、本信託設定（2024年5月）時に、対象期間のうち一部の期間に対応する必要資金として見込まれる相当額の金銭を拠出し、本信託を設定します。当社は、対象期間中、下記に定める本信託が取得する当社株式数の上限に達するまでの範囲内において、複数回に分けて、本信託への資金の拠出を行うことができるものとします。当社が追加拠出を決定したときは、適時適切に開示いたします。

本制度に基づき対象期間中に取締役に対して付与するポイントの上限数は、下記のとおり、350,000ポイントであるため、直前の東京証券取引所における当社普通株式の普通取引の終値を考慮して、対象期間中に350,000株を上限として取得するために必要と合理的に見込まれる資金を本信託に拠出いたします。

対象期間終了後も、本制度を継続する場合は、改めて株主総会に付議することといたします。

(注) 当社が実際に本信託に拠出する金銭は、上記の株式取得資金のほか、信託報酬等の必要費用の見込額を合わせた金額となります。

本信託による当社株式の取得方法及び取得株式数

本信託による当社株式の取得は、上記により拠出された資金を原資として、取引所市場を通じて又は当社の自己株式処分を引き受ける方法によりこれを実施することとし、新株発行は行いません。なお、対象期間中に取締役が付与されるポイント数の上限は、下記のとおり、350,000ポイントであるため、対象期間について本信託が取得する当社株式数の上限は350,000株となります。本信託による当社株式の取得につき、その詳細は、適時適切に開示いたします。



#### 対象取締役に給付される当社株式等の数の上限

対象取締役には、各事業年度に関して、役員株式給付規程に基づき役位、業績達成度等を勘案して定まる数のポイントが付与されます。対象期間中に対象取締役に付与されるポイント数の合計は、350,000ポイントを上限とします。これは、現行の役員報酬の支給水準、取締役の員数の動向と今後の見込み等を総合的に考慮して決定したものであり、相当であるものと判断しております。

なお、対象取締役に付与されるポイントは、下記 の当社株式等の給付に際し、1ポイント当たり当社普通株式1株に換算されます（ただし、当社株式について、株式分割、株式無償割当又は株式併合等が行われた場合には、その比率等に応じて、ポイント数の上限及び付与済みのポイント数又は換算比率について合理的な調整を行います。）。

なお、対象期間中に対象取締役に付与されるポイント数の上限に相当する株式に係る議決権数3,500個の発行済株式総数に係る議決権数483,231個（2023年12月31日現在）に対する割合は約0.7%です。

下記 の当社株式等の給付に当たり基準となる対象取締役のポイント数は、原則として、下記 の受益権確定時まで当該対象取締役に付与されたポイント数とします（以下、このようにして算出されたポイントを、「確定ポイント数」といいます。）。

#### 当社株式等の給付

受益者要件を満たした対象取締役は、所定の受益者確定手続を行うことにより、原則として上記 に記載のところに従って定められる「確定ポイント数」に応じた数の当社株式について、毎年一定の時期に本信託から給付を受けます。ただし、役員株式給付規程に定める要件を満たす場合は、一定割合について、当社株式の給付に代えて、原則として退任時に当社株式の時価相当の金銭給付を受けます。金銭給付を行うために、本信託により当社株式を売却する場合があります。

なお、対象取締役が在任中に当社株式の給付を受ける場合、対象取締役は、当社株式の給付に先立ち、当社との間で下記のとおり、譲渡制限契約を締結することとします。これにより、対象取締役が在任中に給付を受けた当社株式については、当該対象取締役の退任までの間、譲渡等による処分が制限されることとなります。

また、ポイントの付与を受けた対象取締役であっても、株主総会において解任の決議をされた場合、在任中に一定の非違行為があったことに起因して退任した場合又は在任中に当社に損害が及ぶような不適切行為等があった場合は、給付を受ける権利を取得できないこととします。

#### 議決権行使

本信託勘定内の当社株式に係る議決権は、信託管理人の指図に基づき、一律に行使しないこととします。係る方法によることで、本信託勘定内の当社株式に係る議決権の行使について、当社経営への中立性を確保することを企図しています。

#### 配当の取扱い

本信託勘定内の当社株式に係る配当は、本信託が受領し、当社株式の取得代金や本信託に係る受託者の信託報酬等に充てられます。なお、本信託が終了する場合において、本信託内に残存する配当金等は、役員株式給付規程の定めに従って、その時点で在任する対象取締役に対して、各々が保有するポイント数に応じて、按分して給付されることとなります。

#### 信託終了時の取扱い

本信託は、当社株式の上場廃止、役員株式給付規程の廃止等の事由が発生した場合に終了します。

本信託終了時における本信託の残余財産のうち、当社株式については、全て当社が無償で取得した上で、取締役会決議により消却することを予定しています。本信託終了時における本信託の残余財産のうち、金銭については、上記 により対象取締役に給付される金銭を除いた残額が当社に給付されます。

### 対象取締役に給付される当社株式に係る譲渡制限契約の概要

#### 譲渡制限の内容

対象取締役は、当社株式の給付を受けた日から当社における役員たる地位の全てを退任する日までの間、給付を受けた当社株式の譲渡、担保権の設定その他の処分をすることができないこと

#### 当社による無償取得

一定の非違行為等があった場合や下記 の譲渡制限の解除の要件を充足しない場合には、当社が当該株式を無償で取得すること

#### 譲渡制限の解除

対象取締役が、当社における役員たる地位の全てを正当な理由により退任し又は死亡により退任した場合、当該時点において譲渡制限を解除すること

#### 組織再編等における取扱い

譲渡制限期間中に当社が消滅会社となる合併契約その他組織再編等に関する事項が当社の株主総会等で承認された場合、当社の取締役会の決議により、当該組織再編等の効力発生日の前営業日の直前時をもって、譲渡制限を解除すること

なお、本譲渡制限契約による譲渡制限の対象とする当社株式は、譲渡制限期間中の譲渡、担保権の設定その他の処分をすることができないよう、譲渡制限期間中は、当社が指定する証券会社に対象取締役が開設する専用口座で管理される予定です。

また、上記のほか、本譲渡制限契約における意思表示及び通知の方法、本譲渡制限契約の改定の方法、その他取締役会で定める事項を本譲渡制限契約の内容といたします。

## 2 【自己株式の取得等の状況】

【株式の種類等】 会社法第155条第3号及び会社法第155条第7号による普通株式の取得

### (1) 【株主総会決議による取得の状況】

該当事項はありません。

### (2) 【取締役会決議による取得の状況】

区分	株式数(株)	価額の総額(千円)
取締役会(2023年11月13日)での決議状況 (取得期間2023年11月15日~2024年3月31日)	670,000	1,000,000
当事業年度前における取得自己株式	670,000	782,901
当事業年度における取得自己株式	-	-
残存決議株式の総数及び価額の総額	-	217,098
当事業年度の末日現在の未行使割合(%)	-	21.71
当期間における取得自己株式	-	-
提出日現在の未行使割合(%)	-	21.71

### (3) 【株主総会決議又は取締役会決議に基づかないものの内容】

区分	株式数(株)	価額の総額(千円)
当事業年度における取得自己株式	54	66
当期間における取得自己株式	-	-

(注) 当期間における取得自己株式には、2025年3月1日から有価証券提出日までの単元未満株式の買取りによる株式数は含めておりません。

### (4) 【取得自己株式の処理状況及び保有状況】

区分	当事業年度		当期間	
	株式数(株)	処分価額の総額(千円)	株式数(株)	処分価額の総額(千円)
引き受ける者の募集を行った取得自己株式	-	-	-	-
消却の処分を行った取得自己株式	410,000	499,537	-	-
合併、株式交換、株式交付、会社分割に係る移転を行った取得自己株式	-	-	-	-
その他(注2)	183,500	213,043	-	-
保有自己株式数	1,578,235	-	1,578,235	-

(注) 1. 当期間における保有自己株式数には、2025年3月1日から有価証券報告書提出日までの単元未満株式の買取りによる株式数は含めておりません。  
2. 株式給付信託の導入に伴う信託に対して実施した第三者割当による自己株式の処分であります。  
3. 自己保有株式数には、株式会社日本カストディ銀行(信託E口)が所有する当社株式183,500株は含まれておりません。

### 3 【配当政策】

当社グループは、これまで、将来の財務体質の強化と事業拡大のために必要な内部留保を確保しつつ、当社グループを取り巻く事業環境を勘案して、株主に対して安定的かつ継続的な利益還元を実施する方針とし、配当実施の可能性及びその実施時期等については未定としておりましたが、2024年3月21日開催の取締役会におきまして、次のとおり配当方針を変更しております。

当社グループは、財務体質の強化と事業拡大のために必要な内部留保を確保しつつ、当社グループを取り巻く事業環境を勘案して、株主に対して安定的かつ継続的な利益還元を実施していくことを基本方針といたします。

この方針に基づき、持続的な成長に向けた戦略投資を最優先とし、企業価値の最大化を図る一方で、資本コストを意識しながら資本効率を高め、安定的かつ持続的な配当の実施と株価形成に繋げていくことを目指し、配当性向30%～40%を目安といたします。

当社の剰余金の配当は、中間配当及び期末配当の年2回を基本的な方針としており、配当の決定機関は取締役会であります。

当事業年度の配当につきましては、中間配当を1株当たり普通配当13円、期末配当を1株当たり普通配当14円、年27円の配当となりました。

内部留保の用途につきましては、財務体質の強化と将来の事業拡大に向けた備えとしております。

なお、当社グループは中間配当を行うことができる旨を定款に定めております。

当事業年度における配当金の総額は以下の通りです。

決議年月日	配当金の総額(百万円)	1株当たり配当額(円)
2024年6月21日 取締役会決議	631	13
2025年2月13日 取締役会決議	683	14

また、自己株式の取得・消却につきましては、資本効率の向上及び経営環境の変化に対応した機動的な資本政策の遂行を図るために、適切に実施してまいる所存です。

## 4 【コーポレート・ガバナンスの状況等】

### (1) 【コーポレート・ガバナンスの概要】

コーポレート・ガバナンスに関する基本的な考え方

当社グループは、お客様の期待を感動に変えるため、常に自らを磨き、理想を実現させるため、ためらうことなく変革への挑戦を続け、常に多くの人々（ステークホルダー）に支えられていることに感謝し、謙虚な気持ちで事業活動を行っております。この行動規範に従って、法令、社内規則、方針を遵守し誠実に取り組み、最適なコーポレート・ガバナンスの構築に努めております。

企業統治の体制の概要及び当該体制を採用する理由

#### a. 会社の機関の基本説明

当社は、監査役設置会社であり、株主総会、取締役会及び監査役会を設置しております。また、取締役会の諮問委員会として指名報酬委員会を設置しております。当社の経営上の意思決定、執行及び監督に係る機関は以下のとおりであります。

##### (a) 取締役会

取締役会は取締役7名（うち、社外取締役4名）により構成され、毎月1回の定時取締役会のほか、必要に応じて機動的に臨時取締役会を開催し、取締役会の決議を要する重要事項を審議・決定するとともに業務執行状況の監督を行っております。なお、構成員の氏名等については、後記「(2) 役員の状況」をご参照ください。

当事業年度における取締役会の活動状況は次のとおりです。

役職	氏名	開催数	出席数
代表取締役会長	佐野 健一	17回	17回
代表取締役社長	大田 健司	17回	17回
取締役	中本 新一	17回	17回
独立社外取締役	内藤 真一郎	17回	17回
独立社外取締役	原田 静織	17回	17回
独立社外取締役	那珂 通雅	17回	17回
独立社外取締役	森 詩絵里	13回	13回

（注）森詩絵里氏は、2024年3月28日開催の定時株主総会において取締役に就任しておりますので、就任後に開催された取締役会の出席状況を記載しております。

取締役会における主な検討事項は、経営方針、決算及び業績予想、株主還元、M & A及び業務提携、コーポレート・ガバナンス（取締役会の実効性評価等を含む）、関連当事者取引等であります。

##### (b) 指名報酬委員会

指名報酬委員会は取締役会の決議により選定された取締役である委員3名以上で構成され、その過半数は独立社外取締役となっており、委員長は社外取締役である委員の中から委員会の決議により決定いたします。取締役の候補の指名と報酬等の決定に当たり、合理性、客観性及び透明性を確保し、コーポレート・ガバナンスの一層の強化を図ることを目的として、2023年12月21日の取締役会で決議し、設置しております。取締役の選任・解任や報酬の審議を必要に応じて随時開催し、取締役会へ答申を行っております。

当事業年度における指名報酬委員会の活動状況は次の通りです。

役職	氏名	開催数	出席数
指名報酬委員長	内藤 真一郎	3回	3回
指名報酬委員	佐野 健一	3回	3回
指名報酬委員	原田 静織	3回	3回
指名報酬委員	那珂 通雅	3回	3回

指名報酬委員会における具体的な検討事項は、取締役の指名及び報酬に関する事項等であります。

(c) 経営会議

経営会議は社内取締役、常勤監査役、執行役員、事業部長等の幹部社員で構成され、毎月1回以上開催しております。取締役会への付議事項を検討するとともに、日常の業務執行の確認や意思決定を迅速に行い、経営活動の効率化を図っております。

(d) 監査役会

監査役会は監査役4名（うち3名が社外監査役）により構成され、監査方針・計画に基づき、コーポレート・ガバナンスの実効性を高めるべく、取締役の職務執行を含む日常的活動の監査を行っております。なお、構成員の氏名等については、後記「(2)役員の状況」をご参照ください。

(e) 内部監査室

内部監査室は2名により構成され、当社グループの組織や制度及び業務が、経営方針並びに法令及び諸規程に準拠し、効率的に運営されているかを検証・評価及び助言を行っております。これにより、法令違反・不正、誤謬の未然防止、正確な管理情報の提供、財産の保全、業務活動の改善向上に努めております。

(f) 会計監査人

当社は、有限責任 あずさ監査法人と監査契約を締結しており、適切な監査が実施されております。

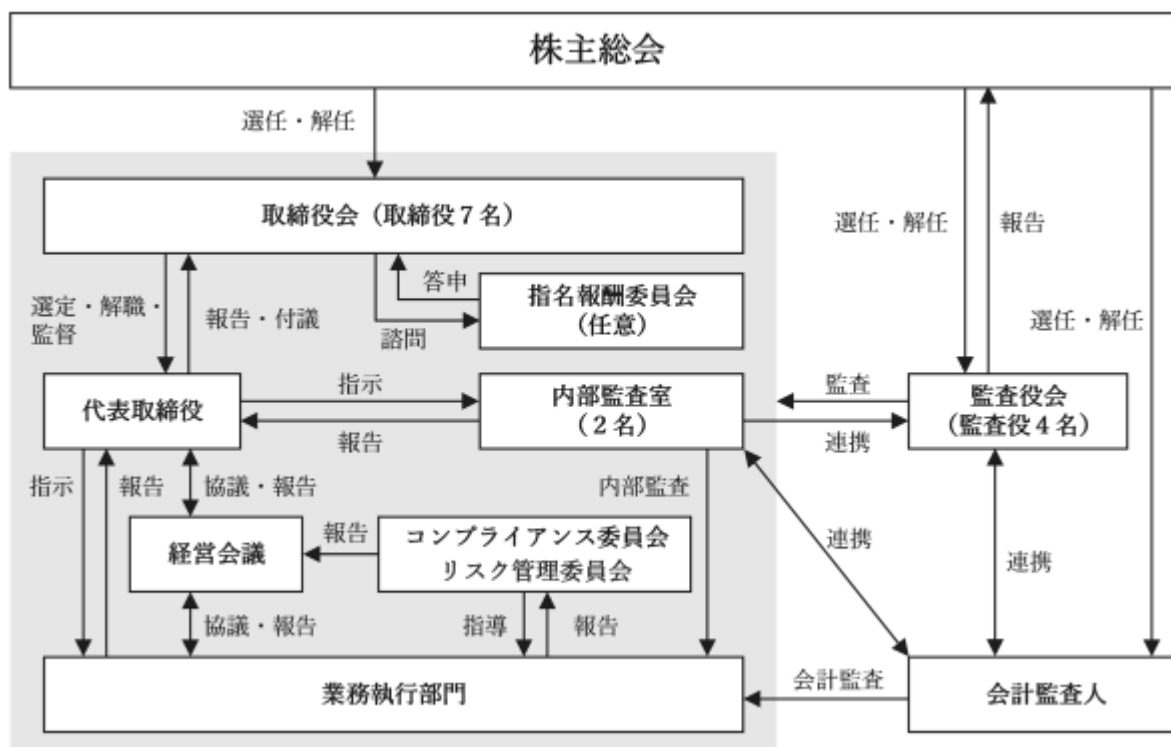
(g) コンプライアンス委員会

コンプライアンス遵守に向けた取り組みを行うための機関として、コンプライアンス委員会を設置し、代表取締役、管理部門管掌取締役、常勤監査役その他の部長職以上により構成され、年2回定例での開催のほか、必要な都度開催することとしております。

(h) リスク管理委員会

代表取締役を委員長、管理部門管掌取締役を副委員長とするリスク管理委員会を設置し、リスク予防施策を審議するとともに、重大な経営リスクが顕在化したときには、被害を最小限に抑えるための対策を講じることとしています。

b. コーポレート・ガバナンス体制



企業統治に関するその他の事項

a. 内部統制システムの整備状況

当社は業務の適正性を確保するための体制として、取締役会において、「内部統制システム構築の基本方針」を定め決議しております。その概要は以下のとおりです。

- (a) 取締役、使用人の職務の執行が法令及び定款に適合することを確保するための体制
- イ 取締役及び使用人の業務執行が、法令・定款及び当社の経営理念を遵守することが企業経営における最優先事項と位置づけ、「コンプライアンス規程」を定める。
  - ロ コンプライアンス活動を徹底させるため、社長を担当役員とするコンプライアンス委員会を設置し、全社的な取り組みを行う。
  - ハ 内部監査室を設置し、代表取締役が承認した監査計画に基づき、業務執行部門の活動全般に関して内部監査を実施し、監査結果を代表取締役に報告するとともに監査役に報告する。
  - ニ 違反行為や疑義のある行為等を役員及び使用人が直接通報できる手段を確保するものとし、その一つとして役員及び使用人が社外に直接通報できるコンプライアンス通報・相談窓口を設置し運営する。この場合、通報者の承諾がない限り通報者の氏名を開示しない（匿名性の保障）ことと通報者に不利益がないことを確保する。
  - ホ 取締役会は、適正な財務報告書を作成することが社会的信用の維持・向上のために極めて重要であることを認識し、財務報告の適正性を確保するため、財務報告書の作成過程において虚偽記載並びに誤謬等が生じないよう実効性のある内部統制を構築する。
- (b) 取締役の職務の執行に係る情報の保存及び管理に関する体制
- イ 文書管理規程に基づき、管理責任者は次の各号に定める文書（電磁的記録を含む。以下同じ。）を関連資料とともに保存する。
    - (イ) 株主総会議事録及び関連資料
    - (ロ) 取締役会議事録及び関連資料
    - (ハ) 経営会議議事録及び関連資料
    - (ニ) 取締役が主催するその他の重要な会議の議事録及び関連資料
    - (ホ) その他取締役の職務の執行に関する重要な文書
  - ロ 前号のほか、会社業務に関する文書の保存及び管理については「文書管理規程」及び「文書保存年限表」に基づき適正に保存・管理する。
  - ハ 当社が保存又は管理する電磁的記録については、「情報セキュリティ規程」「情報セキュリティ運営規程」及び「情報セキュリティ管理規程」に基づきセキュリティを確保し、情報の毀損や外部への流出を防止する。
  - ニ 取締役及び監査役は各業務執行部門が保存及び管理する情報を常時、直接、閲覧・謄写又は複写することができる。
- (c) 損失の危険の管理に関する規程その他の体制
- イ リスク管理に関しては、「リスク管理規程」を制定し、リスク管理の最高責任者を社長とすると同時に、リスク管理委員会を設置し、リスク管理を効果的かつ効率的に実施する。
  - ロ 経営上の重大なリスクへの対応方針その他リスク管理の観点から重要な事項については、経営会議において十分な審議を行うほか、特に重要なものについては取締役会に対して報告する。
- (d) 取締役の職務の執行が効率的に行われることを確保するための体制
- イ 取締役会は、原則として月1回定時に開催するほか、必要に応じて臨時に開催し、機動的な意思決定を行う。
  - ロ 取締役の職務執行状況については、適宜、取締役会に対して報告する。
  - ハ 取締役及び使用人の職務権限の行使は、「職務権限規程」に基づき適正かつ効率的に行う。
- (e) 当社並びにその子会社から成る企業集団における業務の適正を確保するための体制
- イ グループ会社の経営については、各社の自主性を尊重しつつ、当社が制定した「関係会社管理規程」の遵守を求める。
  - ロ 内部監査室による内部監査を実施し、適宜、グループ会社の適正な業務執行を監視する。
- (f) 監査役がその職務を補助すべき使用人を置くことを求めた場合における当該使用人に関する事項及びその使用人の取締役からの独立性に関する事項
- イ 監査役の業務を補助すべき使用人を置くこと及び置く場合の員数については、監査役と取締役会で協議の上で決定する。
  - ロ 前項の使用人が監査役の職務を補助する際には、取締役の指示命令を受けないものとする。

(g) 取締役及び使用人が監査役に報告するための体制その他監査役への報告に関する体制

- イ 取締役及び使用人は、監査役の求めに応じて、随時その職務の執行状況その他に関する報告を行う。
- ロ 経理部長等は、その職務の内容に応じ、定期的に監査役に対する報告を行う。
- ハ 監査役は、取締役会に出席するほか、経営会議等の重要な会議に監査役会の指名した監査役が出席する。

(h) その他監査役の監査が実効的に行われることを確保するための体制

監査役は、月1回定時に監査役会を開催するほか、必要に応じて臨時に開催し、監査実施状況等について情報交換及び協議を行うとともに、内部監査室及び会計監査人から定期的に監査に関する報告を受け、意見交換を行う。

(i) 反社会的勢力との取引排除に向けた基本的考え方及びその整備状況

- イ 反社会的勢力とは関係を持たないことをコンプライアンス方針として定めており、毅然とした姿勢で対応する。
- ロ 反社会的勢力による不当要求事案等の発生時は法務部を対応部署とし、警察等関連機関とも連携して対応する。
- ハ 事業に関わる契約を締結する際には、取引先が反社会的勢力又はそれと関わりがある個人・法人等でないことの確認を行う。
- ニ 事業に関わる契約を締結する際には、双方において反社会的勢力又は関わりのある個人・法人等でないことを約し、後に違背が発覚した際には、契約の解除とともに損害賠償請求義務を負う等の「反社会的勢力の排除規定」等を契約書面にて交わす。

b. リスク管理体制の整備の状況

当社グループでは、リスク管理委員会を設置し、リスク予防施策を審議するとともに、重大な経営リスクが顕在化したときには、被害を最小限に抑えるための対策を講じることとしています。

また、毎月1回以上開催している経営会議においては、事業リスクを顕在化させないよう情報を共有する場となっており、必要に応じ取締役会への報告も含めたリスクマネジメントを実施しております。

さらに、内部監査実施時には、従業員のリスクに対する意識を吸い上げ、代表取締役及び監査役に報告される仕組みとなっております。

他には「プライバシーマーク」の認証及び情報セキュリティに関する「ISMS」の認証を取得し、情報セキュリティ関連の整備と運用を推進しております。

c. 取締役の定数

当社の取締役は8名以内とする旨を定款に定めております。

d. 取締役の選任及び解任の決議要件

当社は、取締役の選任及び解任決議について、議決権を行使することができる株主の議決権の3分の1以上を有する株主が出席し、その議決権の過半数をもって行う旨を定款に定めております。

また、取締役の選任決議については、累積投票によらないものとする旨を定款に定めております。

e. 中間配当

当社は、株主への機動的な利益還元を可能にするため、会社法第454条第5項の規定により、取締役会の決議によって毎年6月30日を基準日として中間配当を行うことができる旨を定款に定めております。

f. 自己株式の取得

当社は、自己の株式の取得について、経営環境の変化に対応した機動的な資本政策の遂行を可能とすることを目的として、会社法第165条第2項の規定により、取締役会の決議によって自己の株式を取得することができる旨を定款で定めております。

g. 株主総会の特別決議要件

当社は、会社法第309条第2項に定める株主総会の特別決議要件について、議決権を行使することができる株主の議決権の3分の1以上を有する株主が出席し、その議決権の3分の2以上をもって行う旨を定款に定めております。これは、株主総会における特別決議の定足数を緩和することにより、株主総会の円滑な運営を行うことを目的とするものであります。



h. 取締役及び監査役の責任免除

当社は、取締役及び監査役の責任免除について、会社法第426条第1項の規定により、取締役（取締役であった者を含む。）及び監査役（監査役であった者を含む。）の損害賠償責任を、法令の限度において、取締役会の決議によって免除することができる旨を定款で定めております。これは、取締役及び監査役がその期待される役割を十分に発揮できることを目的とするものであります。

また、当社は、会社法第427条第1項の規定により、取締役（業務執行取締役である者を除く。）及び監査役との間に、損害賠償責任について法令が規定する額を限度とする契約を締結することができる旨を定款で定めております。

i. 責任限定契約の内容の概要

当社と取締役（業務執行取締役等である者を除く。）及び監査役は、会社法第427条第1項の規定により、会社法第423条第1項の損害賠償責任を限定する契約を締結しております。当該契約に基づく損害賠償責任の限度額は、法令が定める額としております。なお、当該責任限定が認められるのは、当該取締役又は監査役がその職務を行うことにつき善意でかつ重大な過失がないときに限られます。

j. 役員等賠償責任保険契約の概要

当社は、保険会社との間で会社法第430条の3第1項に規定する役員等賠償責任保険契約を締結しており、当社及び当社子会社の取締役及び監査役を含む被保険者がその役員等の地位に基づき行った行為（不作為を含みます。）に起因して損害賠償請求がなされた場合、被保険者が被る損害賠償金や訴訟費用等が填補されます。なお、保険料金は全て当社にて負担しております。

(2) 【役員の状況】

役員一覧

男性9名 女性2名 ( 役員のうち女性の比率18.2% )

役職名	氏名	生年月日	略歴	任期	所有株式数 (株)
代表取締役 会長 CEO	佐野 健一	1969年11月7日生	1991年2月 株式会社光通信 入社 1995年6月 有限会社ビジョン 設立、代表取締役 1996年4月 旧株式会社ビジョン 設立、代表取締役 2001年12月 当社 設立、取締役 2004年11月 当社 代表取締役 2011年10月 Vision Mobile Korea Inc. 代表理事 Vision Mobile Hawaii Inc. Representative director and president(現任) 2011年12月 Vision Mobile Hong Kong Limited 董事長(現任) 2012年1月 GLOBAL WIFI.COM PTE. LTD. Representative director(現任) 2012年2月 無限全球通移動通信股份有限公司 董事長(現任) 2014年4月 上海高效通信科技有限公司 董事長(現任) 2014年11月 Global WiFi France SAS président(現任) 2014年12月 Vision Mobile Italia S.r.l. Presidente del CdA(現任) 2016年7月 VISION MOBILE USA CORP. Director and President(現任) 2016年8月 Vision Mobile New Caledonia SAS président(現任) 2023年3月 当社 代表取締役会長CEO(現任)	(注) 3	2,611,900
代表取締役 社長 COO	大田 健司	1971年11月24日生	1997年11月 旧株式会社ビジョン 入社 2001年12月 当社 取締役 2008年3月 当社 取締役 2011年10月 Vision Mobile Korea Inc. 理事(現任) Vision Mobile Hawaii Inc. director and vice-president(現任) 2012年2月 無限全球通移動通信股份有限公司 董事(現任) 2012年10月 ベストリンク株式会社 代表取締役 2014年4月 上海高效通信科技有限公司 董事(現任) 2014年11月 Global WiFi France SAS directeur général(現任) 2014年12月 Vision Mobile Italia S.r.l. Consigliere(現任) 2015年3月 当社 取締役営業本部長 2016年7月 VISION MOBILE USA CORP. Director Vice-President(現任) 2016年8月 Vision Mobile New Caledonia SAS directeur général(現任) 2018年2月 株式会社アルファテクノ 代表取締役 2018年3月 株式会社BOS 取締役(現任) 2018年5月 株式会社ビジョンアド 取締役 2020年3月 株式会社ビジョンデジタルマーケティング (現ベストリンク株式会社) 代表取締役 2022年8月 こしかの温泉株式会社 取締役(現任) 株式会社あどばる 取締役(現任) 2023年3月 ベストリンク株式会社 取締役(現任) 株式会社アルファテクノ 取締役(現任) 当社 代表取締役社長COO(現任) 2024年6月 ZORSE株式会社 取締役(現任) 2024年10月 株式会社VisionWorks 取締役(現任) 2024年12月 株式会社VisionLink 取締役(現任)	(注) 3	97,700

役職名	氏名	生年月日	略歴		任期	所有株式数 (株)
取締役 CFO	中本 新一	1972年10月21日生	1991年12月 1995年 8月 1996年 4月 2004年11月 2011年10月 2012年 2月 2013年 6月 2014年 4月 2015年 3月 2016年 7月 2022年 8月 2023年 3月	株式会社光通信 入社 有限会社ビジョン 入社 旧株式会社ビジョン 取締役 当社 取締役 Vision Mobile Korea Inc. 理事(現任) Vision Mobile Hawaii Inc. director and vice-president(現任) 無限全球通移動通信股份有限公司 董事(現任) Find Japan株式会社 取締役 上海高效通信科技有限公司 董事(現任) 当社 取締役管理本部長 VISION MOBILE USA CORP. Director Vice-President(現任) こしかの温泉株式会社 取締役(現任) 当社 取締役CFO(現任)	(注) 3	191,000
取締役	内藤 真一郎	1967年 6月13日生	1991年 4月 1994年10月 1995年12月 1996年12月 1998年 7月 2009年 6月 2009年 7月 2010年 7月 2011年 7月 2011年12月 2012年 7月 2012年10月 2015年 7月 2015年 9月 2015年11月 2016年 3月 2018年12月	株式会社リクルート人材センター(現 株式会社リクルート) 入社 株式会社日本リモデル 入社 ベルソン・アンド・ベルソンエンターテインメント有限公司(現 株式会社ベルソン) 設立、取締役 株式会社アレスト(現 株式会社ファインドスター) 設立、取締役 同社 代表取締役(現任) 株式会社TMH 取締役(現任) 株式会社MDK 代表取締役(現任) 株式会社ディ・ポップス(現 株式会社ディ・ポップスグループ) 取締役(現任) 株式会社スタートライズ 取締役 株式会社ワンスター 取締役 スタークス株式会社 取締役 株式会社Shift 取締役(現任) 株式会社ワンスター 監査役 スターアセットコンサルティング株式会社 代表取締役 株式会社ファインドスターグループ 設立、代表取締役(現任) 当社 取締役(現任) テモナ株式会社 取締役(現任)	(注) 3	-

役職名	氏名	生年月日	略歴		任期	所有株式数 (株)
取締役	原田 静織	1974年6月21日生	2001年4月 2003年9月 2006年2月 2013年9月 2015年7月 2016年7月 2017年3月 2019年12月 2020年7月	ソフトバンクコマース(現 ソフトバンク株式会社) 入社 デル株式会社 入社 ビジネスデベロップメントマネージャー トレンドマイクロ株式会社 入社 グローバルマーケティングディレクター Tripadvisor株式会社 代表取締役 株式会社ランドリーム 設立、代表取締役(現任) WILLER株式会社 取締役 当社 取締役(現任) 上海撻趣文化侍媒有限公司 法定代表人 TOUCH GROUP株式会社 代表取締役(現任)	(注) 3	3,800
取締役	那珂 通雅	1964年8月14日生	1989年4月 2004年12月 2008年6月 2009年10月 2009年12月 2010年12月 2011年3月 2014年7月 2014年9月 2014年10月 2014年11月 2015年7月 2016年7月 2017年6月 2018年12月 2019年3月 2020年5月 2021年5月 2022年9月 2022年10月	ソロモン・ブラザーズ・アジア証券会社 (現 シティグループ証券株式会社) 入社 日興シティグループ証券株式会社(現 シティグループ証券株式会社) 常務執行役員債権本部共同本部長 同社 常務執行役員市場営業本部長 シティグループ証券株式会社 取締役 同社 取締役副社長 ストームハーバー証券株式会社 設立、代表取締役 GLM株式会社 監査役 あすかアセットマネジメント株式会社 取締役 株式会社eWell 取締役 株式会社アイスタイル 取締役(現任) ストームハーバー証券株式会社 取締役会長 株式会社ジーニー 取締役 プリベント少額短期保険株式会社(現 ミカタ少額短期保険株式会社) 取締役(現任) ボードウォーク・キャピタル株式会社 設立、代表取締役(現任) 株式会社アクセルレーター 設立、代表取締役(現任) ボードウォーク・トレーディング株式会社 取締役(現任) 当社 取締役(現任) 株式会社ベクトル 取締役(現任) 賣結株式会社 取締役(現任) 株式会社アドレスク 取締役(現任) HRクラウド株式会社 取締役(現任)	(注) 3	15,300
取締役	森 詩絵里 (注) 5	1989年3月29日生	2015年1月 2015年1月 2017年11月 2018年10月 2024年3月 2024年8月 2024年9月 2025年3月	弁護士登録(東京弁護士会) 馬場・澤田法律事務所 入所 K&L Gates外国法共同事業法律事務所 入所 インテグラル法律事務所 パートナー弁護士(現任) 当社 取締役(現任) LiME株式会社 監査役(現任) ユーゾナー株式会社 取締役(現任) 株式会社網屋 監査役(現任)	(注) 3	-

役職名	氏名	生年月日	略歴	任期	所有株式数 (株)
常勤監査役	梅原 和彦	1953年3月3日生	1975年4月 東洋信託銀行株式会社(現 三菱UFJ信託銀行株式会社) 入社 2006年3月 エム・ユー・トラスト流動化サービス株式会社 常務取締役 2008年6月 三菱UFJキャピタル株式会社 常勤監査役 2015年6月 同社 顧問 2016年3月 当社 常勤監査役(現任)	(注) 4	-
常勤監査役	丹羽 哲也	1966年2月10日生	1991年2月 株式会社フルキャスト(現 株式会社フルキャストホールディングス) 入社 2004年10月 同社 法務室部長 2007年10月 同社 コンプライアンス推進部長 2010年12月 同社 取締役 2011年11月 株式会社角川春樹事務所 入社 2014年10月 当社 入社 法務部長 2016年1月 当社 法務部 統轄 2017年6月 株式会社メンバーズネット 監査役 ベストリンク株式会社 監査役 株式会社BOS 監査役 Vision Mobile Korea Inc. 監事 Vision Mobile Hawaii Inc. Director 無限全球通移動通信股份有限公司 監察人 上海高効通信科技有限公司 監察人 VISION MOBILE USA CORP. Director 2018年5月 株式会社ビジョンアド 監査役 2019年1月 当社 人事総務・法務管掌 執行役員 2020年3月 株式会社ビジョンデジタルマーケティング(現ベストリンク株式会社) 監査役 2022年3月 武蔵精密工業株式会社 入社 2022年11月 当社 顧問 2023年3月 当社 常勤監査役(現任)	(注) 4	3,700
監査役	茂田井 純一	1974年3月19日生	1996年4月 朝日監査法人(現有限責任 あずさ監査法人) 入所 2005年9月 クリフィックス税理士法人 入所 2006年6月 株式会社スタートトゥデイ(現 株式会社ZOZO) 監査役(現任) 2008年12月 株式会社アカウンティング・アシスト 設立、代表取締役(現任) 2009年9月 株式会社ECナビ(現 株式会社CARTA HOLDINGS) 監査役 2015年3月 当社 監査役(現任) 2016年3月 サイバーエリアリサーチ株式会社(現Geolocation technology) 監査役(現任) 2017年12月 株式会社音楽館 監査役(現任) 2018年10月 フィーチャ株式会社 取締役 2018年11月 株式会社スポカレ 監査役(現任) 2020年3月 株式会社レックスアドバイザーズ 監査役(現任) 2020年6月 株式会社JUNTENBIO 監査役(現任) 2021年6月 gooddaysホールディングス株式会社 取締役(現任) 2024年3月 クックパッド株式会社 取締役(現任)	(注) 4	10,000
監査役	寛角 淳	1977年9月1日生	2004年12月 監査法人トーマツ(有限責任監査法人トーマツ) 入所 2007年10月 株式会社リガヤパートナーズ 入社 2010年10月 株式会社ストリーム 代表取締役副社長(現任) 2012年4月 監査法人シェルパートナーズ 代表社員 2014年4月 株式会社ファーストロジック(現楽待株式会社) 監査役(現任) 2014年10月 株式会社トライフォート 監査役 2018年3月 当社 監査役(現任)	(注) 4	-
計					2,933,400

- (注) 1. 取締役内藤真一郎氏、原田静織氏、那珂通雅氏及び森詩絵里氏は、社外取締役であります。
2. 監査役梅原和彦氏、茂田井純一氏及び賣角淳氏は、社外監査役であります。
3. 取締役の任期は、2025年3月28日開催の定時株主総会終結の時から選任後1年以内に終了する事業年度のうち、最終のものに関する定時株主総会終結の時までであります。
4. 監査役の任期は、2023年3月30日開催の定時株主総会終結の時から選任後4年以内に終了する事業年度のうち、最終のものに関する定時株主総会終結の時までであります。
5. 取締役森詩絵里氏につきましては、職務上使用している氏名であるため上記のとおり表記しておりますが、戸籍上の氏名は佐藤詩絵里氏であります。

#### 社外役員の状況

当社の社外取締役は4名、社外監査役は3名であります。社外取締役及び社外監査役は、当社との間に人的関係、「4 コーポレート・ガバナンスの状況等 (2) 役員の状況」に記載した以外の資本的関係又は取引関係その他利害関係はありません。

当社においては、社外取締役又は社外監査役を選任するための独立性に関する明確な基準は定めておりませんが、選任にあたっては、会社法及び株式会社東京証券取引所の独立役員の独立性に関する判断基準を参考にしております。

社外取締役である内藤真一郎氏は、WEBマーケティングに関する豊富な経験及び長年にわたる企業経営者としての豊富な経験と幅広い見識を有しております。これらの経験や知見を活かし、経営を監視いただくとともに、当社の経営全般に助言を頂戴することによりコーポレート・ガバナンス強化に寄与していただくべく、社外取締役に選任しております。

社外取締役である原田静織氏は、インバウンドビジネスに関する豊富な経験及び企業経営者としての豊富な経験と幅広い見識を有しております。これらの経験や知見を活かし、経営を監視いただくとともに、当社の経営全般に助言を頂戴することによりコーポレート・ガバナンス強化に寄与していただくべく、社外取締役に選任しております。

社外取締役である那珂通雅氏は、金融業界・グローバルなビジネスに関する豊富な経験及び企業経営者としての豊富な経験と幅広い見識を有しております。これらの経験や知見を活かし、経営を監視いただくとともに、当社の経営全般に助言を頂戴することによりコーポレート・ガバナンス強化に寄与していただくべく、社外取締役に選任しております。

社外取締役である森詩絵里氏は、弁護士としての専門知識並びに豊富な経験等を通じ、法務に関する適切な知見を有しております。その専門的知見を活かし、経営を監視いただくとともに、当社の経営全般に助言を頂戴することによりコーポレート・ガバナンス強化に寄与していただくべく、社外取締役に選任しております。

社外監査役である梅原和彦氏は、金融機関での豊富な経験と高い見識を有しており、また、企業経営者としての経験から当社の客観的・中立的な監査業務が期待され、その職務を適切に遂行いただけるものと判断し、社外監査役に選任しております。

社外監査役である茂田井純一氏は、公認会計士としての専門知識並びに豊富な経験等を通じ、財務・会計に関する適切な知見を有しており、また、企業経営者としての経験から当社の客観的・中立的な監査業務が期待され、その職務を適切に遂行いただけるものと判断し、社外監査役に選任しております。

社外監査役である賣角淳氏は、公認会計士としての専門知識並びに豊富な経験等を通じ、財務・会計に関する適切な知見を有しており、また、企業経営者としての経験から当社の客観的・中立的な監査業務が期待され、その職務を適切に遂行いただけるものと判断し、社外監査役に選任しております。

#### 社外取締役又は社外監査役による監督又は監査と内部監査、監査役監査及び会計監査との相互連携並びに内部統制部門との関係

社外取締役又は社外監査役による監督又は監査と内部監査、監査役監査及び会計監査との相互連携並びに内部統制部門との関係につきましては、取締役会及び監査役会のほか、必要に応じて意見交換及び情報交換を行うことで相互の連携を高めております。

(3) 【監査の状況】

監査役監査の状況

a. 監査役会の状況

監査役会は、常勤監査役2名、非常勤監査役2名で構成され、うち3名が社外役員であります。年度毎に監査計画を作成し、監査役会が定めた監査役監査基準に準拠し監査を実施しております。なお、非常勤監査役の茂田井純一氏及び竇角淳氏は公認会計士であります。

b. 監査役会の活動状況

監査役会は、原則として取締役会開催に先立ち月次で開催されるほか、必要に応じて随時開催されます。

当事業年度は合計19回開催し、個々の監査役の出席状況は次のとおりであります。1回当たりの所要時間は約1時間であります。

氏名等		開催回数	出席回数
監査役(社外)	梅原 和彦 (常勤)	19回	19回
監査役	丹羽 哲也 (常勤)	19回	17回
監査役(社外)	茂田井 純一	19回	19回
監査役(社外)	竇角 淳	19回	19回

監査役会では、年間を通じて主に次のように決議、報告、審議・協議を行いました。

主な決議事項は、監査計画及び業務分担、監査役会監査報告、会計監査人の再任、会計監査人の報酬の同意等であります。

主な報告事項は、会計監査人からの監査報告内容、事業部監査等の月次活動状況の報告、各種会議参加報告、内部通報制度の運用状況等であります。

主な審議・協議事項は、取締役会付議事項の事前審議、監査上の主要な検討事項の審議、会計監査人の評価、内部統制システムの運用状況等であります。

c. 監査役の活動状況

監査役は、取締役会に出席し、議事運営、決議内容等を監査し、必要に応じて意見表明を行っております。また週次の経営会議に常勤監査役が出席し、他の監査役は議事録にて内容を確認しております。常勤監査役はこの他、年度の監査方針、監査計画、各部門・子会社監査分担案の策定、代表取締役及び社内外取締役との面談の招集、運営、議事録の作成、監査役会の招集と、資料準備、議事録の作成、内部通報窓口及び内部通報に係る委員会にメンバーとして参加し、監査役会に情報共有等を行っております。

監査役全員による代表取締役会長及び代表取締役社長との定例会談をそれぞれ年2回開催し、取締役常務執行役員CFOとは年次の会談を開催して、意見交換及び監査所見に基づく提言を行っております。

各監査役で各部門・海外を含む子会社監査を分担し、四半期毎に開催する内部監査室との情報共有会で意見交換及び提言を行っております。

社外取締役とは、定例の連絡協議会を年2回開催し、コーポレートガバナンスの観点から情報共有と意見交換を行っております。

内部監査の状況

当社の内部監査組織は、代表取締役直轄の組織である内部監査室(2名)を常設し、内部監査規程に基づき、年度毎に監査実施計画を作成し、全部門及び全子会社を対象に監査を実施しております。内部監査結果は報告書に纏め、被監査部門及び代表取締役、監査役へ提出し、被監査部門に対しては必要に応じて改善要請を行い、正常化を図っております。

また、監査役会及び会計監査人に対して内部統制システムの整備状況及びその他の重要事項等について随時報告を行うとともに情報及び意見の交換を行っております。

会計監査の状況

a. 監査法人の名称

有限責任 あずさ監査法人

b. 継続監査期間

12年間

c. 業務を執行した公認会計士

齋藤 慶典

永井 公人

d. 監査業務に係る補助者の構成

当社の会計監査業務に係る補助者は、公認会計士6名、会計士試験合格者4名、その他7名であります。

e. 監査法人の選定方針と理由

当社は、監査法人の概要、監査の実施体制、監査報酬の見積額等を参考に、質問・面談等を行った上で監査公認会計士等を選定しております。有限責任 あずさ監査法人は世界的に展開しているKPMGグループの一員であり、海外の会計及び監査への知見が豊富であることから、海外事業を推進している当社にとって有効であると判断しております。

f. 監査役及び監査役会による監査法人の評価

監査役会は、会計監査人による期末及び四半期末の会計監査報告並びにその他適時のミーティングを通じ、外部監査人に求められる独立性と専門性並びに監査の相当性を評価しております。

また、公益社団法人日本監査役協会による「会計監査人の評価基準策定に関する実務指針」に基づき、会計監査人を評価し検討・議論を重ねた上で再任の可否を決議しております。

監査報酬の内容等

a. 監査公認会計士等に対する報酬

区 分	前連結会計年度		当連結会計年度	
	監査証明業務に基づく報酬(千円)	非監査業務に基づく報酬(千円)	監査証明業務に基づく報酬(千円)	非監査業務に基づく報酬(千円)
提出会社	40,000	-	44,000	-
連結子会社	-	-	-	-
計	40,000	-	44,000	-

b. 監査公認会計士と同一ネットワーク（KPMG）に対する報酬(a.を除く)

区 分	前連結会計年度		当連結会計年度	
	監査証明業務に基づく報酬(千円)	非監査業務に基づく報酬(千円)	監査証明業務に基づく報酬(千円)	非監査業務に基づく報酬(千円)
提出会社	-	-	-	-
連結子会社	1,651	3,008	-	4,991
計	1,651	3,008	-	4,991

連結子会社における非監査業務の内容は、海外子会社の税務アドバイザリー業務等であります。

c. その他の重要な監査証明業務に基づく報酬の内容

該当事項はありません。



d. 監査報酬の決定方針

当社では、監査公認会計士等の監査計画、監査内容、監査日数等を勘案した上で監査報酬を決定しております。

e. 監査役会が会計監査人の報酬等に同意した理由

監査役会は、会計監査人の監査計画の内容、会計監査の職務遂行状況及び報酬見積りの算定根拠等が適切であるかどうかについて必要な検証を行った上で、会計監査人の報酬等の額について同意の判断をしております。

(4) 【役員の報酬等】

役員の報酬等の額又はその算定方法の決定に関する方針に係る事項

a. 役員の報酬等の額又はその算定方法の決定に関する方針の内容及び決定方針

当社は、取締役の個人別の報酬等に係る決定方針について2024年2月21日開催の取締役会において決議し、決定しており、その役割と責務に相応しい水準となるよう、また、業績や企業価値の向上に対する動機付け及び株主利益と連動した報酬体系とすることを基本方針としております。

なお、当該取締役会の決議に際しては、あらかじめ決議する内容について指名報酬委員会（委員長は、社外取締役である内藤真一郎氏であり、委員の過半数は社外取締役であります。）へ諮問し、答申を受けております。

当事業年度に係る取締役の個人別の報酬等について、各取締役の報酬案に対し、指名報酬委員会がその審議を経て行った答申の内容を踏まえ、取締役会が個人別の報酬等に関する決定を行っており、当該決定に係る内容は上記決定方針に沿うものと判断しております。

また、取締役の個人別の報酬等（株式報酬）については、指名報酬委員会がその審議を経て行った答申の内容を踏まえ、取締役会が決定した役員株式給付規程に基づきポイントが算出されており、その内容は上記決定方針に沿うものと判断しております。

b. 業績連動報酬と業績連動報酬以外の報酬等の支給割合の決定に関する方針

中長期的な業績向上と企業価値の増大に貢献する意識を高めることを目的として導入した、信託を活用した株式報酬制度により株式報酬を決定することとしております。すなわち、当社が指定する信託（以下、本信託といいます。）に金銭を信託し、本信託において当社普通株式（以下、当社普通株式といいます。）の取得を行い、取締役に対して取締役会が定める役員株式給付規程に従って付与されるポイント数に応じた譲渡制限付株式を本信託を通じて交付するものであります。

c. 役員の報酬等の額又はその算定方法の決定に関する役職ごとの方針の内容

該当事項はありません。

d. 役員の報酬等に関する株主総会決議があるときの、当該株主総会の決議年月日及び当該決議の内容

当社の役員報酬限度額は、2023年3月30日開催の株主総会にて取締役は年額3億円以内（うち1億円は社外取締役分。また、使用人兼務取締役の使用人給与は含まれない。）、監査役は年額4千万円以内とすることが決議されております。

e. 当事業年度における業績連動報酬に係る指標の目標及び実績

該当事項はありません。

f. 役員の報酬等の額又はその算定方法の決定に関する方針の決定権限を有する者の氏名又は名称、その権限の内容及び裁量の範囲

当社の取締役の報酬等の額又はその算定方法の決定に関する方針の決定権限を有する者は、取締役会であり、2023年3月30日開催の株主総会で決議された報酬限度額の範囲内において、社外取締役が過半数を占め、かつ議長を務める指名報酬委員会の諮問・答申を踏まえ、取締役会の決議により決定します。

なお、当社の取締役会の構成は、取締役7名中4名が社外取締役であり、また、監査役も4名中3名が社外監査役であります。これらの社外役員は、いずれも独立・客観的な立場から取締役会にて積極的に意見を述べており、取締役の報酬等の額又はその算定方法の決定に関する方針の決定権限委任にあたっても十分な協議を経ております。

g. 役員の報酬等の額又はその算定方法の決定に関する委員会等が存在する場合、その手続きの概要

当社は、社外取締役が過半数を占め、かつ議長を務める指名報酬委員会を設置しており、取締役会は、指名報酬委員会の諮問・答申を踏まえ、役員報酬等の額又はその算定方法を決定しております。

h. 当事業年度における役員報酬等の額の決定過程における取締役会及び委員会等の活動内容

当事業年度の各取締役の報酬については、指名報酬委員会がその審議を経て行った答申の内容を踏まえ、取締役会が決定いたしました。また、監査役の報酬については、監査役会の協議にて決定いたしました。

役員の報酬等

a. 提出会社の役員区分ごとの報酬等の総額、報酬等の種類別の総額及び対象となる役員の員数

区 分	報酬等の総額 (千円)	報酬等の種類別の総額(千円)				対象となる 役員の員数 (名)
		固定報酬	業績連動報酬	退職慰労金	左記のうち、 非金銭報酬等	
取締役 ( 社外取締役を除く )	109,576	109,576	-	-	-	3
社外役員	51,050	51,050	-	-	-	7

(注) 取締役の支給額には、使用人兼務取締役の使用人分は含まれておりません。

b. 提出会社の役員ごとの連結報酬等の総額等

連結報酬等の総額が1億円以上である者が存在しないため、記載しておりません。

c. 使用人兼務役員の使用人給与のうち、重要なもの

総額(千円)	対象となる役員の 員数(名)	内 容
26,404	1	給与及び賞与

(5) 【株式の保有状況】

投資株式の区分の基準及び考え方

当社は、保有目的が純投資目的である投資株式と純投資目的以外の目的である投資株式の区分について、株式の価値の変動又は株式に係る配当によって利益を得ることを目的とする株式を純投資目的である投資株式として区分し、それ以外の株式を保有目的が純投資目的以外の目的である投資株式として区分しております。

保有目的が純投資目的以外の目的である投資株式

a. 保有方針及び保有の合理性を検証する方法並びに個別銘柄の保有の適否に関する取締役会等における検証の内容

当社は、保有目的が純投資目的以外の目的である投資株式については、中長期的な観点で、取引の性質や規模等に加え、保有に伴う便益やリスク等を定性、定量両面から検証し、株式保有の必要性を判断しております。また、当該投資の所管部門及び取締役会において、その保有の必要性を検証しております。

b. 銘柄数及び貸借対照表計上額

	銘柄数 (銘柄)	貸借対照表計上額の 合計額(千円)
非上場株式	17	20,117
非上場株式以外の株式	-	-

(当事業年度において株式数が増加した銘柄)

	銘柄数 (銘柄)	株式数の増加に係る 取得価額の合計額(千円)	株式数増加の理由
非上場株式	-	-	-
非上場株式以外の株式	-	-	-

(当事業年度において株式数が減少した銘柄)

	銘柄数 (銘柄)	株式数の減少に係る 売却価額の合計額(千円)
非上場株式	3	91,682
非上場株式以外の株式	-	-

c. 特定投資株式及びみなし保有株式の銘柄ごとの株式数、貸借対照表計上額等に関する情報

該当事項はありません。

保有目的が純投資目的である投資株式

区分	当事業年度		前事業年度	
	銘柄数 (銘柄)	貸借対照表 計上額の合計額 (千円)	銘柄数 (銘柄)	貸借対照表 計上額の合計額 (千円)
非上場株式	-	-	-	-
非上場株式以外の株式	2	41,312	2	39,894

区分	当事業年度		
	受取配当金の 合計額(千円)	売却損益の 合計額(千円)	評価損益の 合計額(千円)
非上場株式	-	-	-
非上場株式以外の株式	1,024	-	-

## 第5 【経理の状況】

### 1．連結財務諸表及び財務諸表の作成方法について

(1) 当社の連結財務諸表は、「連結財務諸表の用語、様式及び作成方法に関する規則」(1976年大蔵省令第28号)に基づいて作成しております。

(2) 当社の財務諸表は、「財務諸表等の用語、様式及び作成方法に関する規則」(1963年大蔵省令第59号。以下「財務諸表等規則」という。)に基づいて作成しております。

また、当社は、特例財務諸表提出会社に該当し、財務諸表等規則第127条の規定により財務諸表を作成しております。

### 2．監査証明について

当社は、金融商品取引法第193条の2第1項の規定に基づき、連結会計年度(2024年1月1日から2024年12月31日まで)の連結財務諸表及び事業年度(2024年1月1日から2024年12月31日まで)の財務諸表について、有限責任 あずさ監査法人により監査を受けております。

### 3．連結財務諸表等の適正性を確保するための特段の取組みについて

当社は、連結財務諸表等の適正性を確保するための特段の取組みを行っております。具体的には、会計基準等の内容を適正に把握できる体制を整備するため、監査法人や税理士法人主催の研修会への参加や会計専門書の購読等を随時行っております。

## 1 【連結財務諸表等】

## (1) 【連結財務諸表】

## 【連結貸借対照表】

(単位：千円)

	前連結会計年度 (2023年12月31日)	当連結会計年度 (2024年12月31日)
資産の部		
流動資産		
現金及び預金	10,221,202	11,883,390
売掛金	3,713,323	6,187,813
リース投資資産	1,317	-
商品	305,559	329,440
貯蔵品	5,957	34,327
その他	1,376,274	1,057,827
貸倒引当金	177,158	260,352
流動資産合計	15,446,475	19,232,446
固定資産		
有形固定資産		
建物及び構築物	1,811,511	1,974,230
減価償却累計額	262,621	372,119
建物及び構築物(純額)	1,548,890	1,602,111
機械装置及び運搬具	131,490	142,863
減価償却累計額	41,460	62,343
機械装置及び運搬具(純額)	90,029	80,520
工具、器具及び備品	456,325	562,064
減価償却累計額	250,126	336,052
工具、器具及び備品(純額)	206,198	226,011
レンタル資産	1,791,887	1,982,295
減価償却累計額	1,349,908	1,475,780
レンタル資産(純額)	441,979	506,514
リース資産	7,629	7,629
減価償却累計額	7,375	7,629
リース資産(純額)	254	-
土地	784,041	899,203
建設仮勘定	116,766	243,813
その他	318	318
減価償却累計額	174	203
その他(純額)	144	115
有形固定資産合計	3,188,305	3,558,290
無形固定資産		
ソフトウェア	104,969	102,694
のれん	1,248,924	905,650
その他	21	21
無形固定資産合計	1,353,914	1,008,366
投資その他の資産		
投資有価証券	1 127,259	1 115,026
繰延税金資産	406,975	322,582
その他	933,927	1,164,488
貸倒引当金	90,351	139,677
投資その他の資産合計	1,377,810	1,462,419
固定資産合計	5,920,030	6,029,075
資産合計	21,366,505	25,261,522

(単位：千円)

	前連結会計年度 (2023年12月31日)	当連結会計年度 (2024年12月31日)
<b>負債の部</b>		
流動負債		
支払手形及び買掛金	1,229,622	1,462,700
1年内返済予定の長期借入金	120,665	135,594
リース債務	1,317	-
未払金	2,052,298	1,957,601
未払法人税等	1,203,290	1,247,737
賞与引当金	439,572	221,098
株主優待引当金	18,081	441,601
その他	<sup>2</sup> 908,881	<sup>2</sup> 1,221,279
流動負債合計	5,973,728	6,687,612
固定負債		
長期借入金	601,451	464,401
繰延税金負債	17,454	24,711
その他	166,236	194,141
固定負債合計	785,141	683,253
負債合計	6,758,870	7,370,866
純資産の部		
株主資本		
資本金	2,571,601	2,713,443
資本剰余金	2,637,682	2,531,442
利益剰余金	11,663,013	14,145,156
自己株式	2,645,942	2,135,941
株主資本合計	14,226,354	17,254,100
その他の包括利益累計額		
その他有価証券評価差額金	9,563	7,862
繰延ヘッジ損益	-	18,800
為替換算調整勘定	172,936	202,452
その他の包括利益累計額合計	163,373	213,390
新株予約権	217,907	423,164
純資産合計	14,607,635	17,890,656
負債純資産合計	21,366,505	25,261,522

## 【連結損益計算書及び連結包括利益計算書】

## 【連結損益計算書】

(単位：千円)

	前連結会計年度		当連結会計年度	
	(自 2023年1月1日 至 2023年12月31日)		(自 2024年1月1日 至 2024年12月31日)	
売上高	1	31,807,789	1	35,528,993
売上原価	2	14,005,098	2	14,958,936
売上総利益		17,802,691		20,570,057
販売費及び一般管理費	3	13,521,925	3	15,205,001
営業利益		4,280,765		5,365,056
営業外収益				
受取利息		647		734
受取配当金		6,883		4,024
持分法による投資利益		-		17,841
為替差益		9,789		1,239
受取手数料		-		10,925
助成金収入		31,562		27,064
保険解約返戻金		12,233		-
その他		22,239		14,612
営業外収益合計		83,355		76,442
営業外費用				
支払利息		12,373		10,618
持分法による投資損失		4,462		-
消費税差額		2,487		3,978
支払手数料		3,370		2,812
その他		3,437		1,855
営業外費用合計		26,130		19,264
経常利益		4,337,990		5,422,233
特別利益				
投資有価証券売却益		84,282		60,204
解約戻入益		9,370		-
特別利益合計		93,652		60,204
特別損失				
固定資産売却損		-	4	698
固定資産除却損	5	44,303	5	57,703
減損損失		-	6	118,243
特別損失合計		44,303		176,645
税金等調整前当期純利益		4,387,340		5,305,793
法人税、住民税及び事業税		1,396,690		1,846,568
法人税等調整額		35,744		83,634
法人税等合計		1,360,945		1,930,202
当期純利益		3,026,394		3,375,590
非支配株主に帰属する当期純利益		499		-
親会社株主に帰属する当期純利益		3,025,895		3,375,590



【連結包括利益計算書】

(単位：千円)

	前連結会計年度 (自 2023年1月1日 至 2023年12月31日)	当連結会計年度 (自 2024年1月1日 至 2024年12月31日)
当期純利益	3,026,394	3,375,590
その他の包括利益		
その他有価証券評価差額金	4,635	1,700
繰延ヘッジ損益	-	18,800
為替換算調整勘定	48,517	29,515
その他の包括利益合計	53,152	50,017
包括利益	3,079,547	3,425,607
(内訳)		
親会社株主に係る包括利益	3,079,048	3,425,607
非支配株主に係る包括利益	499	-

【連結株主資本等変動計算書】

前連結会計年度(自 2023年1月1日 至 2023年12月31日)

(単位：千円)

	株主資本				
	資本金	資本剰余金	利益剰余金	自己株式	株主資本合計
当期首残高	2,535,941	2,602,056	8,637,117	1,862,967	11,912,147
当期変動額					
新株の発行(新株予約権の行使)	35,660	35,660			71,320
親会社株主に帰属する当期純利益			3,025,895		3,025,895
自己株式の取得				782,974	782,974
連結子会社株式の取得による持分の増減		34			34
株主資本以外の項目の当期変動額(純額)					
当期変動額合計	35,660	35,626	3,025,895	782,974	2,314,207
当期末残高	2,571,601	2,637,682	11,663,013	2,645,942	14,226,354

	その他の包括利益累計額			新株予約権	非支配株主持分	純資産合計
	その他有価証券評価差額金	為替換算調整勘定	その他の包括利益累計額合計			
当期首残高	14,198	124,419	110,220	11,344	6,284	12,039,996
当期変動額						
新株の発行(新株予約権の行使)						71,320
親会社株主に帰属する当期純利益						3,025,895
自己株式の取得						782,974
連結子会社株式の取得による持分の増減						34
株主資本以外の項目の当期変動額(純額)	4,635	48,517	53,152	206,563	6,284	253,431
当期変動額合計	4,635	48,517	53,152	206,563	6,284	2,567,639
当期末残高	9,563	172,936	163,373	217,907	-	14,607,635

当連結会計年度(自 2024年1月1日 至 2024年12月31日)

(単位：千円)

	株主資本				
	資本金	資本剰余金	利益剰余金	自己株式	株主資本合計
当期首残高	2,571,601	2,637,682	11,663,013	2,645,942	14,226,354
当期変動額					
新株の発行(新株予約権の行使)	141,842	141,842			283,684
剰余金の配当			631,463		631,463
親会社株主に帰属する当期純利益			3,375,590		3,375,590
自己株式の取得				66	66
株式給付信託に対する自己株式の処分		10,529		10,529	-
自己株式の消却		499,537		499,537	-
利益剰余金から資本剰余金への振替		261,984	261,984		-
株主資本以外の項目の当期変動額(純額)					
当期変動額合計	141,842	106,240	2,482,143	510,000	3,027,745
当期末残高	2,713,443	2,531,442	14,145,156	2,135,941	17,254,100

	その他の包括利益累計額				新株予約権	純資産合計
	その他有価証券 評価差額金	繰延ヘッジ損益	為替換算調整勘 定	その他の包括利 益累計額合計		
当期首残高	9,563	-	172,936	163,373	217,907	14,607,635
当期変動額						
新株の発行(新株予約権の行使)						283,684
剰余金の配当						631,463
親会社株主に帰属する当期純利益						3,375,590
自己株式の取得						66
株式給付信託に対する自己株式の処分						-
自己株式の消却						-
利益剰余金から資本剰余金への振替						-
株主資本以外の項目の当期変動額(純額)	1,700	18,800	29,515	50,017	205,257	255,274
当期変動額合計	1,700	18,800	29,515	50,017	205,257	3,283,020
当期末残高	7,862	18,800	202,452	213,390	423,164	17,890,656

## 【連結キャッシュ・フロー計算書】

(単位：千円)

	前連結会計年度 (自 2023年1月1日 至 2023年12月31日)	当連結会計年度 (自 2024年1月1日 至 2024年12月31日)
<b>営業活動によるキャッシュ・フロー</b>		
税金等調整前当期純利益	4,387,340	5,305,793
減価償却費	544,740	705,255
減損損失	-	118,243
のれん償却額	210,385	230,516
株式報酬費用	207,000	207,000
貸倒引当金の増減額（は減少）	81,007	132,523
賞与引当金の増減額（は減少）	71,239	217,795
株主優待引当金の増減額（は減少）	12,429	423,520
受取利息及び受取配当金	7,531	4,758
助成金収入	31,562	27,064
支払利息	12,373	10,618
持分法による投資損益（は益）	4,462	17,841
固定資産売却損益（は益）	-	698
固定資産除却損	44,303	57,703
投資有価証券売却損益（は益）	84,282	60,204
売上債権の増減額（は増加）	94,810	2,517,071
棚卸資産の増減額（は増加）	70,940	53,225
仕入債務の増減額（は減少）	397,923	228,229
未払金の増減額（は減少）	90,002	17,307
その他	161,572	362,660
小計	5,755,645	4,902,108
利息及び配当金の受取額	7,467	4,694
助成金の受取額	31,562	27,064
利息の支払額	12,401	10,388
法人税等の支払額	727,654	1,807,320
<b>営業活動によるキャッシュ・フロー</b>	<b>5,054,619</b>	<b>3,116,158</b>
<b>投資活動によるキャッシュ・フロー</b>		
有形固定資産の取得による支出	1,766,502	1,043,389
有形固定資産の売却による収入	23	6,997
無形固定資産の取得による支出	48,387	33,427
投資有価証券の売却による収入	160,148	91,697
連結の範囲の変更を伴う子会社株式の取得による支出	2	211,738
事業譲受による支出	33,958	5,619
敷金保証金の払込による支出	158,837	228,519
敷金保証金の回収による収入	140,600	43,488
その他	78,465	5,233
<b>投資活動によるキャッシュ・フロー</b>	<b>1,840,186</b>	<b>1,163,539</b>
<b>財務活動によるキャッシュ・フロー</b>		
長期借入金の返済による支出	308,668	128,768
ストック・オプションの行使による収入	70,883	281,942
自己株式の取得による支出	782,974	66
リース債務の返済による支出	12,977	1,317
配当金の支払額	-	629,810
その他	6,783	-
<b>財務活動によるキャッシュ・フロー</b>	<b>1,040,520</b>	<b>478,019</b>
現金及び現金同等物に係る換算差額	50,926	27,440
現金及び現金同等物の増減額（は減少）	2,224,838	1,502,039
現金及び現金同等物の期首残高	8,185,773	10,410,612
現金及び現金同等物の期末残高	1 10,410,612	1 11,912,652

## 【注記事項】

(連結財務諸表作成のための基本となる重要な事項)

### 1. 連結の範囲に関する事項

#### (1) 連結子会社の数・・・24社

連結子会社の名称

「第1 企業の概況 4 関係会社の状況」に記載しているため省略しております。

当連結会計年度において、株式会社Vision Works、株式会社Vision Link、VISION USA CORP.を新たに設立したため、連結の範囲に含めております。

#### (2) 主要な非連結子会社の名称等

主要な非連結子会社

ビジョンベンチャーズ株式会社

連結範囲から除いた理由

非連結子会社は小規模であり、総資産、売上高、当期純利益（持分に見合う額）及び利益剰余金（持分に見合う額）等は、いずれも連結財務諸表に重要な影響を及ぼしていないためであります。

### 2. 持分法の適用に関する事項

持分法適用会社の数・・・1社

持分法を適用する関連会社の名称

株式会社eeeats

### 3. 連結子会社及び持分法適用会社の事業年度等に関する事項

連結子会社のうち、株式会社あどばのの決算日は5月31日であり、連結財務諸表の作成に当たっては、11月30日現在で仮決算を実施し、連結決算日までの期間に発生した重要な取引については連結上必要な調整を行っております。また、ZORSE株式会社の決算日は6月30日であり、連結財務諸表の作成に当たっては、12月31日現在で仮決算を実施し、連結決算日までの期間に発生した重要な取引については連結上必要な調整を行っております。

さらに、Vision Mobile Hong Kong Limited他6社の決算日は9月30日であり、連結財務諸表の作成に当たっては、連結子会社の決算日現在の決算書を使用し、連結決算日までの期間に発生した重要な取引については連結上必要な調整を行っております。

また、持分法適用会社の決算日が連結決算日と異なりますが、持分法適用会社の事業年度に係る財務諸表を使用しております。

### 4. 会計方針に関する事項

#### (1) 重要な資産の評価基準及び評価方法

有価証券

その他有価証券

市場価格のない株式等以外のもの

時価法（評価差額は、全部純資産直入法により処理し、売却原価は、移動平均法により算出）

市場価格のない株式等

移動平均法による原価法

棚卸資産

商品・貯蔵品

先入先出法による原価法（収益性の低下に基づく簿価切り下げの方法）

#### (2) 重要な減価償却資産の減価償却の方法

有形固定資産（リース資産を除く）

定率法を採用しております。ただし、建物（建物附属設備を除く）、レンタル資産及び2016年4月1日以降に取得した建物附属設備及び構築物については、定額法を採用しております。

なお、主な耐用年数は次のとおりであります。

建物及び構築物 2～50年

機械装置及び運搬具 2～17年

工具、器具及び備品 2～20年

レンタル資産 2年

#### 無形固定資産

定額法を採用しております。

なお、自社利用のソフトウェアについては、社内における利用可能期間（５年）に基づいております。

#### リース資産

所有権移転外ファイナンス・リース取引に係るリース資産

リース期間を耐用年数とし、残存価額を零とする定額法を採用しております。

### (3) 重要な引当金の計上基準

#### 貸倒引当金

債権の貸倒れによる損失に備えるため、一般債権については貸倒実績率により、貸倒懸念債権等特定の債権については個別に回収可能性を検討し、回収不能見込額を計上しております。

#### 賞与引当金

従業員に対して支給する賞与に充てるため、支給見込額に基づき計上しております。

#### 株主優待引当金

株主優待制度に係る費用の発生に備えるため、翌連結会計年度以降において発生すると見込まれる額を計上しております。

### (4) 重要な収益及び費用の計上基準

当社及び連結子会社の顧客との契約から生じる収益に関する主要な事業における主な履行義務の内容及び当該履行義務を充足する通常の時点（収益を認識する通常の時点）は以下のとおりであります。

#### グローバルW i F i事業関連

グローバルW i F i事業は、モバイルデータ通信を行うルーター端末のレンタルを主に行っており、契約に基づくレンタル期間において通信サービスを提供する義務があり、レンタル期間の履行義務の充足に伴い収益を認識しております。レンタルに含まれるリース収益については、「リース取引に関する会計基準」（企業会計基準第13号 2007年3月30日）に基づき、収益を認識しております。

これらのサービスの対価は、概ね1か月以内に受領しており、対価の金額に重要な金融要素は含まれておりません。

#### 情報通信サービス事業関連

情報通信サービス事業は、通信回線の取次ぎ、複合機・ネットワーク機器等の販売、ホームページの制作等を行っており、顧客との間に締結した役務提供契約に基づき、財・サービスを顧客に提供する義務があり、成果物の納品又は役務の提供により主な履行義務が充足されることから、当該履行義務を充足した時点で収益を認識しております。これらのサービス、商品提供の対価は、契約条件に従い、通常のサービス、商品提供であれば履行義務の充足時点から1か月以内、割賦販売及びリース取引の場合には7年以内の分割で受領しております。なお、割賦販売及びリース取引においても契約単位で重要性に乏しく金融要素の影響について約束した対価の額の調整は行っておりません。

また、通信回線の取次サービスにおいて、顧客が短期間で通信回線を解約した際に発生する返戻金の見込み額を返金負債として認識しております。

#### グランピング・ツーリズム事業関連

グランピング・ツーリズム事業は、グランピング施設に付帯するサービスの提供及びインバウンド旅行の手配を行っており、受渡時点において顧客が当該財又はサービスに対する支配を獲得し、当社グループの履行義務が充足される時点で収益を認識しております。これらのサービスの対価は、概ね1か月以内に受領しており、対価の金額に重要な金融要素は含まれておりません。

### (5) 重要な外貨建の資産及び負債の本邦通貨への換算基準

外貨建金銭債権債務は、連結決算日の直物為替相場により円貨に換算し、換算差額は損益として処理しております。また、在外子会社等の資産及び負債は、決算日の直物為替相場により円貨に換算し、収益及び費用は期中平均相場により円貨に換算し、換算差額は純資産の部における為替換算調整勘定に含めて計上しております。

(6) 重要なヘッジ会計の方法

ヘッジ会計の方法

繰延ヘッジ処理を採用しております。なお、振当処理の要件を満たしている為替予約については、振当処理を行っております。

ヘッジ手段とヘッジ対象

ヘッジ手段・・・為替予約

ヘッジ対象・・・外貨建金銭債権債務及び外貨建予定取引

ヘッジ方針

為替相場の変動によるリスクを回避する目的で為替予約取引を行っております。

ヘッジ有効性評価の方法

ヘッジ対象のキャッシュ・フロー変動の累計又は相場変動とヘッジ手段のキャッシュ・フロー変動の累計又は相場変動を比較し、両者の変動額等を基礎にして、ヘッジ有効性を評価しております。ただし、振当処理による為替予約取引については、有効性の評価を省略しております。

(7) のれんの償却方法及び償却期間

のれんは20年以内の合理的な償却期間を設定し、定額法にて償却しております。

(8) 連結キャッシュ・フロー計算書における資金の範囲

手許現金、随時引き出し可能な預金及び容易に換金可能であり、かつ、価値の変動について僅少なりリスクしか負わない取得日から3か月以内に償還期限の到来する短期的な投資からなっております。

(重要な会計上の見積り)

会計上の見積りにより当連結会計年度に係る連結財務諸表にその額を計上した項目であって、翌連結会計年度に係る連結財務諸表に重要な影響を及ぼす可能性があるものは、次のとおりです。

株式会社あどばるの株式取得の際に認識したのれんの評価

(1) 当連結会計年度の連結財務諸表に計上した金額

(単位：千円)

	前連結会計年度	当連結会計年度
のれん	1,248,924	905,650

(2) 識別した項目に係る重要な会計上の見積りの内容に関する情報

当社グループは、連結子会社である株式会社あどばるの超過収益力として識別したのれんの未償却残高771,559千円を、連結貸借対照表に計上しております。株式会社あどばるは、スペースレンタル事業における顧客ニーズ等の市場環境の変化を踏まえ事業計画に与える影響を見直した結果、当連結会計年度において、前連結会計年度に策定していた事業計画の修正を行ったことに伴い、当該事業計画の修正がのれんを含む資産グループの減損の兆候の検討における経営環境の著しい悪化を示唆するものではないか検討を行いました。減損の兆候に示唆するものではないと判断しております。

認識したのれんを含む資産グループは、主として事業計画の達成状況をモニタリングすることによって減損の兆候の有無の判断を行っております。のれんの減損の兆候を把握した場合、のれんを含む資産グループから得られる割引前将来キャッシュ・フローの総額が帳簿価額を下回る場合にはのれんを含む資産グループについて減損損失の認識を行うこととしております。

将来キャッシュ・フローは、事業計画を基礎として見積もっておりますが、当該計画は種々の指標の主要な仮定に基づいて作成されており、この主要な仮定には不確実性が伴います。

これらの見積りにおいて用いた主要な仮定が、経済環境の変動等により見直しが必要となった場合には、翌連結会計年度において、のれんの金額に重要な影響を与える可能性があります。

(表示方法の変更)

(連結損益計算書)

前連結会計年度において、「営業外費用」の「その他」に含めていた「消費税差額」(前連結会計年度2,487千円)については金額的重要性が増したため、当連結会計年度より独立掲記しております。

(追加情報)

(業績連動型株式報酬制度(BBT-RS)導入)

当社は、取締役（社外取締役を除きます。）の報酬と当社の業績及び株式価値との連動性をより明確にし、対象取締役が株価上昇によるメリットのみならず、株価下落リスクまでも株主の皆様と共有することで、中長期的な業績の向上と企業価値の増大に貢献する意識を高めることを目的として株式報酬制度「株式給付信託（BBT-RS）」を導入しております。当該信託契約に係る会計処理については、「従業員等に信託を通じて自社の株式を交付する取引に関する実務上の取扱い」（実務対応報告第30号 2015年3月26日）に準じております。

#### (1) 取引の概要

本制度は、当社が拠出する金銭を原資として当社株式が信託を通じて取得され、対象取締役に対して、当社が定める役員株式給付規程に従って、当社株式及び当社株式を時価で換算した金額相当の金銭が本信託を通じて給付される業績連動型株式報酬制度です。なお、対象取締役が当社株式の給付を受ける時期は、原則として毎年一定の時期とし、対象取締役が当社株式を時価で換算した金額相当の金銭の給付を受ける時期は、原則として取締役の退任時とします。対象取締役が在任中に当社株式の給付を受ける場合、対象取締役は、当社株式の給付に先立ち、当社との間で譲渡制限契約を締結することとします。これにより、対象取締役が在任中に給付を受けた当社株式については、当該対象取締役の退任までの間、譲渡等による処分が制限されることとなります。

#### (2) 信託に残存する自社の株式

信託に残存する当社株式を、信託における帳簿価額（付随費用の金額を除く。）により純資産の部に自己株式として計上しております。当該自己株式の帳簿価額及び株式数は、当連結会計年度213,043千円、183,500株であります。



## (連結貸借対照表関係)

- 1 非連結子会社及び関連会社に対するものは、次のとおりであります。

	前連結会計年度 (2023年12月31日)	当連結会計年度 (2024年12月31日)
投資有価証券(株式)	34,770千円	52,596千円

- 2 その他のうち、契約負債の金額は、次のとおりであります。

	前連結会計年度 (2023年12月31日)	当連結会計年度 (2024年12月31日)
契約負債	503,800千円	718,858千円

- 3 当座貸越契約

当社グループにおいては、運転資金の効率的な調達を行うため取引銀行3行と当座貸越契約及び貸出コミットメント契約を締結しております。

連結会計年度末における当座貸越契約及び貸出コミットメント契約に係る借入金未実行残高等は次のとおりであります。

	前連結会計年度 (2023年12月31日)	当連結会計年度 (2024年12月31日)
当座貸越極度額及び 貸出コミットメントの総額	3,750,000千円	3,750,000千円
借入実行残高	- "	- "
差引額	3,750,000千円	3,750,000千円

## (連結損益計算書関係)

- 1 顧客との契約から生じる収益

売上高については、顧客との契約から生じる収益及びそれ以外の収益を区分して記載しておりません。顧客との契約から生じる収益の金額は、連結財務諸表「注記事項(収益認識関係)1.顧客との契約から生じる収益を分解した情報」に記載しております。

- 2 期末棚卸高は収益性の低下による簿価切下後の金額であり、次の棚卸資産評価損が売上原価に含まれております。

	前連結会計年度 (自 2023年1月1日 至 2023年12月31日)	当連結会計年度 (自 2024年1月1日 至 2024年12月31日)
	4,505 千円	7,238 千円

- 3 販売費及び一般管理費のうち主要な費目及び金額は、次のとおりであります。

	前連結会計年度 (自 2023年1月1日 至 2023年12月31日)	当連結会計年度 (自 2024年1月1日 至 2024年12月31日)
給与手当	2,760,054 千円	3,045,781 千円
販売促進費	2,583,647 "	3,063,738 "
支払手数料	2,244,808 "	2,517,430 "
貸倒引当金繰入額	120,915 "	192,858 "
賞与引当金繰入額	390,934	154,802 "
株主優待引当金繰入額	33,156 "	443,623 "

- 4 固定資産売却損の内容は、次のとおりであります。

	前連結会計年度 (自 2023年1月1日 至 2023年12月31日)	当連結会計年度 (自 2024年1月1日 至 2024年12月31日)
建物及び構築物	- 千円	669 千円
工具、器具及び備品	-	28 "
計	-	698 千円

## 5 固定資産除却損の内容は、次のとおりであります。

	前連結会計年度 (自 2023年1月1日 至 2023年12月31日)	当連結会計年度 (自 2024年1月1日 至 2024年12月31日)
建物及び構築物	28,672 千円	55,385 千円
工具、器具及び備品	1,437 "	2,318 "
ソフトウェア	13,125 "	- "
その他	1,067 "	- "
計	44,303 千円	57,703 千円

## 6 減損損失

当社グループは、構成単位のうち分離された財務情報が入手可能であり、取締役会が、経営資源の配分の決定及び業績を評価するために、定期的に検討を行う対象を資産のグループ化しております。

当連結会計年度において、当社グループは以下の資産グループについて減損損失を計上しております。

場所	用途	種類	減損金額 (千円)
宮城県仙台市	事業用資産	のれん	118,243

当社グループは、のれんについて原則として会社単位でグルーピングを行っております。

当連結会計年度において、一部の連結子会社の取得時に認識したのれんについて、買収当初想定していた収益を見込めなくなったため、帳簿価額を回収可能価額まで減額し、当該減少額を減損損失として計上しております。なお、回収可能価額は使用価値を用いており、将来キャッシュ・フローを19.2%で割り引いて算定しております。

## (連結包括利益計算書関係)

その他の包括利益に係る組替調整額及び税効果額

	前連結会計年度 (自 2023年1月1日 至 2023年12月31日)	当連結会計年度 (自 2024年1月1日 至 2024年12月31日)
その他有価証券評価差額金		
当期発生額	91,377 千円	1,418 千円
組替調整額	84,282 "	- "
税効果調整前	7,094 千円	1,418 千円
税効果額	2,458 "	282 "
その他有価証券評価差額金	4,635 千円	1,700 千円
繰延ヘッジ損益		
当期発生額	- 千円	27,098 千円
組替調整額	- "	- "
税効果調整前	- 千円	27,098 千円
税効果額	- "	8,297 "
繰延ヘッジ損益	- 千円	18,800 千円
為替換算調整勘定		
当期発生額	48,517 千円	29,515 千円
その他の包括利益合計	53,152 千円	50,017 千円

(連結株主資本等変動計算書関係)

前連結会計年度(自 2023年1月1日 至 2023年12月31日)

1. 発行済株式に関する事項

株式の種類	当連結会計年度期首	増加	減少	当連結会計年度末
普通株式(株)	50,422,200	83,100	-	50,505,300

(変動事由の概要)

新株予約権の行使による増加 83,100株

2. 自己株式に関する事項

株式の種類	当連結会計年度期首	増加	減少	当連結会計年度末
普通株式(株)	1,501,642	670,039	-	2,171,681

(変動事由の概要)

2023年11月13日の取締役会決議による自己株式の取得による増加 670,000株  
単元未満株式の買取による増加 39株

3. 新株予約権等に関する事項

会社名	内訳	目的となる株式の種類	目的となる株式の数(株)				当連結会計年度末残高(千円)
			当連結会計年度期首	増加	減少	当連結会計年度末	
提出会社	2017年ストック・オプションとしての新株予約権	-	-	-	-	5,147	
	2022年ストック・オプションとしての新株予約権	-	-	-	-	212,760	
合計			-	-	-	217,907	

4. 配当に関する事項

該当事項はありません。

当連結会計年度(自 2024年1月1日 至 2024年12月31日)

1. 発行済株式に関する事項

株式の種類	当連結会計年度期首	増加	減少	当連結会計年度末
普通株式(株)	50,505,300	326,700	410,000	50,422,000

(変動事由の概要)

新株予約権の行使による増加 326,700株  
2024年3月21日の取締役会決議による自己株式の消却による減少 410,000株

2. 自己株式に関する事項

株式の種類	当連結会計年度期首	増加	減少	当連結会計年度末
普通株式(株)	2,171,681	54	410,000	1,761,735

(注) 1. 当連結会計年度末における普通株式の自己株式数には、株式給付信託(BBT-RS)が保有する自社の株式183,500株が含まれております。

2. (変動事由の概要)

単元未満株式の買取による増加 54株  
2024年3月21日の取締役会決議による自己株式の消却による減少 410,000株

3. 新株予約権等に関する事項

会社名	内訳	目的となる株式の種類	目的となる株式の数(株)				当連結会計年度末残高(千円)
			当連結会計年度期首	増加	減少	当連結会計年度末	
提出会社	2017年ストック・オプションとしての新株予約権	-	-	-	-	-	3,404
	2022年ストック・オプションとしての新株予約権	-	-	-	-	-	419,760
合計			-	-	-	-	423,164

4. 配当に関する事項

(1) 配当金支払額

決議	株式の種類	配当金の総額(千円)	1株当たり配当額(円)	基準日	効力発生日
2024年6月21日 取締役会	普通株式	631,463	13	2024年6月30日	2024年9月10日

(注) 2024年6月21日取締役会決議による配当金の総額には、株式給付信託(BBT-RS)が保有する自社の株式に対する配当金2,385千円が含まれております。

(2) 基準日が当連結会計年度に属する配当のうち、配当の効力発生日が翌連結会計年度となるもの

決議	株式の種類	配当金の総額(千円)	配当の原資	1株当たり配当額(円)	基準日	効力発生日
2025年2月13日 取締役会	普通株式	683,812	利益剰余金	14	2024年12月31日	2025年3月13日

(注) 2025年2月13日取締役会決議による配当金の総額には、株式給付信託(BBT-RS)が保有する自社の株式に対する配当金2,569千円が含まれております。

(連結キャッシュ・フロー計算書関係)

- 1 現金及び現金同等物の期末残高と連結貸借対照表に掲記されている科目の金額との関係は、次のとおりであります。

	前連結会計年度 (自 2023年1月1日 至 2023年12月31日)	当連結会計年度 (自 2024年1月1日 至 2024年12月31日)
現金及び預金	10,221,202千円	11,883,390千円
預け金(流動資産「その他」)	189,410 "	29,261 "
現金及び現金同等物	10,410,612千円	11,912,652千円

2 株式の取得により新たに連結子会社となった会社の資産及び負債の主な内訳  
前連結会計年度(自 2023年1月1日 至 2023年12月31日)

株式の取得により新たにZORSE株式会社を連結したことに伴う連結開始時の資産及び負債の内訳並びに株式の取得価額と取得のための支出(純額)との関係は、次のとおりであります。

流動資産	13,851千円
固定資産	3,721 "
のれん	276,145 "
流動負債	24,506 "
固定負債	53,212 "
株式の取得価額	216,000千円
現金及び現金同等物	4,261 "
差引：取得のための支出	211,738千円

当連結会計年度(自 2024年1月1日 至 2024年12月31日)

該当事項はありません。

(リース取引関係)

1. ファイナンス・リース取引

(借主側)

所有権移転外ファイナンス・リース取引

(1) リース資産の内容

有形固定資産 主に当社がリース会社より借受けた上で、取引先に転貸している車両であります。

(2) リース資産の減価償却の方法

リース期間を耐用年数とし、残存価額を零とする定額法を採用しております。

(貸主側)

(1) リース投資資産の内訳

流動資産

(単位：千円)

	前連結会計年度 (2023年12月31日)	当連結会計年度 (2024年12月31日)
リース料債権部分	1,321	-
見積残存価額部分	-	-
受取利息相当額	4	-
リース投資資産	1,317	-

(2) リース投資資産に係るリース料債権部分の連結決算日後の回収予定額

(単位：千円)

	前連結会計年度 (2023年12月31日)					
	1年以内	1年超 2年以内	2年超 3年以内	3年超 4年以内	4年超 5年以内	5年超
リース投資資産	1,321	-	-	-	-	-

(単位：千円)

	当連結会計年度 (2024年12月31日)					
	1年以内	1年超 2年以内	2年超 3年以内	3年超 4年以内	4年超 5年以内	5年超
リース投資資産	-	-	-	-	-	-

## 2. オペレーティング・リース取引

(借主側)

オペレーティング・リース取引のうち解約不能のものに係る未経過リース料

(単位：千円)

	前連結会計年度 (2023年12月31日)	当連結会計年度 (2024年12月31日)
1年内	243,179	319,196
1年超	1,033,316	1,218,561
合計	1,276,495	1,537,757

(金融商品関係)

### 1. 金融商品の状況に関する事項

#### (1) 金融商品に対する取り組み方針

当社グループは、資金運用については預金等に限定し、また、資金調達については主に銀行借入による方針であります。デリバティブ取引は、為替の変動リスクを回避するために利用し、投機的な取引は行わない方針であります。

#### (2) 金融商品の内容及びそのリスク

営業債権である売掛金は、顧客の信用リスクに晒されております。

投資有価証券は、業務上の関係を有する企業の株式であり、取引先企業の市場価格の変動リスクや財務状態の変動リスクに晒されております。

営業債務である支払手形及び買掛金、未払金は、そのほとんどが3か月以内の支払期日であります。

短期借入金、長期借入金は、運転資金及び設備投資に必要な資金調達を目的としたものであり、資金調達に係る金利リスク及び流動性リスクに晒されております。

デリバティブ取引は、外貨建の営業債務に係る為替の変動リスクに対するヘッジを目的とした先物為替予約取引であります。また、デリバティブ取引の執行・管理に当たっては、信用リスクを軽減するために、格付の高い金融機関とのみ取引を行っております。

#### (3) 金融商品に係るリスク管理体制

信用リスク（取引先の契約不履行等に係るリスク）の管理

当社は、営業債権については専任の債権管理部門を設置することにより、取引相手ごとに期日及び残高を管理するとともに、財務状況の悪化等による回収懸念の早期把握や軽減を図っております。連結子会社についても、同様の管理を行っております。

市場リスク（時価の変動リスク）の管理

投資有価証券については、定期的取引先企業の市場価格や財務状況等を把握し、また、市況や取引先企業との関係を勘案して保有状況を継続的に見直しております。

資金調達に係る流動性リスク（支払期日に支払いを実行できなくなるリスク）の管理

当社は、各部署からの報告に基づき適時に資金繰計画を作成・更新するとともに、手許流動性の維持等により流動性リスクを管理しております。連結子会社についても、同様の管理を行っております。

#### (4) 金融商品の時価等に関する事項についての補足説明

金融商品の時価の算定においては、変動要因を織り込んでいるため、異なる前提条件等を採用することにより、当該価額が変動することがあります。また、注記事項「デリバティブ取引関係」におけるデリバティブ取引に関する契約額等については、その金額自体がデリバティブ取引に係る市場リスクを示すものではありません。

2. 金融商品の時価等に関する事項

連結貸借対照表計上額、時価及びこれらの差額については、次のとおりであります。

前連結会計年度(2023年12月31日)

	連結貸借対照表計上額 (千円)	時価 (千円)	差額 (千円)
(1) 売掛金	3,713,323	3,687,950	25,373
(2) 投資有価証券( 2)	39,894	39,894	-
(3) 長期貸付金( 3)	3,915	3,857	58
(4) リース投資資産( 3)	1,317	1,298	19
資産計	3,758,450	3,732,999	25,450
(5) 長期借入金( 3)	722,116	698,368	23,748
(6) リース債務( 3)	1,317	1,298	19
負債計	723,433	699,666	23,767

当連結会計年度(2024年12月31日)

	連結貸借対照表計上額 (千円)	時価 (千円)	差額 (千円)
(1) 売掛金	6,187,813	6,138,135	49,678
(2) 投資有価証券( 2)	41,312	41,312	-
資産計	6,229,126	6,179,447	49,678
(3) 長期借入金( 3)	599,995	569,614	30,381
負債計	599,995	569,614	30,381
デリバティブ取引( 4)	27,098	27,098	-

( 1) 「現金及び預金」、「支払手形及び買掛金」及び「未払金」については、短期間で決済されるため時価が帳簿価額にほぼ等しいことから、記載を省略しております。

( 2) 前連結会計年度(2023年12月31日)

市場価格のない株式等は、「(2)投資有価証券」には含まれておりません。当該金融商品の連結貸借対照表計上額は以下のとおりであります。

区分	前連結会計年度(千円)
非上場株式	52,609
関係会社株式等(非上場)	34,755

当連結会計年度(2024年12月31日)

市場価格のない株式等は、「(2)投資有価証券」には含まれておりません。当該金融商品の連結貸借対照表計上額は以下のとおりであります。

区分	当連結会計年度(千円)
非上場株式	21,117
関係会社株式等(非上場)	52,596

( 3) 長期貸付金、リース投資資産、長期借入金及びリース債務については、1年内回収予定の長期貸付金、リース投資資産、1年内返済予定の長期借入金及びリース債務を含んでおります。

( 4) デリバティブ取引によって生じた正味の債権・債務は純額で表示しており、合計で正味の債務となる項目については、  
で表示しております。

(注1) 金銭債権の連結決算日後の償還予定額  
前連結会計年度(2023年12月31日)

	1年以内 (千円)	1年超 5年以内 (千円)	5年超 10年以内 (千円)	10年超 (千円)
現金及び預金	10,221,202	-	-	-
売掛金	2,642,908	946,902	123,512	-
長期貸付金	3,915	-	-	-
リース投資資産	1,317	-	-	-
合計	12,869,343	946,902	123,512	-

当連結会計年度(2024年12月31日)

	1年以内 (千円)	1年超 5年以内 (千円)	5年超 10年以内 (千円)	10年超 (千円)
現金及び預金	11,883,390	-	-	-
売掛金	3,979,786	1,932,460	275,566	-
合計	15,863,176	1,932,460	275,566	-

(注2) 短期借入金、長期借入金及びリース債務の連結決算日後の返済予定額  
前連結会計年度(2023年12月31日)

	1年以内 (千円)	1年超 2年以内 (千円)	2年超 3年以内 (千円)	3年超 4年以内 (千円)	4年超 5年以内 (千円)	5年超 (千円)
長期借入金	120,665	137,578	100,591	72,525	71,409	219,348
リース債務	1,317	-	-	-	-	-
合計	121,982	137,578	100,591	72,525	71,409	219,348

当連結会計年度(2024年12月31日)

	1年以内 (千円)	1年超 2年以内 (千円)	2年超 3年以内 (千円)	3年超 4年以内 (千円)	4年超 5年以内 (千円)	5年超 (千円)
長期借入金	135,594	100,452	72,525	72,076	62,836	156,512
合計	135,594	100,452	72,525	72,076	62,836	156,512



3. 金融商品の時価のレベルごとの内訳等に関する事項

金融商品の時価を、時価の算定に係るインプットの観察可能性及び重要性に応じて、以下の3つのレベルに分類しております。

レベル1の時価：観察可能な時価の算定に係るインプットのうち、活発な市場において形成される当該時価の算定の対象となる資産又は負債に関する相場価格により算定した時価

レベル2の時価：観察可能な時価の算定に係るインプットのうち、レベル1のインプット以外の時価の算定に係るインプットを用いて算定した時価

レベル3の時価：観察できない時価の算定に係るインプットを使用して算定した時価

時価の算定に重要な影響を与えるインプットを複数使用している場合には、それらのインプットがそれぞれ属するレベルのうち、時価の算定における優先順位が最も低いレベルに時価を分類しております。

(1) 時価で連結貸借対照表に計上している金融商品

前連結会計年度(2023年12月31日)

区分	時価(千円)			
	レベル1	レベル2	レベル3	合計
投資有価証券				
その他有価証券				
株式	39,894	-	-	39,894
資産計	39,894	-	-	39,894

当連結会計年度(2024年12月31日)

区分	時価(千円)			
	レベル1	レベル2	レベル3	合計
投資有価証券				
その他有価証券				
株式	41,312	-	-	41,312
デリバティブ取引	-	27,098	-	27,098
資産計	41,312	27,098	-	68,410

(2) 時価で連結貸借対照表に計上している金融商品以外の金融商品

前連結会計年度(2023年12月31日)

区分	時価(千円)			
	レベル1	レベル2	レベル3	合計
売掛金	-	3,687,950	-	3,687,950
長期貸付金	-	3,857	-	3,857
リース投資資産	-	1,298	-	1,298
資産計	-	3,693,105	-	3,693,105
長期借入金	-	698,368	-	698,368
リース債務	-	1,298	-	1,298
負債計	-	699,666	-	699,666

当連結会計年度(2024年12月31日)

区分	時価(千円)			
	レベル1	レベル2	レベル3	合計
売掛金	-	6,138,135	-	6,138,135
資産計	-	6,138,135	-	6,138,135
長期借入金	-	569,614	-	569,614
負債計	-	569,614	-	569,614

(注) 時価の算定に用いた評価技法及び時価の算定に係るインプットの説明

投資有価証券

上場株式は相場価格を用いて評価しております。上場株式は活発な市場で取引されているため、その時価をレベル1の時価に分類しております。

デリバティブ取引

デリバティブ取引については全て為替予約取引であり、取引先金融機関から提示された価格等に基づき算定しており、レベル2の時価に分類しております。

売掛金

売掛金のうち、割賦取引に係る売掛金については、一定の期間ごとに区分した債権ごとに、そのキャッシュ・フローを満期までの期間及び信用リスクを加味した利率により割り引いた現在価値により算定しており、レベル2の時価に分類しております。

長期貸付金(1年内含む)

長期貸付金の時価は、元利金の合計額を、同様の新規貸付を行った場合に想定される利率で割り引いた現在価値により算定しており、レベル2の時価に分類しております。

リース投資資産(1年内含む)

リース投資資産の時価は、元利金の合計額を、新規に同様のリース取引を行った場合に想定される利率で割り引いた現在価値により算定しており、レベル2の時価に分類しております。

長期借入金(1年内含む)

長期借入金の時価は、元利金の合計額を、同様の新規借入を行った場合に想定される利率で割り引いた現在価値により算定しており、レベル2の時価に分類しております。

リース債務(1年内含む)

リース債務の時価は、新規に同様の取引を行った場合に想定される利率で割り引いた現在価値により算定しており、レベル2の時価に分類しております。

(有価証券関係)

## 1. その他有価証券

前連結会計年度(2023年12月31日)

区分	連結貸借対照表計上額 (千円)	取得原価 (千円)	差額 (千円)
連結貸借対照表計上額が 取得原価を超えるもの 株式	-	-	-
小計	-	-	-
連結貸借対照表計上額が 取得原価を超えないもの 株式	39,894	53,424	13,529
小計	39,894	53,424	13,529
合計	39,894	53,424	13,529

(注) 非上場株式(連結貸借対照表計上額52,609千円)については、市場価格のない株式等であるため上表の「その他有価証券」には、含めておりません。

当連結会計年度(2024年12月31日)

区分	連結貸借対照表計上額 (千円)	取得原価 (千円)	差額 (千円)
連結貸借対照表計上額が 取得原価を超えるもの 株式	9,108	7,344	1,764
小計	9,108	7,344	1,764
連結貸借対照表計上額が 取得原価を超えないもの 株式	32,204	46,080	13,875
小計	32,204	46,080	13,875
合計	41,312	53,424	12,111

(注) 非上場株式(連結貸借対照表計上額21,117千円)については、市場価格のない株式等であるため上表の「その他有価証券」には、含めておりません。

## 2. 連結会計年度中に売却したその他有価証券

前連結会計年度(2023年12月31日)

区分	売却額 (千円)	売却益の合計 (千円)	売却損の合計 (千円)
株式	160,148	84,282	-
合計	160,148	84,282	-

当連結会計年度(2024年12月31日)

区分	売却額 (千円)	売却益の合計 (千円)	売却損の合計 (千円)
株式	91,697	60,204	-
合計	91,697	60,204	-

## 3. 減損処理を行った有価証券

前連結会計年度において、その他有価証券について減損処理は行っておりません。

当連結会計年度において、その他有価証券について減損処理は行っておりません。

なお、その他有価証券で時価のある株式の減損処理に当たっては、連結会計年度末における時価が取得原価に比べ50%以上下落した場合には全て減損処理を行い、30%~50%程度下落した場合には、当該金額の回復可能性等を考慮して必要と認められた額について減損処理を行っております。

また、市場価格のない株式等である非上場株式の減損処理に当たっては、財政状態の悪化により実質価額が著しく低下した場合に、個別に回復可能性を判断し、最終的に減損処理の要否を決定しております。

(デリバティブ取引関係)

1. ヘッジ会計が適用されていないデリバティブ取引

通貨関連

前連結会計年度(2023年12月31日)

該当事項はありません。

当連結会計年度(2024年12月31日)

該当事項はありません。

2. ヘッジ会計が適用されているデリバティブ取引

通貨関連

前連結会計年度(2023年12月31日)

該当事項はありません。

当連結会計年度(2024年12月31日)

ヘッジ会計の方法	デリバティブ取引の種類等	主なヘッジ対象	契約額等 (千円)	契約額等のうち 1年超 (千円)	時価 (千円)
為替予約等の 振当処理	為替予約取引 買建 米ドル	買掛金	237,408	-	27,098
合計			237,408	-	27,098

(ストック・オプション等関係)

1. スtock・オプションにかかる費用計上額及び科目名

	前連結会計年度	当連結会計年度
販売費及び一般管理費の 株式報酬費用	207,000千円	207,000千円

2. スtock・オプションの内容、規模及びその変動状況

(1) スtock・オプションの内容

会社名	提出会社
決議年月日	2022年3月1日 取締役会決議分 第4回ストック・オプション
付与対象者の区分及び人数	当社取締役3名 当社従業員27名 当社子会社取締役2名
株式の種類及び付与数(注)1	普通株式 720,000株
付与日	2022年3月18日
権利確定条件	(注)2
対象勤務期間	対象勤務期間の定めはありません。
権利行使期間	2024年4月1日～2032年3月31日

(注)1. 株式数に換算して記載しております。

2. (1) 新株予約権の割当を受けた者(以下「新株予約権者」という。)は、2023年12月期乃至2027年12月期の事業年度において、当社の連結損益計算書(連結損益計算書を作成していない場合には損益計算書。以下同様。)に記載された営業利益が下記又はに定める条件を充たした場合にのみ、それぞれに定められている割合(以下「行使可能割合」という。)を上限として、割当てられた本新株予約権を行使することができるものとします。なお、当該行使可能割合の計算において、行使可能となる本新株予約権に1個未満の端数が生じる場合は、これを切り捨てるものとします。
- 2023年12月期乃至2025年12月期のいずれかの事業年度において、営業利益が40億円を超過した場合  
行使可能割合50%
- 2023年12月期乃至2027年12月期のいずれかの事業年度において、営業利益が50億円を超過した場合  
行使可能割合100%
- 上記における営業利益の判定に際しては、適用される会計基準の変更や当社の業績に多大な影響を及ぼす企業買収等の事象が発生し当社の連結損益計算書に記載された実績数値で判定を行うことが適切ではないと取締役会が判断した場合には、当社は合理的な範囲内で当該企業買収等の影響を排除し、判定に使用する実績数値の調整を行うことができるものとします。また、当該連結損益計算書に本新株予約権に係る株式報酬費用が計上されている場合には、これによる影響を排除した株式報酬費用控除前営業利益をもって判定するものとします。
- (2) 新株予約権者は、新株予約権の権利行使時において、当社又は当社関係会社の取締役、監査役又は従業員であることを要するものとします。ただし、任期満了による退任、定年退職、その他正当な理由があると取締役会が認めた場合は、この限りではありません。
- (3) 新株予約権者の相続人による本新株予約権の行使は認めないものとします。
- (4) 本新株予約権の行使によって、当社の発行済株式総数が当該時点における発行可能株式総数を超過することとなるときは、当該本新株予約権の行使を行うことはできないものとします。
- (5) 各本新株予約権1個未満の行使を行うことはできないものとします。

(2) ストック・オプションの規模及びその変動状況

当連結会計年度（2024年12月期）において存在したストック・オプションを対象とし、ストック・オプションの数については、株式数に換算して記載しております。

ストック・オプションの数

会社名	提出会社
決議年月日	2022年3月1日 取締役会決議分 第4回ストック・オプション
権利確定前(株)	
前連結会計年度末	360,000
付与	-
失効	-
権利確定	360,000
未確定残	-
権利確定後(株)	
前連結会計年度末	360,000
権利確定	360,000
権利行使	-
失効	-
未行使残	720,000

単価情報

会社名	提出会社
決議年月日	2022年3月1日 取締役会決議分 第4回ストック・オプション
権利行使価格(円)	1,162
行使時平均株価(円)	-
付与日における公正な 評価単価(円)	800

3. ストック・オプションの権利確定数の見積方法

基本的には、将来の失効数の合理的な見積りは困難であるため、実績の失効数のみを反映させる方式を採用しております。

(追加情報)

(従業員等に対して権利確定条件付き有償新株予約権を付与する取引に関する取扱いの適用)

「従業員等に対して権利確定条件付き有償新株予約権を付与する取引に関する取扱い」(実務対応報告第36号 2018年1月12日。以下「実務対応報告第36号」という。)の適用日より前に従業員等に対して権利確定条件付き有償新株予約権を付与した取引については、実務対応報告第36号第10項(3)に基づいて、従来採用していた会計処理を継続しております。

なお、2019年10月1日付で株式1株につき3株の分割を行っておりますが、以下は、当該株式分割を反映した数値を記載しております。

## 1. 権利確定条件付き有償新株予約権の概要

### (1) 権利確定条件付き有償新株予約権の内容

	第3回新株予約権
付与対象者の区分及び人数	当社取締役3名 当社従業員155名 当社子会社従業員5名
株式の種類別のストック・オプションの数 (注)1	普通株式 4,068,000株
付与日	2017年11月30日
権利確定条件	(注)2
対象勤務期間	対象勤務期間の定めはありません。
権利行使期間	2019年4月1日～2025年3月31日

(注)1. 株式数に換算して記載しております。

2.(1) 新株予約権者は、当社の営業利益が下記に掲げる条件を充たした場合、充たした条件に応じて、各新株予約権者に割当てられた新株予約権のうち当該各号に掲げる割合(以下「行使可能割合」という。)を乗じた本新株予約権を、当該営業利益の水準を最初に充たした期の有価証券報告書の提出日の翌月1日から行使することができる。

2018年12月期の営業利益が21億円を超過し、かつ2019年12月期の営業利益が26億円を超過した場合  
行使可能割合 30%

2020年12月期の営業利益が31億円を超過した場合  
行使可能割合 30%

なお、及びの両方の条件を充たした場合の行使可能割合は60%とする。

上記及びにかかわらず、2018年12月期から2021年12月期のいずれかの事業年度における営業利益が36億円を超過した場合

行使可能割合 100%

なお、営業利益の判定においては、当社の有価証券報告書に記載される連結損益計算書(連結損益計算書を作成していない場合、損益計算書)における営業利益を参照するものとし、国際財務報告基準の適用等により参照すべき項目の概念に重要な変更があった場合には、別途参照すべき指標を当社取締役会にて定めるものとする(以下同じ。)。また、行使可能割合の計算において、各新株予約権者の行使可能な本新株予約権の数に1個未満の端数が生じる場合は、これを切り捨てた数とする。

(2) 上記(1)にかかわらず、新株予約権者は、2018年12月期から2021年12月期のいずれかの事業年度における営業利益が16億円を下回った場合、上記(1)に基づいて既に行使可能となっている新株予約権を除き、それ以後、本新株予約権を行使することができない。

(3) 新株予約権者は、新株予約権の権利行使時においても、当社の取締役(社外取締役を除く。以下同じ。)若しくは従業員又は当社子会社の従業員であることを要する。ただし、任期満了による退任、定年退職、その他正当な理由があると取締役会が認めた場合は、この限りではない。

(4) 上記(3)の規定にかかわらず、本新株予約権者が死亡した場合で、当社取締役会が諸般の事情を考慮の上、当該新株予約権者の相続人による新株予約権の行使を書面により承認した場合は、当該本新株予約権の相続人は、本新株予約権者が生存していれば行使できるはずであった本新株予約権を行使することができる。

- (5) 上記(4)に定める場合を除き、本新株予約権の相続による継承は認めない。また、新株予約権者の相続人が死亡した場合の、本新株予約権の再度の相続も認めない。
- (6) 本新株予約権の行使によって、当社の発行済株式総数が当該時点における発行可能株式総数を超過することとなるときは、当該本新株予約権の行使を行うことはできない。
- (7) 各本新株予約権1個未満の行使を行うことはできない。
- (8) その他の権利行使の条件は、当社と本新株予約権の割当を受ける者との間で締結する新株予約権割当契約に定めるところによる。

(2) 権利確定条件付き有償新株予約権の規模及びその変動状況

当連結会計年度(2024年12月期)において存在したストック・オプションを対象とし、ストック・オプションの数については、株式数に換算して記載しております。

2019年10月1日付で株式1株につき3株の分割を行っておりますが、以下は、当該株式分割を反映した数値を記載しております。

ストック・オプションの数

	第3回新株予約権
権利確定前 (株)	
前連結会計年度末	-
付与	-
失効	-
権利確定	-
未確定残	-
権利確定後 (株)	
前連結会計年度末	965,100
権利確定	-
権利行使	326,700
失効	-
未行使残	638,400

単価情報

権利行使価格(円)	863
行使時平均株価(円)	1,198

2. 採用している会計処理の概要

(権利確定日以前の会計処理)

- (1) 権利確定条件付き有償新株予約権の付与に伴う従業員等からの払込金額を、純資産の部に新株予約権として計上する。
- (2) 新株予約権として計上した払込金額は、権利不確定による失効に対応する部分を利益として計上する。

(権利確定日後の会計処理)

- (1) 権利確定条件付き有償新株予約権が権利行使され、これに対して新株を発行した場合、新株予約権として計上した額のうち、当該権利行使に対応する部分を払込資本に振り替える。
- (2) 権利不行使による失効が生じた場合、新株予約権として計上した額のうち、当該失効に対応する部分を利益として計上する。この会計処理は、当該失効が確定した期に行う。



(税効果会計関係)

1. 繰延税金資産及び繰延税金負債の発生の主な原因別の内訳

	前連結会計年度 (2023年12月31日)	当連結会計年度 (2024年12月31日)
繰延税金資産		
賞与引当金	124,928千円	63,085千円
未払事業税	67,787 "	67,258 "
未払社会保険料	16,817 "	6,957 "
貸倒引当金	89,003 "	150,021 "
返金負債	21,380 "	25,878 "
投資有価証券評価損	114,716 "	112,987 "
契約負債	8,151 "	4,727 "
未払給与	25,257 "	26,213 "
資産除去債務	33,467 "	38,428 "
減価償却超過額	68,702 "	104,164 "
繰延資産償却超過額	12,266 "	9,654 "
税務上の繰越欠損金(注) 1	368,343 "	362,667 "
減損損失	72,292 "	22,363 "
商品評価損	1,440 "	3,082 "
その他	31,035 "	42,698 "
繰延税金資産小計	1,055,592千円	1,040,186千円
税務上の繰越欠損金に係る評価性引当額(注) 1	368,343 "	362,667 "
将来減算一時差異等の合計に係る評価性引当額	264,625 "	331,998 "
評価性引当額小計	632,969 "	694,665 "
繰延税金資産合計	422,623千円	345,520千円
繰延税金負債		
固定資産圧縮積立金	25,466千円	30,998千円
資産除去債務に対する資産	7,636 "	8,353 "
繰延ヘッジ損益	0 "	8,297 "
繰延税金負債合計	33,102千円	47,649千円
繰延税金資産純額	389,520千円	297,871千円

(注) 1. 税務上の繰越欠損金及びその繰延税金資産の繰越期限別の金額

前連結会計年度(2023年12月31日)

	1年以内	1年超 2年以内	2年超 3年以内	3年超 4年以内	4年超 5年以内	5年超	合計
税務上の繰越欠損金(a)	-	227	9,609	-	53,054	305,451	368,343千円
評価性引当額	-	227	9,609	-	53,054	305,451	368,343 "
繰延税金資産	-	-	-	-	-	-	- "

(a) 税務上の繰越欠損金は、法定実効税率を乗じた額であります。

当連結会計年度(2024年12月31日)

	1年以内	1年超 2年以内	2年超 3年以内	3年超 4年以内	4年超 5年以内	5年超	合計
税務上の繰越欠損金(b)	175	262	-	21,975	46,292	293,961	362,667千円
評価性引当額	175	262	-	21,975	46,292	293,961	362,667 "
繰延税金資産	-	-	-	-	-	-	- "

(b) 税務上の繰越欠損金は、法定実効税率を乗じた額であります。

2. 法定実効税率と税効果会計適用後の法人税等の負担率との間に重要な差異があるときの、当該差異の原因となった主な項目別の内訳

	前連結会計年度 (2023年12月31日)	当連結会計年度 (2024年12月31日)
法定実効税率	-	30.62 %
(調整)		
評価性引当額の増減	-	2.13 %
法人住民税均等割	-	0.65 %
連結子会社との税率差異	-	0.24 %
交際費等永久に損金に算入されない項目	-	0.36 %
税額控除	-	1.65 %
のれん償却額	-	1.21 %
税制適格ストック・オプション	-	1.19 %
株主優待引当金	-	2.38 %
その他	-	0.27 %
税効果会計適用後の法人税の負担率	-	36.38 %

(注) 前連結会計年度は、法定実効税率と税効果会計適用後の法人税等の負担率との間の差異が法定実効税率の100分の5以下であるため注記を省略しております。

(資産除去債務関係)

当社グループは、事務所等の不動産賃貸借契約に基づく退去時における原状回復義務を資産除去債務として認識しておりますが、当該債務の総額に重要性が乏しいため、記載を省略しております。

なお、当連結会計年度末における一部の資産除去債務は、負債計上に代えて、不動産賃貸借契約に関連する敷金の回収が最終的に見込めないと認められる金額を合理的に見積り、当連結会計年度の負担に属する金額を費用に計上する方法によっております。

(収益認識関係)

## 1. 顧客との契約から生じる収益を分解した情報

前連結会計年度(自 2023年1月1日 至 2023年12月31日)

(単位:千円)

	報告セグメント				その他 (注)1	合計
	グローバル W i F i 事業	情報通信 サービス事業	グランピング・ ツーリズム事業	計		
データ通信	13,962,893	-	-	13,962,893	-	13,962,893
空港業務受託	1,744,562	-	-	1,744,562	-	1,744,562
OA機器	-	4,325,569	-	4,325,569	-	4,325,569
移動体通信機器	-	2,802,758	-	2,802,758	-	2,802,758
インターネットメディア	-	969,961	-	969,961	-	969,961
ブロードバンド回線	-	417,033	-	417,033	-	417,033
エコソリューション	-	480,936	-	480,936	-	480,936
グランピング	-	-	902,863	902,863	-	902,863
その他	176,714	1,775,103	-	1,951,818	90,180	2,041,999
顧客との契約から 生じる収益	15,884,170	10,771,364	902,863	27,558,398	90,180	27,648,579
その他の収益(注)2	2,844,232	1,314,978	-	4,159,210	-	4,159,210
外部顧客への売上高	18,728,403	12,086,342	902,863	31,717,609	90,180	31,807,789

(注)1. 「その他」の区分は報告セグメントに含まれない事業セグメントであり、メディア事業、カタログ販売事業等を含んでおります。

2. 「その他の収益」は、リース取引に関する会計基準に基づく収益であります。

当連結会計年度(自 2024年1月1日 至 2024年12月31日)

(単位:千円)

	報告セグメント				その他 (注)1	合計
	グローバル W i F i 事業	情報通信 サービス事業	グランピング・ ツーリズム事業	計		
データ通信	17,335,320	-	-	17,335,320	-	17,335,320
空港業務受託	-	-	-	-	-	-
OA機器	-	5,439,161	-	5,439,161	-	5,439,161
移動体通信機器	-	3,334,390	-	3,334,390	-	3,334,390
インターネットメディア	-	1,008,869	-	1,008,869	-	1,008,869
ブロードバンド回線	-	427,605	-	427,605	-	427,605
エコソリューション	-	832,179	-	832,179	-	832,179
グランピング	-	-	928,874	928,874	-	928,874
その他	820	1,851,609	226,476	2,078,906	32,171	2,111,078
顧客との契約から 生じる収益	17,336,141	12,893,815	1,155,350	31,385,308	32,171	31,417,479
その他の収益(注)2	2,539,430	1,572,084	-	4,111,514	-	4,111,514
外部顧客への売上高	19,875,571	14,465,900	1,155,350	35,496,822	32,171	35,528,993

(注)1. 「その他」の区分は報告セグメントに含まれない事業セグメントであり、メディア事業、カタログ販売事業等を含んでおります。

2. 「その他の収益」は、リース取引に関する会計基準に基づく収益であります。
3. 前連結会計年度において「情報通信サービス事業・その他」のうち「その他」として集計しておりました「エコソリューション」事業の重要性が増したため、当連結会計年度から独立して表示することとしました。また、前連結会計年度において「情報通信サービス事業・固定通信回線」として集計しておりました「固定通信回線」事業については重要性が低下したため、当連結会計年度から「情報通信サービス事業・その他」に含めて表示しております。これらに伴い、前連結会計年度の数値を変更後の区分に組替えております。

2. 顧客との契約から生じる収益を理解するための基礎となる情報

収益を理解するための基礎となる情報は、「注記事項（連結財務諸表作成のための基本となる重要な事項）4. 会計方針に関する事項（4）重要な収益及び費用の計上基準」に記載のとおりであります。

3. 顧客との契約に基づく履行義務の充足と当該契約から生じるキャッシュ・フローとの関係並びに当連結会計年度末において存在する顧客との契約から翌連結会計年度以降に認識すると見込まれる収益の金額及び時期に関する情報

前連結会計年度(自 2023年1月1日 至 2023年12月31日)

(1) 契約負債の残高等

(単位：千円)

契約負債（期首残高）	433,336
契約負債（期末残高）	503,800

連結貸借対照表上、契約負債は「その他の流動負債」に計上しております。契約負債は、主に顧客からの前受金であります。契約負債は、収益の認識に伴い取り崩されます。

当連結会計年度に認識された収益の額のうち期首現在の契約負債残高に含まれていた額は、433,336千円であります。

(2) 残存履行義務に配分した取引価格

当社グループでは、当初に予想される契約期間が1年を超える重要な取引はありません。また、顧客との契約から生じる対価の中に、取引価格に含まれていない重要な金額はありません。なお、残存履行義務に配分した取引価格の注記にあたって実務上の便法を適用し、当初に予想される契約期間が1年以内の契約について注記の対象に含めておりません。

当連結会計年度(自 2024年1月1日 至 2024年12月31日)

(1) 契約負債の残高等

(単位：千円)

契約負債（期首残高）	503,800
契約負債（期末残高）	718,858

連結貸借対照表上、契約負債は「その他の流動負債」に計上しております。契約負債は、主に顧客からの前受金であります。契約負債は、収益の認識に伴い取り崩されます。

当連結会計年度に認識された収益の額のうち期首現在の契約負債残高に含まれていた額は、503,800千円であります。

(2) 残存履行義務に配分した取引価格

当社グループでは、当初に予想される契約期間が1年を超える重要な取引はありません。また、顧客との契約から生じる対価の中に、取引価格に含まれていない重要な金額はありません。なお、残存履行義務に配分した取引価格の注記にあたって実務上の便法を適用し、当初に予想される契約期間が1年以内の契約について注記の対象に含めておりません。

(セグメント情報等)

【セグメント情報】

1. 報告セグメントの概要

(1) 報告セグメントの決定方法

当社グループの報告セグメントは、当社グループの構成単位のうち分離された財務情報が入手可能であり、取締役会が、経営資源の配分の決定及び業績を評価するために、定期的に検討を行う対象となっているものであります。

当社グループは、製品・サービス別の事業部を置き、事業部を統括する営業本部において取り扱う製品・サービスについて国内及び海外における事業戦略を立案し、事業活動を展開しております。

従って、当社グループは、製品・サービス別のセグメントから構成されており、「グローバルWi-Fi事業」、「情報通信サービス事業」、「グランピング・ツーリズム事業」の3つを報告セグメントとしております。

(2) 各報告セグメントに属する製品及びサービスの種類

「グローバルWi-Fi事業」は、Wi-Fiルーターの国内外のレンタル等を行っています。

「情報通信サービス事業」は、各種通信サービスの加入取次ぎ、移動体通信機器販売、OA機器販売、ホームページ制作、スペースのレンタル等のサービスの提供を行っています。

「グランピング・ツーリズム事業」はグランピング施設の運営及びインバウンド旅行の手配を行っています。

2. 報告セグメントごとの売上高、利益又は損失、資産、その他の項目の金額の算定方法

報告されている事業セグメントの会計処理の方法は、「連結財務諸表作成のための基本となる重要な事項」における記載と概ね同一であります。報告セグメントの利益は、営業利益ベースでの数値であります。セグメント間の内部収益及び振替高は、市場実勢価格に基づいております。

3. 報告セグメントごとの売上高、利益又は損失、資産、その他の項目の金額に関する情報  
前連結会計年度(自 2023年1月1日 至 2023年12月31日)

(単位:千円)

	報告セグメント				その他 (注)1	合計	調整額 (注)2	連結財務諸表 計上額 (注)3
	グローバル Wi Fi 事業	情報通信 サービス 事業	グランピン グ・ツーリス ム事業	計				
売上高								
外部顧客への 売上高	18,728,403	12,086,342	902,863	31,717,609	90,180	31,807,789	-	31,807,789
セグメント間の 内部売上高又は 振替高	-	21,717	10,224	31,942	4,561	36,504	36,504	-
計	18,728,403	12,108,059	913,088	31,749,551	94,742	31,844,294	36,504	31,807,789
セグメント利益 又は損失( )	5,032,760	1,040,957	88,801	6,162,520	176,682	5,985,837	1,705,071	4,280,765
セグメント資産	3,516,083	5,560,367	2,159,408	11,235,859	301,449	11,537,309	9,829,196	21,366,505
その他の項目								
減価償却費	321,244	91,504	110,571	523,320	2,748	526,069	18,671	544,740
のれん償却額	4,748	205,636	-	210,385	-	210,385	-	210,385
有形固定資産及び 無形固定資産の増 加額	583,522	294,637	692,128	1,570,288	-	1,570,288	12,666	1,582,955

(注)1. 「その他」の区分は報告セグメントに含まれない事業セグメントであり、メディア事業、カタログ販売事業等を含んでおります。

2. 調整額の内容は以下のとおりであります。

(1) セグメント利益の調整額 1,705,071千円は、各報告セグメントに配分していない全社費用であり、主に報告セグメントに帰属しない一般管理費であります。

(2) セグメント資産の調整額9,829,196千円は、各報告セグメントに配分していない全社資産であり、主に報告セグメントに帰属しない現預金等であります。

3. セグメント利益は、連結財務諸表の営業利益と調整を行っております。

当連結会計年度(自 2024年1月1日 至 2024年12月31日)

(単位:千円)

	報告セグメント				その他 (注)1	合計	調整額 (注)2	連結財務諸表 計上額 (注)3
	グローバル Wi Fi 事業	情報通信 サービス 事業	グランピン グ・ツーリス ム事業	計				
売上高								
外部顧客への 売上高	19,875,571	14,465,900	1,155,350	35,496,822	32,171	35,528,993	-	35,528,993
セグメント間の 内部売上高又は 振替高	-	24,701	344	25,045	54	25,100	25,100	-
計	19,875,571	14,490,601	1,155,695	35,521,868	32,225	35,554,094	25,100	35,528,993
セグメント利益 又は損失( )	5,987,093	1,693,125	119,839	7,800,058	202,561	7,597,496	2,232,440	5,365,056
セグメント資産	4,467,767	7,494,417	2,248,567	14,210,752	275,662	14,486,414	10,775,107	25,261,522
その他の項目								
減価償却費	477,117	98,576	114,981	690,674	1,597	692,272	12,983	705,255
のれん償却額	4,950	225,566	-	230,516	-	230,516	-	230,516
有形固定資産及び 無形固定資産の増 加額	770,267	172,467	129,767	1,072,502	-	1,072,502	3,805	1,076,308

(注)1. 「その他」の区分は報告セグメントに含まれない事業セグメントであり、メディア事業、カタログ販売事業等を含んでおります。

2. 調整額の内容は以下のとおりであります。

(1) セグメント利益の調整額 2,232,440千円は、各報告セグメントに配分していない全社費用であり、主に報告セグメントに帰属しない一般管理費であります。

(2) セグメント資産の調整額10,775,107千円は、各報告セグメントに配分していない全社資産であり、主に報告セグメントに帰属しない現預金等であります。

3. セグメント利益は、連結財務諸表の営業利益と調整を行っております。

【関連情報】

前連結会計年度(自 2023年1月1日 至 2023年12月31日)

1. 製品及びサービスごとの情報

セグメント情報に同様の情報を開示しているため、記載を省略しております。

2. 地域ごとの情報

(1) 売上高

本邦の外部顧客への売上高が連結損益計算書の売上高の90%を超えるため、記載を省略しております。

(2) 有形固定資産

本邦に所在している有形固定資産の金額が連結貸借対照表の有形固定資産の金額の90%を超えるため、記載を省略しております。

3. 主要な顧客ごとの情報

(単位：千円)

顧客の名称又は氏名	売上高	関連するセグメント名
株式会社メンバーズモバイル	3,185,154	情報通信サービス

当連結会計年度(自 2024年1月1日 至 2024年12月31日)

1. 製品及びサービスごとの情報

セグメント情報に同様の情報を開示しているため、記載を省略しております。

2. 地域ごとの情報

(1) 売上高

本邦の外部顧客への売上高が連結損益計算書の売上高の90%を超えるため、記載を省略しております。

(2) 有形固定資産

本邦に所在している有形固定資産の金額が連結貸借対照表の有形固定資産の金額の90%を超えるため、記載を省略しております。

3. 主要な顧客ごとの情報

外部顧客への売上高のうち、連結損益計算書の売上高の10%以上を占める相手先がないため、該当事項はありません。

【報告セグメントごとの固定資産の減損損失に関する情報】

前連結会計年度(自 2023年1月1日 至 2023年12月31日)

該当事項はありません。

当連結会計年度(自 2024年1月1日 至 2024年12月31日)

(単位：千円)

	報告セグメント				その他	調整額	合計
	グローバル W i F i 事業	情報通信 サービス事業	グランピング・ ツーリズム事業	計			
減損損失	-	118,243	-	118,243	-	-	118,243

【報告セグメントごとののれんの償却額及び未償却残高に関する情報】

前連結会計年度(自 2023年1月1日 至 2023年12月31日)

(単位：千円)

	報告セグメント				その他	調整額	合計
	グローバル W i F i 事業	情報通信 サービス事業	グランピング・ ツーリズム事業	計			
当期末残高	9,162	1,239,761	-	1,248,924	-	-	1,248,924

(注) のれん償却額に関しては、セグメント情報に同様の情報を開示しているため、記載を省略しております。



当連結会計年度(自 2024年1月1日 至 2024年12月31日)

(単位：千円)

	報告セグメント				その他	調整額	合計
	グローバル W i F i 事業	情報通信 サービス事業	グランピング・ ツーリズム事業	計			
当期末残高	4,079	901,571	-	905,650	-	-	905,650

(注) のれん償却額に関しては、セグメント情報に同様の情報を開示しているため、記載を省略しております。

【報告セグメントごとの負ののれん発生益に関する情報】

前連結会計年度(自 2023年1月1日 至 2023年12月31日)

該当事項はありません。

当連結会計年度(自 2024年1月1日 至 2024年12月31日)

該当事項はありません。

【関連当事者情報】

1. 関連当事者との取引

(1) 連結財務諸表提出会社と関連当事者との取引

連結財務諸表提出会社の非連結子会社及び関連会社等

前連結会計年度(自 2023年1月1日 至 2023年12月31日)

該当事項はありません。

当連結会計年度(自 2024年1月1日 至 2024年12月31日)

該当事項はありません。

連結財務諸表提出会社の役員及び主要株主(個人の場合に限る。)等

前連結会計年度(自 2023年1月1日 至 2023年12月31日)

該当事項はありません。

当連結会計年度(自 2024年1月1日 至 2024年12月31日)

該当事項はありません。

(2) 連結財務諸表提出会社の連結子会社と関連当事者との取引

連結財務諸表提出会社の重要な子会社の役員及び主要株主等

前連結会計年度(自 2023年1月1日 至 2023年12月31日)

種類	会社等の名称 又は氏名	所在地	資本金又は 出資金 (千円)	事業の内容 又は職業	議決権等 の所有 (被所有) 割合(%)	関連当事者 との関係	取引の内容	取引金額 (千円)	科目	期末残高 (千円)
子会社 役員	中野邦人	-	-	当社子会社 代表取締役	(被所有) 直接0.3	債務被保証	銀行借入に 対する債務 保証(注)1	337,949	-	-
							賃貸借契約 に対する債務 保証 (注)2	58,676	-	-

(注)1. 金融機関からの借入について債務保証を受けております。取引金額については、保証債務の期末残高を記載しております。なお、保証料の支払いは行ってございません。

2. 本社等の賃借料について債務保証を受けております。取引金額については、債務保証を受けている物件の年間賃借料を記載しております。なお、保証料の支払いは行ってございません。

当連結会計年度(自 2024年1月1日 至 2024年12月31日)

種類	会社等の名称 又は氏名	所在地	資本金又は 出資金 (千円)	事業の内容 又は職業	議決権等 の所有 (被所有) 割合(%)	関連当事者 との関係	取引の内容	取引金額 (千円)	科目	期末残高 (千円)
子会社 役員	中野邦人	-	-	当社子会社 代表取締役	(被所有) 直接0.3	債務被保証	銀行借入に 対する債務 保証(注)1	257,512	-	-
							賃貸借契約 に対する債務 保証 (注)2	106,087	-	-

(注)1. 金融機関からの借入について債務保証を受けております。取引金額については、保証債務の期末残高を記載しております。なお、保証料の支払いは行ってございません。

2. 本社等の賃借料について債務保証を受けております。取引金額については、債務保証を受けている物件の年間賃借料を記載しております。なお、保証料の支払いは行ってございません。

2. 親会社又は重要な関連会社に関する注記

該当事項はありません。

(1株当たり情報)

	前連結会計年度 (自 2023年1月1日 至 2023年12月31日)	当連結会計年度 (自 2024年1月1日 至 2024年12月31日)
1株当たり純資産額	297.72円	358.97円
1株当たり当期純利益	61.87円	69.75円
潜在株式調整後1株当たり当期純利益	61.21円	69.33円

(注) 1. 当社は当連結会計年度より株式給付信託(BBT-RS)を導入しており、株主資本において自己株式として計上されている信託に残存する自社の株式は、1株当たり純資産額及び1株当たり当期純利益の算定上、期末発行済株式総数及び期中平均株式数の計算において控除する自己株式に含めております。

当連結会計年度における1株当たり純資産額の算定上、控除した当該自己株式の期末株式数は、183,500株であり、当連結会計年度における1株当たり当期純利益の算定上、控除した当該自己株式の期中平均株式数は、107,794株であります。

2. 1株当たり当期純利益及び潜在株式調整後1株当たり当期純利益の算定上の基礎は、以下のとおりであります。

	前連結会計年度 (自 2023年1月1日 至 2023年12月31日)	当連結会計年度 (自 2024年1月1日 至 2024年12月31日)
1株当たり当期純利益		
親会社株主に帰属する当期純利益(千円)	3,025,895	3,375,590
普通株主に帰属しない金額(千円)	-	-
普通株式に係る親会社株主に帰属する当期純利益(千円)	3,025,895	3,375,590
普通株式の期中平均株式数(株)	48,910,015	48,398,406
潜在株式調整後1株当たり当期純利益		
親会社株主に帰属する当期純利益調整額(千円)	-	-
普通株式増加数(株)	526,816	289,334
(うち新株予約権(株))	(526,816)	(289,334)
希薄化効果を有しないため、潜在株式調整後1株当たり当期純利益金額の算定に含めなかった潜在株式の概要	2022年3月1日取締役会決議による新株予約権(普通株式360,000株)	-

(重要な後発事象)

該当事項はありません。

【連結附属明細表】

【社債明細表】

該当事項はありません。

【借入金等明細表】

区分	当期末残高 (千円)	当期末残高 (千円)	平均利率 (%)	返済期限
短期借入金	-	-	-	-
1年以内に返済予定の長期借入金	120,665	135,594	1.59	-
1年以内に返済予定のリース債務	1,317	-	-	-
長期借入金(1年以内に返済予定のものを除く。)	601,451	464,401	1.53	2035年5月
リース債務(1年以内に返済予定のものを除く。)	-	-	-	-
其他有利子負債	-	-	-	-
合計	723,433	599,995	-	-

(注) 1. 「平均利率」については、借入金等の期末残高に対する加重平均利率を記載しております。

2. 長期借入金(1年以内に返済予定のものを除く。)の連結決算日後5年内における1年ごとの返済予定額の総額

区分	1年超2年以内 (千円)	2年超3年以内 (千円)	3年超4年以内 (千円)	4年超5年以内 (千円)
長期借入金	100,452	72,525	72,076	62,836

【資産除去債務明細表】

当連結会計年度期首及び当連結会計年度末における資産除去債務の金額が当連結会計年度期首及び当連結会計年度末における負債及び純資産の合計額の100分の1以下であるため、記載を省略しております。

(2) 【その他】

当連結会計年度における半期情報等

	第1四半期 連結累計期間	中間連結会計期間	第3四半期 連結累計期間	当連結会計年度
売上高 (千円)	8,581,300	17,021,149	26,111,617	35,528,993
税金等調整前中間 (四半期)(当期)純利益 (千円)	1,529,523	2,716,172	4,340,988	5,305,793
親会社株主に帰属する 中間(四半期)(当期)純利益 (千円)	1,019,613	1,785,811	2,869,211	3,375,590
1株当たり中間 (四半期)(当期)純利益 (円)	21.09	36.94	59.33	69.75

	第1四半期 連結会計期間	第2四半期 連結会計期間	第3四半期 連結会計期間	第4四半期 連結会計期間
1株当たり四半期 純利益 (円)	21.09	15.85	22.38	10.44

(注) 第3四半期連結累計期間に係る財務情報に対するレビュー : 無

## 2 【財務諸表等】

## (1) 【財務諸表】

## 【貸借対照表】

(単位：千円)

	前事業年度 (2023年12月31日)	当事業年度 (2024年12月31日)
<b>資産の部</b>		
<b>流動資産</b>		
現金及び預金	7,992,781	9,214,053
売掛金	1 3,380,304	1 5,812,732
リース投資資産	1,317	-
商品	280,637	286,736
貯蔵品	5,800	34,305
前渡金	427,029	300,491
前払費用	157,958	189,165
関係会社短期貸付金	14,207	340,098
その他	1 632,444	1 415,817
貸倒引当金	153,609	239,250
流動資産合計	12,738,873	16,354,149
<b>固定資産</b>		
<b>有形固定資産</b>		
建物	838,339	844,252
構築物	108,774	111,207
機械及び装置	86,631	69,964
車両運搬具	0	4,225
工具、器具及び備品	151,440	176,605
レンタル資産	435,717	486,199
土地	758,743	873,906
建設仮勘定	63,233	235,325
有形固定資産合計	2,442,881	2,801,687
<b>無形固定資産</b>		
ソフトウェア	70,571	63,726
無形固定資産合計	70,571	63,726
<b>投資その他の資産</b>		
投資有価証券	91,489	61,430
関係会社株式	1,127,839	1,045,577
出資金	3,252	3,185
関係会社長期貸付金	1,010,443	822,989
破産更生債権等	29,350	80,173
長期前払費用	11,730	17,503
繰延税金資産	354,157	283,250
その他	1 599,567	1 762,820
貸倒引当金	92,724	143,297
投資その他の資産合計	3,135,107	2,933,633
固定資産合計	5,648,560	5,799,046
資産合計	18,387,433	22,153,196

(単位：千円)

	前事業年度 (2023年12月31日)	当事業年度 (2024年12月31日)
<b>負債の部</b>		
流動負債		
買掛金	1 1,103,786	1 1,310,086
リース債務	1,317	-
未払金	1 1,861,595	1 1,773,706
未払費用	105,214	87,537
未払法人税等	1,164,114	1,221,663
契約負債	311,726	347,036
預り金	1 339,062	1 357,074
賞与引当金	368,758	172,665
株主優待引当金	18,081	441,601
その他	60,195	161,243
流動負債合計	5,333,853	5,872,614
固定負債		
役員株式給付引当金	-	13,932
その他	20,230	12,139
固定負債合計	20,230	26,071
負債合計	5,354,083	5,898,685
<b>純資産の部</b>		
株主資本		
資本金	2,571,601	2,713,443
資本剰余金		
資本準備金	2,389,599	2,531,442
その他資本剰余金	248,116	-
資本剰余金合計	2,637,716	2,531,442
利益剰余金		
その他利益剰余金		
固定資産圧縮積立金	35,456	33,173
繰越利益剰余金	10,226,174	12,678,289
利益剰余金合計	10,261,630	12,711,463
自己株式	2,645,942	2,135,941
株主資本合計	12,825,006	15,820,407
評価・換算差額等		
その他有価証券評価差額金	9,563	7,862
繰延ヘッジ損益	-	18,800
評価・換算差額等合計	9,563	10,938
新株予約権	217,907	423,164
純資産合計	13,033,350	16,254,510
負債純資産合計	18,387,433	22,153,196

## 【損益計算書】

(単位：千円)

	前事業年度 (自 2023年1月1日 至 2023年12月31日)	当事業年度 (自 2024年1月1日 至 2024年12月31日)
売上高	1 28,332,214	1 31,848,671
売上原価	1 11,916,343	1 12,700,687
売上総利益	16,415,870	19,147,983
販売費及び一般管理費	1, 2 12,374,853	1, 2 13,948,139
営業利益	4,041,017	5,199,844
営業外収益		
受取利息	1 16,761	1 22,874
受取配当金	6,883	4,024
業務受託手数料	1 69,069	1 65,342
その他	17,661	26,061
営業外収益合計	110,375	118,302
営業外費用		
支払利息	113	105
消費税差額	2,487	2,873
支払手数料	3,371	-
その他	909	458
営業外費用合計	6,881	3,438
経常利益	4,144,511	5,314,708
特別利益		
投資有価証券売却益	84,282	60,204
特別利益合計	84,282	60,204
特別損失		
固定資産除却損	28,318	37,752
関係会社株式評価損	-	145,941
抱合せ株式消滅差損	2,337	-
特別損失合計	30,656	183,694
税引前当期純利益	4,198,138	5,191,219
法人税、住民税及び事業税	1,294,062	1,785,080
法人税等調整額	55,576	62,891
法人税等合計	1,238,486	1,847,972
当期純利益	2,959,652	3,343,246



【売上原価明細書】

区分	注記 番号	前事業年度 (自 2023年1月1日 至 2023年12月31日)		当事業年度 (自 2024年1月1日 至 2024年12月31日)	
		金額(千円)	構成比 (%)	金額(千円)	構成比 (%)
商品売上原価					
期首商品棚卸高		212,411		280,637	
当期商品仕入高		7,293,359		8,552,487	
小計		7,505,771		8,833,125	
期末商品棚卸高		280,637		286,736	
商品売上原価		7,225,133	60.6	8,546,388	67.3
労務費		201,059	1.7	197,445	1.6
経費		4,490,150	37.7	3,956,853	31.2
売上原価		11,916,343	100.0	12,700,687	100.0

(注) 経費の主な内訳は、次のとおりであります。

項目	前事業年度 (自 2023年1月1日 至 2023年12月31日)	当事業年度 (自 2024年1月1日 至 2024年12月31日)
外注費(千円)	3,693,132	2,764,460

【株主資本等変動計算書】

前事業年度(自 2023年1月1日 至 2023年12月31日)

(単位：千円)

	株主資本						
	資本金	資本剰余金			利益剰余金		
		資本準備金	その他資本剰余金	資本剰余金合計	固定資産圧縮積立金	その他利益剰余金 繰越利益剰余金	利益剰余金合計
当期首残高	2,535,941	2,353,939	248,116	2,602,056	37,738	7,264,239	7,301,978
当期変動額							
新株の発行(新株予約権の行使)	35,660	35,660		35,660			
固定資産圧縮積立金の取崩					2,282	2,282	-
当期純利益						2,959,652	2,959,652
自己株式の取得							
株主資本以外の項目の当期変動額(純額)							
当期変動額合計	35,660	35,660	-	35,660	2,282	2,961,934	2,959,652
当期末残高	2,571,601	2,389,599	248,116	2,637,716	35,456	10,226,174	10,261,630

	株主資本		評価・換算差額等		新株予約権	純資産合計
	自己株式	株主資本合計	その他有価証券 評価差額金	評価・換算差額 等合計		
当期首残高	1,862,967	10,577,007	14,198	14,198	11,344	10,574,153
当期変動額						
新株の発行(新株予約権の行使)		71,320				71,320
固定資産圧縮積立金の取崩		-				-
当期純利益		2,959,652				2,959,652
自己株式の取得	782,974	782,974				782,974
株主資本以外の項目の当期変動額(純額)			4,635	4,635	206,563	211,198
当期変動額合計	782,974	2,247,998	4,635	4,635	206,563	2,459,197
当期末残高	2,645,942	12,825,006	9,563	9,563	217,907	13,033,350

当事業年度(自 2024年1月1日 至 2024年12月31日)

(単位：千円)

	株主資本						
	資本金	資本剰余金			利益剰余金		
		資本準備金	その他資本剰余金	資本剰余金合計	その他利益剰余金		利益剰余金合計
					固定資産圧縮積立金	繰越利益剰余金	
当期首残高	2,571,601	2,389,599	248,116	2,637,716	35,456	10,226,174	10,261,630
当期変動額							
新株の発行(新株予約権の行使)	141,842	141,842		141,842			
剰余金の配当						631,463	631,463
固定資産圧縮積立金の取崩					2,282	2,282	-
当期純利益						3,343,246	3,343,246
自己株式の取得							
株式給付信託に対する自己株式の処分			10,529	10,529			
自己株式の消却			499,537	499,537			
利益剰余金から資本剰余金への振替			261,950	261,950		261,950	261,950
株主資本以外の項目の当期変動額(純額)							
当期変動額合計	141,842	141,842	248,116	106,274	2,282	2,452,115	2,449,833
当期末残高	2,713,443	2,531,442	-	2,531,442	33,173	12,678,289	12,711,463

	株主資本		評価・換算差額等			新株予約権	純資産合計
	自己株式	株主資本合計	その他有価証券評価差額金	繰延ヘッジ損益	評価・換算差額等合計		
当期首残高	2,645,942	12,825,006	9,563	-	9,563	217,907	13,033,350
当期変動額							
新株の発行(新株予約権の行使)		283,684					283,684
剰余金の配当		631,463					631,463
固定資産圧縮積立金の取崩		-					-
当期純利益		3,343,246					3,343,246
自己株式の取得	66	66					66
株式給付信託に対する自己株式の処分	10,529	-					-
自己株式の消却	499,537	-					-
利益剰余金から資本剰余金への振替		-					-
株主資本以外の項目の当期変動額(純額)			1,700	18,800	20,501	205,257	225,758
当期変動額合計	510,000	2,995,401	1,700	18,800	20,501	205,257	3,221,160
当期末残高	2,135,941	15,820,407	7,862	18,800	10,938	423,164	16,254,510

【注記事項】

(重要な会計方針)

1. 有価証券の評価基準及び評価方法

(1) 子会社株式及び関連会社株式

移動平均法による原価法

(2) その他有価証券

市場価格のない株式等以外のもの

時価法（評価差額は、全部純資産直入法により処理し、売却原価は、移動平均法により算定）

市場価格のない株式等

移動平均法による原価法

2. 棚卸資産の評価基準及び評価方法

商品・貯蔵品

先入先出法による原価法（収益性の低下に基づく簿価切り下げの方法）

3. 固定資産の減価償却の方法

(1) 有形固定資産（リース資産を除く）

定率法を採用しております。ただし、建物（建物附属設備を除く）、レンタル資産及び2016年4月1日以降に取得した建物附属設備及び構築物については、定額法を採用しております。

なお、主な耐用年数は次のとおりであります。

建物 2～50年

構築物 10～45年

機械及び装置 10～17年

車両運搬具 2年

工具、器具及び備品 2～16年

レンタル資産 2年

(2) 無形固定資産

定額法を採用しております。

なお、自社利用のソフトウェアについては、社内における利用可能期間（5年）に基づいております。

(3) リース資産

所有権移転外ファイナンス・リース取引に係るリース資産

リース期間を耐用年数とし、残存価額を零とする定額法を採用しております。

4. 引当金の計上基準

(1) 貸倒引当金

債権の貸倒れによる損失に備えるため、一般債権については貸倒実績率により、貸倒懸念債権等特定の債権については個別に回収可能性を検討し、回収不能見込額を計上しております。

(2) 賞与引当金

従業員に対して支給する賞与に充てるため、当事業年度に見合う支給見込額に基づき計上しております。

(3) 株主優待引当金

株主優待制度に係る費用の発生に備えるため、翌事業年度以降において発生すると見込まれる額を計上しております。

(4) 役員株式給付引当金

役員の株式給付に備えるため、当事業年度末における株式給付債務の見込額に基づき計上しております。

## 5. 重要な収益及び費用の計上基準

当社の顧客との契約から生じる収益に関する主要な事業における主な履行義務の内容及び当該履行義務を充足する通常の時点（収益を認識する通常の時点）は以下のとおりであります。

### (1) グローバルW i F i 事業関連

グローバルW i F i 事業は、モバイルデータ通信を行うルーター端末のレンタルを主に行っており、契約に基づくレンタル期間において通信サービスを提供する義務があり、レンタル期間の履行義務の充足に伴い収益を認識しております。レンタルに含まれるリース収益については、「リース取引に関する会計基準」（企業会計基準第13号 2007年3月30日）に基づき、収益を認識しております。

これらのサービスの対価は、概ね1か月以内に受領しており、対価の金額に重要な金融要素は含まれておりません。

### (2) 情報通信サービス事業関連

情報通信サービス事業は、複合機、ネットワーク機器等の販売、ホームページの制作等を行っており、顧客との間に締結した役務提供契約に基づき、財・サービスを顧客に提供する義務があり、成果物の納品又は役務の提供により主な履行義務が充足されることから、当該履行義務を充足した時点で収益を認識しております。これらのサービス、商品提供の対価は、契約条件に従い、通常のサービス、商品提供であれば履行義務の充足時点から1か月以内、割賦販売及びリース取引の場合には7年以内の分割で受領しております。なお、割賦販売及びリース取引においても契約単位で重要性に乏しく金融要素の影響について約束した対価の額の調整は行っておりません。

また、通信回線の取次サービスにおいて、顧客が短期間で通信回線を解約した際に発生する返戻金の見込み額を返金負債として認識しております。

### (3) グランピング・ツーリズム事業関連

グランピング・ツーリズム事業は、グランピング施設に付帯するサービスの提供及びインバウンド旅行の手配を行っており、受渡時点において顧客が当該財又はサービスに対する支配を獲得し、当社グループの履行義務が充足される時点で収益を認識しております。これらのサービス提供の対価は、概ね1か月以内に受領しており、対価の金額に重要な金融要素は含まれておりません。

## 6. 外貨建の資産及び負債の本邦通貨への換算基準

外貨建金銭債権債務は、決算日の直物為替相場により円貨に換算し、換算差額は損益として処理しております。

## 7. 重要なヘッジ会計の方法

### (1) ヘッジ会計の方法

繰延ヘッジ処理を採用しております。なお、振当処理の要件を満たしている為替予約については、振当処理を行っております。

### (2) ヘッジ手段とヘッジ対象

ヘッジ手段・・・為替予約

ヘッジ対象・・・外貨建金銭債権債務及び外貨建予定取引

### (3) ヘッジ方針

為替相場の変動によるリスクを回避する目的で為替予約取引を行っております。

### (4) ヘッジ有効性評価の方法

ヘッジ対象のキャッシュ・フロー変動の累計又は相場変動とヘッジ手段のキャッシュ・フロー変動の累計又は相場変動を比較し、両者の変動額等を基礎にして、ヘッジ有効性を評価しております。ただし、振当処理による為替予約取引については、有効性の評価を省略しております。

## (重要な会計上の見積り)

会計上の見積りにより当事業年度に係る財務諸表にその額を計上した項目であって、翌事業年度に係る財務諸表に重要な影響を及ぼす可能性があるものは、次のとおりです。

## 関係会社株式（株式会社あどばる）の評価

## (1) 当事業年度の財務諸表に計上した金額

(単位：千円)

	前事業年度	当事業年度
関係会社株式	1,127,839	1,045,577

## (2) 識別した項目に係る重要な会計上の見積りの内容に関する情報

当社は、株式会社あどばるの株式を関係会社株式581,860千円として貸借対照表に計上しており、取得価額には超過収益力を評価した部分が含まれております。

関係会社株式の減損処理の要否は、取得価額と実質価額を比較することにより判定されており、実質価額が著しく低下した場合には、回復可能性が十分な証拠によって裏付けられる場合を除いて減損処理を行っております。

関係会社株式の評価における重要な見積りは発行会社の事業計画に基づく超過収益力等であり、その主要な仮定は、連結財務諸表「（重要な会計上の見積り）株式会社あどばるの株式取得の際に認識したのれんの評価」に記載のとおりであります。

見積りにおいて用いた主要な仮定が、経済環境の変動等により見直しが必要となった場合には、翌事業年度において関係会社株式の金額に重要な影響を与える可能性があります。

## (表示方法の変更)

## (損益計算書)

前事業年度において独立掲記しておりました「営業外収益」の「為替差益」は金額的重要性が乏しくなったため、当事業年度においては「営業外収益」の「その他」に含めております。この表示方法の変更を反映させるため、前事業年度の財務諸表の組替えを行っております。

この結果、前事業年度の損益計算書において、「営業外収益」に表示しておりました「為替差益」8,173千円、「その他」9,487千円は、「その他」17,661千円として組替えております。

## (追加情報)

## (従業員等に対して権利確定条件付き有償新株予約権を付与する取引に関する取扱いの適用)

「従業員等に対して権利確定条件付き有償新株予約権を付与する取引に関する取扱い」（実務対応報告第36号 2018年1月12日。以下「実務対応報告第36号」という。）の適用日より前に従業員等に対して権利確定条件付き有償新株予約権を付与した取引については、実務対応報告第36号第10項（3）に基づいて、従来採用していた会計処理を継続しております。

なお、権利確定条件付き有償新株予約権の概要及び採用している会計処理の概要につきましては「第5 経理の状況 1 連結財務諸表 注記事項（ストック・オプション等関係）」に記載の内容と同一であるため、注記を省略しております。

## (業績連動型株式報酬制度（BBT-RS）導入）

取締役（社外取締役を除きます。）に信託を通じて当社の株式を交付する取引については、連結財務諸表「注記事項（追加情報）」に同一の内容を記載しているため、注記を省略しております。

## (貸借対照表関係)

## 1 関係会社に対する金銭債権及び金銭債務（区分表示したものを除く）

	前事業年度 (2023年12月31日)	当事業年度 (2024年12月31日)
短期金銭債権	93,867千円	135,636千円
長期金銭債権	4,800 "	4,800 "
短期金銭債務	387,059 "	414,094 "

2 当座貸越契約

当社においては、運転資金の効率的な調達を行うため取引銀行3行と当座貸越契約及び貸出コミットメント契約を締結しております。

事業年度末における当座貸越契約及び貸出コミットメント契約に係る借入金未実行残高等は次のとおりであります。

	前事業年度 (2023年12月31日)	当事業年度 (2024年12月31日)
当座貸越極度額及び 貸出コミットメント契約の総額	3,700,000千円	3,700,000千円
借入実行残高	- "	- "
差引額	3,700,000千円	3,700,000千円

(損益計算書関係)

1 関係会社との取引高

	前事業年度 (自 2023年1月1日 至 2023年12月31日)	当事業年度 (自 2024年1月1日 至 2024年12月31日)
営業取引による取引高		
売上高	257,334千円	272,473千円
仕入高	850,014 "	909,333 "
その他の営業取引高	409,737 "	487,914 "
営業取引以外の取引による取引高	85,773 "	88,074 "

2 販売費及び一般管理費のうち主要な費目及び金額並びにおおよその割合は、次のとおりであります。

	前事業年度 (自 2023年1月1日 至 2023年12月31日)	当事業年度 (自 2024年1月1日 至 2024年12月31日)
給料手当	2,329,715千円	2,524,833千円
販売促進費	2,380,038 "	2,869,612 "
支払手数料	2,538,456 "	2,853,230 "
減価償却費	76,740 "	77,129 "
貸倒引当金繰入額	85,236 "	165,563 "
賞与引当金繰入額	348,238 "	150,075 "
株主優待引当金繰入額	33,156 "	443,623 "
おおよその割合		
販売費	47%	52%
一般管理費	53%	48%

(有価証券関係)

子会社株式は、市場価格のない株式等のため、子会社株式の時価を記載しておりません。

なお、市場価格のない株式等の子会社株式の貸借対照表計上額は以下のとおりです。

(単位：千円)

区分	前事業年度 (2023年12月31日)	当事業年度 (2024年12月31日)
子会社株式	1,127,839	1,045,577

(税効果会計関係)

1. 繰延税金資産及び繰延税金負債の発生の主な原因別の内訳

	前事業年度 (2023年12月31日)	当事業年度 (2024年12月31日)
繰延税金資産		
賞与引当金	112,913千円	52,870千円
未払事業税	65,034 "	66,533 "
未払社会保険料	15,030 "	5,480 "
投資有価証券評価損	112,987 "	112,987 "
関係会社株式評価損	12,599 "	57,286 "
貸倒引当金	75,427 "	136,204 "
返金負債	17,850 "	23,979 "
未払給与	23,270 "	24,846 "
資産除去債務	14,726 "	20,021 "
減価償却超過額	33,026 "	67,913 "
繰延資産償却超過額	12,266 "	9,654 "
減損損失	72,292 "	22,363 "
その他	26,003 "	42,713 "
繰延税金資産小計	593,430千円	642,855千円
将来減算一時差異等の合計に係る評価性引当額	223,624 "	336,666 "
評価性引当額小計	223,624 "	336,666 "
繰延税金資産合計	369,805千円	306,188千円
繰延税金負債		
繰延ヘッジ損益	- 千円	8,297千円
固定資産圧縮積立金	15,648 "	14,640 "
繰延税金負債合計	15,648千円	22,938千円
繰延税金資産純額	354,157千円	283,250千円

2. 法定実効税率と税効果会計適用後の法人税等の負担率との間に重要な差異があるときの、当該差異の原因となった主要な項目別の内訳

	前事業年度 (2023年12月31日)	当事業年度 (2024年12月31日)
法定実効税率	-	30.62 %
(調整)		
評価性引当額の増減	-	2.18 %
法人住民税均等割	-	0.61 %
交際費等永久に損金に算入されない項目	-	0.36 %
税額控除	-	1.63 %
税制適格ストック・オプション	-	1.22 %
株主優待引当金	-	2.43 %
その他	-	0.20 %
税効果会計適用後の法人税の負担率	-	35.60 %

(注) 前事業年度は、法定実効税率と税効果会計適用後の法人税等の負担率との間の差異が法定実効税率の100分の5以下であるため注記を省略しております。

(収益認識関係)

顧客との契約から生じる収益を理解するための基礎となる情報は、連結財務諸表「注記事項(収益認識関係)」に同一の内容を記載しているため、注記を省略しております。



(重要な後発事象)

該当事項はありません。

【附属明細表】

【有形固定資産等明細表】

(単位：千円)

区分	資産の種類	当期首残高	当期増加額	当期減少額	当期償却額	当期末残高	減価償却 累計額
有形固定資産	建物	838,339	1、 <sup>2</sup> 79,982	13,777	60,292	844,252	194,262
	構築物	108,774	<sup>1</sup> 12,548	-	10,115	111,207	23,214
	機械及び装置	86,631	-	-	16,666	69,964	44,516
	車両運搬具	0	<sup>1</sup> 6,760	-	2,535	4,225	5,463
	工具、器具及び 備品	151,440	1、 <sup>2</sup> 91,756	1,156	65,435	176,605	255,172
	レンタル資産	435,717	<sup>2</sup> 480,889	13,969	416,438	486,199	1,363,255
	土地	758,743	<sup>1</sup> 115,162	-	-	873,906	-
	建設仮勘定	63,233	<sup>1</sup> 703,317	<sup>3</sup> 531,225	-	235,325	-
	計	2,442,881	1,490,417	560,128	571,483	2,801,687	1,885,887
無形固定資産	ソフトウェア	70,571	19,705	164	26,386	63,726	160,985
	計	70,571	19,705	164	26,386	63,726	160,985

(注) 1. 当期増加額の内容は次のとおりであります。

1 グランピング用施設

建物	44,637千円
構築物	12,548千円
車両運搬具	6,760千円
工具、器具及び備品	12,177千円
土地	115,162千円
建設仮勘定	35,319千円

2 グローバルW i F i 関連

建物	18,907千円
工具、器具及び備品	159,472千円
レンタル資産	480,889千円

2. 当期減少額の内容は次のとおりであります。

3 レンタル資産への振替

建設仮勘定	483,594千円
-------	-----------

【引当金明細表】

(単位：千円)

科目	当期首残高	当期増加額	当期減少額	当期末残高
貸倒引当金	246,333	336,816	200,602	382,548
賞与引当金	368,758	172,665	368,758	172,665
株主優待引当金	18,081	441,601	18,081	441,601
役員株式給付引当金	-	13,932	-	13,932

(2) 【主な資産及び負債の内容】

連結財務諸表を作成しているため、記載を省略しております。

(3) 【その他】

該当事項はありません。

## 第6 【提出会社の株式事務の概要】

事業年度	毎年1月1日から12月31日まで
定時株主総会	毎事業年度末日の翌日から3か月以内
基準日	毎年12月31日
剰余金の配当の基準日	毎年12月31日、毎年6月30日
1単元の株式数	100株
単元未満株式の買取り	
取扱場所	東京都千代田区丸の内一丁目3番3号 みずほ信託銀行株式会社 本店証券代行部
株主名簿管理人	東京都千代田区丸の内一丁目3番3号 みずほ信託銀行株式会社
取次所	-
買取手数料	株式の売買の委託に係る手数料相当額として別途定める金額
公告掲載方法	当社の公告方法は、電子公告としております。 ただし事故その他やむを得ない事由により電子公告をすることができないときは、日本経済新聞に掲載しております。 当社の公告掲載URLは次のとおりであります。 <a href="https://www.vision-net.co.jp/">https://www.vision-net.co.jp/</a>
株主に対する特典	なし

(注) 当社の株主は、その有する単元未満株式について、次に掲げる権利以外の権利を行使することができない旨、定款に定めております。

- (1) 会社法第189条第2項各号に掲げる権利
- (2) 会社法第166条第1項の規定による請求をする権利
- (3) 株主の有する株式数に応じて募集株式の割当及び募集新株予約権の割当を受ける権利
- (4) 株主の有する単元未満株式の数と併せて単元株式数となる数の株式を売り渡すことを請求できる権利

## 第7 【提出会社の参考情報】

### 1 【提出会社の親会社等の情報】

当社には、金融商品取引法第24条の7第1項に規定する親会社等はありません。

### 2 【その他の参考情報】

当事業年度の開始日から有価証券報告書提出日までの間に、次の書類を提出しております。

#### (1) 有価証券報告書及びその添付書類並びに確認書

事業年度 第23期(自 2023年1月1日 至 2023年12月31日)2024年3月29日関東財務局長に提出。

#### (2) 内部統制報告書及びその添付書類

2024年3月29日関東財務局長に提出。

#### (3) 四半期報告書及び確認書

事業年度 第24期第1四半期(自 2024年1月1日 至 2024年3月31日)2024年5月15日関東財務局長に提出。

#### (4) 半期報告書及び確認書

事業年度 第24期中(自 2024年1月1日 至 2024年6月30日)2024年8月9日関東財務局長に提出。

#### (5) 自己株券買付状況報告書

2024年4月8日関東財務局長に提出。

#### (6) 有価証券届出書及びその添付書類

株式給付信託(BBT-RS)の抛出に伴う第三者割当による自己株式の処分

2024年5月15日関東財務局長に提出。

## 第二部 【提出会社の保証会社等の情報】

該当事項はありません。

## 独立監査人の監査報告書及び内部統制監査報告書

2025年3月31日

株式会社ビジョン  
取締役会 御中

有限責任 あずさ監査法人

東京事務所

指定有限責任社員  
業務執行社員 公認会計士 齋藤 慶典

指定有限責任社員  
業務執行社員 公認会計士 永井 公人

### < 連結財務諸表監査 >

#### 監査意見

当監査法人は、金融商品取引法第193条の2第1項の規定に基づく監査証明を行うため、「経理の状況」に掲げられている株式会社ビジョンの2024年1月1日から2024年12月31日までの連結会計年度の連結財務諸表、すなわち、連結貸借対照表、連結損益計算書、連結包括利益計算書、連結株主資本等変動計算書、連結キャッシュ・フロー計算書、連結財務諸表作成のための基本となる重要な事項、その他の注記及び連結附属明細表について監査を行った。

当監査法人は、上記の連結財務諸表が、我が国において一般に公正妥当と認められる企業会計の基準に準拠して、株式会社ビジョン及び連結子会社の2024年12月31日現在の財政状態並びに同日をもって終了する連結会計年度の経営成績及びキャッシュ・フローの状況を、全ての重要な点において適正に表示しているものと認める。

#### 監査意見の根拠

当監査法人は、我が国において一般に公正妥当と認められる監査の基準に準拠して監査を行った。監査の基準における当監査法人の責任は、「連結財務諸表監査における監査人の責任」に記載されている。当監査法人は、我が国における職業倫理に関する規定に従って、会社及び連結子会社から独立しており、また、監査人としてのその他の倫理上の責任を果たしている。当監査法人は、意見表明の基礎となる十分かつ適切な監査証拠を入手したと判断している。

#### 監査上の主要な検討事項

監査上の主要な検討事項とは、当連結会計年度の連結財務諸表の監査において、監査人が職業的専門家として特に重要であると判断した事項である。監査上の主要な検討事項は、連結財務諸表全体に対する監査の実施過程及び監査意見の形成において対応した事項であり、当監査法人は、当該事項に対して個別に意見を表明するものではない。

株式会社あどばる株式取得の際に認識したのれんに関する減損の兆候に関する判断の妥当性	
監査上の主要な検討事項の内容及び決定理由	監査上の対応
<p>株式会社ビジョン（以下「会社」という。）においては、当連結会計年度の連結貸借対照表において、のれんが905,650千円計上されている。連結財務諸表【注記事項】（重要な会計上の見積り）に記載のとおり、当該のれんには、会社が2021年12月1日付けで株式会社あどばるの支配を獲得した際に生じたのれん771,559千円が含まれており、連結総資産の約3.1%を占めている。</p> <p>（連結財務諸表作成のための基本となる重要な事項）4 会計方針に関する事項(7)のれんの償却方法及び償却期間に記載のとおり、のれんは定額法により定期的に償却される。また、取得時に認識したのれん等は、のれんが帰属する事業に関連する資産グループにのれんを加えた、より大きな単位でグルーピングが行われている。のれんを含む、より大きな単位に減損の兆候があると認められる場合には、のれんを含む、より大きな単位から得られる割引前将来キャッシュ・フローの総額と帳簿価額を比較することによって、減損損失の認識の要否が判定される。</p> <p>株式会社あどばるは、当連結会計年度においては、スペースレンタル事業における顧客ニーズ等の市場環境の変化に伴い事業計画の変更を行った。</p> <p>当連結会計年度において、事業計画の修正を行ったことに伴い、当該事業計画の修正がのれんを含む資産グループの減損の兆候の検討における経営環境の著しい悪化を示唆するものではないかについて検討を行った。</p> <p>のれんを含む資産グループの減損の兆候の検討における経営環境の著しい悪化に該当するか否かは、スペースレンタル事業における顧客ニーズ等の市場環境の変化が、修正後の事業計画にどのような影響を及ぼしているかにより判断され、当該判断は売上高に関する不確実性の高い仮定により行われている。当該仮定は、修正後の事業計画上の将来キャッシュ・フローの見積りに重要な影響を及ぼしている。</p> <p>以上から、当監査法人は、株式会社あどばるののれんの減損の兆候に関する判断の妥当性が、当連結会計年度の連結財務諸表監査において特に重要であり、監査上の主要な検討事項に該当すると判断した。</p>	<p>当監査法人は、株式会社あどばるののれんの減損の兆候に関する判断の妥当性を評価するため、主に以下の監査手続を実施した。</p> <p>(1) 内部統制の評価</p> <p>のれんの減損の兆候の識別に関連する内部統制の整備状況及び運用状況の有効性を評価した。特にのれんの減損の兆候に該当する事実の有無を把握するための統制に焦点を当てて評価した。</p> <p>(2) 修正後の事業計画の見積りに経営者が用いた重要な仮定の検討</p> <p>修正前の事業計画と実績を比較して、差異発生要因を把握し、見積りの精度を検証した結果を踏まえ、株式会社あどばるの修正後の事業計画の作成に当たって採用された主要な仮定の適切性を評価するため、その根拠について株式会社あどばるの経営者及び会社の管理部門の責任者に対して質問を実施したほか、主に以下の手続を実施した。</p> <ul style="list-style-type: none"> <li>・スペースレンタル事業における顧客ニーズ等の市場環境の変化を踏まえた売上高に関する仮定について、主に以下の手続を実施した。</li> <li>・過去の売上高の実績と将来予測を比較し、その差異の要因についての分析結果を踏まえて、事業計画の精度を評価した。</li> <li>・売上高に関する将来予測について、外部データを利用して推定された、需要予測や市場規模と比較を実施し、その合理性を評価した。</li> <li>・過去の事業計画の達成状況と上記手続の実施結果を踏まえて、事業計画に一定の不確実性を織り込んだ場合に、減損の兆候に関する判断に影響を与えないかを検討した。</li> </ul>



## その他の記載内容

その他の記載内容は、有価証券報告書に含まれる情報のうち、連結財務諸表及び財務諸表並びにこれらの監査報告書以外の情報である。経営者の責任は、その他の記載内容を作成し開示することにある。また、監査役及び監査役会の責任は、その他の記載内容の報告プロセスの整備及び運用における取締役の職務の執行を監視することにある。

当監査法人の連結財務諸表に対する監査意見の対象にはその他の記載内容は含まれておらず、当監査法人はその他の記載内容に対して意見を表明するものではない。

連結財務諸表監査における当監査法人の責任は、その他の記載内容を通読し、通読の過程において、その他の記載内容と連結財務諸表又は当監査法人が監査の過程で得た知識との間に重要な相違があるかどうか検討すること、また、そのような重要な相違以外にその他の記載内容に重要な誤りの兆候があるかどうか注意を払うことにある。

当監査法人は、実施した作業に基づき、その他の記載内容に重要な誤りがあると判断した場合には、その事実を報告することが求められている。

その他の記載内容に関して、当監査法人が報告すべき事項はない。

## 連結財務諸表に対する経営者並びに監査役及び監査役会の責任

経営者の責任は、我が国において一般に公正妥当と認められる企業会計の基準に準拠して連結財務諸表を作成し適正に表示することにある。これには、不正又は誤謬による重要な虚偽表示のない連結財務諸表を作成し適正に表示するために経営者が必要と判断した内部統制を整備及び運用することが含まれる。

連結財務諸表を作成するに当たり、経営者は、継続企業の前提に基づき連結財務諸表を作成することが適切であるかどうかを評価し、我が国において一般に公正妥当と認められる企業会計の基準に基づいて継続企業に関する事項を開示する必要がある場合には当該事項を開示する責任がある。

監査役及び監査役会の責任は、財務報告プロセスの整備及び運用における取締役の職務の執行を監視することにある。

## 連結財務諸表監査における監査人の責任

監査人の責任は、監査人が実施した監査に基づいて、全体としての連結財務諸表に不正又は誤謬による重要な虚偽表示がないかどうかについて合理的な保証を得て、監査報告書において独立の立場から連結財務諸表に対する意見を表明することにある。虚偽表示は、不正又は誤謬により発生する可能性があり、個別に又は集計すると、連結財務諸表の利用者の意思決定に影響を与えると合理的に見込まれる場合に、重要性があると判断される。

監査人は、我が国において一般に公正妥当と認められる監査の基準に従って、監査の過程を通じて、職業的専門家としての判断を行い、職業的懐疑心を保持して以下を実施する。

- ・不正又は誤謬による重要な虚偽表示リスクを識別し、評価する。また、重要な虚偽表示リスクに対応した監査手続を立案し、実施する。監査手続の選択及び適用は監査人の判断による。さらに、意見表明の基礎となる十分かつ適切な監査証拠を入手する。
- ・連結財務諸表監査の目的は、内部統制の有効性について意見表明するためのものではないが、監査人は、リスク評価の実施に際して、状況に応じた適切な監査手続を立案するために、監査に関連する内部統制を検討する。
- ・経営者が採用した会計方針及びその適用方法の適切性、並びに経営者によって行われた会計上の見積りの合理性及び関連する注記事項の妥当性を評価する。
- ・経営者が継続企業を前提として連結財務諸表を作成することが適切であるかどうか、また、入手した監査証拠に基づき、継続企業の前提に重要な疑義を生じさせるような事象又は状況に関して重要な不確実性が認められるかどうか結論付ける。継続企業の前提に関する重要な不確実性が認められる場合は、監査報告書において連結財務諸表の注記事項に注意を喚起すること、又は重要な不確実性に関する連結財務諸表の注記事項が適切でない場合は、連結財務諸表に対して除外事項付意見を表明することが求められている。監査人の結論は、監査報告書日までに入手した監査証拠に基づいているが、将来の事象や状況により、企業は継続企業として存続できなくなる可能性がある。
- ・連結財務諸表の表示及び注記事項が、我が国において一般に公正妥当と認められる企業会計の基準に準拠しているかどうかとともに、関連する注記事項を含めた連結財務諸表の表示、構成及び内容、並びに連結財務諸表が基礎となる取引や会計事象を適正に表示しているかどうかを評価する。
- ・連結財務諸表に対する意見表明の基礎となる、会社及び連結子会社の財務情報に関する十分かつ適切な監査証拠を入手するために、連結財務諸表の監査を計画し実施する。監査人は、連結財務諸表の監査に関する指揮、監督及び査閲

に関して責任がある。監査人は、単独で監査意見に対して責任を負う。

監査人は、監査役及び監査役会に対して、計画した監査の範囲とその実施時期、監査の実施過程で識別した内部統制の重要な不備を含む監査上の重要な発見事項、及び監査の基準で求められているその他の事項について報告を行う。

監査人は、監査役及び監査役会に対して、独立性についての我が国における職業倫理に関する規定を遵守したこと、並びに監査人の独立性に影響を与えると合理的に考えられる事項、及び阻害要因を除去するための対応策を講じている場合又は阻害要因を許容可能な水準にまで軽減するためのセーフガードを適用している場合はその内容について報告を行う。

監査人は、監査役及び監査役会と協議した事項のうち、当連結会計年度の連結財務諸表の監査で特に重要であると判断した事項を監査上の主要な検討事項と決定し、監査報告書において記載する。ただし、法令等により当該事項の公表が禁止されている場合や、極めて限定的ではあるが、監査報告書において報告することにより生じる不利益が公共の利益を上回ると合理的に見込まれるため、監査人が報告すべきでないと判断した場合は、当該事項を記載しない。

#### < 内部統制監査 >

##### 監査意見

当監査法人は、金融商品取引法第193条の2第2項の規定に基づく監査証明を行うため、株式会社ビジョンの2024年12月31日現在の内部統制報告書について監査を行った。

当監査法人は、株式会社ビジョンが2024年12月31日現在の財務報告に係る内部統制は有効であると表示した上記の内部統制報告書が、我が国において一般に公正妥当と認められる財務報告に係る内部統制の評価の基準に準拠して、財務報告に係る内部統制の評価結果について、全ての重要な点において適正に表示しているものと認める。

##### 監査意見の根拠

当監査法人は、我が国において一般に公正妥当と認められる財務報告に係る内部統制の監査の基準に準拠して内部統制監査を行った。財務報告に係る内部統制の監査の基準における当監査法人の責任は、「内部統制監査における監査人の責任」に記載されている。当監査法人は、我が国における職業倫理に関する規定に従って、会社及び連結子会社から独立しており、また、監査人としてのその他の倫理上の責任を果たしている。当監査法人は、意見表明の基礎となる十分かつ適切な監査証拠を入手したと判断している。

##### 内部統制報告書に対する経営者並びに監査役及び監査役会の責任

経営者の責任は、財務報告に係る内部統制を整備及び運用し、我が国において一般に公正妥当と認められる財務報告に係る内部統制の評価の基準に準拠して内部統制報告書を作成し適正に表示することにある。

監査役及び監査役会の責任は、財務報告に係る内部統制の整備及び運用状況を監視、検証することにある。

なお、財務報告に係る内部統制により財務報告の虚偽の記載を完全には防止又は発見することができない可能性がある。

##### 内部統制監査における監査人の責任

監査人の責任は、監査人が実施した内部統制監査に基づいて、内部統制報告書に重要な虚偽表示がないかどうかについて合理的な保証を得て、内部統制監査報告書において独立の立場から内部統制報告書に対する意見を表明することにある。

監査人は、我が国において一般に公正妥当と認められる財務報告に係る内部統制の監査の基準に従って、監査の過程を通じて、職業的専門家としての判断を行い、職業的懐疑心を保持して以下を実施する。

- ・内部統制報告書における財務報告に係る内部統制の評価結果について監査証拠を入手するための監査手続を実施する。内部統制監査の監査手続は、監査人の判断により、財務報告の信頼性に及ぼす影響の重要性に基づいて選択及び適用される。

- ・財務報告に係る内部統制の評価範囲、評価手続及び評価結果について経営者が行った記載を含め、全体としての内部統制報告書の表示を検討する。
- ・内部統制報告書における財務報告に係る内部統制の評価結果に関する十分かつ適切な監査証拠を入手するために、内部統制の監査を計画し実施する。監査人は、内部統制報告書の監査に関する指揮、監督及び査閲に関して責任がある。監査人は、単独で監査意見に対して責任を負う。  
監査人は、監査役及び監査役会に対して、計画した内部統制監査の範囲とその実施時期、内部統制監査の実施結果、識別した内部統制の開示すべき重要な不備、その是正結果、及び内部統制の監査の基準で求められているその他の事項について報告を行う。

監査人は、監査役及び監査役会に対して、独立性についての我が国における職業倫理に関する規定を遵守したこと、並びに監査人の独立性に影響を与えると合理的に考えられる事項、及び阻害要因を除去するための対応策を講じている場合又は阻害要因を許容可能な水準にまで軽減するためのセーフガードを適用している場合はその内容について報告を行う。

#### < 報酬関連情報 >

当監査法人及び当監査法人と同一のネットワークに属する者に対する、会社及び子会社の監査証明業務に基づく報酬及び非監査業務に基づく報酬の額は、「提出会社の状況」に含まれるコーポレート・ガバナンスの状況等 (3)【監査の状況】に記載されている。

#### 利害関係

会社及び連結子会社と当監査法人又は業務執行社員との間には、公認会計士法の規定により記載すべき利害関係はない。

以 上

- 
- (注) 1. 上記の監査報告書の原本は当社(有価証券報告書提出会社)が別途保管しております。  
2. XBRLデータは監査の対象には含まれていません。



## 独立監査人の監査報告書

2025年3月31日

株式会社ビジョン  
取締役会 御中

有限責任 あずさ監査法人

東京事務所

指定有限責任社員  
業務執行社員 公認会計士 齋藤 慶典

指定有限責任社員  
業務執行社員 公認会計士 永井 公人

### < 財務諸表監査 >

#### 監査意見

当監査法人は、金融商品取引法第193条の2第1項の規定に基づく監査証明を行うため、「経理の状況」に掲げられている株式会社ビジョンの2024年1月1日から2024年12月31日までの第24期事業年度の財務諸表、すなわち、貸借対照表、損益計算書、株主資本等変動計算書、重要な会計方針、その他の注記及び附属明細表について監査を行った。

当監査法人は、上記の財務諸表が、我が国において一般に公正妥当と認められる企業会計の基準に準拠して、株式会社ビジョンの2024年12月31日現在の財政状態及び同日をもって終了する事業年度の経営成績を、全ての重要な点において適正に表示しているものと認める。

#### 監査意見の根拠

当監査法人は、我が国において一般に公正妥当と認められる監査の基準に準拠して監査を行った。監査の基準における当監査法人の責任は、「財務諸表監査における監査人の責任」に記載されている。当監査法人は、我が国における職業倫理に関する規定に従って、会社から独立しており、また、監査人としてのその他の倫理上の責任を果たしている。当監査法人は、意見表明の基礎となる十分かつ適切な監査証拠を入手したと判断している。

#### 監査上の主要な検討事項

監査上の主要な検討事項とは、当事業年度の財務諸表の監査において、監査人が職業的専門家として特に重要であると判断した事項である。監査上の主要な検討事項は、財務諸表全体に対する監査の実施過程及び監査意見の形成において対応した事項であり、当監査法人は、当該事項に対して個別に意見を表明するものではない。

関係会社株式(株式会社あどばる株式)の評価損計上の要否に関する判断の妥当性	
監査上の主要な検討事項の内容及び決定理由	監査上の対応
<p>株式会社ビジョン(以下「会社」という。)は、当事業年度の貸借対照表において、関係会社株式1,045,577千円を計上しており、財務諸表【注記事項】(重要な会計上の見積り)に記載のとおり、そのうち、2021年12月1日付けで取得した子会社である株式会社あどばるの株式が581,860千円含まれており、総資産の約2.6%を占めている。</p> <p>(重要な会計方針)1.有価証券の評価基準及び評価方法(1)子会社株式及び関連会社株式に記載のとおり、これらの資産は移動平均法による原価法によって評価される。ただし、株式会社あどばるの株式は市場価格のない株式等である。当該株式には株式会社あどばるの超過収益力が含まれており、当該超過収益力が毀損し、株式の実質価額が著しく低下した場合には、減損処理することとなる。</p> <p>経営者は、株式会社あどばるの株式の評価に際して、取得価額と株式会社あどばるの超過収益力等を反映した実質価額を比較している。超過収益力等の毀損に伴う実質価額の著しい低下の有無の検討においては、当連結会計年度において行った修正後の事業計画を基礎として行われるが、当該事業計画の見積りには、売上高について不確実性が高い仮定が使用されている。当該仮定は、修正後の事業計画上の将来キャッシュ・フローの見積りに重要な影響を及ぼしている。</p> <p>以上から、当監査法人は、株式会社あどばるの株式の評価損計上の要否に関する判断の妥当性が、当事業年度の財務諸表監査において特に重要であり、監査上の主要な検討事項に該当すると判断した。</p>	<p>当監査法人は、株式会社あどばるの株式の評価損計上の要否に関する判断の妥当性を検討するため、主に以下の監査手続を実施した。</p> <p>(1) 内部統制の評価</p> <p>株式会社あどばるの株式の評価や実質価額の見積りを含む、非上場の子会社株式の評価に関連する内部統制の整備及び運用の状況の有効性を評価した。特に超過収益力等を含む実質価額の算定に関する統制に焦点を当てて評価した。</p> <p>(2) 実質価額の合理性の検討</p> <p>株式会社あどばるの株式に含まれる超過収益力等は、連結財務諸表上ののれんとして計上されている。連結財務諸表の監査報告書に記載されている監査上の主要な検討事項(株式会社あどばるの株式取得の際に認識したのれんに関する減損の兆候に関する判断の妥当性)における監査上の対応と同一内容のため、記載を省略している。</p>

#### その他の記載内容

その他の記載内容は、有価証券報告書に含まれる情報のうち、連結財務諸表及び財務諸表並びにこれらの監査報告書以外の情報である。経営者の責任は、その他の記載内容を作成し開示することにある。また、監査役及び監査役会の責任は、その他の記載内容の報告プロセスの整備及び運用における取締役の職務の執行を監視することにある。

当監査法人の財務諸表に対する監査意見の対象にはその他の記載内容は含まれておらず、当監査法人はその他の記載内容に対して意見を表明するものではない。

財務諸表監査における当監査法人の責任は、その他の記載内容を通読し、通読の過程において、その他の記載内容と財務諸表又は当監査法人が監査の過程で得た知識との間に重要な相違があるかどうかを検討すること、また、そのような重要な相違以外にその他の記載内容に重要な誤りの兆候があるかどうか注意を払うことにある。

当監査法人は、実施した作業に基づき、その他の記載内容に重要な誤りがあると判断した場合には、その事実を報告することが求められている。

その他の記載内容に関して、当監査法人が報告すべき事項はない。

#### 財務諸表に対する経営者並びに監査役及び監査役会の責任

経営者の責任は、我が国において一般に公正妥当と認められる企業会計の基準に準拠して財務諸表を作成し適正に表示することにある。これには、不正又は誤謬による重要な虚偽表示のない財務諸表を作成し適正に表示するために経営者が必要と判断した内部統制を整備及び運用することが含まれる。

財務諸表を作成するに当たり、経営者は、継続企業の前提に基づき財務諸表を作成することが適切であるかどうかを評価し、我が国において一般に公正妥当と認められる企業会計の基準に基づいて継続企業に関する事項を開示する必要がある場合には当該事項を開示する責任がある。

監査役及び監査役会の責任は、財務報告プロセスの整備及び運用における取締役の職務の執行を監視することにある。

#### 財務諸表監査における監査人の責任

監査人の責任は、監査人が実施した監査に基づいて、全体としての財務諸表に不正又は誤謬による重要な虚偽表示がないかどうかについて合理的な保証を得て、監査報告書において独立の立場から財務諸表に対する意見を表明することにある。虚偽表示は、不正又は誤謬により発生する可能性があり、個別に又は集計すると、財務諸表の利用者の意思決定に影響を与えると合理的に見込まれる場合に、重要性があると判断される。

監査人は、我が国において一般に公正妥当と認められる監査の基準に従って、監査の過程を通じて、職業的専門家としての判断を行い、職業的懐疑心を保持して以下を実施する。

- ・不正又は誤謬による重要な虚偽表示リスクを識別し、評価する。また、重要な虚偽表示リスクに対応した監査手続を立案し、実施する。監査手続の選択及び適用は監査人の判断による。さらに、意見表明の基礎となる十分かつ適切な監査証拠を入手する。
- ・財務諸表監査の目的は、内部統制の有効性について意見表明するためのものではないが、監査人は、リスク評価の実施に際して、状況に応じた適切な監査手続を立案するために、監査に関連する内部統制を検討する。
- ・経営者が採用した会計方針及びその適用方法の適切性、並びに経営者によって行われた会計上の見積りの合理性及び関連する注記事項の妥当性を評価する。
- ・経営者が継続企業を前提として財務諸表を作成することが適切であるかどうか、また、入手した監査証拠に基づき、継続企業の前提に重要な疑義を生じさせるような事象又は状況に関して重要な不確実性が認められるかどうか結論付ける。継続企業の前提に関する重要な不確実性が認められる場合は、監査報告書において財務諸表の注記事項に注意を喚起すること、又は重要な不確実性に関する財務諸表の注記事項が適切でない場合は、財務諸表に対して除外事項付意見を表明することが求められている。監査人の結論は、監査報告書日までに入手した監査証拠に基づいているが、将来の事象や状況により、企業は継続企業として存続できなくなる可能性がある。
- ・財務諸表の表示及び注記事項が、我が国において一般に公正妥当と認められる企業会計の基準に準拠しているかどうかとともに、関連する注記事項を含めた財務諸表の表示、構成及び内容、並びに財務諸表が基礎となる取引や会計事象を適正に表示しているかどうかを評価する。

監査人は、監査役及び監査役会に対して、計画した監査の範囲とその実施時期、監査の実施過程で識別した内部統制の重要な不備を含む監査上の重要な発見事項、及び監査の基準で求められているその他の事項について報告を行う。

監査人は、監査役及び監査役会に対して、独立性についての我が国における職業倫理に関する規定を遵守したこと、並びに監査人の独立性に影響を与えると合理的に考えられる事項、及び阻害要因を除去するための対応策を講じている場合又は阻害要因を許容可能な水準にまで軽減するためのセーフガードを適用している場合はその内容について報告を行う。

監査人は、監査役及び監査役会と協議した事項のうち、当事業年度の財務諸表の監査で特に重要であると判断した事項を監査上の主要な検討事項と決定し、監査報告書において記載する。ただし、法令等により当該事項の公表が禁止されている場合や、極めて限定的ではあるが、監査報告書において報告することにより生じる不利益が公共の利益を上回ると合理的に見込まれるため、監査人が報告すべきでないと判断した場合は、当該事項を記載しない。

< 報酬関連情報 >

報酬関連情報は、連結財務諸表の監査報告書に記載されている。

利害関係

会社と当監査法人又は業務執行社員との間には、公認会計士法の規定により記載すべき利害関係はない。

以 上

- 
- (注) 1. 上記の監査報告書の原本は当社(有価証券報告書提出会社)が別途保管しております。  
2. XBRLデータは監査の対象には含まれていません。