

【表紙】

【提出書類】	有価証券報告書
【根拠条文】	金融商品取引法第24条第1項
【提出先】	関東財務局長
【提出日】	平成28年3月31日
【事業年度】	第8期(自平成27年1月1日至平成27年12月31日)
【会社名】	株式会社U - N E X T
【英訳名】	U-NEXT Co.,Ltd.
【代表者の役職氏名】	代表取締役社長 宇野 康秀
【本店の所在の場所】	東京都渋谷区神宮前三丁目35番2号
【電話番号】	03-6741-4426
【事務連絡者氏名】	取締役管理本部長 堀内 雅生
【最寄りの連絡場所】	東京都渋谷区神宮前三丁目35番2号
【電話番号】	03-6741-4428
【事務連絡者氏名】	取締役管理本部長 堀内 雅生
【縦覧に供する場所】	株式会社東京証券取引所 (東京都中央区日本橋兜町2番1号)

第一部【企業情報】

第1【企業の概況】

1【主要な経営指標等の推移】

(1) 連結経営指標等

回次	第5期	第6期	第7期	第8期
決算年月	平成24年12月	平成25年12月	平成26年12月	平成27年12月
売上高 (千円)	15,435,327	17,897,232	23,248,107	33,964,057
経常利益又は経常損失 () (千円)	1,101,244	672,588	1,185,333	977,203
当期純利益又は当期純損失 () (千円)	891,712	1,176,107	708,971	522,503
包括利益 (千円)	900,882	1,174,907	720,979	562,037
純資産額 (千円)	933,635	381,311	4,314,930	4,817,584
総資産額 (千円)	2,921,538	4,239,540	9,227,276	12,236,021
1株当たり純資産額 (円)	77.90	29.48	261.96	289.77
1株当たり当期純利益金額又は1株当たり当期純損失金額 () (円)	74.31	97.84	54.21	31.81
潜在株式調整後1株当たり当期純利益金額 (円)	-	-	53.69	31.57
自己資本比率 (%)	32.0	9.0	46.6	38.9
自己資本利益率 (%)	-	-	30.3	11.5
株価収益率 (倍)	-	-	42.12	40.58
営業活動によるキャッシュ・フロー (千円)	574,547	255,207	496,036	864,182
投資活動によるキャッシュ・フロー (千円)	118,636	128,149	560,353	1,447,736
財務活動によるキャッシュ・フロー (千円)	444,507	74,142	3,549,210	1,472,057
現金及び現金同等物の期末残高 (千円)	308,298	509,498	3,994,391	3,154,530
従業員数 (人)	285	273	338	407
(外、平均臨時雇用者数)	(210)	(186)	(335)	(554)

(注) 1. 売上高には、消費税等は含まれておりません。

2. 当社は、第5期より連結財務諸表を作成しております。

3. 平成25年11月1日付で普通株式1株につき20,000株の株式分割、平成27年9月1日付で普通株式1株につき3株の株式分割を行っておりますが、第5期の期首に当該株式分割が行われたと仮定し、1株当たり純資産額、1株当たり当期純利益金額又は1株当たり当期純損失金額及び潜在株式調整後1株当たり当期純利益金額を算定しております。

4. 第5期の潜在株式調整後1株当たり当期純利益金額については、潜在株式が存在しないため記載しておりません。また第6期については、潜在株式は存在するものの、当社株式は非上場であるため期中平均株価が把握できませんので記載しておりません。

5. 第5期及び第6期の自己資本利益率については、期中平均の自己資本がマイナスのため記載しておりません。

6. 第6期の当期純利益の大幅な増加は、繰延税金資産の回収可能性を再検討した結果、新たに繰延税金資産を計上したこと等によるものであります。

7. 第5期及び第6期の株価収益率については、当社株式は非上場であるため記載しておりません。

8. 従業員数は就業員数であり、()内に年間の平均臨時雇用者数を外数で記載しております。

9. 当社は、平成26年12月16日に東京証券取引所マザーズ市場に上場したため、新規上場日から平成26年12月期末までの平均株価を期中平均株価とみなして、潜在株式調整後1株当たり当期純利益金額を算定しております。

(2) 提出会社の経営指標等

回次	第3期	第4期	第5期	第6期	第7期	第8期
決算年月	平成23年8月	平成23年12月	平成24年12月	平成25年12月	平成26年12月	平成27年12月
売上高 (千円)	6,985,424	4,249,431	14,999,492	17,105,692	21,628,417	31,687,606
経常利益又は経常損失() (千円)	1,323,500	531,630	1,042,706	731,080	1,075,424	704,390
当期純利益又は当期純損失 () (千円)	429,624	465,899	861,293	1,190,014	624,677	374,947
資本金 (千円)	100,000	100,000	100,000	170,020	1,776,340	1,776,340
発行済株式総数 (株)	200	200	200	4,311,200	5,475,200	16,425,600
純資産額 (千円)	433,669	32,229	893,523	436,531	4,273,849	4,589,414
総資産額 (千円)	3,200,355	3,293,619	2,832,377	4,113,953	8,834,434	11,791,240
1株当たり純資産額 (円)	2,168,348.96	161,148.48	74.46	33.75	260.19	279.41
1株当たり配当額 (うち1株当たり中間配当額) (円)	- (-)	- (-)	- (-)	- (-)	12.00 (-)	6.00 (-)
1株当たり当期純利益金額又は 1株当たり当期純損失金額 (円)	2,148,123.49	2,329,497.44	71.77	99.00	47.77	22.83
潜在株式調整後1株当たり当期 純利益金額 (円)	-	-	-	-	47.30	22.66
自己資本比率 (%)	13.6	1.0	31.5	10.6	48.4	38.9
自己資本利益率 (%)	196.3	-	-	-	26.5	8.5
株価収益率 (倍)	-	-	-	-	47.80	56.56
配当性向 (%)	-	-	-	-	8.4	26.3
従業員数 (外、平均臨時雇用者数) (人)	214 (103)	211 (77)	206 (118)	206 (92)	262 (129)	306 (253)

(注) 1. 売上高には、消費税等は含まれておりません。

- 第5期より、「1株当たり当期純利益に関する会計基準」(企業会計基準第2号 平成22年6月30日)、「1株当たり当期純利益に関する会計基準の適用指針」(企業会計基準適用指針第4号 平成22年6月30日公表分)及び「1株当たり当期純利益に関する実務上の取扱い」(実務対応報告第9号 平成22年6月30日)を適用しております。
平成25年11月1日付で普通株式1株につき20,000株の株式分割、平成27年9月1日付で普通株式1株につき3株の株式分割を行っておりますが、第5期の期首に当該株式分割が行われたと仮定し、1株当たり純資産額、1株当たり当期純利益金額又は1株当たり当期純損失金額及び潜在株式調整後1株当たり当期純利益金額を算定しております。
- 第3期から第5期の潜在株式調整後1株当たり当期純利益金額については、潜在株式が存在しないため記載しておりません。また第6期については、潜在株式は存在するものの、当社株式は非上場であるため期中平均株価が把握できませんので記載しておりません。
- 第8期の1株当たり配当額6円には、東京証券取引所第一部市場変更記念配当2円を含んでおります。
- 自己資本利益率については、第4期は当期純損失を計上しているため、第2期、第5期及び第6期は期中平均の自己資本がマイナスのため記載しておりません。
- 第3期から第6期の株価収益率については、当社株式は非上場であるため記載しておりません。
- 従業員数は就業員数であり、()内に年間の平均臨時雇用者数を外数で記載しております。
- 第3期において、株式会社USENの映像配信事業及び通信事業を略式吸収分割及び簡易吸収分割により当社が承継、並びに株式会社ユーズフィルムを吸収合併した結果、負ののれん発生益2,564,038千円を計上しております。
- 第4期は、決算期変更により平成23年9月1日から平成23年12月31日までの4か月間となっております。
- 第5期以降の財務諸表については、金融商品取引法第193条の2第1項の規定に基づき、有限責任監査法人トーマツの監査を受けておりますが、第3期及び第4期の財務諸表については、当該監査を受けておりません。
- 第6期の当期純利益の大幅な増加は、繰延税金資産の回収可能性を再検討した結果、新たに繰延税金資産を計上したこと等によるものであります。
- 当社は、平成26年12月16日に東京証券取引所マザーズ市場に上場したため、新規上場日から平成26年12月度末までの平均株価を期中平均株価とみなして、潜在株式調整後1株当たり当期純利益金額を算定しております。

2【沿革】

当社は、平成21年2月、株式会社USENの子会社であった株式会社ユーズマーケティングから新設分割にて、株式会社U'sブロードコミュニケーションズとして設立され、株式会社USENの100%子会社としてブロードバンド事業を展開しておりました。

その後、平成22年7月に社名を現社名に変更するとともに、平成22年12月、株式会社USENより会社分割（略式吸収分割及び簡易吸収分割）にてテレビ向け有料映像配信サービス事業「U-NEXT（ユーネクスト）」（現コンテンツプラットフォーム事業）及び個人向け光回線等の販売代理店事業（現コミュニケーションネットワーク事業）を承継しました。

株式会社USENにて行われておりました当社グループ事業に係る主要な変遷は以下のとおりであります。

（株式会社USEN）

平成13年3月	光ファイバーによるブロードバンド通信サービス「BROAD-GATE 01」サービス開始
平成17年10月	東日本電信電話株式会社の提供するブロードバンド通信サービス「フレッツ」の販売取次を開始
平成18年4月	西日本電信電話株式会社の提供するブロードバンド通信サービス「フレッツ」の販売取次を開始
平成19年6月	テレビ向け有料映像配信サービス「Gya0 NEXT」の事業開始
平成21年12月	「Gya0 NEXT」のブランド名称を「U-NEXT」へ変更

当社設立からの沿革は以下のとおりであります。

（当社設立からの沿革）

平成21年2月	株式会社ユーズマーケティングから新設分割にて、株式会社U'sブロードコミュニケーションズを資本金1,000万円で東京都港区に設立
平成22年7月	商号を株式会社U-NEXTに変更
平成22年10月	本社を東京都渋谷区に移転
平成22年12月	株式会社U-NEXTマーケティングを子会社として設立 株式会社USENより、会社分割（略式吸収分割及び簡易吸収分割）にてテレビ向け有料映像配信サービス事業「U-NEXT」及び個人向け光回線等の販売代理店事業を承継
平成23年5月	株式会社U-MXを子会社として設立
平成23年7月	株式会社ユーズフィルムを吸収合併 株式会社U-CMを子会社として設立
平成23年8月	資本金を1億円に増資
平成24年5月	PC向けサービス開始（「U-NEXT」）
平成24年8月	スマートフォン、タブレット向けサービス提供開始（「U-NEXT」）
平成25年5月	MVNOサービス「U-mobile*E」を提供開始
平成25年7月	映画館とビデオ・オン・デマンドが融合した「イオンシネマWEBスクリーン powered by U-NEXT」を開始
平成25年12月	資本金を1億7,002万円に増資
平成26年3月	株式会社ヤマダ電機との業務提携により、「YAMADA SIM powered by U-mobile*d」を提供開始
平成26年4月	「U-NEXT」にて、電子書籍ストア「BookPlace for U-NEXT」を開設し、電子書籍配信を開始
平成26年7月	「U-mobile」にて音声通話サービス提供とSIMフリースmartフォンの取扱いを開始
平成26年8月	「U-NEXT」専用デバイス「U-NEXT TV」の提供を開始
平成26年10月	東京都港区青山にU-NEXTストアをオープン
平成26年12月	東京証券取引所マザーズ市場に株式を上場 資本金を17億7,634万円に増資
平成27年2月	東日本電信電話株式会社及び西日本電信電話株式会社より光アクセスサービスの卸売を受け「U-NEXT光」を提供開始 ソフトバンク株式会社が提供する「アニメ放題」の運営開始
平成27年9月	株式会社東芝より電子書籍サービス「Book Place」を事業承継
平成27年10月	株式会社ヤマダ電機との業務提携により、『ヤマダビデオpowered by U-NEXT』を提供開始
平成27年12月	東京証券取引所市場第一部へ市場変更

3【事業の内容】

当社グループ（当社及び当社の関係会社）は、当社、連結子会社4社及び持分法適用関連会社3社で構成され、セグメントは、「U-NEXT（ユーネクスト）」の名称で映像をはじめとしたデジタルコンテンツ配信サービスを提供するコンテンツプラットフォーム事業及び通信事業者が提供するインターネットサービス等の代理店販売や「U-mobile（ユーモバイル）」の名称で提供するモバイル通信サービス及び「U-NEXT光」の名称で提供する固定ブロードバンド回線サービスを提供するコミュニケーションネットワーク事業の2つに分類しており、「第5 経理の状況 1連結財務諸表等 (1)連結財務諸表 注記事項」に掲げるセグメントと同一であります。

当社グループにおけるコンテンツプラットフォーム事業及びコミュニケーションネットワーク事業の内容は以下のとおりであります。コンテンツプラットフォーム事業は当社及び株式会社U-NEXTマーケティング（連結子会社）、コミュニケーションネットワーク事業は当社、株式会社U-MX、株式会社U-CM、株式会社Next Innovation（以上、連結子会社）、D.U-NET株式会社、株式会社minimini-NEXT及び株式会社UPSIDE（以上、持分法適用関連会社）にて行っております。

(1) コンテンツプラットフォーム事業

コンテンツプラットフォーム事業では、映像配信サービス（ビデオ・オン・デマンド（VOD））「U-NEXT」の提供を行っております。

「U-NEXT」は、映画館で上映された映画、テレビで放送されたドラマやアニメ、バラエティなどの映像コンテンツや、小説・コミック・写真集などを取り揃えた電子書籍コンテンツ、及び邦楽・洋楽・クラシック・演歌などが聴ける音楽コンテンツを、インターネットを通じてテレビ（セットトップボックスを接続、もしくはインターネット対応テレビを利用）、PC、スマートフォン、タブレットなどで視聴できる個人向けの月額課金型の有料サービスです。

ビデオ・オン・デマンドは、番組表に基づいて提供される衛星放送サービスや地上波放送サービスとは異なり、インターネットを通じて“自由な時間”に“自由に自分の見たい作品”を選んで視聴することができることが特徴で、また、レンタルビデオと比較して、見たい映像コンテンツを探しに店舗に出向く必要がなく、貸出中が発生しないことや返却不要で延滞料が発生しないことなど、より手軽に安心して利用できる仕組みとなっております。

「U-NEXT」では、旧作を中心とした見放題作品と、視聴ごとに課金される準新作・新作を中心とした有料課金作品（ペイ・パー・ビュー（PPV）作品）をあわせて提供しております。月額料金には有料課金作品を視聴することができる有料課金ポイントを含めておりますので、契約者は毎月3～4点の有料課金作品（準新作・新作）を追加料金なしで視聴することができます。

また販売面では、様々な企業と提携関係を構築していることに特徴があります。これまでに通信・流通・不動産業者等の大きな顧客基盤を有する企業と協力し、OEM形式でサービスを提供しており、相手先のブランドを有効に活用し、大きな広告投資を行うことなく、安定的に新規加入契約を獲得できる体制を構築しております。

[「U-NEXT」サービスの契約者数の増加率]

(単位：%)

	平成26年 9月末	平成26年 12月末	平成27年 3月末	平成27年 6月末	平成27年 9月末	平成27年 12月末
「U-NEXT」契約者数の増加率(注)	220.9	243.7	263.9	278.0	290.8	299.8

(注) 平成24年3月末を100%として算出しております。

(2) コミュニケーションネットワーク事業

コミュニケーションネットワーク事業では、インターネット回線の「販売代理店サービス」、MVNOサービス「U-mobile」、固定ブロードバンド回線サービス「U-NEXT光」を主に提供しております。

「販売代理店サービス」では、従来から東日本電信電話株式会社及び西日本電信電話株式会社（以下、「NTT東日本・西日本」）の提供するフレッツ光回線の販売を中心に取り組んでおります。回線の販売数に応じた販売手数料をNTT東日本・西日本より受け取り、それを原資に全国に代理店網を広げて積極的に展開してまいりましたが、平成27年2月よりNTT東日本・西日本が光コラボレーションモデルと呼ばれる光アクセスサービスの卸売を開始したことで、フレッツ光回線の販売は減少傾向にあります。また最近ではフレッツ光に加えて、「U-NEXT光」の競争にもなりますが、顧客ニーズに合わせて、他企業が提供する光コラボレーションモデルの販売も行っております。

また、MVNOサービス「U-mobile」では、株式会社NTTドコモとソフトバンク株式会社の通信回線を利用し、個人顧客向けに格安スマホや格安SIMなどと呼ばれるサービスを提供しております。「U-mobile」サービスは、通信機器に利用されるSIMカードを提供し、このSIMカードをスマートフォンやタブレットに差し込むことによって、モバイルインターネットの利用が可能になるものです。従来の大手携帯電話会社によるサービスに比べ、月額利用料金を低く設定し、使用データ量の少ないユーザーを中心に販売を伸ばしております。また最近では端末についても、特

定の通信事業者によるSIMロックの制約がない「SIMフリースマホ」が家電量販店などで数多く販売開始され、販売数が伸長してきております。

また、主に来日する外国人観光客向けに、プリペイド式SIMカード「U-mobileプリペイド」を販売しており、高まるインバウンド需要に応えるべく、国内外の空港や海外のコンビニエンスストアや、航空会社などに販路を拡大し、短期滞在の旅行者向けのサービスも提供しております。

そして、「U-NEXT光」は、NTT東日本・西日本が開始した光コラボレーションモデルの卸提供を受けて平成27年2月より開始した固定ブロードバンド回線サービスで、サービス内容はフレッツ光と同等ながら、当社が直接個人ユーザーへサービス提供を行う形態であり、当社では実質的な新規事業として、自社によるサポート体制を構築しております。「U-NEXT」「U-mobile」など他の自社サービスとの組み合わせも提案し、着実に契約者数を拡大しております。

[「U-mobile」サービスの契約者数及びプリペイド式SIMカード販売数の推移]

(単位：千人)

	平成26年 9月末	平成26年 12月末	平成27年 3月末	平成27年 6月末	平成27年 9月末	平成27年 12月末
「U-mobile」 総契約回線数	100	174	245	388	528	681

注1 . MVNO

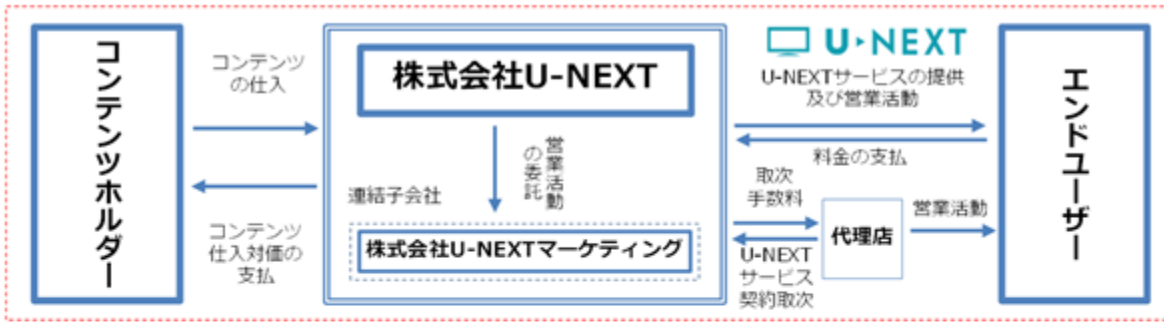
携帯電話やPHSなどの物理的な移動体回線網を自社では持たないで、実際に保有する他の事業者から借りて（再販を受けて）、自社ブランドで通信サービスを行う事業者のこと

注2 . SIMロック

「SIMカード」（「Subscriber Identity Module Card」の略で利用者を特定するための固有のID番号が記録されたICカードのこと）に対応した携帯電話端末で、特定の通信事業者(キャリア)のカードしか利用できないようにかけられている制限のこと

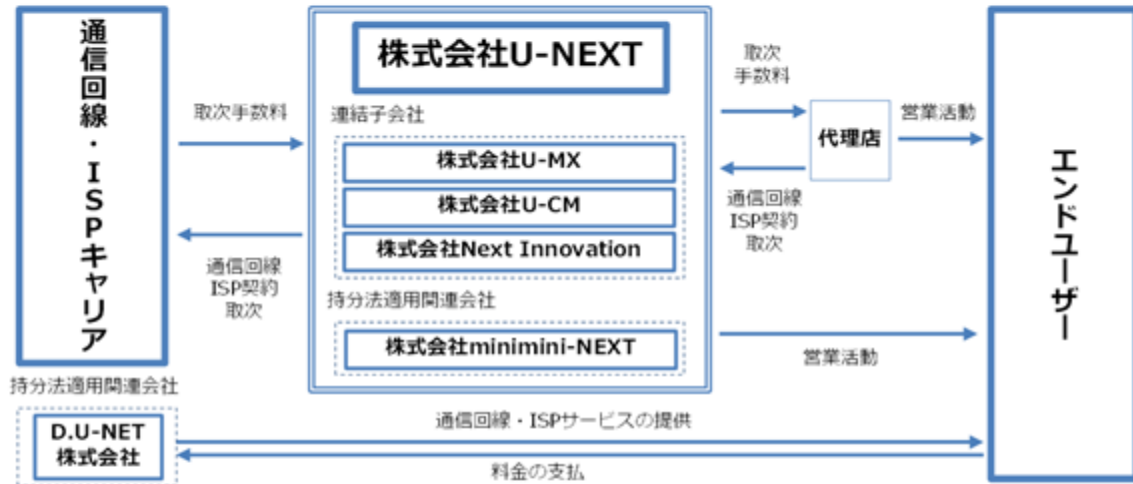
[事業系統図]

コンテンツプラットフォーム事業

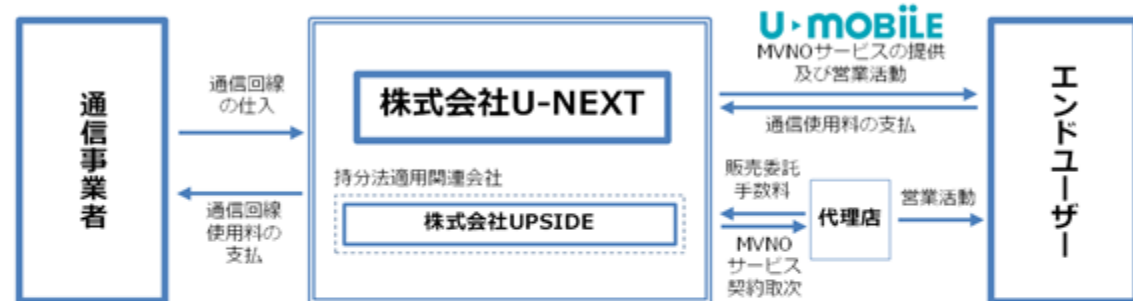


コミュニケーションネットワーク事業

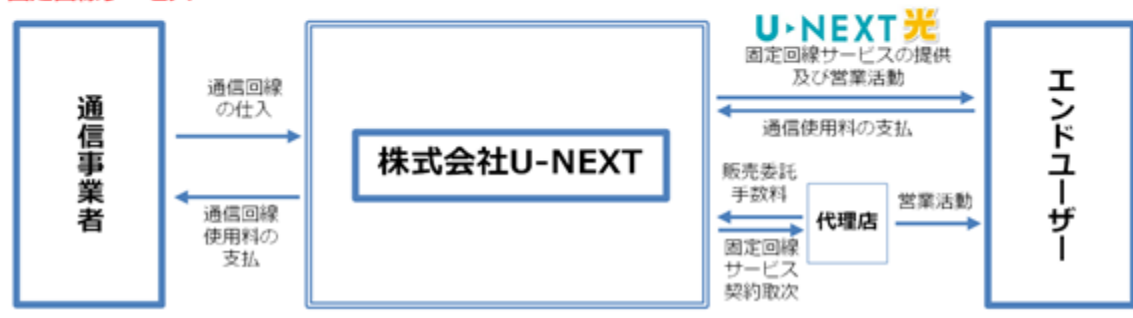
販売代理店サービス



MVNOサービス



固定回線サービス



4【関係会社の状況】

名称	住所	資本金 (千円)	主要な事業の内容	議決権の 所有割合 又は被所有割合 (%)	関係内容
(連結子会社) 株式会社U-NEXTマーケティング	東京都渋谷区	30,000	コンテンツ プラットフォーム事業	100.0	映像配信サービスの代理販売 役員の兼任あり
株式会社U-MX	東京都渋谷区	20,000	コミュニケーション ネットワーク事業	65.0	通信回線、各種ISPサービスの代理販売 役員の兼任あり
株式会社U-CM	東京都渋谷区	5,000	コミュニケーション ネットワーク事業	100.0	通信回線の代理販売 役員の兼任あり
株式会社Next Innovation	東京都渋谷区	45,100	コミュニケーション ネットワーク事業	100.0	通信回線、各種ISPサービスの代理販売 役員の兼任あり
(持分法適用関連会社) D.U-NET株式会社	東京都江東区	30,000	コミュニケーション ネットワーク事業	33.3	役員の兼任あり
株式会社minimini-NEXT	東京都港区	10,000	コミュニケーション ネットワーク事業	49.0	通信回線、各種ISPサービスの代理販売 業務受託 役員の兼任あり
株式会社UPSIDE	東京都港区	5,000	コミュニケーション ネットワーク事業	30.0	店舗運営及び通信回線等の 販売業務の委託 資金の貸付 役員の兼任あり

(注)「主要な事業の内容」欄には、セグメント情報の名称を記載しております。

5【従業員の状況】

(1) 連結会社の状況

平成27年12月31日現在

セグメントの名称	従業員数(人)
コンテンツプラットフォーム事業	154 (329)
コミュニケーションネットワーク事業	225 (220)
報告セグメント計	379 (549)
全社(共通)	28 (5)
合計	407 (554)

- (注) 1. 従業員数は就業人員(当社グループからグループ外への出向者を除き、グループ外から当社グループへの出向者を含む。)であり、臨時雇用者数(パートタイマー、人材会社からの派遣社員を含む。)は、年間の平均人員を()外数で記載しております。
2. 全社(共通)として記載されている従業員数は管理部門に所属しているものであります。
3. 従業員数が当連結会計年度中において69名増加したのは、事業拡大に伴う新規採用者の増加によるものであります。

(2) 提出会社の状況

平成27年12月31日現在

従業員数(人)	平均年齢(歳)	平均勤続年数(年)	平均年間給与(円)
306(253)	33.6	2.8	5,099,654

セグメントの名称	従業員数(人)
コンテンツプラットフォーム事業	105 (119)
コミュニケーションネットワーク事業	173 (129)
報告セグメント計	278 (248)
全社(共通)	28 (5)
合計	306 (253)

- (注) 1. 従業員数は就業人員(当社から社外への出向者を除き、社外から当社への出向者を含む。)であり、臨時雇用者数(パートタイマー、人材会社からの派遣社員を含む。)は、年間の平均人員を()外数で記載しております。
2. 平均年間給与は、賞与及び基準外賃金を含んでおります。
3. 全社(共通)として記載されている従業員数は管理部門に所属しているものであります。
4. 従業員数が当期中において44名増加したのは、事業拡大に伴う新規採用者の増加によるものであります。

(3) 労働組合の状況

労働組合はありませんが、労使関係は良好であります。

第2【事業の状況】

1【業績等の概要】

(1)業績

映像配信サービス（ビデオ・オン・デマンド）の市場規模は、平成27年には1,495億円（前年比11.0%増）（野村総合研究所「ITナビゲーター2016年版」）と推定され、順調に市場が拡大しております。また、当サービス拡大の契機となったモバイル端末の世帯普及率は、平成26年末でスマートフォンが、64.2%（前年比1.6ポイント増）タブレット端末が26.3%（前年比4.4ポイント増）（総務省「平成26年通信利用動向調査」）となり引き続き増加しております。

こうした環境のもと、平成27年にも複数の新たな定額制の音楽・動画サービスが開始いたしました。当社の競合となるサービスもありますが、モバイル端末の普及に伴って、ビデオ・オン・デマンドを含む多様なメディアサービスの利用が促進されており、現状では競合各社とともに新しい市場を開拓し、拡大している段階にあると考えられます。

また、ブロードバンド通信サービス市場は、平成27年の固定ブロードバンド（光ファイバー）回線が1兆3,902億円（野村総合研究所「ITナビゲーター2016年版」）、モバイル（携帯電話）回線は6兆4,216億円（同）の市場規模と推計され、こちらも着実に拡大しております。

その中でも、格安スマホと呼ばれるMVNOサービス市場では、契約回線数が平成27年9月末で405.8万回線（MM総研）となり、平成26年9月末の230.5万回線（同）から大幅に伸び、76.1%増となりました。また平成27年には携帯電話事業者に縛られないSIMフリー対応の廉価なスマートフォンが海外メーカーを中心に数多く販売開始されて、主要な家電量販店での取扱拡大もありモバイル市場での存在感が増加しております。そして平成27年3月末で1億7,670万回線（同）であったモバイル回線市場全体におけるMVNOのシェアはまだ2.3%程度であり、今後の市場拡大の可能性は高いと考えられます。

また、固定ブロードバンド回線市場についても平成27年には大きな変化がありました。東日本電信電話株式会社及び西日本電信電話株式会社（以下、「NTT東日本・西日本」）が、光コラボレーションモデルを導入し、各事業者が光アクセスサービスの提供を受け、顧客に提供する事業形態が開始されました。

これにより、当社を含め、各事業者が提供する固定ブロードバンド回線サービスの契約が増加しております。各事業者が特色を出したサービスを提供し、顧客獲得の競争が増加し、市場が活性化されるものと考えられます。

このような市場環境のもとで、当社グループはサービスの拡充とともに事業規模の拡大を図ることを基本方針とし、引き続き従来からのサービスの品質向上を図るとともに、新サービス導入への対応を行いました。

特に平成27年は、コンテンツプラットフォーム事業においては、外資系企業の市場参入への対応のための投資をユーザーインターフェースの刷新や、コンテンツの拡充を通じて行い、コミュニケーションネットワーク事業においては、従来の販売代理店モデルから、自社サービス「U-mobile」「U-NEXT光」を中心にした事業構造への転換を行うための運営体制の整備や販促活動への投資を積極的に行いました。

これらの結果、売上高は各事業で成長機会をつかみ増加いたしました。利益面ではサービス向上と販売促進のための投資負担が増加したため、売上高は33,964百万円（前連結会計年度比46.1%増）、営業利益は1,003百万円（同19.5%減）、経常利益は977百万円（同17.6%減）、当期純利益は522百万円（同26.3%減）となりました。

事業別の状況は次のとおりであります。

コンテンツプラットフォーム事業では、ビデオ・オン・デマンドサービス「U-NEXT」の提供を行っております。平成27年にはより顧客満足度を向上させるため、10月にユーザーインターフェースの刷新と機能の拡充を行い、ユーザーが見たい作品に、より出会いやすく、いつでもどこでも、すぐに視聴できるサービスに進化いたしました。

また提供するコンテンツについても、映画・音楽・電子書籍のそれぞれに内容の拡充を図りました。そして当社の販売活動の特徴である通信キャリア、シネマコンプレックス、家電量販店、不動産管理会社などの異業種企業へのサービスのOEM（相手先ブランド）提供についても着実に提携先を拡大し、契約者数を伸ばしております。

この結果、コンテンツプラットフォーム事業における売上高は12,003百万円（前連結会計年度比40.8%増）、営業利益は899百万円（同43.8%増）となりました。

コミュニケーションネットワーク事業のうち、インターネット回線の販売代理店サービスは、従来からのフレッツ光回線の獲得を引き続き推進する一方で、平成27年2月より固定ブロードバンド回線サービスとして、自社サービス「U-NEXT光」の提供を開始いたしました。直接顧客にサービス提供する事業モデルへの転換を進めた結果、収益構造も、販売手数料による短期的な収益獲得モデルから、月額料金を収受する長期的な収益獲得モデルに変化しております。また、新規事業の開始であり、自社によるサポート体制を構築するなどの先行的な事業投資を行っております。

また、MVNOサービス「U-mobile」では、月額課金型のSIMは、家電量販店での取扱い拡大に加え、各メディアでの特集記事や国内での認知度の上昇などの影響で、堅調に契約回線数を伸ばしております。さらに、プリペイド型のSIMは、外国人観光客増によるインバウンド需要の取り込みにより契約回線数を大きく伸ばしました。こうした契約回線数の急速な拡大に伴い、通信回線容量の増強やサービス提供体制の構築、マーケティング活動などへの先行的な事業投資を積極的に行っております。

この結果、コミュニケーションネットワーク事業における売上高は21,960百万円（前連結会計年度比49.2%増）、営業利益は678百万円（同37.3%減）となりました。

(2) キャッシュ・フロー

当連結会計年度における現金及び現金同等物（以下「資金」という。）は、前連結会計年度末に比べて839百万円減少し、当連結会計年度末の資金残高は3,154百万円となりました。

（営業活動によるキャッシュ・フロー）

当連結会計年度において営業活動の結果使用した資金は864百万円（前年同期は496百万円の獲得）となりました。これは主に、税金等調整前当期純利益を977百万円計上及び仕入債務が528百万円増加したものの、売上債権が2,436百万円増加したこと等によるものであります。

（投資活動によるキャッシュ・フロー）

当連結会計年度において投資活動の結果使用した資金は1,447百万円（前年同期は560百万円の使用）となりました。これは主に、有形固定資産の取得による支出420百万円及び無形固定資産の取得による支出985百万円等によるものであります。

（財務活動によるキャッシュ・フロー）

財務活動の結果得られた資金は1,472百万円（前年同期は3,549百万円の獲得）となりました。これは主に、短期借入金の増加707百万円及び長期借入金の借入1,000百万円等によるものであります。

2【生産、受注及び販売の状況】

(1) 生産実績

当社グループは生産活動を行っておりませんので、該当事項はありません。

(2) 仕入実績

当連結会計年度の仕入実績をセグメントごとに示すと、次のとおりであります。

セグメントの名称	当連結会計年度 (自 平成27年1月1日 至 平成27年12月31日)	前年同期比(%)
コンテンツプラットフォーム事業(千円)	5,623,643	156.8
コミュニケーションネットワーク事業(千円)	15,553,943	137.4
合計(千円)	21,177,586	142.1

(注) 上記の金額には、消費税等は含まれておりません。

(3) 受注実績

当社グループは受注活動を行っておりませんので、該当事項はありません。

(4) 販売実績

当連結会計年度の販売実績をセグメントごとに示すと、次のとおりであります。

セグメントの名称	当連結会計年度 (自 平成27年1月1日 至 平成27年12月31日)	前年同期比(%)
コンテンツプラットフォーム事業(千円)	12,003,100	140.8
コミュニケーションネットワーク事業(千円)	21,960,957	149.2
合計(千円)	33,964,057	146.1

(注) 1. 最近2連結会計年度の主な相手先別の販売実績及び当該販売実績の総販売実績に対する割合は次のとおりであります。

相手先	前連結会計年度 (自 平成26年1月1日 至 平成26年12月31日)		当連結会計年度 (自 平成27年1月1日 至 平成27年12月31日)	
	金額(千円)	割合(%)	金額(千円)	割合(%)
東日本電信電話株式会社	4,640,525	20.0	2,998,527	8.8
西日本電信電話株式会社	4,461,618	19.2	3,601,779	10.6

2. 上記の金額には、消費税等は含まれておりません。

3【対処すべき課題】

当社グループは、コンテンツプラットフォーム事業においては、成長を続ける映像配信市場で、より多くのコンテンツをより便利に利用できるサービスを広めることで、また、コミュニケーションネットワーク事業においては、多様化する通信サービス市場の中で、より使いやすく、低廉で、コストパフォーマンスの高い通信サービスを提供していくことで、広く社会に貢献してまいります。

また、企業の信頼性を高めるために、各種情報管理の徹底・コンプライアンスの強化についても重要課題と認識して取り組んでまいります。

中核事業における経営課題は、以下のとおりであります。

<コンテンツプラットフォーム事業>

当事業においては、適正な収益確保を図りながら、新規契約者増のためのマーケティング活動、及び顧客満足度向上のためのコンテンツ調達のパランスを取り、着実に成長させることを重要な経営課題と認識しております。

デジタルエンターテインメントプラットフォームとしての品質向上

高画質対応・Webサイトの機能性向上・映像・音楽・書籍等の多様なコンテンツの充実などによる顧客の利用頻度及び利用満足度の向上と、カスタマーサポートも含めた総合的なサービス品質の向上

認知度の向上

流通チャネルの拡大、・マスメディア等へのPR強化によるサービスの認知度向上

販売力の強化

通信キャリア・小売流通業者・不動産業者などとのアライアンスでのOEM提供による協力販売体制の拡大

<コミュニケーションネットワーク事業>

当事業においては、MVNO市場の拡大、NTT東日本・西日本による光アクセスサービス卸の開始などの市場環境の変化を受けて、従来型の販売代理店サービスでの収益も一定規模で維持しながら、自社サービスとしての「U-mobile」「U-NEXT光」などの成長を実現していくこと、また「U-mobile」「U-NEXT光」については「U-NEXT」と同様に適正な収益確保を図りながら、マーケティング活動や、品質向上の投資を行うことを重要な経営課題と認識しております。

他の通信事業者等との関係

他の通信事業者等のサービスの販売代理店としての活動を継続し、多様な顧客ニーズに応えられる体制を構築すること。

NTT光コラボレーションモデルへの対応

NTT東日本・西日本より、光アクセスサービスの提供を受けて展開する固定ブロードバンド回線サービス、「U-NEXT光」の安定的な運用と顧客対応品質の向上を通じたサービスブランドの確立

販売力の強化

従来の販売代理店網の拡充とあわせて、家電量販店や不動産会社、旅行会社等との異業種企業での販路拡大や、アライアンス構築によるOEM提供を基にした協力販売体制の拡大

サービス品質向上

競争が激化するMVNO市場において、他のコンテンツサービスとの組み合わせでの付加価値の提供、適切な投資による品質の確保・向上、店舗展開によるサポート拠点増を通じての顧客対応品質向上

<全社>

コンプライアンス

当社グループは社会的責任を果たすべく全社的にコンプライアンス体制の強化を推進しております。消費者保護の要請が高まる中、役員及び従業員のコンプライアンスに対する意識を高め、当社グループの事業に関連する外部変化に対応できるよう、コンプライアンス体制の一層の強化に取り組んでまいります。

コーポレート・ガバナンス

当社グループが今後も成長を維持し、継続的に企業価値を高めていくためには、内部管理体制及び内部統制体制の整備など、コーポレート・ガバナンスの一層の強化が重要な課題であると認識しております。今後も事業規模の拡大や事業内容に合わせて優秀な人材の確保、組織体制の整備を行うほか、会議体や職務権限の見直しを適切に行い、コーポレート・ガバナンスの充実に取り組んでまいります。

4【事業等のリスク】

当社グループの事業の状況、経営成績及び財政状況に関する事項のうち、投資家の判断に重要な影響を及ぼす可能性のある事項は以下のようなものがあります。また、必ずしもそのようなリスク要因に該当しない事項につきま

しても、投資家の投資判断上、重要であると考えられる事項につきましては、投資家に対する積極的な情報開示の観点から以下に開示しております。また、以下の記載は、本株式への投資に対するすべてを網羅するものではありませんので、この点にご留意下さい。

なお、本文における将来に関する事項は、当連結会計年度末（平成27年12月31日）現在において当社グループが判断したものであります。

< コンテンツプラットフォーム事業のリスク >

契約者獲得・維持について

当社グループのコンテンツプラットフォーム事業の売上高は、契約者からの課金収入で占められているため、新規契約者の獲得及び解約による契約者数の増減が、当社グループの業績に大きな影響を与えます。サービスの拡充により契約者数の確保を図っておりますが、契約者獲得が思うように進まなかった場合、また、解約者数が想定以上となった場合には、当社グループの業績に重大な影響を及ぼす可能性があります。

競合について

当社グループのコンテンツプラットフォーム事業においては、市場拡大に伴い、今後も他の映像配信サービスを展開する事業者との契約者獲得競争が一層強まることが予想されます。競争力の低下又は価格競争激化に伴い、売上高が減少又は事業計画以上に広告宣伝及び販売促進などの費用が増加した場合には、当社グループの業績に重大な影響を及ぼす可能性があります。

コンテンツについて

当社グループのコンテンツプラットフォーム事業においては、契約者の嗜好に合致したコンテンツを安定的に供給することを第一義と考え、配給コンテンツの契約（配信）数・契約（配信）期間の増大に注力しております。

しかし何らかの理由により継続的にコンテンツのラインナップを維持できなかつたり、変化する契約者の嗜好に合致したコンテンツのラインナップとならなかつた場合には、契約者の解約、他サービスへの流出につながる可能性があり、当社グループの業績に重大な影響を及ぼす可能性があります。

コンテンツ調達コストについて

当社グループのコンテンツプラットフォーム事業においては、他の映像配信サービスとの競合により、コンテンツの獲得競争が激化する可能性があります。これらのコンテンツ調達費用の増加により、当社グループが取得を希望するコンテンツが調達できない、又は、割高なコンテンツを調達することになり、当社グループの業績に重大な影響を及ぼす可能性があります。

さらに契約更新に関しても、取引条件や配信条件が合わないなどの理由で遅延する、又は各契約が更新されずコンテンツの調達ができなくなるなど、当社グループの業績に重大な影響を及ぼす可能性があります。

システム障害及びネットワークについて

当社グループは、安定的にサービスを供給するため継続的に運営システムの改良、サーバー及びソフトウェア等の設備投資及び保守管理を行っております。しかしながらサイトへのアクセス急増等の一時的な過負荷や電力供給の停止、インターネット通信回線トラブル、ソフトウェアの不具合、コンピューターウィルスや外部からの不正な手段によるシステムへの侵入等、当社グループの予測不可能な様々な要因によってシステムが停止した場合には、当社グループの業績に重大な影響を及ぼす可能性があります。

コンテンツ配信マーケットの動向について

スマートフォン等の情報機器端末の普及で映像、書籍、音楽等のコンテンツ配信のインフラが整ったことに伴い、主要なコンテンツである映像配信市場は、平成27年には1,495億円（前年比11.0%増）（野村総合研究所「ITナビゲーター2016年版」）と推定され、順調に市場が拡大しております。

当社グループは、この成長市場において幅広いラインナップのコンテンツを高品質で安定的に供給することで事業拡大を図る方針ですが、当該市場の成長の歴史はまだ浅く、市場の停滞や衰退などの事態が起きた場合には、当社グループの業績に重大な影響を及ぼす可能性があります。

<コミュニケーションネットワーク事業のリスク>

(販売代理店サービス)

通信事業者からの受取手数料について

当社グループのコミュニケーションネットワーク事業における販売代理店サービスにおいては、通信事業者が提供する通信サービスへの利用契約の取次を行うことにより、当該サービスを提供する事業者から契約取次の対価として手数料を受取しております。受取手数料の金額、支払対象期間等の取引条件は、各通信事業者によって、また時期によってもそれぞれ異なっております。したがって、今後、通信事業者の事業方針等により大幅な取引条件の変更が生じた場合には、当社グループの業績に重大な影響を及ぼす可能性があります。

二次代理店について

当社グループのコミュニケーションネットワーク事業における販売代理店サービスにおいては、通信事業者が提供する通信サービスへの利用契約の取次の多くを、二次代理店を通じて獲得しております。これらの代理店は、当社グループ経由での取次商品を専業で販売している場合は少なく、当社グループ以外の事業者の同行や代理店の販売方針の変更によって、当該代理店の当社グループのための取次活動が停滞した場合には、利用契約の取次件数が事業計画通りに進展せず、当社グループの業績に重大な影響を及ぼす可能性があります。

特定の通信事業者への依存について

当社グループのコミュニケーションネットワーク事業における販売代理店サービスにおいては、通信事業者であるNTT東日本・西日本の商材である光アクセスサービス「フレッツ」の取次サービスの提供を行っており、今後も現状の取引関係を継続していく方針であります。しかしながら、両社の事業方針の変更、他の一次代理店との競合激化、大幅な取引条件の変更等が生じた場合には、当社グループの業績に重大な影響を及ぼす可能性があります。

(固定ブロードバンド回線サービス)

新規事業について

当社グループのコミュニケーションネットワーク事業における固定ブロードバンド回線サービスにおいては、平成27年に開始した新たな事業領域で、かつNTT東日本・西日本との個別の契約に基づき提供されている特異な形態によるサービスであるため、当社グループの今後の業績を予測するにあたり、過去の実績や、通信業界一般の統計に必ずしも依拠することができません。また、今後の業績に影響を与える可能性のある契約者数推移、市場動向、反応等を正確に予測することは極めて困難であります。従って、現時点において当社グループが想定する収益の見通しに重大な相違が生じる可能性があるほか、現時点で予想し得ない費用が発生する可能性もあり、かかる事態が発生した場合には、当社グループの業績に重大な影響を及ぼす可能性があります。

運営体制構築について

当社グループのコミュニケーションネットワーク事業における固定ブロードバンド回線サービスにおいては、当社が平成27年より事業開始した直後に顧客対応についての行政指導を受けております。これを契機に販売活動における顧客対応の品質を大幅に改善させるための運営体制構築を行ってまいりました。

今後の販売活動状況によって、より一層の運営体制の強化が必要になり、運営費用が増加した場合には、当社グループの業績に重大な影響を及ぼす可能性があります。

特定の通信事業者への依存について

当社グループのコミュニケーションネットワーク事業における固定ブロードバンド回線サービスにおいては、NTT東日本・西日本より光アクセスサービスの提供を受けて、自社サービスとして直接顧客へ提供しております。

両社の経営方針により、サービス提供条件が変更になった場合、又は他の同種のサービスとの競合激化、大幅な取引条件の変更等が生じた場合には、当社グループの業績に重大な影響を及ぼす可能性があります。

競合について

当社グループのコミュニケーションネットワーク事業における固定ブロードバンド回線サービスにおいては、その市場自体が開始直後であるため、現在の競合に加え、今後の更なる新規参入により、一層の競争激化が予想されます。

よって、当社グループの競争力の低下又は価格競争激化に伴い、売上高が減少又は事業計画以上に広告宣伝及び販売促進などの費用が増加した場合には、当社グループの業績に重大な影響を及ぼす可能性があります。

(MVNOサービス)

新規事業について

当社グループのコミュニケーションネットワーク事業におけるMVNOサービスにおいては、平成25年に開始した新たな事業領域で市場拡大が著しく、当社グループの今後の業績を予測するにあたり、過去の実績や、通信業界一般の統計に必ずしも依拠することができません。また、今後の業績に影響を与える可能性のある契約者数推移、市場動向、反応等を正確に予測することは極めて困難であります。従って、現時点において当社グループが想定する収益の見通しに重大な相違が生じる可能性があるほか、現時点で予想し得ない費用が発生する可能性もあり、かかる事態が発生した場合には、当社グループの業績に重大な影響を及ぼす可能性があります。

回線費用について

当社グループのコミュニケーションネットワーク事業におけるMVNOサービスにおいては、主に株式会社NTTドコモ、ソフトバンク株式会社よりモバイル通信サービス（電気通信役務）の提供を受けて、自社サービスとして直接顧客へ提供しております。両社の経営方針により、サービス提供条件が変更になった場合、又は他の同種のサービスとの競合激化、大幅な取引条件の変更等が生じた場合には、当社グループの業績に重大な影響を及ぼす可能性があります。

競合について

当社グループのコミュニケーションネットワーク事業におけるMVNOサービスにおいては、その市場が成長期にあることから、現在の競合に加え、今後の更なる新規参入により、一層の競争激化が予想されます。

よって、当社グループの競争力の低下又は価格競争激化により、売上が減少又は事業計画以上に広告宣伝及び販売促進などの費用が増加した場合には、当社グループの業績に重大な影響を及ぼす可能性があります。

技術革新について

当社グループのコミュニケーションネットワーク事業におけるMVNOサービスにおいては、技術革新のスピードが速く、その急激な変化に対応するための技術開発に多額な費用が生じ、当社グループの業績に重大な影響を及ぼす可能性があります。また、技術革新に対して適切に対応できず、当社サービスに使用している技術もしくはサービスが陳腐化した場合には、当社グループの業績に重大な影響を及ぼす可能性があります。

行政の方針について

当社グループのコミュニケーションネットワーク事業におけるMVNOサービスにおいては、平成26年に総務省が携帯電話各社に端末を自社の通信網でのみ利用できるようにするSIMロックを解除させる方針を出したように行政の方針に影響を受ける場合があります。従って今後の事業展開においても、行政の方針によっては、当社グループの業績に重大な影響を及ぼす可能性があります。

<その他のリスク>

為替動向について

当社グループは、コンテンツプラットフォーム事業における、配給コンテンツの一部、契約者の視聴用に販売もしくは貸与するセットトップボックスの仕入の一部、コミュニケーションネットワーク事業のMVNOサービスで、契約者に販売もしくは貸与するスマートフォン等の通信機器の仕入の一部に海外企業との取引が含まれます。

これらの取引は外国通貨（主に米ドル）建の取引となることがありますので、為替相場が急速に円安に動いた場合には、当社グループの業績に重大な影響を及ぼす可能性があります。

法的規制について

当社グループのコンテンツプラットフォーム事業及びコミュニケーションネットワーク事業においては、「消費者契約法」、「不当景品類及び不当表示防止法」、「電気通信事業法」、「特定電子メールの送信の適正化等に関する法律」、「特定商取引に関する法律」、「風俗営業等の規制及び業務の適正化等に関する法律」等の法的規制を受けております。

当社グループは、上記を含む各種法的規制等について誠実に対応しておりますが、不測の事態等により、万一当該規制等に抵触しているとして契約等の効力が否定された場合、当社グループが何らかの行政処分等を受けた場合又は当社グループの事業が制約を受ける場合、当社グループの事業及び業績に影響を与える可能性があります。また、今後、これらの法令や規則等の予測不能な変更あるいは新設が、当社グループの業績に重大な影響を及ぼす可能性があります。

内部管理体制について

当社グループは、企業価値の持続的な増大を図るには、コーポレート・ガバナンスが有効に機能することが不可欠であるとの認識のもと、業務の適正性及び財務報告の信頼性の確保、更に健全な倫理観に基づく法令遵守の徹底が必要と認識しております。

当社グループは内部管理体制の充実に努めておりますが、事業の急速な拡大に伴って、十分な内部管理体制の構築が追いつかない状況が発生する場合には、適切な業務運営が困難となり、当社グループの業績に重大な影響を及ぼす可能性があります。

個人情報保護について

当社グループでは個人情報保護の体制強化と教育に継続して努めておりますが、完全な保護を保証できるものではなく、外部からの不正アクセスやシステム不具合、内部犯行、人的ミス、預託先や提供先の管理ミス等による個人情報漏洩の可能性が常に存在しています。

個人情報が漏洩した場合には、損害賠償の請求、状況調査や対応策検討、システム改修等による対応コストが発生するおそれがあります。また、サービスの停止も含め、今後のサービス提供に関する計画変更を余儀なくされるおそれがあり、当社グループの業績に重大な影響を及ぼす可能性があります。

訴訟等について

現在、当社グループの業績に影響を及ぼす訴訟が提起されている事実はありません。しかしながら、事業運営に関する訴訟リスクは常に存在していると認識しております。将来訴訟が発生し、当社グループにとって不利な結果に終わった場合には、当社グループの業績に重大な影響を及ぼす可能性があります。

株式会社USENとの関係について

当社グループは、平成22年12月に株式会社USENより会社分割（略式吸収分割及び簡易吸収分割）にて映像配信サービス事業（現コンテンツプラットフォーム事業）及び固定ブロードバンド回線等の販売代理店事業（現コミュニケーションネットワーク事業）を承継しております。

イ 株式会社USEN、株式会社アルメックスの非常勤取締役会長並びに株式会社ユーズミュージックの非常勤取締役の兼任について

代表取締役宇野康秀は、現在、株式会社USEN及び同社連結子会社である株式会社アルメックスの非常勤取締役会長並びに同社連結子会社である株式会社ユーズミュージックの非常勤取締役を兼任しておりますが、株式会社USEN及び同社連結子会社2社への関与は取締役会への出席に留まることから、当社グループにおける業務執行に支障を来すものではございません。

ロ 株式会社USENとの取引関係について

当連結会計年度末現在において株式会社USENとの間で、株式会社USENの音楽放送サービス（「スマホでUSEN」を含む）の提供に係る取引、インターネットサービスの販売代理店サービスに係る取引、「U-mobile」サービス及び「U-NEXT光」サービスの販売に係る取引等が継続しているほか、今後においても、当社グループのサービス充実の観点から、株式会社USENとの間でコンテンツサービスに関する取引や、当社グループの販売するサービスの販売代理店としての取引等が発生する可能性があります。

このように、当社グループの各事業において株式会社USENと取引関係が存在し、今後も新たな取引関係が発生しうるため、当社グループの重要な取引先であると考えております。そのため、株式会社USENとの取引関係に変更があった場合には、当社グループの業績に重大な影響を及ぼす可能性があります。

代表取締役への依存について

代表取締役である宇野康秀は当社グループの筆頭株主でもあります。同氏は、エンターテインメントコンテンツ業界、通信業界において豊富な経験と知識、人脈を有しており、当社グループの経営方針や事業戦略の決定及びその遂行においては極めて重要な役割を果たしております。

当社グループでは、取締役会や経営会議等における役員及び幹部社員の情報共有や合議体による意思決定を行い、同氏に過度に依存しない経営体制の整備を進めておりますが、何らかの理由により同氏が当社グループの業務を継続することが困難になった場合には、当社グループの業績に重大な影響を及ぼす可能性があります。

業績見通しについて

当社グループは、日本国内においてインターネット関連のサービスを展開しており、今後の日本におけるインターネット利用者の動向変化により各サービスの市場拡大が順調に推移しない場合や、競合するサービスや新しいビジネスモデルなどへの対応が遅れた場合には、当社グループ全体の業績に影響を与える可能性があります。

過年度における当社グループの業績は、平成25年12月期よりビデオ・オン・デマンド市場拡大の影響を受け黒字化いたしました。それ以前は収益性が低く、平成24年12月期では債務超過でありました。このように新しいサービスが収益性を確保するまでには長期間を要する場合があります。そして当社グループでは月額課金型の

サービスを中心に新しいサービスを複数開始しております。そのため業績見通しの評価は過年度の経営成績に全面的に依拠することはできない面があります。

そのため、業績見通しについては、経営環境の変化等に対応することで、実際の業績が公表した業績見通しと異なる場合が生じます。なお、その場合には、速やかに業績見通しの修正を公表することとしております。

自然災害等の大規模災害による被害について

地震、津波、台風等の自然災害や火災等の事故及び通信ネットワークを含む情報システムの停止等により、当社グループの事業活動が停滞又は停止するような被害を受けた場合には、当社グループの業績に重大な影響を与える可能性があります。

5【経営上の重要な契約等】

1. 事業の譲受

当社は、平成28年2月12日開催の取締役会において、アルテリア・ネットワークス株式会社が運営する集合住宅向け固定ブロードバンド回線サービス事業につき、その一部を譲り受けることを決議し、平成28年3月8日付で実行いたしました。

詳細については、「第5 経理の状況 1 連結財務諸表等(1)連結財務諸表 注記事項(重要な後発事象)」に記載のとおりであります。

2. 資金の借入

当社は、平成28年2月12日開催の取締役会において、平成28年2月15日付で、株式会社みずほ銀行と金銭消費貸借契約を締結する旨を決議し、平成28年3月7日付で実行いたしました。

詳細については、「第5 経理の状況 1 連結財務諸表等(1)連結財務諸表 注記事項(重要な後発事象)」に記載のとおりであります。

6【研究開発活動】

特記すべき事項はありません。

7【財政状態、経営成績及びキャッシュ・フローの状況の分析】

本項に記載した将来に関する事項は、本報告書提出日現在において判断したものであり、不確実性を内包しており、あるいはリスクを含んでいるため、将来生じる実際の結果と大きく異なる可能性もありますのでご留意下さい。

(1) 重要な会計方針及び見積り

当社グループの連結財務諸表は、わが国において一般に公正妥当と認められている会計基準に基づき作成されております。この連結財務諸表の作成に当たりましては、会計方針の選択、適用、資産・負債や収益・費用の報告金額及び開示に影響を与える見積りを必要としております。見積りにつきましては、過去の実績や状況を踏まえた合理的な判断を基礎として行っておりますが、この見積りは不確実性が伴うため実際の結果と異なる場合があり、結果として連結財務諸表に重要な影響を与える可能性があります。

当社グループの連結財務諸表において採用する重要な会計方針は、「第5 経理の状況」に記載しております。

(2) 財政状態の分析

(資産)

当連結会計年度末の総資産は、前連結会計年度末に比べ3,008百万円増加し、12,236百万円となりました。

流動資産は、現金及び預金が839百万円減少したものの、売掛金が2,397百万円及び前払費用が543百万円増加したこと等により前連結会計年度末に比べて1,961百万円増加し、10,231百万円となりました。

固定資産は、有形固定資産が254百万円及び無形固定資産が721百万円増加したこと等により前連結会計年度末に比べて1,047百万円増加し、2,004百万円となりました。

(負債)

流動負債は、買掛金が528百万円、短期借入金が707百万円、1年内返済予定の長期借入金が225百万円及び未払金が385百万円増加したこと等により、前連結会計年度末に比べ2,063百万円増加し6,463百万円となりました。

固定負債は、繰延税金負債が108百万円減少したものの長期借入金639百万円増加したこと等により、前連結会計年度末に比べ442百万円増加し954百万円となりました。

(純資産)

純資産は、配当金の支払いにより65百万円減少したものの、当期純利益を522百万円計上したこと等により前連結会計年度末に比べ502百万円増加し、4,817百万円となりました。

(3) 経営成績の分析

当連結会計年度の経営成績は、「第2 事業の状況 1 業績等の概要(1)業績」に記載しております。

(4) キャッシュ・フロー

キャッシュ・フローの分析については、「第2 事業の状況 1 業績等の概要(2)キャッシュ・フロー」に記載しております。

(5) 経営成績に重要な影響を与える要因について

経営成績に重要な影響を与える要因については、「第2 事業の状況 4 事業等のリスク」に記載のとおり、市場拡大の状況、競合他社の販売戦略、コンテンツの調達条件、システムインフラの安定性、販売代理店サービスにおける受取手数料の変動、総務省による行政方針、技術革新への対応、当社グループの代理店の活動状況、社内運営体制の未整備等の様々なリスク要因が考えられます。

そのため、当社グループでは、市場動向の変化を常に確認しながら、競合他社よりも効果的な顧客獲得手段の開発、良質なコンテンツ調達のための円滑な取引関係構築、受取手数料条件の改善、最新技術に対応する優秀な人材の採用、業務運営の適正化、内部管理体制の強化などを図り、経営成績に重要な影響を与える要因によるリスクを低減させるために適切な対応を行っております。

(6) 経営戦略の現状と見通し

経営戦略の現状と見通しについては、「第2 事業の状況 3 対処すべき課題」に記載のとおり、各サービスそれぞれに市場の拡大期にありますので、サービスの認知度を向上させながら、品質の向上にも取り組み、長期的な利用を促進し、安定した顧客基盤を構築してまいります。

第3【設備の状況】

1【設備投資等の概要】

当連結会計年度における提出会社の設備投資等の総額は1,523百万円であります。その主な内容は、コンテンツプラットフォーム事業におけるサービス用ソフトウェアの機能強化及び提供環境の増強等によるものであります。

セグメントごとの設備投資は、次のとおりであります。

<コンテンツプラットフォーム事業>

映像配信用ソフトウェア及びサーバー等を中心に、1,057百万円の設備投資を実施しました。

なお、重要な設備の除却又は売却はありません。

<コミュニケーションネットワーク事業>

顧客管理用システムの開発等に、367百万円の設備投資を実施しました。

なお、重要な設備の除却又は売却はありません。

<全社共通>

事業所開設時の内装や備品等を中心に、98百万円の設備投資を実施しました。

なお、重要な設備の除却又は売却はありません。

2【主要な設備の状況】

当社グループにおける主要な設備は、次のとおりであります。

(1) 提出会社

平成27年12月31日現在

事業所名 (所在地)	セグメントの名称	設備の内容	帳簿価額					従業員数 (人)
			建物及び構築物 (千円)	工具、器具 及び備品 (千円)	リース資産 (千円)	ソフトウエ ア (千円)	合計 (千円)	
東京本社 (東京都渋谷区)	コンテンツプラットフォーム事業	映像配信設備 顧客管理設備 事務所設備等	8,550	231,904	39,821	770,741	1,051,018	103 (119)
	コミュニケーションネットワーク事業		2,779	18,659	-	326,807	348,246	60 (32)
	全社共通		75,539	29,960	17,243	4,582	127,324	28 (5)
東京支店 (東京都港区)	コミュニケーションネットワーク事業	事務所設備等	3,513	686	-	-	4,199	45 (56)
東京第二支店 (東京都港区)	コミュニケーションネットワーク事業	事務所設備等	9,847	3,077	-	-	12,925	16 (40)
U-NEXTストア 青山店 (東京都港区)	コミュニケーションネットワーク事業	店舗設備等	8,166	4,242	-	-	12,408	- (-)
U-NEXTストア 札幌店 (札幌市東区)	コミュニケーションネットワーク事業	店舗設備等	2,465	223	-	-	2,688	- (-)
U-NEXTストア 四条河原店 (京都市中京区)	コミュニケーションネットワーク事業	店舗設備等	9,503	603	-	-	10,106	- (-)
U-NEXTストア 自由が丘店 (東京都目黒区)	コミュニケーションネットワーク事業	店舗設備等	6,452	1,233	-	-	7,685	- (-)
名古屋支店 (名古屋市中区)	コミュニケーションネットワーク事業	事務所設備等	244	-	-	-	244	10 (-)
大阪支店 (大阪市中央区)	コンテンツプラットフォーム事業	事務所設備等	-	-	-	-	-	2 (-)
	コミュニケーションネットワーク事業		444	-	-	-	444	25 (-)
福岡支店 (福岡市博多区)	コンテンツプラットフォーム事業	事務所設備等	-	3,332	-	7,053	10,385	- (-)
	コミュニケーションネットワーク事業		13,974	1,802	-	-	15,776	15 (1)
沖縄分室 (沖縄県那覇市)	コミュニケーションネットワーク事業	事務所備品等	-	3,476	-	-	3,476	2 (-)

(注) 1. 上記金額には消費税等は含まれておりません。

2. 従業員欄の(外書)は臨時従業員の年間平均雇用人員であります。

3. 東京コールセンターは、当期より、東京第二支店に改称しております。

4. 上記の他、主要な賃借している設備として、以下のものがあります。

事業所名 (所在地)	セグメントの名称	設備の内容	賃料 (千円)
東京本社 (東京都渋谷区)	コンテンツプラットフォーム事業	事務所(賃借)	47,531
	コミュニケーションネットワーク事業		17,003
	全社共通		7,580

(注) 上記金額には消費税等は含まれておりません。

(2) 国内子会社

重要性がないため記載を省略しております。

3【設備の新設、除却等の計画】

当連結会計年度末現在における現在実施中又は計画している主なものは、次のとおりであります。

(1) 重要な設備の新設

会社名 事業所名	所在地	セグメントの名称	設備の内容	投資予定金額		資金調達 方法	着手及び完了予定年月		完成後 の増加 能力
				総額 (千円)	既支払額 (千円)		着手	完了	
当社 東京本社	東京都 渋谷区	コンテンツ プラットフォーム事業	工具、器具及び 備品	54,000	-	自己資金	平成28年4月	平成28年6月	-
当社 東京本社	東京都 渋谷区	コンテンツ プラットフォーム事業	ソフトウェア	400,000	100,000	自己資金	平成27年11月	平成28年6月	-
当社 東京本社	東京都 渋谷区	コンテンツ プラットフォーム事業	ソフトウェア	150,000	-	自己資金	平成27年7月	平成28年9月	-
当社 東京本社	東京都 渋谷区	コミュニケーション ネットワーク事業	ソフトウェア	81,000	-	自己資金	平成28年1月	平成28年12月	-
当社 東京本社	東京都 渋谷区	コミュニケーション ネットワーク事業	ソフトウェア	181,000	-	自己資金	平成28年1月	平成28年12月	-
当社 東京本社	東京都 渋谷区	コミュニケーション ネットワーク事業	ソフトウェア	170,000	-	自己資金	平成28年1月	平成28年12月	-
当社 東京本社	東京都 渋谷区	コミュニケーション ネットワーク事業	建物及び構築物	48,000	-	自己資金	平成28年2月	平成28年9月	-
当社 東京本社	東京都 渋谷区	全社共通	建物及び構築物	9,000	-	自己資金	平成28年4月	平成28年4月	-
当社東京 第三支店	東京都 渋谷区	全社共通	建物及び構築物	15,000	-	自己資金	平成28年2月	平成28年3月	-
当社東京 第三支店	東京都 渋谷区	全社共通	工具、器具及び 備品	2,000	-	自己資金	平成28年2月	平成28年3月	-

(注) 1. 上記の金額には消費税等は含まれておりません。

2. 完成後の増加能力につきましては、その正確な測定が困難なため、記載を省略しております。

(2) 重要な設備の除却

該当事項はありません。

第4【提出会社の状況】

1【株式等の状況】

(1)【株式の総数等】

【株式の総数】

種類	発行可能株式総数(株)
普通株式	21,900,800
計	21,900,800

(注)平成28年3月30日開催の定時株主総会において定款の一部変更が行われ、発行可能株式総数は同日より43,801,600株増加し、65,702,400株となっております。

【発行済株式】

種類	事業年度末現在発行数(株) (平成27年12月31日)	提出日現在発行数(株) (平成28年3月31日)	上場金融商品取引所名 又は登録認可金融商品 取引業協会名	内容
普通株式	16,425,600	16,425,600	東京証券取引所 (市場第一部)	1単元の株式数は、100株であります。完全議決権株式であり、権利内容に何ら限定のない当社における標準となる株式であります。
計	16,425,600	16,425,600	-	-

(注)平成27年8月12日開催の取締役会決議により、平成27年9月1日付にて普通株式1株につき3株の割合をもって株式分割いたしました。これにより株式数は10,950,400株増加し、16,425,600株となっております。

(2) 【新株予約権等の状況】

会社法に基づき発行した新株予約権は、次のとおりであります。

平成25年11月27日臨時株主総会決議

区分	事業年度末現在 (平成27年12月31日)	提出日の前月末現在 (平成28年2月29日)
新株予約権の数(個)	1,365(注)1、3	1,365(注)1、3
新株予約権のうち自己新株予約権の数(個)	-	-
新株予約権の目的となる株式の種類	普通株式	同左
新株予約権の目的となる株式の数(株)	136,500(注)1、3	136,500(注)1、3
新株予約権の行使時の払込金額(円)	150(注)2、3	同左(注)2、3
新株予約権の行使期間	自平成28年12月25日 至平成35年11月27日	同左
新株予約権の行使により株式を発行する場合の株式の発行価格及び資本組入額(円)	発行価格 150 資本組入額 75	同左
新株予約権の行使の条件	1.新株予約権の割当てを受けた者は、権利行使時においても、当社又は当社子会社の取締役、監査役、従業員の地位にあることを要す。ただし、任期満了による退任、定年退職その他正当な理由があると当社取締役会が認めた場合にはこの限りではない。 2.新株予約権者の相続人による新株予約権の行使は認めない。 3.新株予約権者は、当社株式が日本国内の証券取引所に上場された日及び権利行使期間の開始日のいずれか遅い方の日以後において新株予約権を行使することができる。	同左
新株予約権の譲渡に関する事項	譲渡による新株予約権の取得については、当社取締役会の決議による承認を要する。	同左
代用払込みに関する事項	-	-
組織再編成行為に伴う新株予約権の交付に関する事項	-	-

(注)1.付与対象者の退職等による失効により、「新株予約権の数(個)」、「新株予約権の目的となる株式の数(株)」が調整されております。

2.当社が株式分割又は株式併合を行う場合、次の算式により1株当たりの払込金額を調整し、調整による1円未満の端数は切上げる。

$$\text{調整後払込金額} = \text{調整前払込金額} \times \frac{1}{\text{分割・併合の比率}}$$

また、時価を下回る価額で新株を発行する場合又は自己株式を処分する場合(新株予約権の行使によるものを除く。)は、次の算式により1株当たりの払込金額を調整し、調整による1円未満の端数は切り上げる。

$$\text{調整後払込金額} = \text{調整前払込金額} \times \frac{\text{既発行株式数} + \frac{\text{新規発行株式数} \times 1 \text{株当たり払込金額}}{\text{新規発行前の株価}}}{\text{既発行株式数} + \text{新規発行株式数}}$$

3.平成27年9月1日付で普通株式1株を3株に分割したことにより、「新株予約権の目的となる株式の数」、「新株予約権の行使時の払込金額」及び「新株予約権の行使により株式を発行する場合の株式の発行価格及び資本組入額」が調整されております。

平成27年4月21日取締役会決議

区分	事業年度末現在 (平成27年12月31日)	提出日の前月末現在 (平成28年2月29日)
新株予約権の数(個)	549(注)3	549(注)3
新株予約権のうち自己新株予約権の数(個)	-	-
新株予約権の目的となる株式の種類	普通株式	同左
新株予約権の目的となる株式の数(株)	54,900(注)3	54,900(注)3
新株予約権の行使時の払込金額(円)	1,524(注)2、3	同左(注)2、3
新株予約権の行使期間	自平成30年5月28日 至平成37年5月27日	同左
新株予約権の行使により株式を発行する場合の株式の発行価格及び資本組入額(円)	発行価格 2,116 資本組入額 1,058	同左
新株予約権の行使の条件	1. 新株予約権の割当てを受けた者は、権利行使時においても、当社又は当社子会社の取締役、監査役、従業員の地位にあることを要す。ただし、任期満了による退任、定年退職その他正当な理由があると当社取締役会が認めた場合にはこの限りではない。 2. 新株予約権者の相続人による新株予約権の行使は認めない。	同左
新株予約権の譲渡に関する事項	譲渡による新株予約権の取得については、当社取締役会の決議による承認を要する。	同左
代用払込みに関する事項	-	-
組織再編成行為に伴う新株予約権の交付に関する事項	-	-

- (注) 1. ストックオプションとして新株予約権を発行すること及び募集事項の決定を取締役に委任することにつき、平成27年3月27日の定時株主総会で決議しております。
2. 当社が株式分割又は株式併合を行う場合、次の算式により1株当たりの払込金額を調整し、調整による1円未満の端数は切上げる。

$$\text{調整後払込金額} = \text{調整前払込金額} \times \frac{1}{\text{分割・併合の比率}}$$

また、時価を下回る価額で新株を発行する場合又は自己株式を処分する場合(新株予約権の行使によるものを除く。)は、次の算式により1株当たりの払込金額を調整し、調整による1円未満の端数は切り上げる。

$$\text{調整後払込金額} = \text{調整前払込金額} \times \frac{\text{既発行株式数} + \frac{\text{新規発行株式数} \times 1 \text{株当たり払込金額}}{\text{新規発行前の株価}}}{\text{既発行株式数} + \text{新規発行株式数}}$$

3. 平成27年9月1日付で普通株式1株を3株に分割したことにより、「新株予約権の目的となる株式の数」、「新株予約権の行使時の払込金額」及び「新株予約権の行使により株式を発行する場合の株式の発行価格及び資本組入額」が調整されております。

(3) 【行使価額修正条項付新株予約権付社債券等の行使状況等】
該当事項はありません。

(4) 【ライツプランの内容】
該当事項はありません。

(5) 【発行済株式総数、資本金等の推移】

年月日	発行済株式総数増減数(株)	発行済株式総数残高(株)	資本金増減額(千円)	資本金残高(千円)	資本準備金増減額(千円)	資本準備金残高(千円)
平成23年8月25日 (注)1	-	200	90,000	100,000	-	-
平成25年11月1日 (注)2	3,999,800	4,000,000	-	100,000	-	-
平成25年12月24日 (注)3	311,200	4,311,200	70,020	170,020	70,020	70,020
平成26年12月15日 (注)4	960,000	5,271,200	1,324,800	1,494,820	1,324,800	1,394,820
平成26年12月26日 (注)5	204,000	5,475,200	281,520	1,776,340	281,520	1,676,340
平成27年9月1日 (注)6	10,950,400	16,425,600	-	1,776,340	-	1,676,340

(注)1. 利益剰余金の資本組入に伴う資本金の増加であります。

2. 株式分割(1:20,000)によるものであります。

3. 有償第三者割当

割当先 株式会社UNO-HOLDINGS、U-NEXT社員持株会、他13名

発行価格 450円

資本組入額 225円

なお、平成26年6月20日付で割当先の1名(当社従業員)がU-NEXT社員持株会に保有全株式の譲渡を行っております。

4. 有償一般募集(ブックビルディング方式による募集)

発行価格 3,000円

引受価額 2,760円

資本組入額 1,380円

払込金総額 2,649,600千円

5. 有償第三者割当(オーバーアロットメントによる売出しに関連した第三者割当増資)

発行価格 3,000円

資本組入額 1,380円

払込金総額 563,040千円

割当先 大和証券株式会社

6. 株式分割(1:3)によるものであります。

(6) 【所有者別状況】

平成27年12月31日現在

区分	株式の状況(1単元の株式数100株)								単元未満株式の状況(株)
	政府及び地方公共団体	金融機関	金融商品取引業者	その他の法人	外国法人等		個人その他	計	
					個人以外	個人			
株主数(人)	-	3	35	18	22	7	4,575	4,660	-
所有株式数(単元)	-	14,682	5,498	107,005	4,551	33	32,470	164,239	1,700
所有株式数の割合(%)	-	8.94	3.35	65.15	2.77	0.02	19.77	100	-

(7) 【大株主の状況】

平成27年12月31日現在

氏名又は名称	住所	所有株式数 (株)	発行済株式総数に 対する所有株式数 の割合(%)
株式会社UNO-HOLDINGS	東京都港区南青山二丁目24番10号	10,530,000	64.10
日本トラスティ・サービス信託銀行 株式会社(信託口)	東京都中央区晴海一丁目8番11号	1,254,000	7.63
日本マスタートラスト信託銀行株式 会社(信託口)	東京都港区浜松町二丁目11番3号	172,300	1.04
CHASE MANHATTAN BANK GTS CLIENTS ACCOUNT ESCROW	5th FLOOR, TRINITY TOWER9, THOMAS MORE STREET LONDON, E1W 1YT, UNITED KINGDOM	171,500	1.04
吉岡 裕之	大阪府東大阪市	166,000	1.01
株式会社光通信	東京都豊島区西池袋一丁目4番10号	127,200	0.77
中内 之公	愛知県名古屋市西区	120,300	0.73
U-NEXT社員持株会	東京都渋谷区神宮前三丁目35番2号	112,000	0.68
松井証券株式会社	東京都千代田区麹町一丁目4番	81,800	0.49
株式会社SBI証券	東京都港区六本木一丁目6番1号	78,100	0.47
計	-	12,813,200	78.01

(8) 【議決権の状況】

【発行済株式】

平成27年12月31日現在

区分	株式数(株)	議決権の数(個)	内容
無議決権株式	-	-	-
議決権制限株式(自己株式等)	-	-	-
議決権制限株式(その他)	-	-	-
完全議決権株式(自己株式等)	-	-	-
完全議決権株式(その他)	普通株式 16,423,900	164,239	1単元の株式数は、100株であります。完全議決権株式であり、権利内容に何ら限定のない当社における標準となる株式であります。
単元未満株式	普通株式 1,700	-	-
発行済株式総数	16,425,600	-	-
総株主の議決権	-	164,239	-

【自己株式等】

該当事項はありません。

(9) 【ストックオプション制度の内容】

当社は、ストックオプション制度を採用しております。当該制度は、会社法に基づき新株予約権を発行する方法によるものであります。

当該制度の内容は、以下のとおりであります。

会社法に基づき、当社取締役及び当社使用人に対して特に有利な条件をもって新株予約権を発行する方式によるストックオプション

ストックオプションの名称	第1回新株予約権	第2回新株予約権
決議	臨時株主総会決議	取締役会決議
決議年月日	平成25年11月27日	平成27年4月21日
付与対象者の区分及び人数(名)	取締役 3 使用人 44	取締役 3 使用人 42
新株予約権の目的となる株式の種類	「(2)新株予約権等の状況」に記載しております。	「(2)新株予約権等の状況」に記載しております。
株式の数(株)	同上	同上
新株予約権の行使時の払込金額(円)	同上	同上
新株予約権の行使期間	同上	同上
新株予約権の行使の条件	同上	同上
新株予約権の譲渡に関する事項	同上	同上
代用払込みに関する事項	同上	同上
組織再編成行為に伴う新株予約権の交付に関する事項	同上	同上

2 【自己株式の取得等の状況】

【株式の種類等】 該当事項はありません。

(1) 【株主総会決議による取得の状況】

該当事項はありません。

(2) 【取締役会決議による取得の状況】

該当事項はありません。

(3) 【株主総会決議又は取締役会決議に基づかないものの内容】

該当事項はありません。

(4) 【取得自己株式の処理状況及び保有状況】

該当事項はありません。

3【配当政策】

当社は、業績並びに今後の経営環境等を勘案し、事業展開のための基盤強化を図りつつ、安定的な配当と内部留保の充実に努めることを基本方針としております。

当社の剰余金の配当は年1回を基本方針としており、期末配当の決定機関は株主総会、中間配当の決定機関は取締役会であります。

当社は、各事業ともに成長過程にあり、将来の事業展開のために株主資本の充実を図ることを重要な経営課題と認識しておりますが、同時に上場企業として株主の皆様に対して会社業績に応じて適切な利益還元を実施することも重要と考えております。

そのため、普通配当金は、昨年実績を踏襲し、普通株式1株につき4円、東京証券取引所市場第一部への市場変更にかかる記念配当金を、普通株式1株につき2円とし、期末配当金は合わせて普通株式1株につき6円といたします。

なお、当社は、会社法第454条第5項に規定する中間配当を取締役会の決議により行うことができる旨、定款に定めております。

議決年月日	配当金の総額 (千円)	1株当たり配当額 (円)
平成28年3月30日定時株主総会決議	98,553	6

4【株価の推移】

(1)【最近5年間の事業年度別最高・最低株価】

回次	第3期	第4期	第5期	第6期	第7期	第8期
決算年月	平成23年8月	平成23年12月	平成24年12月	平成25年12月	平成26年12月	平成27年12月
最高(円)	-	-	-	-	9,620	8,120 1,730
最低(円)	-	-	-	-	3,785	3,630 1,058

(注)1. 最高・最低株価は平成26年12月16日より東京証券取引所マザーズ市場におけるものであり、平成27年12月18日より東京証券取引所市場第一部におけるものであります。

なお、平成26年12月16日付をもって同市場に株式を上場いたしましたので、それ以前の株価については該当事項はありません。

2. 印は、株式分割(平成27年9月1日、1株 3株)による権利落後の最高・最低株価を示しております。
3. 第4期は、決算期変更により平成23年9月1日から平成23年12月31日までの4か月間となっております。

(2)【最近6月間の月別最高・最低株価】

月別	平成27年7月	8月	9月	10月	11月	12月
最高(円)	7,400	7,270 1,730	1,689	1,550	1,432	1,687
最低(円)	5,020	4,240 1,556	1,280	1,260	1,058	1,085

(注)1. 最高・最低株価は、平成27年12月18日より東京証券取引所第一部におけるものであり、それ以前は東京証券取引所マザーズ市場におけるものであります。

2. 印は、株式分割(平成27年9月1日、1株 3株)による権利落後の最高・最低株価を示しております。

5 【役員の状況】

男性7名 女性1名 (役員のうち女性の比率12.5%)

役名	職名	氏名	生年月日	略歴	任期	所有株式数 (株)
代表取締役 社長	-	宇野 康秀	昭和38年 8月12日生	昭和63年4月 株式会社リクルートコスモス(現株式会社コスモスイニシア)入社 平成元年6月 株式会社インテリジェンス代表取締役就任 平成10年3月 株式会社サイバーエージェント取締役就任 平成10年7月 株式会社大阪有線放送社(現株式会社USEN)代表取締役就任 平成11年6月 株式会社ユーズ音楽出版(現株式会社ユーズミュージック)取締役就任(現任) 平成12年7月 株式会社ユーズコミュニケーションズ(現アルテリア・ネットワークス株式会社)代表取締役就任 平成13年1月 株式会社日光堂(現株式会社エクシング)取締役就任 平成15年3月 楽天株式会社取締役就任 平成16年12月 株式会社ギャガ・コミュニケーションズ(現ギャガ株式会社)代表取締役就任 平成22年7月 当社代表取締役社長就任(現任) 平成22年12月 株式会社USENグループ会長就任 株式会社U-NEXTマーケティング取締役就任(現任) 平成23年5月 株式会社U-MX取締役就任(現任) 平成24年2月 株式会社minimini-NEXT取締役就任(現任) 平成25年1月 D.U-NET株式会社取締役就任(現任) 平成26年3月 株式会社USEN取締役会長就任(現任) 株式会社アルメックス取締役会長就任(現任) 株式会社Next Innovation取締役就任(現任)	(注)3	10,530,000 (注)5
取締役	通信事業本部長	二宮 康真	昭和47年 8月18日生	平成7年4月 株式会社大阪有線放送社(現株式会社USEN)入社 平成21年4月 株式会社USEN パーソナル事業本部長 平成22年12月 当社取締役営業本部長就任 株式会社U-NEXTマーケティング取締役就任(現任) 平成23年5月 株式会社U-MX取締役就任(現任) 平成25年3月 当社取締役モバイル事業本部長 平成26年1月 当社取締役通信事業担当 平成27年1月 当社取締役通信事業本部長(現任) 平成27年9月 株式会社UPSIDE取締役就任(現任)	(注)3	24,300
取締役	NEXT事業本部長	堤 天心	昭和52年 9月15日生	平成14年4月 株式会社リクルート入社 平成18年7月 株式会社USEN入社 平成22年11月 株式会社USEN U-NEXT事業部長 平成22年12月 当社取締役事業統括本部長就任 株式会社U-NEXTマーケティング取締役就任(現任) 平成25年3月 当社取締役NEXT事業本部長(現任)	(注)3	24,300

役名	職名	氏名	生年月日	略歴	任期	所有株式数 (株)
取締役	管理本部長	堀内 雅生	昭和44年 11月13日生	平成4年4月 日本インベストメント・ファイナンス株式会社(現大和企業投資株式会社)入社 平成7年4月 株式会社インテリジェンス入社 平成10年3月 株式会社サイバーエージェント社外監査役就任(現任) 平成21年4月 株式会社USEN入社 株式会社USEN内部統制室長 平成22年5月 税理士登録 平成22年12月 当社取締役管理本部長就任(現任) 株式会社U-NEXTマーケティング監査役就任(現任) 平成23年5月 株式会社U-MX監査役就任(現任) 平成25年1月 株式会社U-CM監査役就任(現任) 平成26年3月 株式会社Next Innovation監査役就任 平成27年9月 株式会社UPSIDE取締役就任(現任)	(注)3	16,800
取締役	-	夏野 剛	昭和40年 3月17日生	昭和63年4月 東京ガス株式会社入社 平成8年6月 株式会社ハイパーネット取締役副社長就任 平成9年9月 エヌ・ティ・ティ移動通信網株式会社(現株式会社NTTドコモ)入社 平成17年6月 株式会社エヌ・ティ・ティ・ドコモ(現株式会社NTTドコモ)執行役員マルチメディアサービス部長 平成20年5月 慶應義塾大学大学院政策・メディア研究科特別招聘教授(現任) 平成20年6月 セガサミーホールディングス株式会社社外取締役就任(現任) 平成20年6月 ぴあ株式会社取締役就任(現任) 平成20年6月 トランスコスモス株式会社社外取締役就任(現任) 平成21年6月 株式会社ディー・エル・イー 社外取締役就任(現任) 平成21年9月 グリー株式会社社外取締役就任(現任) 平成22年12月 当社社外取締役就任(現任) 平成26年10月 株式会社KADOKAWA・DWANGO(現カドカワ株式会社)取締役就任(現任)	(注)3	15,000

役名	職名	氏名	生年月日	略歴	任期	所有株式数 (株)
常勤監査役	-	嶽崎 洋一	昭和52年 5月15日生	平成13年9月 株式会社エスネットワークス入社 平成16年10月 株式会社有線ブロードネットワークス (現株式会社USEN)入社 平成21年7月 株式会社IQ代表取締役就任(現任) 平成25年8月 当社常勤監査役就任(現任)	(注)4	4,200
監査役	-	須原 伸太郎	昭和45年 9月29日生	平成5年10月 監査法人トーマツ(現有限責任監査法人トーマツ)入社 平成8年4月 公認会計士登録 平成9年4月 株式会社マッキンゼーエリクソン入社 平成11年10月 株式会社エスネットワークス代表取締役 就任(現任) 平成20年11月 株式会社アルパ(現株式会社ALBA)監 査役就任(現任) 平成22年6月 ビズキューブ・コンサルティング株式 会社(現BCホールディングス株式会 社)監査役就任(現任) 平成22年12月 当社社外監査役就任(現任) 平成25年7月 株式会社キネマ旬報社社外取締役就任 (現任) 平成27年4月 REVICパートナーズ株式会社取締役就任 (現任)	(注)4	7,500
監査役	-	大井 法子	昭和39年 5月15日生	昭和62年4月 最高裁判所事務総局刑事局入所 平成9年4月 弁護士登録 虎ノ門総合法律事務所入所 平成15年4月 虎ノ門総合法律事務所パートナー(現 任) 平成17年4月 慶応義塾大学大学院文学研究科講師 (現任) 平成25年8月 当社社外監査役就任(現任)	(注)4	-
計						10,622,100

- (注) 1. 取締役 夏野剛は、社外取締役であります。
2. 監査役 大井法子、須原伸太郎は、社外監査役であります。
3. 平成28年3月30日開催の定時株主総会による選任後、1年以内に終了する事業年度のうち最終のものに関する定時株主総会の終結の時までであります。
4. 平成26年10月27日開催の臨時株主総会による選任後、4年以内に終了する事業年度のうち最終のものに関する定時株主総会の終結の時までであります。
5. 代表取締役社長 宇野康秀の所有株式数は同氏の資産管理会社である株式会社UNO-HOLDINGSが保有する株式数であります。

6【コーポレート・ガバナンスの状況等】

(1)【コーポレート・ガバナンスの状況】

(コーポレート・ガバナンスに関する基本的な考え方)

当社は、流動的な経営環境のもとで、企業の継続的な発展と株主価値向上のため、コーポレート・ガバナンスに関する体制の強化と推進を経営の最重要課題としております。

企業基盤を充実し、競争力、成長力を高め、企業価値を向上させるとともに社会的責任を果たしていくため、当社は取締役会、監査役会、経営会議を軸とした業務執行機能及び内部監査機能を中心に、業務の有効性、効率性、財務報告の信頼性、事業活動に関わる法令等の遵守並びに資産の保全を中心に、効率的で適法な企業体制を構築、維持することとしております。

更に、当社及びグループ子会社の事業活動の適正と統制を確保するため、当社監査室が業務監査等のモニタリングを行う他、事業活動の状況等をモニタリングし、当社グループとしてのガバナンス体制の推進を図っております。

1. 企業統治の体制

企業統治の体制の概要

当社の経営体制は、取締役5名、監査役3名で構成されております。取締役会においては、社外取締役1名を選任し、経営監視機能の客観性・中立性を確保しております。

監査役会の構成については常勤監査役1名、非常勤監査役2名（非常勤監査役はいずれも社外監査役）で構成されております。

()取締役会

取締役会は取締役5名で構成されており、毎月1回の定例取締役会の他、必要に応じて開催される臨時取締役会において、業績・財務状態などの報告、経営に関する重要事項などの決定を行っております。

当社の取締役の定数及び選任の決議要件に関する定款の内容は以下のとおりであります。

- ・取締役は、7名以内とする旨を定款で定めております。
- ・取締役の選任決議について、議決権を行使することができる株主の議決権の3分の1以上を有する株主が出席し、出席した当該株主の議決権の過半数をもって行う旨及び累積投票によらない旨を定款で定めております。

()経営会議

経営会議は、代表取締役、各事業本部長にて構成されており、毎週1回、各事業本部における行動内容・業績報告及び活動内容報告並びに課題等の共有を図ることを目的に開催しております。

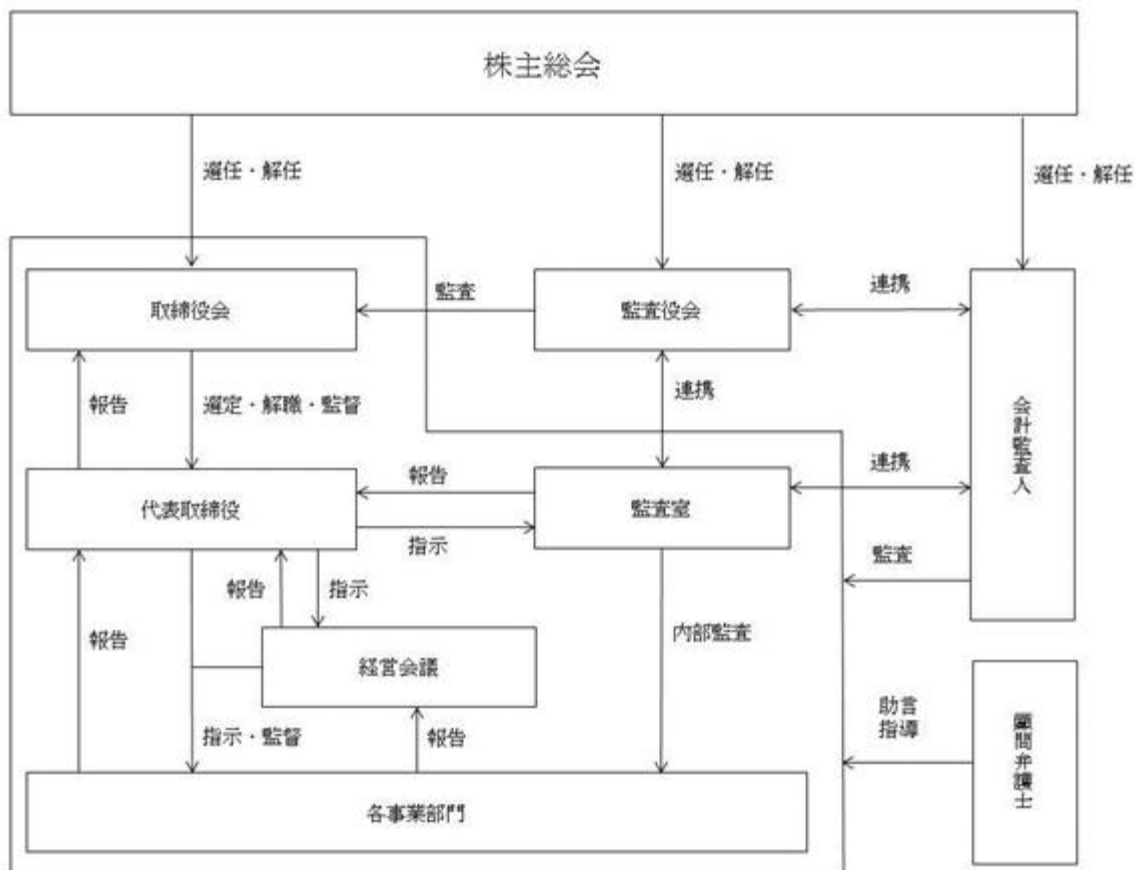
()監査役会

監査役会は、1名の常勤監査役と2名の非常勤監査役で構成され、取締役会等の重要会議に出席し、取締役の職務執行を監査しております。また、常勤監査役は、監査室と定期的にミーティングを行い、内部監査の実施計画、具体的実施方法、業務改善策等に関し、意見交換を行うとともに、社内各部署及びグループ企業各社の監査にあたり、監査室と連携して、取締役・使用人からの事情の聴取、書類の閲覧、実地調査等を行っております。

()内部監査担当者

当社では監査室を設置し、内部監査担当者として監査室長1名を配置しています。監査室長は当社全体を対象として業務監査を行い、代表取締役に対して監査結果を報告しております。

コーポレート・ガバナンスの模式図



企業統治の体制を採用する理由

当社は、適切なコーポレート・ガバナンス体制の構築及び推進の基盤として、適切な社外取締役並びに社外監査役の選任を行い、係る人員を含み構成される取締役会と監査役会とが有機的に連携し、牽制機能を確保しつつ、経営の監査・監督機能を発揮できる体制を整えることが適切であると考えております。この体制により、社外取締役・社外監査役は、それぞれ有する専門性や知見のもと、取締役会に上程される議案等について、中立的かつステークホルダー全体の利益に資する業務執行に専念し、各種業務に対する適正な監査・監督が機能しております。

内部統制システムの整備の状況

() 当社および子会社の取締役及び使用人の職務が法令及び定款に適合することを確保するための体制

- ・当社および子会社の取締役及び使用人は、社会倫理、法令、定款及び各種社内規程等を遵守するとともに、「経営理念」に基づいた適正かつ健全な企業活動を行います。
- ・取締役会は、「取締役会規程」「職務権限規程」等の職務の執行に関する社内規程を整備し、使用人は定められた社内規程に従い業務を執行します。
- ・コンプライアンスの状況は、各部門責任者が参加する経営会議を通じて取締役及び監査役に対し報告を行います。各部門責任者は、部門固有のコンプライアンス上の課題を認識し、法令遵守体制の整備及び推進に努めます。
- ・代表取締役社長直轄の監査室を設置し、各部門の業務執行及びコンプライアンスの状況等について定期的に監査を実施し、その評価を代表取締役社長及び監査役に報告します。また、法令違反その他法令上疑義のある行為等については、社内報告体制として内部通報制度を構築し運用するものとし、社外からの通報については、人事総務部を窓口として定め、適切に対応します。
- ・当社は「グループ会社管理規程」に基づき、子会社の自主性を尊重しつつ、当社における承認事項及び当社に対する報告事項等を明確にし、その執行状況をモニタリングし、必要に応じて適切な指導・助言を行います。

() 取締役の職務の執行に係る情報の保存及び管理に関する体制

当社では、取締役の職務の執行に係る情報の保存及び管理について「文書管理規程」を定め、これに従い、取締役の職務の執行に係る情報を文書又は電磁的媒体に記録し、保存しております。

()取締役の職務が効率的に行われることを確保するための体制

当社は、各取締役の職務執行について規程により業務分掌、職務権限を定め、これにより適切に権限の委譲を行い、付与された権限に基づき適正かつ効率的な職務の執行が行われる体制を構築します。また、取締役会を月1回開催するほか、必要に応じて臨時取締役会を開催し、経営に関わる重要事項に関して迅速に意思決定を行い、職務執行を監督するとともに、常勤の取締役及び監査役が出席する経営会議において、業務執行に関する経営課題を審議することにより迅速かつ効率的な意思決定を行います。取締役会は、経営の執行方針、法令で定められた事項やその他経営に関する重要事項を決定し、業務執行状況を監督します。

リスク管理体制の整備の状況

当社は、取締役がリスクを管理する権限及び責任をもってリスク管理体制を構築し、リスクに関する情報を迅速かつ正確に関連部署に報告・共有するとともに、監査室が各業務部門のリスク管理の状況を監査し、その結果を定期的に取締役会に報告することとしております。取締役会はリスク管理体制を定期的に見直し、問題点の把握と改善に努めます。また、当社のリスク管理を明文化し、経営あるいは事業活動に重大な影響を与える可能性に直面し、緊急事態に至った場合に備え、「危機管理規程」を制定し、緊急対応が的確に行えるよう体制を整えております。

2. 内部監査及び監査役監査の状況

当社並びにその子会社からなる企業集団における業務の適正を確保するための体制

- ()当社及び当社グループ各社の社長は、各社の業務執行の適正を確保する内部統制の構築及び運用の権限並びに責任を有するものとしております。
- ()当社の監査室は、重要性に鑑み当社グループ各社の内部監査を実施します。また、内部統制の構築及び運用に関する検証、並びに情報の共有化等を行い内部統制の高度化を行います。
- ()当社グループの監査役は、当社グループ各社の経営に対する監視並びに取締役の業務執行の適法性について監査を行っております。なお、常勤監査役である嶽崎洋一氏は、会計及び監査に関する相当程度の知見を有しております。
- ()監査役会、監査室、会計監査人は必要に応じて相互に情報及び意見の交換を行うなど連携を行い、監査の質的向上を図っております。

監査役がその職務の補助をすべき使用人を置くことを求めた場合における当該使用人に関する体制

監査役の職務を補助すべき使用人を置くこと及び置く場合の員数については、監査役会の意見を聴取し、関係各方面の意見を十分に考慮して、取締役会が決定するものとしております。

前号の使用人の取締役からの独立性に関する事項

- ()監査役より監査業務にかかる指揮命令を受けた補助使用人は、その指揮命令に関して、取締役以下補助使用人の属する組織の上長等の指揮命令を受けないものとしております。
- ()取締役会は、補助使用人の人事異動（異動先を含みます）及び人事評価並びに懲戒処分等を行う時は、監査役会の意見を聴取し、その意見を十分に考慮して実施するものとしております。

取締役及び使用人が監査役に報告するための体制その他の監査役への報告に関する事項

取締役及び使用人は、監査役又は監査役会に対して、重大な法令違反等及び会社に著しい損害を及ぼすおそれのある事項等の法定の事項に加え、「U-NEXTコンプライアンス窓口」による通報状況とその内容及び内部監査の実施状況並びに当社及び当社グループに重大な影響を及ぼす事項等を速やかに報告します。

その他監査役の監査が実効的に行われることを確保する体制

取締役会は、監査役が重要な意思決定のプロセスや業務の執行状況を効率的かつ効果的に把握できるようにするため、監査役がいつでも取締役及び重要な各使用人から事業の報告を求め、又は業務及び財産の状況を調査できる体制を構築するとともに、代表取締役、監査室、監査法人それぞれとの間で定期的に意見交換会を開催する機会を保障します。

3. 社外取締役及び社外監査役

社外取締役及び社外監査役が企業統治において果たす機能及び役割

当社では、取締役の職務の執行の適正性及び効率性を高めるための牽制機能を期待し、社外取締役及び社外監査役を選任しております。

社外取締役夏野剛氏は、情報通信の分野において高度な専門知識と豊富な経験を有しており、当社事業の推進にあたり、客観的な立場から意見や提案を行う社外取締役として適任と考えております。

また、社外監査役2名は、弁護士としての高度な専門知識と豊富な経験を有する有識者と、長年監査役を歴任し、豊富な経験を有する有識者であり、客観的かつ中立的な監督・監視が求められる社外監査役に適任と考えております。

当社は、社外取締役及び社外監査役との間で会社法第427条第1項の規定に基づき、同法第423条第1項の損害賠償責任を限定する契約を締結しております。当該契約に基づく損害賠償責任の限度額は、在職中に当社から職務執行の対価として受け、又は受けるべき財産上の利益の1年間当たりの額に相当する額として会社法施行規則第113条に定める方法により算定される額及び当社の新株予約権を引き受けた場合（会社法第238条第3項各号に掲げる場合に限る。）における当該新株予約権に関する財産上の利益に相当する額として会社法施行規則第114条に定める方法により算定される額の合計額としております。

社外取締役又は社外監査役を選任するための当社からの独立性に関する基準又は方針の内容

当社は社外取締役及び社外監査役を選任するための独立性に関する基準又は方針は定めておりませんが、豊富な知識や経験に基づく客観的な視点を有する者であること等を重視し、一般株主と利益相反の生じるおそれのない社外取締役又は社外監査役の選任に努めております。

社外取締役及び社外監査役による監督又は監査と内部監査、監査役監査及び会計監査との相互連携並びに内部統制部門との関係

社外取締役は、取締役会において、内部監査状況、会計監査状況及びその結果について適宜報告を受け、必要に応じて説明を求めることなどにより、経営監督機能としての役割を担っております。

社外監査役は、内部監査及び内部統制を担当している内部監査部門及び会計監査人との緊密な連携を保つために、定期的な情報交換を行い、監査の有効性、効率性を高めております。

社外取締役及び社外監査役との人的関係、資本関係又は取引関係その他の利害関係

社外取締役である夏野剛氏及び社外監査役である須原伸太郎氏は、当社株式を保有しております。なお、社外取締役及び社外監査役と当社との間に、それ以外の利害関係はありません。

4. 会計監査の状況

当社は金融商品取引法に基づく会計監査契約を有限責任監査法人トーマツと締結しております。当社の会計監査業務を執行した公認会計士（指定有限責任社員・業務執行社員）は吉村孝郎、高木政秋であり、同監査法人に所属しております。また、監査業務にかかる補助者の構成は、公認会計士5名、その他4名であります。

なお、継続監査年数については7年以内であります。

5. コンプライアンス体制の強化

当社は、取締役会等で組織するコンプライアンス委員会を設置し、営業活動における遵守事項の周知徹底を図るとともに、社内におけるコンプライアンス体制の強化を図っております。今後においても、これらを基盤として、グループ全体を含めたコンプライアンスの更なる強化を推進していく方針であります。

6. 取締役の選任及び解任の決議要件

当社は、取締役の選任決議について、議決権を行使することができる株主の議決権の3分の1以上を有する株主が出席し、その議決権の過半数をもって行う旨定款に定めております。取締役の選任については累積投票によらないものとしております。

7. 株主総会決議を取締役会決議にした事項

自己株式取得の決定機関

当社は、会社法第165条第2項の定めにより、取締役会の決議によって、自己株式を取得することができる旨を定款に定めております。これは、機動的な資本政策の遂行を可能とすることを目的とするものであります。

中間配当

当社は、会社法第454条第5項の定めにより、取締役会の決議によって中間配当を行うことができる旨を定款に定めております。これは株主への機動的な利益還元を行うことを目的とするものであります。

8. 株主総会の特別決議事項

当社は、会社法第309条第2項に定める株主総会の決議について、議決権を行使することができる株主の議決権の3分の1以上を有する株主が出席し、その議決権の3分の2以上をもって行う旨を定款に定めております。

これは株主総会における特別決議の定足数を緩和することにより、株主総会の円滑な運営を行うことを目的とするものであります。

9. 役員報酬等

役員区分ごとの報酬等の総額、報酬等の種類別の総額及び対象となる役員の員数

役員区分	報酬等の総額 (千円)	報酬等の種類別の総額(千円)				対象となる 役員の員数 (人)
		基本報酬	ストックオ プション	賞与	退職慰労金	
取締役 (社外取締役を除く。)	77,351	76,212	1,139	-	-	4
監査役 (社外監査役を除く。)	6,000	6,000	-	-	-	1
社外役員	8,400	8,400	-	-	-	3

連結報酬等の総額が1億円以上である者の連結報酬等の総額
該当事項はありません。

役員の報酬の額の決定に関する方針

取締役及び監査役の報酬につきましては、株主総会の決議による報酬限度額の範囲内において決定することとしております。

10. 株式の保有状況

保有目的が純投資目的以外の目的である投資株式

該当事項はありません。

保有目的が純投資目的以外の目的である投資株式の銘柄、株式数、貸借対照表計上額及び保有目的

該当事項はありません。

保有目的が純投資目的である投資株式

該当事項はありません。

(2) 【監査報酬の内容等】

【監査公認会計士等に対する報酬の内容】

区分	前連結会計年度		当連結会計年度	
	監査証明業務に基づく 報酬(千円)	非監査業務に基づく報 酬(千円)	監査証明業務に基づく 報酬(千円)	非監査業務に基づく報 酬(千円)
提出会社	18,000	5,000	24,000	-
連結子会社	-	-	-	-
計	18,000	5,000	24,000	-

【その他重要な報酬の内容】

(前連結会計年度)

該当事項はありません。

(当連結会計年度)

該当事項はありません。

【監査公認会計士等の提出会社に対する非監査業務の内容】

(前連結会計年度)

当社が会計監査人に対して報酬を支払っている非監査業務の内容は、財務報告に係る内部統制に関する助言・指導業務及び株式上場に係る「監査人から引受事務幹事会社への書簡」作成業務であります。

(当連結会計年度)

該当事項はありません。

【監査報酬の決定方針】

監査日程等を勘案した上で、社内決裁手続きを経て決定しております。

第5【経理の状況】

1．連結財務諸表及び財務諸表の作成方法について

- (1) 当社の連結財務諸表は、「連結財務諸表の用語、様式及び作成方法に関する規則」（昭和51年大蔵省令第28号）に基づいて作成しております。
- (2) 当社の財務諸表は、「財務諸表等の用語、様式及び作成方法に関する規則」（昭和38年大蔵省令第59号。以下「財務諸表等規則」という。）に基づいて作成しております。
また、当社は、特例財務諸表提出会社に該当し、財務諸表等規則第127条の規定により財務諸表を作成しております。

2．監査証明について

当社は、金融商品取引法第193条の2第1項の規定に基づき、連結会計年度（平成27年1月1日から平成27年12月31日まで）の連結財務諸表及び事業年度（平成27年1月1日から平成27年12月31日まで）の財務諸表について、有限責任監査法人トーマツにより監査を受けております。

3．連結財務諸表等の適正性を確保するための特段の取組みについて

当社は、連結財務諸表等の適正性を確保するための特段の取組みを行っております。具体的には、会計基準等の内容を適切に把握し、又は会計基準等の変更等についての確に対応することができる体制を整備するため、管理部門は社外研修会への参加や部門内での勉強会を実施し、社内において関連各部署への意見発信及び情報交換、普及等を行っております。また、平成27年2月、公益財団法人財務会計基準機構に加入しており、以後は同法人の行う有価証券報告書の作成要領に関する研修等を活用しております。

1 【連結財務諸表等】

(1) 【連結財務諸表】

【連結貸借対照表】

(単位：千円)

	前連結会計年度 (平成26年12月31日)	当連結会計年度 (平成27年12月31日)
資産の部		
流動資産		
現金及び預金	3,994,391	3,154,530
売掛金	3,354,701	5,752,328
たな卸資産	1,215,954	1,252,887
前払費用	507,089	1,050,902
繰延税金資産	117,355	136,217
その他	241,592	173,560
貸倒引当金	160,847	288,705
流動資産合計	8,270,236	10,231,720
固定資産		
有形固定資産		
建物及び構築物	125,311	206,286
減価償却累計額	35,964	55,672
建物及び構築物(純額)	89,346	150,614
工具、器具及び備品	401,800	753,757
減価償却累計額	314,129	450,577
工具、器具及び備品(純額)	87,670	303,180
リース資産	114,600	114,600
減価償却累計額	34,616	57,536
リース資産(純額)	79,984	57,064
その他	-	401
有形固定資産合計	257,001	511,259
無形固定資産		
のれん	3,346	2,509
ソフトウェア	323,004	1,114,918
その他	173,112	103,420
無形固定資産合計	499,463	1,220,848
投資その他の資産		
投資有価証券	2,12,287	2,23,288
その他	188,330	288,193
貸倒引当金	42	39,289
投資その他の資産合計	200,575	272,192
固定資産合計	957,040	2,004,300
資産合計	9,227,276	12,236,021

(単位：千円)

	前連結会計年度 (平成26年12月31日)	当連結会計年度 (平成27年12月31日)
負債の部		
流動負債		
買掛金	2,196,230	2,724,704
短期借入金	292,026	1,000,000
1年内返済予定の長期借入金	120,924	346,916
リース債務	24,007	24,800
未払金	783,139	1,168,928
未払法人税等	360,327	406,643
販売促進引当金	98,959	45,748
その他	524,577	745,826
流動負債合計	4,400,193	6,463,568
固定負債		
長期借入金	273,582	913,333
リース債務	62,772	37,971
繰延税金負債	108,732	-
その他	67,065	3,564
固定負債合計	512,152	954,868
負債合計	4,912,346	7,418,436
純資産の部		
株主資本		
資本金	1,776,340	1,776,340
資本剰余金	1,734,331	1,734,331
利益剰余金	792,250	1,249,051
株主資本合計	4,302,922	4,759,723
新株予約権	-	6,319
少数株主持分	12,008	51,541
純資産合計	4,314,930	4,817,584
負債純資産合計	9,227,276	12,236,021

【連結損益計算書及び連結包括利益計算書】

【連結損益計算書】

(単位：千円)

	前連結会計年度 (自 平成26年1月1日 至 平成26年12月31日)	当連結会計年度 (自 平成27年1月1日 至 平成27年12月31日)
売上高	23,248,107	33,964,057
売上原価	14,932,023	21,180,727
売上総利益	8,316,083	12,783,330
返品調整引当金戻入額	34,372	3,141
返品調整引当金繰入額	6,920	-
差引売上総利益	8,343,534	12,786,471
販売費及び一般管理費	1 7,097,951	1 11,783,246
営業利益	1,245,583	1,003,225
営業外収益		
受取利息	474	504
持分法による投資利益	-	9,011
設備賃貸料	-	5,485
その他	1,457	912
営業外収益合計	1,932	15,914
営業外費用		
支払利息	14,566	15,687
持分法による投資損失	877	-
為替差損	14,283	6,879
株式交付費	14,874	-
株式公開費用	7,581	-
上場関連費用	-	15,226
その他	9,999	4,142
営業外費用合計	62,182	41,935
経常利益	1,185,333	977,203
税金等調整前当期純利益	1,185,333	977,203
法人税、住民税及び事業税	384,844	570,869
法人税等調整額	79,509	155,702
法人税等合計	464,354	415,166
少数株主損益調整前当期純利益	720,979	562,037
少数株主利益	12,008	39,533
当期純利益	708,971	522,503

【連結包括利益計算書】

(単位：千円)

	前連結会計年度 (自 平成26年1月1日 至 平成26年12月31日)	当連結会計年度 (自 平成27年1月1日 至 平成27年12月31日)
少数株主損益調整前当期純利益	720,979	562,037
その他の包括利益		
その他の包括利益合計	-	-
包括利益	720,979	562,037
(内訳)		
親会社株主に係る包括利益	708,971	522,503
少数株主に係る包括利益	12,008	39,533

【連結株主資本等変動計算書】

前連結会計年度（自 平成26年1月1日 至 平成26年12月31日）

（単位：千円）

	株主資本			
	資本金	資本剰余金	利益剰余金	株主資本合計
当期首残高	170,020	128,011	83,279	381,311
当期変動額				
新株の発行	1,606,320	1,606,320		3,212,640
当期純利益			708,971	708,971
株主資本以外の項目の当期変動額（純額）				
当期変動額合計	1,606,320	1,606,320	708,971	3,921,611
当期末残高	1,776,340	1,734,331	792,250	4,302,922

	少数株主持分	純資産合計
当期首残高	-	381,311
当期変動額		
新株の発行		3,212,640
当期純利益		708,971
株主資本以外の項目の当期変動額（純額）	12,008	12,008
当期変動額合計	12,008	3,933,619
当期末残高	12,008	4,314,930

当連結会計年度（自 平成27年1月1日 至 平成27年12月31日）

（単位：千円）

	株主資本			
	資本金	資本剰余金	利益剰余金	株主資本合計
当期首残高	1,776,340	1,734,331	792,250	4,302,922
当期変動額				
剰余金の配当			65,702	65,702
当期純利益			522,503	522,503
株主資本以外の項目の当期変動額（純額）				
当期変動額合計	-	-	456,801	456,801
当期末残高	1,776,340	1,734,331	1,249,051	4,759,723

	新株予約権	少数株主持分	純資産合計
当期首残高	-	12,008	4,314,930
当期変動額			
剰余金の配当			65,702
当期純利益			522,503
株主資本以外の項目の当期変動額（純額）	6,319	39,533	45,853
当期変動額合計	6,319	39,533	502,654
当期末残高	6,319	51,541	4,817,584

【連結キャッシュ・フロー計算書】

(単位：千円)

	前連結会計年度 (自 平成26年1月1日 至 平成26年12月31日)	当連結会計年度 (自 平成27年1月1日 至 平成27年12月31日)
営業活動によるキャッシュ・フロー		
税金等調整前当期純利益	1,185,333	977,203
減価償却費	129,820	452,841
のれん償却額	836	836
貸倒引当金の増減額(は減少)	146	167,105
販売促進引当金の増減額(は減少)	33,341	53,211
返品調整引当金の増減額(は減少)	34,767	6,920
受取利息	474	504
支払利息	14,566	15,687
持分法による投資損益(は益)	877	9,011
株式交付費	14,874	-
株式公開費用	7,581	-
上場関連費用	-	15,226
売上債権の増減額(は増加)	1,081,801	2,436,873
たな卸資産の増減額(は増加)	57,475	36,932
前払費用の増減額(は増加)	14,789	543,238
仕入債務の増減額(は減少)	225,922	528,474
未払金の増減額(は減少)	530,592	362,176
前受金の増減額(は減少)	180,540	58,219
その他	160,416	293,692
小計	643,205	331,669
利息の受取額	474	486
利息の支払額	14,604	16,314
法人税等の支払額	133,040	516,685
営業活動によるキャッシュ・フロー	496,036	864,182
投資活動によるキャッシュ・フロー		
有形固定資産の取得による支出	96,040	420,397
無形固定資産の取得による支出	377,590	985,216
敷金及び保証金の差入による支出	100,928	38,948
その他	14,204	3,173
投資活動によるキャッシュ・フロー	560,353	1,447,736
財務活動によるキャッシュ・フロー		
短期借入金の増減額(は減少)	292,026	707,973
長期借入れによる収入	350,000	1,000,000
長期借入金の返済による支出	342,316	134,257
リース債務の返済による支出	19,902	24,007
セール・アンド・割賦バックによる収入	67,738	71,686
割賦債務の返済による支出	-	68,595
株式の発行による収入	3,197,765	-
株式公開費用の支出	7,581	-
上場関連費用の支出	-	15,226
配当金の支払額	-	65,514
その他	11,480	-
財務活動によるキャッシュ・フロー	3,549,210	1,472,057
現金及び現金同等物の増減額(は減少)	3,484,892	839,860
現金及び現金同等物の期首残高	509,498	3,994,391
現金及び現金同等物の期末残高	1,399,439	1,315,530

【注記事項】

(連結財務諸表作成のための基本となる重要な事項)

1. 連結の範囲に関する事項

連結子会社の数 4社

主要な連結子会社の名称

株式会社U-NEXTマーケティング

株式会社U-MX

株式会社U-CM

株式会社Next Innovation

2. 持分法の適用に関する事項

(1) 持分法適用の関連会社数 3社

主要な会社名

D.U-NET株式会社

株式会社minimini-NEXT

株式会社UPSIDE

なお、株式会社UPSIDEについては、新たに株式を取得したことから、当連結会計年度より持分法適用の関連会社を含めております。

(2) 持分法適用会社のうち、決算日が連結決算日と異なる会社については、各社の事業年度に係る財務諸表を使用しております。

3. 連結子会社の事業年度等に関する事項

すべての連結子会社の事業年度の末日は、連結決算日と一致しております。

4. 会計処理基準に関する事項

(1) 重要な資産の評価基準及び評価方法

たな卸資産

商品・貯蔵品

総平均法による原価法（貸借対照表価額は収益性の低下に基づく簿価切下げの方法により算定）を採用しております。

(2) 重要な減価償却資産の減価償却の方法

イ 有形固定資産（リース資産を除く）

定率法を採用しております。

なお、主な耐用年数は以下のとおりであります。

建物及び構築物 3～20年

工具、器具及び備品 2～15年

ロ 無形固定資産（リース資産を除く）

定額法を採用しております。

なお、自社利用のソフトウェアについては、社内における利用可能期間（2～5年）に基づいております。

ハ リース資産

所有権移転外ファイナンス・リース取引に係るリース資産

リース期間を耐用年数とし、残存価額を零とする定額法を採用しております。

(3) 重要な引当金の計上基準

イ 貸倒引当金

債権の貸倒損失に備えるため、一般債権については貸倒実績率により、貸倒懸念債権等特定の債権については個別に回収可能性を勘案し、回収不能見込額を計上しております。

ロ 販売促進引当金

販売促進を目的とするキャッシュバック制度及びポイント制度に基づく費用負担に備えるため、当連結会計年度末において将来発生すると見込まれる額を計上しております。

- (4) 重要な外貨建の資産又は負債の本邦通貨への換算の基準
外貨建金銭債権債務は、連結決算日の直物為替相場により円貨に換算し、換算差額は損益として処理しております。
- (5) のれんの償却方法及び償却期間
のれんの償却については、5年間で均等償却しております。
- (6) 連結キャッシュ・フロー計算書における資金の範囲
手許現金、随時引き出し可能な預金及び容易に換金可能であり、かつ、価値の変動について僅少なりリスクしか負わない取得日から3か月以内に償還期限の到来する短期投資からなっております。
- (7) その他連結財務諸表作成のための重要な事項
消費税等の会計処理
消費税等の会計処理は、税抜方式によっております。

(表示方法の変更)

(連結損益計算書)

前連結会計年度において、区分掲記しておりました営業外収益の「受取手数料」は、金額的重要性が乏しくなったため、当連結会計年度においては営業外収益の「その他」に含めて表示しております。この表示方法の変更を反映させるため、前連結会計年度の連結財務諸表の組替えを行っております。

この結果、前連結会計年度の連結損益計算書において、営業外収益の「受取手数料」に表示していた1,285千円は、営業外収益の「その他」として組替えております。

(未適用の会計基準等)

- ・「企業結合に関する会計基準」(企業会計基準第21号 平成25年9月13日)
- ・「連結財務諸表に関する会計基準」(企業会計基準第22号 平成25年9月13日)
- ・「事業分離等に関する会計基準」(企業会計基準第7号 平成25年9月13日)
- ・「1株当たり当期純利益に関する会計基準」(企業会計基準第2号 平成25年9月13日)
- ・「企業結合会計基準及び事業分離等会計基準に関する適用指針」(企業会計基準適用指針第10号 平成25年9月13日)
- ・「1株当たり当期純利益に関する会計基準の適用指針」(企業会計基準適用指針第4号 平成25年9月13日)

(1) 概要

子会社株式の追加取得等において、支配が継続している場合の子会社に対する親会社の持分変動の取扱い、取得関連費用の取扱い、当期純利益の表示及び少数株主持分から非支配株主持分への変更並びに暫定的な会計処理の確定の取扱い等について改正されました。

(2) 適用予定日

平成28年12月期の期首から適用します。

なお、暫定的な会計処理の確定の取扱いについては、平成28年12月期の期首以後実施される企業結合から適用します。

(3) 当該会計基準等の適用による影響

「企業結合に関する会計基準」等の改正による連結財務諸表に与える影響額については、現時点で評価中であります。

- ・「繰延税金資産の回収可能性に関する適用指針」(企業会計基準適用指針第26号 平成27年12月28日)

(1) 概要

繰延税金資産の回収可能性に関する取扱いについて、監査委員会報告第66号「繰延税金資産の回収可能性の判断に関する監査上の取扱い」の枠組み、すなわち企業を5つに分類し、当該分類に応じて繰延税金資産の計上額を見積もる枠組みを基本的に踏襲した上で、次の取扱いについて必要な見直しが行われております。

(分類1) から (分類5) に係る分類の要件をいずれも満たさない企業の取扱い

(分類2) 及び (分類3) に係る分類の要件

(分類2) に該当する企業におけるスケジューリング不能な将来減算一時差異に関する取扱い

(分類3) に該当する企業における将来の一時差異等加減算前課税所得の合理的な見積可能期間に関する取扱い

(分類4) に係る分類の要件を満たす企業が (分類2) 又は (分類3) に該当する場合の取扱い

(2) 適用予定日

平成29年12月期の期首から適用します。

(3) 当該会計基準等の適用による影響

「繰延税金資産の回収可能性に関する適用指針」の適用による連結財務諸表に与える影響額については、現時点で評価中であります。

(連結貸借対照表関係)

1 たな卸資産の内訳は、次のとおりであります。

	前連結会計年度 (平成26年12月31日)	当連結会計年度 (平成27年12月31日)
商品	195,659千円	252,282千円
貯蔵品	20,295	605
計	215,954	252,887

2 非連結子会社及び関連会社に対するものは、次のとおりであります。

	前連結会計年度 (平成26年12月31日)	当連結会計年度 (平成27年12月31日)
投資有価証券	12,287千円	23,288千円

(連結損益計算書関係)

1 販売費及び一般管理費のうち主要な費目及び金額は次のとおりであります。

	前連結会計年度 (自平成26年1月1日 至平成26年12月31日)	当連結会計年度 (自平成27年1月1日 至平成27年12月31日)
販売促進費	1,154,173千円	1,775,829千円
販売促進引当金繰入額	94,909	22,940
代理店手数料	1,580,151	2,887,932
従業員給料及び手当	1,964,497	2,881,002
業務委託費	599,381	1,728,880
貸倒引当金繰入額	92,345	247,789

(連結包括利益計算書関係)

該当事項はありません。

(連結株主資本等変動計算書関係)

前連結会計年度(自 平成26年1月1日 至 平成26年12月31日)

1. 発行済株式の種類及び総数に関する事項

	当連結会計年度期首 株式数 (株)	当連結会計年度 増加株式数 (株)	当連結会計年度 減少株式数 (株)	当連結会計年度末 株式数 (株)
発行済株式				
普通株式(注)	4,311,200	1,164,000	-	5,475,200
合計	4,311,200	1,164,000	-	5,475,200

(注) 当期の増加は、平成26年12月15日の公募増資による960,000株、平成26年12月26日の第三者割当増資による204,000株であります。

2. 自己株式の種類及び株式数に関する事項

該当事項はありません。

3. 新株予約権及び自己新株予約権に関する事項

該当事項はありません。

4. 配当に関する事項

基準日が当連結会計年度に属する配当のうち、配当の効力発生日が翌連結会計年度となるもの

(決議)	株式の種類	配当金の総額 (千円)	配当の原資	1株当たり 配当額 (円)	基準日	効力発生日
平成27年3月27日 定時株主総会	普通株式	65,702	利益剰余金	12	平成26年12月31日	平成27年3月30日

当連結会計年度(自 平成27年1月1日 至 平成27年12月31日)

1. 発行済株式の種類及び総数に関する事項

	当連結会計年度期首 株式数 (株)	当連結会計年度 増加株式数 (株)	当連結会計年度 減少株式数 (株)	当連結会計年度末 株式数 (株)
発行済株式				
普通株式(注)	5,475,200	10,950,400	-	16,425,600
合計	5,475,200	10,950,400	-	16,425,600

(注) 当期の増加は、平成27年9月1日付で1株につき3株の割合で株式分割を行ったことによるものであります。

2. 自己株式の種類及び株式数に関する事項

該当事項はありません。

3. 新株予約権及び自己新株予約権に関する事項

区分	新株予約権の内訳	新株予約権の 目的となる株 式の種類	新株予約権の目的となる株式の数(株)				当連結会計 年度末残高 (千円)
			当連結会計 年度期首	当連結会計 年度増加	当連結会計 年度減少	当連結会計 年度末	
提出会社 (親会社)	ストック・オプションとして の新株予約権	-	-	-	-	-	6,319
	合計	-	-	-	-	-	6,319

4. 配当に関する事項

(1) 配当金支払額

(決議)	株式の種類	配当金の総額 (千円)	1株当たり 配当額 (円)	基準日	効力発生日
平成27年3月27日 定時株主総会	普通株式	65,702	12	平成26年12月31日	平成27年3月30日

(2) 基準日が当連結会計年度に属する配当のうち、配当の効力発生日が翌連結会計年度となるもの

(決議)	株式の種類	配当金の総額 (千円)	配当の原資	1株当たり 配当額 (円)	基準日	効力発生日
平成28年3月30日 定時株主総会	普通株式	98,553	利益剰余金	6	平成27年12月31日	平成28年3月31日

(注) 当社は、平成27年9月1日を効力発生日として、1株につき3株の割合で株式分割を実施しております。これに伴い、基準日が平成27年12月31日の1株当たり配当額については、株式分割後の金額を記載しております。なお、株式分割を考慮しない場合の当該1株当たり配当額は18円となります。

(連結キャッシュ・フロー計算書関係)

1 現金及び現金同等物の期末残高と連結貸借対照表に掲記されている科目の金額との関係

	前連結会計年度 (自 平成26年1月1日 至 平成26年12月31日)	当連結会計年度 (自 平成27年1月1日 至 平成27年12月31日)
現金及び預金勘定	3,994,391千円	3,154,530千円
現金及び現金同等物	3,994,391	3,154,530

(リース取引関係)

(借主側)

1. ファイナンス・リース取引

所有権移転外ファイナンス・リース取引

リース資産の内容

有形固定資産

主として、コンテンツプラットフォーム事業におけるコンテンツ配信用のサーバー及び全社共通の什器・備品(「工具、器具及び備品」)であります。

リース資産の減価償却の方法

連結財務諸表作成のための基本となる重要な事項「4. 会計処理基準に関する事項 (2) 重要な減価償却資産の減価償却の方法」に記載のとおりであります。

2. オペレーティング・リース取引

オペレーティング・リース取引のうち解約不能のものに係る未経過リース料重要性が乏しいため、注記を省略しております。

(金融商品関係)

1. 金融商品の状況に関する事項

(1) 金融商品に対する取組方針

当社グループの所要資金は、大きく分けて運転資金及び設備投資資金となっており、主に金融機関からの借入により調達しております。

一時的な余資は短期的な預金等の流動性の高い金融資産で運用し、投機的な取引は行わない方針であります。

(2) 金融商品の内容及びそのリスク

営業債権である売掛金は、顧客の信用リスクに晒されております。

投資有価証券は、非上場株式であり、定期的に発行体の財務状況等を把握しております。

営業債務である買掛金及び未払金は、そのほとんどが2か月以内の支払期日であります。また、外貨建ての営業債務は、為替の変動リスクに晒されております。

借入金の用途は、運転資金及び設備資金であり、償還日は最長で決算日後5年であります。

ファイナンス・リース取引に係るリース債務は、主に設備投資に必要な資金調達を目的としたものであり、償還日は最長で決算日後4年であります。

(3) 金融商品に係るリスク管理体制

信用リスク(取引先の契約不履行等に係るリスク)の管理

当社は、与信管理規程に従い、営業債権について各事業部門及び財務経理部門が連携して主要な取引先の状況を定期的にモニタリングし、取引相手ごとに期日及び残高を管理するとともに、財務状況等の悪化等による回収懸念の早期把握や軽減を図っております。連結子会社についても、当社の与信管理規程に準じて、同様の管理を行っております。

市場リスク(為替や金利等の変動リスク)の管理

投資有価証券については、定期的に発行体の財務状況等を把握して、保有状況を継続的に見直しております。

資金調達に係る流動性リスク(支払期日に支払いを実行できなくなるリスク)の管理

当社は、各部署からの報告に基づき財務経理部門が適時に資金繰計画を作成・更新するとともに、手許流動性の維持などにより流動性リスクを管理しております。

(4) 金融商品の時価等に関する事項についての補足説明

金融商品の時価には、市場価格に基づく価額のほか、市場価格がない場合には合理的に算定された価額が含まれております。当該価額の算定においては変動要因を織り込んでいるため、異なる前提条件等を採用することにより、当該価額が変動することがあります。

2. 金融商品の時価等に関する事項

連結貸借対照表計上額、時価及びこれらの差額については、次のとおりであります。なお、時価を把握することが極めて困難と認められるものは含まれておりません（（注）2.参照）。

前連結会計年度（平成26年12月31日）

	連結貸借対照表計上額 (千円)	時価(千円)	差額(千円)
(1) 現金及び預金	3,994,391	3,994,391	-
(2) 売掛金	3,354,701		
貸倒引当金(*1)	160,847		
	3,193,853	3,193,853	-
資産計	7,188,245	7,188,245	-
(1) 買掛金	2,196,230	2,196,230	-
(2) 短期借入金	292,026	292,026	-
(3) 未払金	783,139	783,139	-
(4) 未払法人税等	360,327	360,327	-
(5) 長期借入金(*2)	394,506	389,688	4,817
(6) リース債務(*2)	86,780	83,541	3,238
負債計	4,113,011	4,104,955	8,055

(*1)売掛金に対応する貸倒引当金を控除しております。

(*2)長期借入金及びリース債務には、1年内返済予定分を含めて表示しております。

当連結会計年度（平成27年12月31日）

	連結貸借対照表計上額 (千円)	時価(千円)	差額(千円)
(1) 現金及び預金	3,154,530	3,154,530	-
(2) 売掛金	5,752,328		
貸倒引当金(*1)	244,041		
	5,508,286	5,508,286	-
資産計	8,662,816	8,662,816	-
(1) 買掛金	2,724,704	2,724,704	-
(2) 短期借入金	1,000,000	1,000,000	-
(3) 未払金	1,168,928	1,168,928	-
(4) 未払法人税等	406,643	406,643	-
(5) 長期借入金(*2)	1,260,249	1,252,381	7,867
(6) リース債務(*2)	62,772	60,877	1,894
負債計	6,623,297	6,613,535	9,762

(*1)売掛金に対応する貸倒引当金を控除しております。

(*2)長期借入金及びリース債務には、1年内返済予定分を含めて表示しております。

(注) 1. 金融商品の時価の算定方法

資 産

(1) 現金及び預金、(2) 売掛金

これらは短期間で決済されるものであるため、時価は帳簿価額と近似していることから、当該帳簿価額によっております。

負 債

(1) 買掛金、(2) 短期借入金、(3) 未払金、(4) 未払法人税等

これらは短期間で決済されるものであるため、時価は帳簿価額と近似していることから、当該帳簿価額によっております。

(5) 長期借入金

長期借入金の時価については、元利金の合計額を、同様の新規借入を行った場合に想定される利率で割り引いた現在価値により算定しております。

(6) リース債務

リース債務の時価は、元利金の合計額を、同様の新規リース取引を行った場合に想定される利率で割り引いた現在価値により算定しております。

2. 時価を把握することが極めて困難と認められる金融商品

(単位：千円)

区分	前連結会計年度 (平成26年12月31日)	当連結会計年度 (平成27年12月31日)
投資有価証券	12,287	23,288

これらについては、市場価格がなく、時価を把握することが極めて困難と認められることから、時価開示の対象とはしておりません。

3. 金銭債権の連結決算日後の償還予定額

前連結会計年度(平成26年12月31日)

	1年以内 (千円)	1年超 5年以内 (千円)	5年超 10年以内 (千円)	10年超 (千円)
現金及び預金	3,994,391	-	-	-
売掛金	3,354,701	-	-	-
合計	7,349,092	-	-	-

当連結会計年度(平成27年12月31日)

	1年以内 (千円)	1年超 5年以内 (千円)	5年超 10年以内 (千円)	10年超 (千円)
現金及び預金	3,154,530	-	-	-
売掛金	5,752,328	-	-	-
合計	8,906,858	-	-	-

4. 長期借入金及びリース債務の連結決算日後の返済予定額
 前連結会計年度（平成26年12月31日）

	1年超2年以内 （千円）	2年超3年以内 （千円）	3年超4年以内 （千円）	4年超5年以内 （千円）
長期借入金	146,924	68,964	30,204	27,490
リース債務	24,800	23,286	13,055	1,628

当連結会計年度（平成27年12月31日）

	1年超2年以内 （千円）	2年超3年以内 （千円）	3年超4年以内 （千円）	4年超5年以内 （千円）
長期借入金	268,956	230,196	227,482	186,699
リース債務	23,279	13,055	1,636	-

(ストック・オプション等関係)

1. スtock・オプションに係る費用計上額

(単位：千円)

	前連結会計年度 (自 平成26年1月1日 至 平成26年12月31日)	当連結会計年度 (自 平成27年1月1日 至 平成27年12月31日)
一般管理費の株式報酬費	-	6,319

2. スtock・オプションの内容、規模及びその変動状況

(1) スtock・オプションの内容

	第1回新株予約権	第2回新株予約権
付与対象者の区分及び人数	当社取締役 3名 当社従業員 44名	当社取締役 3名 当社従業員 42名
株式の種類別のストック・オプションの数(注)	普通株式 147,000株	普通株式 54,900株
付与日	平成25年12月24日	平成27年5月27日
権利確定条件	付与日以降、権利確定日まで、当社又は当社子会社の取締役、監査役、従業員の地位にあること。	付与日以降、権利確定日まで、当社又は当社子会社の取締役、監査役、従業員の地位にあること。
対象勤務期間	自 平成25年12月24日 至 平成28年12月24日	自 平成27年5月27日 至 平成30年5月27日
権利行使期間	自 平成28年12月25日 至 平成35年11月27日	自 平成30年5月28日 至 平成37年5月27日

(注) 株式数に換算して記載しております。なお、平成27年9月1日付株式分割(1株につき3株の割合)による分割後の株式数に換算して記載しております。

(2) スtock・オプションの規模及びその変動状況

当連結会計年度(平成27年12月期)において存在したストック・オプションを対象とし、ストック・オプションの数については、株式数に換算して記載しております。

ストック・オプションの数

	第1回新株予約権	第2回新株予約権
権利確定前 (株)		
前連結会計年度末	136,500	-
付与	-	54,900
失効	-	-
権利確定	-	-
未確定残	136,500	54,900
権利確定後 (株)		
前連結会計年度末	-	-
権利確定	-	-
権利行使	-	-
失効	-	-
未行使残	-	-

(注) 平成27年9月1日付で1株につき3株の株式分割を行っているため、分割後の株式数に換算して記載しております。

単価情報

	第1回新株予約権	第2回新株予約権
権利行使価格 (円)	150	1,524
行使時平均株価 (円)	-	-
付与日における公正な評価単価 (円)	-	592

(注) 平成27年9月1日付で1株につき3株の株式分割を行っているため、分割後の価格に換算して記載しております。

3. ストック・オプションの公正な評価単価の見積方法

当連結会計年度において付与された平成27年ストック・オプションについての公正な評価単価の見積方法は以下のとおりであります。

使用した評価技法 ブラック・ショールズ式

主な基礎数値及び見積方法

	第2回新株予約権
株価変動性(注)1	51.657%
予想残存期間(注)2	6.5年
予想配当(注)3	4円/株
無リスク利子率(注)4	0.164%

(注) 1. 満期までの期間に応じた直近の株価実績に基づき算定しております。

2. 十分なデータの蓄積がなく、合理的な見積りが困難であるため、権利行使期間の中間点において行使されるものと推定して見積もっております。

3. 平成26年12月期の配当実績によっております。なお、平成27年9月1日付で1株につき3株の株式分割を行っているため、分割後の価格に換算して記載しております。

4. 予想残存期間に対応する期間に対応する国債の利回りであります。

4. ストック・オプションの権利確定数の見積方法

基本的には、将来の失効数の合理的な見積りは困難であるため、実績の失効数のみ反映させる方法を採用しております。

5. ストック・オプションの単位当たりの本源的価値により算定を行う場合の当連結会計年度末における本源的価値の合計額及び当連結会計年度において権利行使されたストック・オプションの権利行使日における本源的価値の合計額

(1) 当連結会計年度末における本源的価値の合計額 155,746千円

(2) 当連結会計年度に権利行使されたストック・オプションの権利行使日における本源的価値の合計額
該当事項はありません。

(税効果会計関係)

1 . 繰延税金資産及び繰延税金負債の発生の主な原因別の内訳

	前連結会計年度 (平成26年12月31日)	当連結会計年度 (平成27年12月31日)
繰延税金資産		
貸倒引当金繰入超過額	23,072千円	84,700千円
未払事業税	27,457	28,472
販売促進引当金	35,269	15,142
返品調整引当金	2,466	-
減価償却超過額	1,718	9,586
たな卸資産	-	26,205
繰越欠損金	16,020	1,728
その他	39,425	25,130
繰延税金資産小計	145,431	190,967
評価性引当額	22,022	26,641
繰延税金資産合計	123,408	164,325
繰延税金負債		
差額負債調整勘定	114,786	-
繰延税金負債合計	114,786	-
繰延税金資産の純額	8,622	164,325

(注) 前連結会計年度及び当連結会計年度における繰延税金資産の純額は、連結貸借対照表の以下の項目に含まれております。

	前連結会計年度 (平成26年12月31日)	当連結会計年度 (平成27年12月31日)
流動資産 - 繰延税金資産	117,355千円	136,217千円
固定資産 - その他	-	28,108
固定負債 - 繰延税金負債	108,732	-

(表示方法の変更)

前連結会計年度において、区分掲記しておりました「未払賞与」は、金額的重要性が乏しくなったため、当連結会計年度においては「その他」に含めて表示しております。この表示方法の変更を反映させるため、前連結会計年度の注記の組み替えを行っております。

この結果、前連結会計年度の「未払賞与」として表示していた20,218千円は、「その他」として表示の組み替えを行っております。

前連結会計年度において、「その他」に含めて表示していた「減価償却超過額」は、金額的重要性が増したため、当連結会計年度より独立掲記しております。この表示方法の変更を反映させるため、前連結会計年度の注記の組み換えを行っております。

この結果、前連結会計年度の「その他」に含めて表示していた1,718千円は、「減価償却超過額」として表示の組み換えを行っております。

2. 法定実効税率と税効果会計適用後の法人税等の負担率との間に重要な差異があるときの、当該差異の原因となった主要な項目別の内訳

	前連結会計年度 (平成26年12月31日)	当連結会計年度 (平成27年12月31日)
法定実効税率	- %	35.6%
(調整)		
交際費等永久に損金に算入されない項目	-	1.2
評価性引当額	-	0.7
住民税均等割	-	1.1
税率変更による期末繰延税金資産の減額修正	-	1.3
所得拡大税制による税額控除	-	3.0
特定同族会社の留保金課税額	-	4.3
その他	-	1.2
税効果会計適用後の法人税等の負担率	-	42.5

(注) 前連結会計年度は、法定実効税率と税効果会計適用後の法人税等の負担率との間の差異が法定実効税率の100分の5以下であるため注記を省略しております。

3. 法人税等の税率の変更による繰延税金資産及び繰延税金負債の金額の修正

「地方税法等の一部を改正する法律」(平成27年法律第2号)及び「所得税法等の一部を改正する法律」(平成27年法律第9号)が平成27年3月31日に公布され、平成27年4月1日以降に開始する連結会計年度から法人税率等が変更されることとなりました。これに伴い、繰延税金資産及び繰延税金負債の計算に使用する法定実効税率は従来の35.6%から、平成28年1月1日に開始する連結会計年度に解消が見込まれる一時差異等については33.1%に、平成29年1月1日以降に開始する連結会計年度に解消が見込まれる一時差異等については32.3%となります。

なお、この変更による影響は軽微であります。

(資産除去債務関係)

重要性が乏しいため記載を省略しております。

(セグメント情報等)

【セグメント情報】

1. 報告セグメントの概要

当社グループの報告セグメントは、当社グループの構成単位のうち分離された財務情報が入手可能であり、取締役会が経営資源の配分の決定及び業績を評価するために、定期的に検討を行う対象となっているものであります。

当社グループは、「コンテンツプラットフォーム事業」、「コミュニケーションネットワーク事業」を中核事業と位置付けております。「コンテンツプラットフォーム事業」は当社及び株式会社U-NEXTマーケティングが、「コミュニケーションネットワーク事業」は、当社、株式会社U-CM、株式会社U-MX及び株式会社Next Innovationが担っており、各社において事業戦略の立案及び事業活動の展開を行っております。

2. 報告セグメントごとの売上高、利益又は損失、資産、負債その他の項目の金額の算定方法

報告されている事業セグメントの会計処理は、「連結財務諸表作成のための基本となる重要な事項」における記載と概ね同一であります。

資産及び負債については、資産及び負債に関する情報が最高意思決定機関に対して定期的に提供されておらず、使用されていないため記載を省略しております。

報告セグメントの利益は、営業利益ベースの数値であります。

3. 報告セグメントごとの売上高、利益又は損失、資産、負債その他の項目の金額に関する情報

前連結会計年度(自平成26年1月1日至平成26年12月31日)

(単位:千円)

	報告セグメント			調整額 (注)1	連結財務 諸表計上額 (注)2
	コンテンツプラットフォーム事業	コミュニケーションネットワーク事業	計		
売上高					
外部顧客への売上高	8,526,677	14,721,429	23,248,107	-	23,248,107
セグメント間の内部売上高又は振替高	-	-	-	-	-
計	8,526,677	14,721,429	23,248,107	-	23,248,107
セグメント利益	625,366	1,082,287	1,707,654	462,070	1,245,583
その他の項目					
減価償却費	100,109	11,610	111,720	18,100	129,820

(注)1. 調整額の内容は、以下のとおりであります。

(1) セグメント利益の調整額 462,070千円は、各報告セグメントに配分していない全社費用であります。全社費用は、販売費及び一般管理費であります。

(2) 減価償却費の調整額は、各報告セグメントに配分していない全社資産に係る減価償却費であります。

2. セグメント利益は、連結損益計算書の営業利益と調整を行っております。

当連結会計年度（自 平成27年 1月 1日 至 平成27年12月31日）

（単位：千円）

	報告セグメント			調整額 (注) 1	連結財務 諸表計上額 (注) 2
	コンテンツプラットフォーム 事業	コミュニケーション ネットワーク事業	計		
売上高					
外部顧客への売上高	12,003,100	21,960,957	33,964,057	-	33,964,057
セグメント間の内部売上高又は振替高	-	-	-	-	-
計	12,003,100	21,960,957	33,964,057	-	33,964,057
セグメント利益	899,082	678,167	1,577,249	574,024	1,003,225
その他の項目					
減価償却費	378,825	64,341	443,166	9,674	452,841

(注) 1. 調整額の内容は、以下のとおりであります。

- (1) セグメント利益の調整額 574,024千円は、各報告セグメントに配分していない全社費用であります。全社費用は、販売費及び一般管理費であります。
 - (2) 減価償却費の調整額は、各報告セグメントに配分していない全社資産に係る減価償却費であります。
2. セグメント利益は、連結損益計算書の営業利益と調整を行っております。

【関連情報】

前連結会計年度（自 平成26年 1月 1日 至 平成26年12月31日）

1. 製品及びサービスごとの情報

報告セグメントと同一区分のため、記載を省略しております。

2. 地域ごとの情報

(1) 売上高

本邦以外の外部顧客への売上高がないため、記載事項はありません。

(2) 有形固定資産

本邦以外に所在している有形固定資産がないため、記載事項はありません。

3. 主要な顧客ごとの情報

（単位：千円）

顧客の名称又は氏名	売上高	関連するセグメント名
東日本電信電話株式会社	4,640,525	コミュニケーションネットワーク事業
西日本電信電話株式会社	4,461,618	コミュニケーションネットワーク事業

当連結会計年度（自 平成27年1月1日 至 平成27年12月31日）

1. 製品及びサービスごとの情報

報告セグメントと同一区分のため、記載を省略しております。

2. 地域ごとの情報

(1) 売上高

本邦以外の外部顧客への売上高がないため、記載事項はありません。

(2) 有形固定資産

本邦以外に所在している有形固定資産がないため、記載事項はありません。

3. 主要な顧客ごとの情報

(単位：千円)

顧客の名称又は氏名	売上高	関連するセグメント名
西日本電信電話株式会社	3,601,779	コミュニケーションネットワーク事業

【報告セグメントごとの固定資産の減損損失に関する情報】

前連結会計年度（自 平成26年1月1日 至 平成26年12月31日）

該当事項はありません。

当連結会計年度（自 平成27年1月1日 至 平成27年12月31日）

該当事項はありません。

【報告セグメントごとののれんの償却額及び未償却残高に関する情報】

前連結会計年度（自 平成26年1月1日 至 平成26年12月31日）

(単位：千円)

	コンテンツプラットフォーム事業	コミュニケーションネットワーク事業	計	全社・消去	合計
当期償却額	-	836	836	-	836
当期末残高	-	3,346	3,346	-	3,346

当連結会計年度（自 平成27年1月1日 至 平成27年12月31日）

(単位：千円)

	コンテンツプラットフォーム事業	コミュニケーションネットワーク事業	計	全社・消去	合計
当期償却額	-	836	836	-	836
当期末残高	-	2,509	2,509	-	2,509

【報告セグメントごとの負ののれん発生益に関する情報】

該当事項はありません。

【関連当事者情報】

関連当事者との取引

連結財務諸表提出会社と関連当事者との取引

(ア) 連結財務諸表提出会社の役員及び主要株主（個人の場合に限る。）等

前連結会計年度（自 平成26年1月1日 至 平成26年12月31日）

種類	会社等の名称 又は氏名	所在地	資本金 又は出 資金 (千円)	事業の内容 又は職業	議決権等の 所有（被所 有）割合 (%)	関連当事者 との関係	取引の内容	取引金額 (千円)	科目	期末残高 (千円)
役員及びその近親者が議決権の過半数を所有している会社等	株式会社UNO-HOLDINGS	東京都港区	10,000	資産管理	(被所有) 直接 69.4	資金の借入	資金の返済 利息の支払	300,822 3,306	-	-

当連結会計年度（自 平成27年1月1日 至 平成27年12月31日）

該当事項はありません。

(イ) 連結財務諸表提出会社の非連結子会社及び関連会社等

前連結会計年度（自 平成26年1月1日 至 平成26年12月31日）

該当事項はありません。

当連結会計年度（自 平成27年1月1日 至 平成27年12月31日）

該当事項はありません。

(注) 1. 借入利率は、市場金利を勘案のうえ合理的に決定しております。

2. 株式会社UNO-HOLDINGSは、当社代表取締役宇野康秀が議決権の100.0%を直接所有している会社であります。

(1 株当たり情報)

	前連結会計年度 (自 平成26年1月1日 至 平成26年12月31日)	当連結会計年度 (自 平成27年1月1日 至 平成27年12月31日)
1株当たり純資産額	261.96円	289.77円
1株当たり当期純利益金額	54.21円	31.81円
潜在株式調整後1株当たり当期純利益額	53.69円	31.57円

- (注) 1. 当社は、平成26年12月16日に東京証券取引所マザーズに上場したため、潜在株式調整後1株当たり当期純利益金額は、新規上場日から前連結会計年度末までの平均株価を期中平均株価とみなして算定しております。
2. 当社は、平成27年9月1日付で株式1株につき3株の株式分割を行っております。前連結会計年度の期首に当該株式分割が行われたと仮定して1株当たり純資産額、1株当たり当期純利益金額及び潜在株式調整後1株当たり当期純利益金額を算定しております。
3. 1株当たり当期純利益金額及び潜在株式調整後1株当たり当期純利益金額の算定上の基礎は、以下のとおりであります。

	前連結会計年度 (自 平成26年1月1日 至 平成26年12月31日)	当連結会計年度 (自 平成27年1月1日 至 平成27年12月31日)
1株当たり当期純利益金額		
当期純利益金額(千円)	708,971	522,503
普通株主に帰属しない金額(千円)		
普通株式に係る当期純利益金額(千円)	708,971	522,503
期中平均株式数(株)	13,077,797	16,425,600
潜在株式調整後1株当たり当期純利益金額		
当期純利益調整額(千円)		
普通株式増加数(株)	127,842	123,660
(うち新株予約権(株))	(127,842)	(123,660)
希薄化効果を有しないため、潜在株式調整後1株当たり当期純利益金額の算定に含めなかった潜在株式の概要		第2回新株予約権 (新株予約権549個)

(重要な後発事象)

1. 重要な事業の譲受

当社グループは、平成28年2月12日開催の取締役会において、アルテリア・ネットワークス株式会社が運営する集合住宅向け固定ブロードバンド回線サービス事業につき、その一部を譲り受けることを決議し、平成28年3月8日付で実行いたしました。

(1) 事業譲受の目的

当社グループは、平成27年2月より自社サービスの固定ブロードバンド回線サービス「U-NEXT光」の提供を行っており、順調に顧客を増やしておりますが、本事業の取得により、顧客基盤を大幅に拡大するとともに、顧客へ提供できるサービスラインナップの拡充を図り、かつ安定的な事業収入を得て今後の業績に寄与するものと見込み、本事業を取得いたしました。

(2) 譲り受ける相手会社の名称及び事業の内容、企業結合の法的形式

相手会社の名称

アルテリア・ネットワークス株式会社

当社グループとの、資本関係、人的関係はありません。

事業の内容

集合住宅向け固定ブロードバンド回線サービス事業

ただし、アルテリア・ネットワークス株式会社が営む同事業のうち、集合住宅の入居者が個別に契約を締結しサービス提供する「任意加入棟」向け事業を承継いたします。

同社が集合住宅の管理組合と契約して一括で提供する「一括加入棟」の事業は承継いたしません。

契約日

平成28年2月12日

譲受日

平成28年3月8日

企業結合の法的形式

事業譲受

(3) 譲受事業の資産及び負債

譲り受ける資産及び負債はありません。

ただし、譲受日時点での既存顧客との契約が当社に承継されました。

事業運営に必要な通信設備等の提供並びに運用・保守は、アルテリア・ネットワークス株式会社に委託する形で事業を継続いたします。

(4) 譲受価額及び決済方法

譲受価額 3,000,000千円

決済方法 現金による決済

決済完了日 平成28年3月7日

譲受価額の全額を銀行借入にて調達しております。

(5) 会計処理の概要

当該事業譲受は「企業結合に関する会計基準」(企業会計基準第21号 平成25年9月13日)「企業結合会計基準事業分離等会計基準に関する適用指針」(企業会計基準適用指針第10号 平成25年9月13日)を適用し、当社を取得企業として会計処理を実施いたしました。

発生したのれんの金額

3,000,000千円

発生原因

今後の事業展開によって期待される将来の超過収益力から発生したものであります。

償却方法及び償却期間

5年間で均等償却

2. 多額な資金の借入

当社グループは、平成28年2月12日開催の取締役会において、以下の内容で金銭消費貸借契約を締結する旨を決議し、平成28年3月7日付で実行いたしました。

- | | |
|--------------------|----------------------------|
| (1) 資金使途 | アルテリア・ネットワークス株式会社からの事業譲受資金 |
| (2) 借入先 | 株式会社みずほ銀行 |
| (3) 契約締結日 | 平成28年2月15日 |
| (4) 借入実行日 | 平成28年3月7日 |
| (5) 借入満期日 | 平成33年2月26日 |
| (6) 借入金額 | 3,240,000千円 |
| (7) 借入利率 | 1.0% (金利スワップ) |
| (8) 返済条件 | 平成28年4月28日より1ヵ月毎計59回の分割返済 |
| (9) 担保提供資産の有無 | 無 |
| (10) 財務制限条項はありません。 | |

【連結附属明細表】

【社債明細表】

該当事項はありません。

【借入金等明細表】

区分	当期首残高 (千円)	当期末残高 (千円)	平均利率 (%)	返済期限
短期借入金	292,026	1,000,000	0.61	-
1年以内に返済予定の長期借入金	120,924	346,916	1.57	-
1年以内に返済予定のリース債務	24,007	24,800	-	-
長期借入金(1年以内に返済予定のものを除く。)	273,582	913,333	1.02	平成29年～32年
リース債務(1年以内に返済予定のものを除く。)	62,772	37,971	-	平成29年～31年
合計	773,312	2,323,021	-	-

- (注) 1. 平均利率については、期末借入金残高に対する加重平均利率を記載しております。
2. リース債務の平均利率については、一部のリース債務について、リース料総額に含まれる利息相当額を控除する前の金額でリース債務を連結貸借対照表に計上しているため、記載していません。
3. 長期借入金及びリース債務(1年以内に返済予定のものを除く。)の連結決算日後5年間の返済予定額は以下のとおりであります。

	1年超2年以内 (千円)	2年超3年以内 (千円)	3年超4年以内 (千円)	4年超5年以内 (千円)
長期借入金	268,956	230,196	227,482	186,699
リース債務	23,279	13,055	1,636	-

【資産除去債務明細表】

当連結会計年度期首及び当連結会計年度末における資産除去債務の金額が負債及び純資産の合計額の100分の1以下であるため、連結財務諸表規則第92条の2の規定により記載を省略しております。

(2) 【その他】

当連結会計年度における四半期情報等

(累計期間)	第1四半期	第2四半期	第3四半期	当連結会計年度
売上高 (千円)	7,844,656	16,389,973	24,928,105	33,964,057
税金等調整前四半期(当期) 純利益金額 (千円)	356,700	616,724	918,212	977,203
四半期(当期)純利益金額 (千円)	226,153	375,428	552,063	522,503
1株当たり四半期(当期) 純利益金額 (円)	13.77	22.86	33.61	31.81

(会計期間)	第1四半期	第2四半期	第3四半期	第4四半期
1株当たり四半期純利益金額又は 1株当たり四半期純損失金額 (円)	13.77	9.09	10.75	1.80

- (注) 平成27年9月1日付で普通株式1株につき3株の株式分割を行っておりますが、当連結会計年度の期首に当該株式分割が行われたと仮定し、1株当たり四半期(当期)純利益金額又は1株当たり四半期損失金額を算定しております。

2【財務諸表等】

(1)【財務諸表】

【貸借対照表】

(単位：千円)

	前事業年度 (平成26年12月31日)	当事業年度 (平成27年12月31日)
資産の部		
流動資産		
現金及び預金	3,729,482	2,750,781
売掛金	2 3,149,897	2 5,580,641
たな卸資産	1 215,023	1 252,887
前渡金	96,135	109,033
前払費用	503,806	1,047,855
繰延税金資産	111,920	126,171
その他	2 261,566	2 240,608
貸倒引当金	160,909	288,705
流動資産合計	7,906,922	9,819,272
固定資産		
有形固定資産		
建物	77,207	137,357
構築物	4,581	4,123
工具、器具及び備品	82,283	299,202
リース資産	79,984	57,064
その他	-	401
有形固定資産合計	244,057	498,148
無形固定資産		
ソフトウェア	312,577	1,109,184
その他	173,112	103,420
無形固定資産合計	485,689	1,212,604
投資その他の資産		
関係会社株式	21,210	23,199
その他	176,597	277,305
貸倒引当金	42	39,289
投資その他の資産合計	197,764	261,215
固定資産合計	927,511	1,971,968
資産合計	8,834,434	11,791,240

(単位：千円)

	前事業年度 (平成26年12月31日)	当事業年度 (平成27年12月31日)
負債の部		
流動負債		
買掛金	2,183,978	2,693,371
短期借入金	292,026	1,000,000
1年内返済予定の長期借入金	96,924	296,916
リース債務	24,007	24,800
未払金	2,716,405	2,120,013
未払費用	170,895	143,459
未払法人税等	335,257	326,845
前受金	2,40,388	64,667
預り金	27,737	371,872
販売促進引当金	98,959	45,748
返品調整引当金	6,920	-
その他	104,930	70,263
流動負債合計	4,098,432	6,246,958
固定負債		
長期借入金	223,582	913,333
リース債務	62,772	37,971
繰延税金負債	108,732	-
その他	67,065	3,564
固定負債合計	462,152	954,868
負債合計	4,560,585	7,201,826
純資産の部		
株主資本		
資本金	1,776,340	1,776,340
資本剰余金		
資本準備金	1,676,340	1,676,340
その他資本剰余金	57,991	57,991
資本剰余金合計	1,734,331	1,734,331
利益剰余金		
その他利益剰余金		
繰越利益剰余金	763,177	1,072,423
利益剰余金合計	763,177	1,072,423
株主資本合計	4,273,849	4,583,094
新株予約権	-	6,319
純資産合計	4,273,849	4,589,414
負債純資産合計	8,834,434	11,791,240

【損益計算書】

(単位：千円)

	前事業年度 (自 平成26年1月1日 至 平成26年12月31日)	当事業年度 (自 平成27年1月1日 至 平成27年12月31日)
売上高	2 21,628,417	2 31,687,606
売上原価	2 14,030,600	2 20,120,573
売上総利益	7,597,817	11,567,033
返品調整引当金戻入額	34,372	3,141
返品調整引当金繰入額	6,920	-
差引売上総利益	7,625,268	11,570,174
販売費及び一般管理費	1, 2 6,492,839	1, 2 10,832,530
営業利益	1,132,429	737,644
営業外収益		
受取利息	456	2 449
設備賃貸料	-	2 5,485
その他	1,429	767
営業外収益合計	1,886	6,703
営業外費用		
支払利息	12,152	13,708
為替差損	14,283	6,879
株式交付費	14,874	-
株式公開費用	7,581	-
上場関連費用	-	15,226
その他	9,999	4,141
営業外費用合計	58,891	39,956
経常利益	1,075,424	704,390
特別損失		
関係会社株式評価損	4,999	-
関係会社清算損	2 1,030	-
特別損失合計	6,030	-
税引前当期純利益	1,069,393	704,390
法人税、住民税及び事業税	359,771	480,448
法人税等調整額	84,944	151,005
法人税等合計	444,715	329,443
当期純利益	624,677	374,947

【売上原価明細書】

区分	注記 番号	前事業年度 (自 平成26年1月1日 至 平成26年12月31日)			当事業年度 (自 平成27年1月1日 至 平成27年12月31日)		
		金額(千円)	構成比 (%)	金額(千円)	構成比 (%)	金額(千円)	構成比 (%)
商品原価							
1. 期首商品たな卸高		158,435		194,727			
2. 当期商品仕入高		532,554		1,395,267			
合計		690,990		1,589,995			
3. 期末商品たな卸高		194,727	496,262	3.5	252,282	1,337,713	6.6
労務費			250,475	1.8		-	-
経費							
1. 代理店手数料		8,127,511		8,017,164			
2. コンテンツ原価		2,320,858		3,875,438			
3. システム原価		578,966		601,338			
4. 移動回線使用料		940,427		3,228,961			
5. 固定回線使用料		-		1,271,416			
6. 業務委託手数料		1,058,413		1,016,151			
7. その他		257,684	13,283,862	94.7	772,389	18,782,860	93.4
計			14,030,600	100.0		20,120,573	100.0

(追加情報)

当事業年度より、コミュニケーションネットワーク事業において、販売代理店サービスに代わる事業として固定ブロードバンド回線サービスを開始いたしました。これに伴い、当事業年度においては、労務費を販売費及び一般管理費として計上しております。

また、固定ブロードバンド回線サービスに係る回線費用を、経費の「固定回線使用料」として表示しており、それに伴い、前事業年度まで、経費の「回線使用料」として表示していたMVNOサービスの費用を、経費の「移動回線使用料」として表示しております。

【株主資本等変動計算書】

前事業年度（自 平成26年1月1日 至 平成26年12月31日）

（単位：千円）

	株主資本							純資産合計
	資本金	資本剰余金			利益剰余金		株主資本合計	
		資本準備金	その他資本剰余金	資本剰余金合計	その他利益剰余金 繰越利益剰余金	利益剰余金合計		
当期首残高	170,020	70,020	57,991	128,011	138,499	138,499	436,531	436,531
当期変動額								
新株の発行	1,606,320	1,606,320		1,606,320			3,212,640	3,212,640
当期純利益					624,677	624,677	624,677	624,677
株主資本以外の項目の 当期変動額（純額）								
当期変動額合計	1,606,320	1,606,320	-	1,606,320	624,677	624,677	3,837,317	3,837,317
当期末残高	1,776,340	1,676,340	57,991	1,734,331	763,177	763,177	4,273,849	4,273,849

当事業年度（自 平成27年1月1日 至 平成27年12月31日）

（単位：千円）

	株主資本							新株予約権	純資産合計
	資本金	資本剰余金			利益剰余金		株主資本合計		
		資本準備金	その他資本剰余金	資本剰余金合計	その他利益剰余金 繰越利益剰余金	利益剰余金合計			
当期首残高	1,776,340	1,676,340	57,991	1,734,331	763,177	763,177	4,273,849	-	4,273,849
当期変動額									
剰余金の配当					65,702	65,702	65,702		65,702
当期純利益					374,947	374,947	374,947		374,947
株主資本以外の項目の 当期変動額（純額）								6,319	6,319
当期変動額合計	-	-	-	-	309,245	309,245	309,245	6,319	315,564
当期末残高	1,776,340	1,676,340	57,991	1,734,331	1,072,423	1,072,423	4,583,094	6,319	4,589,414

【注記事項】

(重要な会計方針)

1. 資産の評価基準及び評価方法

(1) 子会社株式及び関連会社株式

移動平均法による原価法を採用しております。

(2) たな卸資産

商品、貯蔵品

総平均法による原価法（貸借対照表価額は収益性の低下に基づく簿価切下げの方法により算定）を採用しております。

2. 固定資産の減価償却の方法

(1) 有形固定資産（リース資産を除く）

定率法を採用しております。

なお、主な耐用年数は以下のとおりであります。

建物 3～18年

構築物 20年

工具、器具及び備品 2～15年

(2) 無形固定資産（リース資産を除く）

定額法を採用しております。

なお、自社利用のソフトウェアについては、社内における利用可能期間（2～5年）に基づいております。

(3) リース資産

所有権移転外ファイナンス・リース取引に係るリース資産

リース期間を耐用年数とし、残存価額を零とする定額法を採用しております。

3. 引当金の計上基準

(1) 貸倒引当金

債権の貸倒損失に備えるため、一般債権については貸倒実績率により、貸倒懸念債権等特定の債権については個別に回収可能性を勘案し、回収不能見込額を計上しております。

(2) 販売促進引当金

販売促進を目的とするキャッシュバック制度及びポイント制度に基づく費用負担に備えるため、当事業年度末において将来発生すると見込まれる額を計上しております。

4. 重要な外貨建の資産及び負債の本邦通貨への換算基準

外貨建金銭債権債務は、期末日の直物為替相場により円貨に換算し、換算差額は損益として処理しております。

5. その他財務諸表作成のための基本となる重要な事項

消費税等の会計処理

消費税等の会計処理は、税抜方式によっております。

(表示方法の変更)

(損益計算書)

前事業年度において、区分掲記しておりました営業外収益の「受取手数料」は、金額的重要性が乏しくなったため、当事業年度においては営業外収益の「その他」に含めて表示しております。この表示方法の変更を反映させるため、前事業年度の財務諸表の組替えを行っております。

この結果、前事業年度の損益計算書において、営業外収益の「受取手数料」に表示していた1,285千円は、営業外収益の「その他」として組替えております。

(貸借対照表関係)

1 たな卸資産の内訳は、次のとおりであります。

	前事業年度 (平成26年12月31日)	当事業年度 (平成27年12月31日)
商品	194,727千円	252,282千円
貯蔵品	20,295	605
計	215,023	252,887

2 関係会社に対する金銭債権及び金銭債務

	前事業年度 (平成26年12月31日)	当事業年度 (平成27年12月31日)
短期金銭債権	164,352千円	238,123千円
短期金銭債務	163,698	116,421

3 保証債務

次の関係会社について、借入に対し債務保証を行っております。

	前事業年度 (平成26年12月31日)	当事業年度 (平成27年12月31日)
株式会社U-MX	74,000千円	50,000千円

(損益計算書関係)

1 販売費に属する費用のおおよその割合は前事業年度58%、当事業年度63%、一般管理費に属する費用のおおよその割合は前事業年度42%、当事業年度37%であります。

主要な費目及び金額は次のとおりであります。

	前事業年度 (自 平成26年1月1日 至 平成26年12月31日)	当事業年度 (自 平成27年1月1日 至 平成27年12月31日)
販売促進費	1,102,593千円	1,733,739千円
代理店手数料	1,946,908	3,305,540
販売促進引当金繰入額	94,909	22,940
給料及び手当	1,416,459	1,910,597
業務委託費	488,112	1,750,255
減価償却費	125,727	43,689
貸倒引当金繰入額	92,776	247,728

2 関係会社との取引高

	前事業年度 (自 平成26年1月1日 至 平成26年12月31日)	当事業年度 (自 平成27年1月1日 至 平成27年12月31日)
営業取引による取引高		
売上高	112,083千円	286,989千円
仕入高	633,339	562,887
販売費及び一般管理費	372,838	811,305
営業取引以外の取引による取引高	1,030	5,121

(有価証券関係)

前事業年度(平成26年12月31日)

子会社株式及び関連会社株式(貸借対照表計上額は子会社株式4,864千円、関連会社株式16,345千円)は、市場価格がなく、時価を把握することが極めて困難と認められることから、記載しておりません。

当事業年度(平成27年12月31日)

子会社株式及び関連会社株式(貸借対照表計上額は子会社株式4,864千円、関連会社株式18,335千円)は、市場価格がなく、時価を把握することが極めて困難と認められることから、記載しておりません。

(税効果会計関係)

1. 繰延税金資産及び繰延税金負債の発生の主な原因別の内訳

	前事業年度 (平成26年12月31日)	当事業年度 (平成27年12月31日)
繰延税金資産		
貸倒引当金繰入超過額	23,072千円	84,700千円
未払事業税	25,218	21,602
販売促進引当金	35,269	15,142
返品調整引当金	2,466	-
減価償却超過額	1,718	9,586
たな卸資産	-	26,205
関係会社株式評価損	17,107	15,523
その他	35,731	21,409
繰延税金資産小計	140,584	194,170
評価性引当額	22,610	39,977
繰延税金資産合計	117,973	154,192
繰延税金負債		
差額負債調整勘定	114,786	-
繰延税金負債合計	114,786	-
繰延税金資産の純額	3,187	154,192

(注) 前事業年度及び当事業年度における繰延税金資産の純額は、貸借対照表の以下の項目に含まれております。

	前事業年度 (平成26年12月31日)	当事業年度 (平成27年12月31日)
流動資産 - 繰延税金資産	111,920千円	126,171千円
固定資産 - その他	-	28,021
固定負債 - 繰延税金負債	108,732	-

(表示方法の変更)

前事業年度において、区分掲記しておりました「未払賞与」は、金額的重要性が乏しくなったため、当事業年度においては「その他」に含めて表示しております。この表示方法の変更を反映させるため、前事業年度の注記の組み替えを行っております。

この結果、前事業年度の「未払賞与」として表示していた16,524千円は、「その他」として表示の組み替えを行っております。

前事業年度において、「その他」に含めて表示していた「減価償却超過額」は、金額的重要性が増したため、当事業年度より独立掲記しております。この表示方法の変更を反映させるため、前事業年度の注記の組み替えを行っております。

この結果、前事業年度の「その他」に含めて表示していた1,718千円は、「減価償却超過額」として表示の組み替えを行っております。

2. 法定実効税率と税効果会計適用後の法人税等の負担率との間に重要な差異があるときの、当該差異の原因となった主要な項目別の内訳

	前事業年度 (平成26年12月31日)	当事業年度 (平成27年12月31日)
法定実効税率	- %	35.6%
(調整)		
交際費等永久に損金に算入されない項目	-	1.5
評価性引当額	-	3.0
住民税均等割	-	1.4
税率変更による期末繰延税金資産の減額修正	-	1.7
所得拡大税制による税額控除	-	4.1
特定同族会社の留保金課税額	-	6.0
その他	-	1.7
税効果会計適用後の法人税等の負担率	-	46.8

(注) 前事業年度は、法定実効税率と税効果適用後の法人税等の負担率との間の差異が法定実効税率の100分の5以下であるため注記を省略しております。

3. 法人税等の税率の変更による繰延税金資産及び繰延税金負債の金額の修正

「地方税法等の一部を改正する法律」(平成27年法律第2号)及び「所得税法等の一部を改正する法律」(平成27年法律第9号)が平成27年3月31日に公布され、平成27年4月1日以降に開始する事業年度から法人税率等が変更されることとなりました。これに伴い、繰延税金資産及び繰延税金負債の計算に使用する法定実効税率は従来の35.6%から、平成28年1月1日に開始する事業年度に解消が見込まれる一時差異等については33.1%に、平成29年1月1日以降に開始する事業年度に解消が見込まれる一時差異等については32.3%となります。

なお、この変更による影響は軽微であります。

(重要な後発事象)

1. 重要な事業の譲受

当社は、平成28年2月12日開催の取締役会において、アルテリア・ネットワークス株式会社が運営する集合住宅向け固定ブロードバンド回線サービス事業につき、その一部を譲り受けることを決議し、平成28年3月8日付で実行いたしました。

詳細については、連結財務諸表「注記事項(重要な後発事象)」に記載のとおりであります。

2. 多額な資金の借入

当社は、平成28年2月12日開催の取締役会において、平成28年2月15日付で、株式会社みずほ銀行と金銭消費貸借契約を締結する旨を決議し、平成28年3月7日付で実行いたしました。

詳細については、連結財務諸表「注記事項(重要な後発事象)」に記載のとおりであります。

【附属明細表】

【有形固定資産等明細表】

(単位：千円)

区分	資産の種類	当期首残高	当期増加額	当期減少額	当期償却額	当期末残高	減価償却累計額
有形固定資産	建物	77,207	78,796	-	18,647	137,357	52,446
	構築物	4,581	-	-	458	4,123	496
	工具、器具及び備品	82,283	351,899	-	134,980	299,202	447,237
	リース資産	79,984	-	-	22,920	57,064	57,536
	その他	-	401	-	-	401	-
	計	244,057	431,096	-	177,005	498,148	557,717
無形固定資産	ソフトウェア	312,577	1,066,920	-	270,312	1,109,184	-
	その他	173,112	977,327	1,047,020	-	103,420	-
	計	485,689	2,044,248	1,047,020	270,312	1,212,604	-

(注) 1. 当期増加額の主なものは、次のとおりであります。

サーバー及び周辺機器の取得	277,166千円
映像配信システムの開発	765,380千円
顧客管理システムの開発	300,286千円

2. 無形固定資産のその他の減少額は、主にソフトウェアへの振替額であります。

【引当金明細表】

(単位：千円)

科目	当期首残高	当期増加額	当期減少額	当期末残高
貸倒引当金	160,951	327,995	160,951	327,995
販売促進引当金	98,959	45,748	98,959	45,748
返品調整引当金	6,920	-	6,920	-

(2) 【主な資産及び負債の内容】

連結財務諸表を作成しているため、記載を省略しております。

(3) 【その他】

該当事項はありません。

第6【提出会社の株式事務の概要】

事業年度	毎年1月1日から同年12月31日まで
定時株主総会	毎事業年度末日の翌日から3か月以内
基準日	12月31日
剰余金の配当の基準日	6月30日、12月31日
1単元の株式数	100株
単元未満株式の買取り	
取扱場所	東京都千代田区丸の内一丁目4番1号 三井住友信託銀行株式会社 証券代行部
株主名簿管理人	東京都千代田区丸の内一丁目4番1号 三井住友信託銀行株式会社
取次所	-
買取手数料	無料
公告掲載方法	当社の公告方法は、電子公告とする。ただし、事故その他やむを得ない事由によって電子公告による公告をすることができない場合は、東京都において発行する日刊工業新聞に掲載する。 公告掲載URL http://www.unext.jp/corporate/news/
株主に対する特典	該当事項はありません。

(注) 当社の単元未満株式を有する株主は、その有する単元未満株式について、次に掲げる権利以外の権利を行使することができない旨、定款に定めております。

- (1) 会社法第189条第2項各号に掲げる権利
- (2) 会社法第166条第1項の規定による請求をする権利
- (3) 株主の有する株式数に応じて募集株式の割当て及び募集新株予約権の割当てを受ける権利

第7【提出会社の参考情報】

1【提出会社の親会社等の情報】

当社は、金融商品取引法第24条の7第1項に規定する親会社等はありません。

2【その他の参考情報】

当事業年度の開始日から有価証券報告書提出日までの間に、次の書類を提出しております。

(1) 有価証券報告書及びその添付書類並びに確認書

事業年度 第7期 (自 平成26年1月1日 至 平成26年12月31日) 平成27年3月30日関東財務局長に提出

(2) 内部統制報告書及びその添付書類

事業年度 第7期 (自 平成26年1月1日 至 平成26年12月31日) 平成27年3月30日関東財務局長に提出

(3) 四半期報告書及び確認書

第8期第1四半期 (自 平成27年1月1日 至 平成27年3月31日) 平成27年5月13日関東財務局長に提出

第8期第2四半期 (自 平成27年4月1日 至 平成27年6月30日) 平成27年8月13日関東財務局長に提出

第8期第3四半期 (自 平成27年7月1日 至 平成27年9月30日) 平成27年11月13日関東財務局長に提出

(4) 有価証券報告書の訂正報告書及び確認書

平成27年12月11日関東財務局長に提出

事業年度 第7期 (自 平成26年1月1日 至 平成26年12月31日)の有価証券報告書に係る訂正報告書及びその確認書であります。

(5) 臨時報告書

平成27年4月1日関東財務局長に提出

企業内容等の開示に関する内閣府令第19条第2項第9号の2に基づく臨時報告書であります。

平成28年3月29日関東財務局長に提出

企業内容等の開示に関する内閣府令第19条第2項第8号に基づく臨時報告書であります。

第二部【提出会社の保証会社等の情報】

該当事項はありません。

独立監査人の監査報告書及び内部統制監査報告書

平成28年3月30日

株式会社U - N E X T

取締役会 御中

有限責任監査法人トーマツ

指定有限責任社員
業務執行社員 公認会計士 吉村 孝郎 印

指定有限責任社員
業務執行社員 公認会計士 高木 政秋 印

< 財務諸表監査 >

当監査法人は、金融商品取引法第193条の2第1項の規定に基づく監査証明を行うため、「経理の状況」に掲げられている株式会社U - N E X Tの平成27年1月1日から平成27年12月31日までの連結会計年度の連結財務諸表、すなわち、連結貸借対照表、連結損益計算書、連結包括利益計算書、連結株主資本等変動計算書、連結キャッシュ・フロー計算書、連結財務諸表作成のための基本となる重要な事項、その他の注記及び連結附属明細表について監査を行った。

連結財務諸表に対する経営者の責任

経営者の責任は、我が国において一般に公正妥当と認められる企業会計の基準に準拠して連結財務諸表を作成し適正に表示することにある。これには、不正又は誤謬による重要な虚偽表示のない連結財務諸表を作成し適正に表示するために経営者が必要と判断した内部統制を整備及び運用することが含まれる。

監査人の責任

当監査法人の責任は、当監査法人が実施した監査に基づいて、独立の立場から連結財務諸表に対する意見を表明することにある。当監査法人は、我が国において一般に公正妥当と認められる監査の基準に準拠して監査を行った。監査の基準は、当監査法人に連結財務諸表に重要な虚偽表示がないかどうかについて合理的な保証を得るために、監査計画を策定し、これに基づき監査を実施することを求めている。

監査においては、連結財務諸表の金額及び開示について監査証拠を入手するための手続が実施される。監査手続は、当監査法人の判断により、不正又は誤謬による連結財務諸表の重要な虚偽表示のリスクの評価に基づいて選択及び適用される。財務諸表監査の目的は、内部統制の有効性について意見表明するためのものではないが、当監査法人は、リスク評価の実施に際して、状況に応じた適切な監査手続を立案するために、連結財務諸表の作成と適正な表示に関連する内部統制を検討する。また、監査には、経営者が採用した会計方針及びその適用方法並びに経営者によって行われた見積りの評価も含め全体としての連結財務諸表の表示を検討することが含まれる。

当監査法人は、意見表明の基礎となる十分かつ適切な監査証拠を入手したと判断している。

監査意見

当監査法人は、上記の連結財務諸表が、我が国において一般に公正妥当と認められる企業会計の基準に準拠して、株式会社U - N E X T及び連結子会社の平成27年12月31日現在の財政状態並びに同日をもって終了する連結会計年度の経営成績及びキャッシュ・フローの状況をすべての重要な点において適正に表示しているものと認める。

強調事項

1. 重要な後発事象に関する注記に記載されているとおり、会社はアルテリア・ネットワークス株式会社より、集合住宅向け固定ブロードバンド回線サービス事業の一部を平成28年3月8日付で譲り受けている。
2. 重要な後発事象に関する注記に記載されているとおり、会社は平成28年3月7日において、資金の借入を実行している。

当該事項は、当監査法人の意見に影響を及ぼすものではない。

< 内部統制監査 >

当監査法人は、金融商品取引法第193条の2第2項の規定に基づく監査証明を行うため、株式会社U - N E X Tの平成27年12月31日現在の内部統制報告書について監査を行った。

内部統制報告書に対する経営者の責任

経営者の責任は、財務報告に係る内部統制を整備及び運用し、我が国において一般に公正妥当と認められる財務報告に係る内部統制の評価の基準に準拠して内部統制報告書を作成し適正に表示することにある。

なお、財務報告に係る内部統制により財務報告の虚偽の記載を完全には防止又は発見することができない可能性がある。

監査人の責任

当監査法人の責任は、当監査法人が実施した内部統制監査に基づいて、独立の立場から内部統制報告書に対する意見を表明することにある。当監査法人は、我が国において一般に公正妥当と認められる財務報告に係る内部統制の監査の基準に準拠して内部統制監査を行った。財務報告に係る内部統制の監査の基準は、当監査法人に内部統制報告書に重要な虚偽表示がないかどうかについて合理的な保証を得るために、監査計画を策定し、これに基づき内部統制監査を実施することを求めている。

内部統制監査においては、内部統制報告書における財務報告に係る内部統制の評価結果について監査証拠を入手するための手続が実施される。内部統制監査の監査手続は、当監査法人の判断により、財務報告の信頼性に及ぼす影響の重要性に基づいて選択及び適用される。また、内部統制監査には、財務報告に係る内部統制の評価範囲、評価手続及び評価結果について経営者が行った記載を含め、全体としての内部統制報告書の表示を検討することが含まれる。

当監査法人は、意見表明の基礎となる十分かつ適切な監査証拠を入手したと判断している。

監査意見

当監査法人は、株式会社U - N E X T が平成27年12月31日現在の財務報告に係る内部統制は有効であると表示した上記の内部統制報告書が、我が国において一般に公正妥当と認められる財務報告に係る内部統制の評価の基準に準拠して、財務報告に係る内部統制の評価結果について、すべての重要な点において適正に表示しているものと認める。

利害関係

会社と当監査法人又は業務執行社員との間には、公認会計士法の規定により記載すべき利害関係はない。

以 上

(注) 1. 上記は監査報告書の原本に記載された事項を電子化したものであり、その原本は当社(有価証券報告書提出会社)が別途保管しております。

2. X B R L データは監査の対象には含まれていません。

独立監査人の監査報告書

平成28年3月30日

株式会社U - N E X T

取締役会 御中

有限責任監査法人トーマツ

指定有限責任社員
業務執行社員 公認会計士 吉村 孝郎 印

指定有限責任社員
業務執行社員 公認会計士 高木 政秋 印

当監査法人は、金融商品取引法第193条の2第1項の規定に基づく監査証明を行うため、「経理の状況」に掲げられている株式会社U - N E X Tの平成27年1月1日から平成27年12月31日までの第8期事業年度の財務諸表、すなわち、貸借対照表、損益計算書、株主資本等変動計算書、重要な会計方針、その他の注記及び附属明細表について監査を行った。

財務諸表に対する経営者の責任

経営者の責任は、我が国において一般に公正妥当と認められる企業会計の基準に準拠して財務諸表を作成し適正に表示することにある。これには、不正又は誤謬による重要な虚偽表示のない財務諸表を作成し適正に表示するために経営者が必要と判断した内部統制を整備及び運用することが含まれる。

監査人の責任

当監査法人の責任は、当監査法人が実施した監査に基づいて、独立の立場から財務諸表に対する意見を表明することにある。当監査法人は、我が国において一般に公正妥当と認められる監査の基準に準拠して監査を行った。監査の基準は、当監査法人に財務諸表に重要な虚偽表示がないかどうかについて合理的な保証を得るために、監査計画を策定し、これに基づき監査を実施することを求めている。

監査においては、財務諸表の金額及び開示について監査証拠を入手するための手続が実施される。監査手続は、当監査法人の判断により、不正又は誤謬による財務諸表の重要な虚偽表示のリスクの評価に基づいて選択及び適用される。財務諸表監査の目的は、内部統制の有効性について意見表明するためのものではないが、当監査法人は、リスク評価の実施に際して、状況に応じた適切な監査手続を立案するために、財務諸表の作成と適正な表示に関連する内部統制を検討する。また、監査には、経営者が採用した会計方針及びその適用方法並びに経営者によって行われた見積りの評価も含め全体としての財務諸表の表示を検討することが含まれる。

当監査法人は、意見表明の基礎となる十分かつ適切な監査証拠を入手したと判断している。

監査意見

当監査法人は、上記の財務諸表が、我が国において一般に公正妥当と認められる企業会計の基準に準拠して、株式会社U - N E X Tの平成27年12月31日現在の財政状態及び同日をもって終了する事業年度の経営成績をすべての重要な点において適正に表示しているものと認める。

強調事項

1. 重要な後発事象に関する注記に記載されているとおり、会社はアルテリア・ネットワークス株式会社より、集合住宅向け固定ブロードバンド回線サービス事業の一部を平成28年3月8日付で譲り受けている。
2. 重要な後発事象に関する注記に記載されているとおり、会社は平成28年3月7日において、資金の借入を実行している。

当該事項は、当監査法人の意見に影響を及ぼすものではない。

利害関係

会社と当監査法人又は業務執行社員との間には、公認会計士法の規定により記載すべき利害関係はない。

以上

(注) 1. 上記は監査報告書の原本に記載された事項を電子化したものであり、その原本は当社(有価証券報告書提出会社)が別途保管しております。

2. X B R L データは監査の対象には含まれていません。