

# 株主の皆さまへ

第167期中間事業概況

平成29年4月1日から平成29年9月30日まで



北陸瓦斯株式会社

平素は格別のご理解ご支援を賜り厚く御礼申し上げます。

さて、当社では第167期（平成29年4月1日から平成30年3月31日まで）の第2四半期決算をとりまとめましたので、その概況をご報告申し上げます。

当第2四半期累計期間におけるわが国経済は、政府による各種経済政策の効果もあり、企業収益や雇用・所得環境の改善が進むなど、緩やかな回復基調で推移いたしました。しかしながら、海外政治・経済情勢における不安定要因の存在などもあり、依然先行きは不透明な状況にあります。

エネルギー業界におきましては、平成28年4月の電力小売り全面自由化に続き、本年4月よりガス小売り全面自由化もスタートし、エネルギー間の相互参入や異業種からの新規参入の動きがますます高まるなど、大きな変革期を迎えております。また、現在当社供給区域への新規参入の動きはないものの、当社を取り巻く環境も大きく変化しつつあります。

こうした情勢下にありますと、当社は総力をあげて都市ガスの普及拡大、事業基盤の強化および保安の確保に取り組んでまいりました。

部門別業績ならびに収支の状況につきましては、3頁以降に記載のとおりであります。中間配当につきましては、当期におきましてもその実施を見送らせていただくことといたしました。なにとぞご了承賜りますようお願い申し上げます。

次に会社が対処すべき課題について申し上げます。

日本経済の先行きにつきましては、雇用・所得環境の改善や各種政策の効果もあり、緩やかに回復していくことが期待されております。

一方、ガス小売り全面自由化の実施により、これまで以上にエネルギー事業者間の競争が激しくなると想定され、当社を取り巻く事業環境も大きな変革期を迎えております。

そのような状況のなか、当社は自由化への対応を適切に進めながら、お客さまから選択され続ける企業となるため、生産・供給体制を強化し、都市ガスを中心としたエネルギーを安定的に供給するとともに、お客さまの多様なニーズに対応した高品質なサービスを提供し、より地域に密着した事業活動を展開してまいります。

そのため、「顔の見える営業」として、従来から進めております「フェイス・トゥ・フェイス訪問」をより一層推進し、環境負荷低減につながる都市ガスのメリットをお客さまにPRしてまいります。

さらに、新たに構築した家庭用ガス普及戦略の目標達成に向け全社をあげて取り組んでまいります。具体的には、家庭用燃料電池「エネファーム」と「ガス温水暖房システム」の提案強化による普及拡大に加え、「リフォーム事業」にも積極的に取り組み、家庭用ガス需要の獲得と省エネ機器の拡販につながるよう努めてまいります。

保安強化の面では、お客さまから安心してガスをご使用いただくため、すべてのバーナーに安全センサーが搭載された「Siセンサーコンロ」など安全型ガス機器の普及促進を図るとともに、白ガス管などの経年ガス管取替を継続的かつ積極的に推進してまいります。災害対策としては、地震・津波浸水への備えとして、設備対策・緊急対策を検討・実施してまいります。

加えて、当社が持続的な成長を遂げるための中長期的な課題につきましても引き続き取り組むとともに、コーポレートガバナンス・コードの趣旨を踏まえ、各種改革を実行し、継続的に企業価値を高めていくこと並びに経営の健全性を維持向上させるためコンプライアンスの徹底を図ってまいります。

なお、当社は柏崎市が運営するガス事業を譲受けることとなり、11月に関東経済産業局長より平成30年4月1日を譲受日とする認可を受けました。現在、柏崎支社棟の建設をはじめ、保安体制の整備や営業窓口の充実など、円滑な事業の譲受けを目指し準備に努めております。

株主の皆さまには、なにとぞ当社の現状をご賢察くださいます。今後とも変わらぬご支援ご鞭撻を賜りますようお願い申し上げます。

平成29年12月

取締役社長

敦 井 一 友



# 業績の概況

## 〈ガス販売〉

当第2四半期末のお客さま件数は、前年同期末に比べ0.7%増の372,375件となりました。

ガス販売量は前年同期比4.5%増の135,946千 $\text{m}^3$ となりました。用途別では、家庭用は春先や夏場の気温が前年と比べ低めに推移した影響により給湯・暖房用需要が増加したことなどから、前年同期比7.9%増の55,923千 $\text{m}^3$ となりました。業務用（商業用、工業用、その他用）は夏場の気温が前年と比べ低めに推移した影響により空調用需要が減少したものの、お客さま設備の稼働増加などにより、前年同期比2.3%増の80,023千 $\text{m}^3$ となりました。

ガス売上高につきましては、ガス販売量が増加したことに加え、原料費調整に伴いガス料金単価が引き上げとなったことなどから、前年同期比6.2%増の131億16百万円となりました。

## 〈ガス工事〉

受注工事収益につきましては、集合住宅の新築工事の増加に加え、大型物件の獲得があったことなどから、前年同期比14.2%増の5億70百万円となりました。

## 〈ガス機器〉

器具販売収益につきましては、大型物件向けの販売が増加したことから、前年同期比3.0%増の13億1百万円となりました。

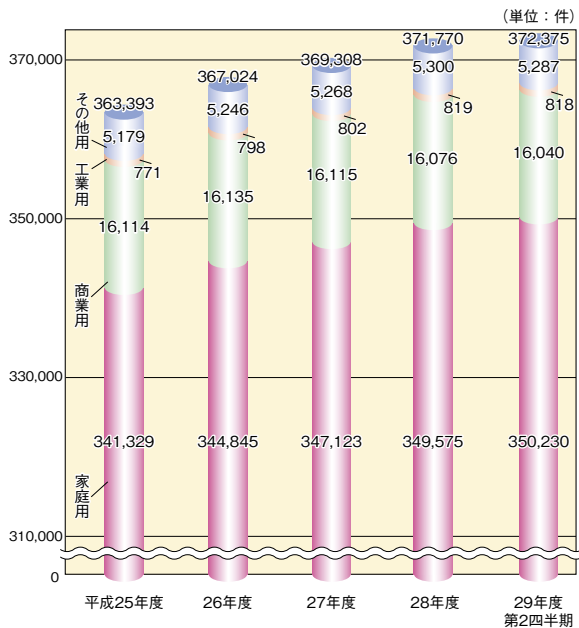
## 〈総売上高および収支の状況〉

当第2四半期累計期間の総売上高は、前年同期比6.2%増の150億39百万円となりました。

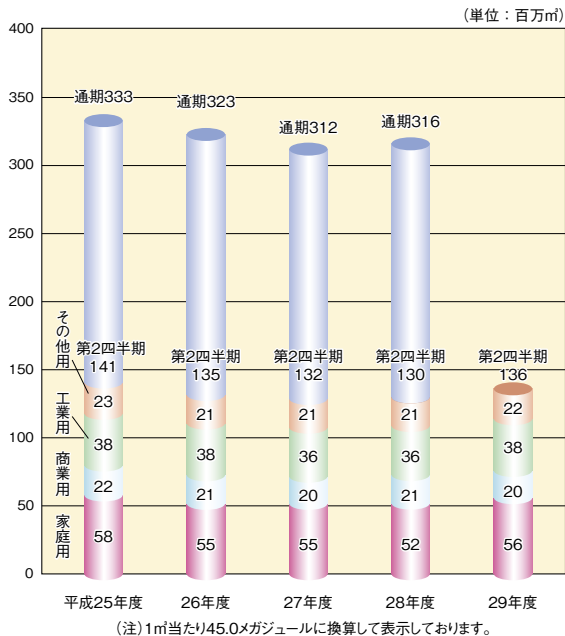
費用面につきましては、ガスホルダーに関わる修繕費の減少があったことや、一部の費用が下期に繰り延べとなったことに加え、経営全般にわたり経費の削減に努めましたものの、ガス販売量増加に伴い原料費などが増加したことなどから、前年同期比3.3%増の146億47百万円となりました。

この結果、営業外収益および営業外費用を加えた経常利益は前年同期比472.2%増の5億32百万円、第2四半期純利益につきましては、前年同期比471.6%増の3億79百万円となりました。

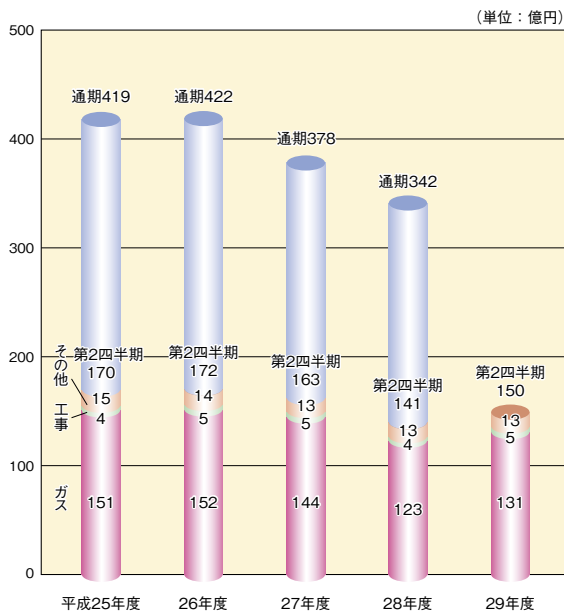
## ■お客さま件数



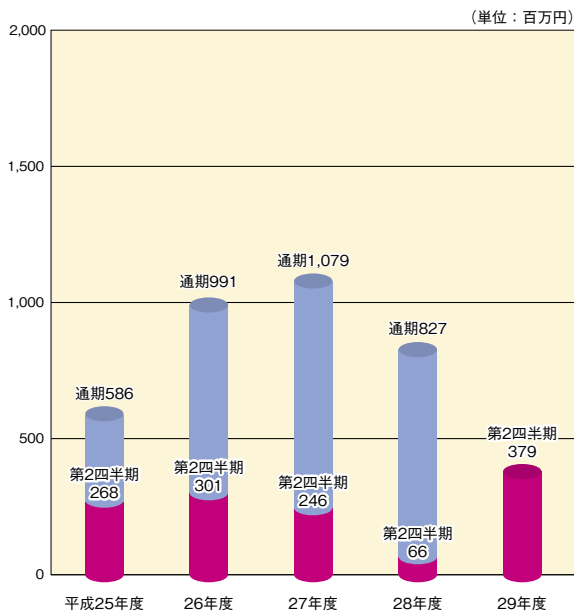
## ■ガス販売量



## ■総売上高



## ■当期純利益



(注) 平成29年5月2日付「過年度の有価証券報告書等の訂正報告書の提出及び過年度決算短信等の訂正に関するお知らせ」にて公表いたしましたとおり、平成28年度において過年度の決算訂正を行っております。上記各数値は決算訂正後の数値であります。

# 計算書類

## 貸借対照表

| 資産の部            | 当第2四半期末<br>(H29.9.30) | 前期末<br>(H29.3.31) |
|-----------------|-----------------------|-------------------|
| <b>固 定 資 産</b>  | <b>39,079</b>         | <b>39,335</b>     |
| 有 形 固 定 資 産     | 34,077                | 34,411            |
| 製 造 設 備         | 4,643                 | 4,755             |
| 供 給 設 備         | 27,782                | 28,319            |
| 業 務 設 備         | 1,117                 | 1,107             |
| 附 帯 事 業 設 備     | 6                     | 6                 |
| 建 設 仮 勘 定       | 528                   | 221               |
| 無 形 固 定 資 産     | 1,920                 | 2,038             |
| 借 地 権           | 1                     | 1                 |
| 鉱 業 権           | 0                     | 0                 |
| の れ ん           | 1,123                 | 1,170             |
| その他無形固定資産       | 794                   | 866               |
| 投 資 そ の 他 の 資 産 | 3,081                 | 2,885             |
| 投 資 有 価 証 券     | 2,528                 | 2,324             |
| 関 係 会 社 投 資     | 310                   | 310               |
| 出 資 金           | 0                     | 0                 |
| 長 期 前 払 費 用     | 197                   | 204               |
| そ の 他 投 資       | 61                    | 61                |
| 貸 倒 引 当 金       | △ 15                  | △ 15              |
| <b>流 動 資 産</b>  | <b>5,753</b>          | <b>7,159</b>      |
| 現 金 及 び 預 金     | 2,207                 | 3,339             |
| 受 取 手 形         | 111                   | 119               |
| 売 掛 金           | 1,830                 | 2,680             |
| 関 係 会 社 売 掛 金   | 12                    | 8                 |
| 未 収 入 金         | 377                   | 161               |
| 製 品             | 43                    | 63                |
| 原 料             | 15                    | 14                |
| 貯 蔵 品           | 469                   | 272               |
| 前 払 費 用         | 78                    | -                 |
| 関 係 会 社 短 期 債 権 | 62                    | 33                |
| 繰 延 税 金 資 産     | 368                   | 368               |
| そ の 他 流 動 資 産   | 182                   | 104               |
| 貸 倒 引 当 金       | △ 6                   | △ 7               |
| <b>資 産 合 計</b>  | <b>44,833</b>         | <b>46,494</b>     |

(単位：百万円)

| 負債の部                    | 当第2四半期末<br>(H29.9.30)         | 前期末<br>(H29.3.31)         |
|-------------------------|-------------------------------|---------------------------|
| <b>固 定 負 債</b>          | <b>2,840</b>                  | <b>3,091</b>              |
| 長 期 借 入 金               | 420                           | 740                       |
| 繰 延 税 金 負 債             | 239                           | 182                       |
| 退 職 給 付 引 当 金           | 250                           | 205                       |
| ガ ス ホ ル ダ ー 修 繕 引 当 金   | 1,211                         | 1,212                     |
| 器 具 保 証 引 当 金           | 320                           | 314                       |
| そ の 他 固 定 負 債           | 398                           | 436                       |
| <b>流 動 負 債</b>          | <b>5,453</b>                  | <b>7,007</b>              |
| 1年以内に期限到来の固定負債          | 640                           | 700                       |
| 買 掛 金                   | 1,107                         | 2,059                     |
| 未 払 金                   | 761                           | 1,064                     |
| 未 払 費 用                 | 1,132                         | 1,010                     |
| 未 払 法 人 税 等             | 268                           | 476                       |
| 前 受 金                   | 876                           | 471                       |
| 預 り 金                   | 72                            | 571                       |
| 関 係 会 社 短 期 債 務         | 595                           | 653                       |
| <b>負 債 合 計</b>          | <b>8,293</b>                  | <b>10,098</b>             |
| <b>純資産の部</b>            | <b>当第2四半期末<br/>(H29.9.30)</b> | <b>前期末<br/>(H29.3.31)</b> |
| <b>株 主 資 本</b>          | <b>35,226</b>                 | <b>35,230</b>             |
| 資 本 金                   | 2,400                         | 2,400                     |
| 資 本 金                   | 2,400                         | 2,400                     |
| 資 本 剰 余 金               | 21                            | 21                        |
| 資 本 準 備 金               | 21                            | 21                        |
| 利 益 剰 余 金               | 32,822                        | 32,826                    |
| 利 益 準 備 金               | 600                           | 600                       |
| そ の 他 利 益 剰 余 金         | 32,222                        | 32,226                    |
| 固 定 資 産 圧 縮 積 立 金       | 92                            | 95                        |
| 別 途 積 立 金               | 26,100                        | 26,100                    |
| 繰 越 利 益 剰 余 金           | 6,030                         | 6,031                     |
| 自 己 株 式                 | △ 17                          | △ 17                      |
| 自 己 株 式                 | △ 17                          | △ 17                      |
| <b>評 価 ・ 換 算 差 額 等</b>  | <b>1,312</b>                  | <b>1,166</b>              |
| そ の 他 有 価 証 券 評 価 差 額 金 | 1,312                         | 1,166                     |
| そ の 他 有 価 証 券 評 価 差 額 金 | 1,312                         | 1,166                     |
| <b>純 資 産 合 計</b>        | <b>36,539</b>                 | <b>36,396</b>             |
| <b>負 債 純 資 産 合 計</b>    | <b>44,833</b>                 | <b>46,494</b>             |

(注) 1. 記載金額は百万円未満を切り捨てて表示しております。

2. 平成29年5月2日付「過年度の有価証券報告書等の訂正報告書の提出及び過年度決算短信等の訂正に関するお知らせ」にて公表いたしましたとおり、平成28年度において過年度の決算訂正を行っております。上記各数値は決算訂正後の数値であります。

## 損益計算書

(単位：百万円)

| 費用        | 当第2四半期累計期間<br>(H29.4~H29.9) | 前第2四半期累計期間<br>(H28.4~H28.9) |
|-----------|-----------------------------|-----------------------------|
| 売上原価      | 5,674                       | 5,936                       |
| 期首たな卸高    | 63                          | 69                          |
| 当期製品製造原価  | 3,605                       | 3,499                       |
| 当期製品仕入高   | 2,075                       | 2,451                       |
| 当期製品自家使用高 | 25                          | 30                          |
| 期末たな卸高    | 43                          | 54                          |
| (売上総利益)   | (7,442)                     | (6,410)                     |
| 供給販売費     | 6,167                       | 5,600                       |
| 一般管理費     | 919                         | 870                         |
| (事業利益)    | (355)                       | (△60)                       |
| 営業雑費用     | 1,882                       | 1,773                       |
| 受注工事費用    | 565                         | 503                         |
| その他営業雑費用  | 1,316                       | 1,269                       |
| 附帯事業費用    | 3                           | 3                           |
| (営業利益)    | (391)                       | (△18)                       |
| 営業外費用     | 10                          | 15                          |
| 支払利息      | 9                           | 15                          |
| 雑支出       | 1                           | 0                           |
| 経常利益      | 532                         | 93                          |
| 税引前四半期純利益 | 532                         | 93                          |
| 法人税等      | 152                         | 26                          |
| 四半期純利益    | 379                         | 66                          |
| 合計        | 15,190                      | 14,292                      |

| 収益       | 当第2四半期累計期間<br>(H29.4~H29.9) | 前第2四半期累計期間<br>(H28.4~H28.9) |
|----------|-----------------------------|-----------------------------|
| ガス事業売上高  | 13,116                      | 12,346                      |
| ガス売上     | 13,116                      | 12,346                      |
| 営業雑収益    | 1,877                       | 1,770                       |
| 受注工事収益   | 570                         | 499                         |
| その他営業雑収益 | 1,307                       | 1,270                       |
| 附帯事業収益   | 44                          | 47                          |
| 営業外収益    | 150                         | 127                         |
| 受取利息     | 0                           | 0                           |
| 受取配当金    | 45                          | 43                          |
| 受取賃貸料    | 45                          | 44                          |
| 雑収入      | 59                          | 38                          |
| 合計       | 15,190                      | 14,292                      |

- (注) 1. 記載金額は百万円未満を切り捨てて表示しております。  
 2. 平成29年5月2日付「過年度の有価証券報告書等の訂正報告書の提出及び過年度決算短信等の訂正に関するお知らせ」にて公表いたしましたとおり、平成28年度において過年度の決算訂正を行っております。上記各数値は決算訂正後の数値であります。

# 連結計算書類

## 連結貸借対照表

| 資産の部              | 当第2四半期末<br>(H29.9.30) | 前期末<br>(H29.3.31) |
|-------------------|-----------------------|-------------------|
| <b>固 定 資 産</b>    | <b>44,702</b>         | <b>44,270</b>     |
| 有 形 固 定 資 産       | 37,931                | 38,132            |
| 製 造 設 備           | 4,643                 | 4,755             |
| 供 給 設 備           | 30,253                | 30,861            |
| 業 務 設 備           | 1,319                 | 1,310             |
| そ の 他 の 設 備       | 962                   | 974               |
| 建 設 仮 勘 定         | 752                   | 230               |
| 無 形 固 定 資 産       | 1,968                 | 2,076             |
| の れ ん             | 1,123                 | 1,170             |
| そ 他 無 形 固 定 資 産   | 844                   | 906               |
| 投 資 そ の 他 の 資 産   | 4,802                 | 4,060             |
| 投 資 有 価 証 券       | 3,308                 | 3,109             |
| 繰 延 税 金 資 産       | 393                   | 433               |
| そ の 他 投 資         | 1,115                 | 533               |
| 貸 倒 引 当 金         | △ 15                  | △ 15              |
| <b>流 動 資 産</b>    | <b>11,404</b>         | <b>13,490</b>     |
| 現 金 及 び 預 金       | 6,363                 | 7,944             |
| 受 取 手 形 及 び 売 掛 金 | 3,060                 | 4,144             |
| 有 価 証 券           | 150                   | 260               |
| 繰 延 税 金 資 産       | 439                   | 430               |
| そ の 他 流 動 資 産     | 1,397                 | 717               |
| 貸 倒 引 当 金         | △ 6                   | △ 8               |
| <b>資 産 合 計</b>    | <b>56,106</b>         | <b>57,760</b>     |

(単位：百万円)

| 負債の部                         | 当第2四半期末<br>(H29.9.30) | 前期末<br>(H29.3.31) |
|------------------------------|-----------------------|-------------------|
| <b>固 定 負 債</b>               | <b>3,932</b>          | <b>4,255</b>      |
| 長 期 借 入 金                    | 450                   | 770               |
| 繰 延 税 金 負 債                  | 36                    | -                 |
| 役 員 退 職 慰 労 引 当 金            | 148                   | 172               |
| ガ ス ホ ル ダ ー 修 繕 引 当 金        | 1,377                 | 1,358             |
| 器 具 保 証 引 当 金                | 323                   | 312               |
| 退 職 給 付 に 係 る 負 債            | 1,065                 | 1,074             |
| そ の 他 固 定 負 債                | 530                   | 567               |
| <b>流 動 負 債</b>               | <b>6,427</b>          | <b>8,105</b>      |
| 1年以内に期限到来の固定負債               | 646                   | 718               |
| 支 払 手 形 及 び 買 掛 金            | 1,633                 | 2,678             |
| 未 払 法 人 税 等                  | 381                   | 608               |
| そ の 他 流 動 負 債                | 3,766                 | 4,100             |
| <b>負 債 合 計</b>               | <b>10,359</b>         | <b>12,361</b>     |
| 純資産の部                        | 当第2四半期末<br>(H29.9.30) | 前期末<br>(H29.3.31) |
| <b>株 主 資 本</b>               | <b>42,075</b>         | <b>41,968</b>     |
| 資 本 金                        | 2,400                 | 2,400             |
| 資 本 剰 余 金                    | 21                    | 21                |
| 利 益 剰 余 金                    | 39,671                | 39,564            |
| 自 己 株 式                      | △ 17                  | △ 17              |
| <b>そ の 他 の 包 括 利 益 累 計 額</b> | <b>798</b>            | <b>612</b>        |
| そ の 他 有 価 証 券 評 価 差 額 金      | 1,322                 | 1,177             |
| 退 職 給 付 に 係 る 調 整 累 計 額      | △ 523                 | △ 565             |
| <b>非 支 配 株 主 持 分</b>         | <b>2,873</b>          | <b>2,818</b>      |
| <b>純 資 産 合 計</b>             | <b>45,746</b>         | <b>45,399</b>     |
| <b>負 債 純 資 産 合 計</b>         | <b>56,106</b>         | <b>57,760</b>     |

(注) 1. 記載金額は百万円未満を切り捨てて表示しております。

2. 平成29年5月2日付「過年度の有価証券報告書等の訂正報告書の提出及び過年度決算短信等の訂正に関するお知らせ」にて公表いたしましたとおり、平成28年度において過年度の決算訂正を行っております。上記各数値は決算訂正後の数値であります。



## ■連結損益計算書

| 費用               | 当第2四半期累計期間<br>(H29.4～H29.9) | 前第2四半期累計期間<br>(H28.4～H28.9) |
|------------------|-----------------------------|-----------------------------|
| 売上原価             | 9,587                       | 9,898                       |
| (売上総利益)          | (8,952)                     | (7,576)                     |
| 供給販売費及び一般管理費     | 8,271                       | 7,355                       |
| 供給販売費            | 7,082                       | 6,210                       |
| 一般管理費            | 1,189                       | 1,145                       |
| (営業利益)           | (680)                       | (221)                       |
| 営業外費用            | 12                          | 18                          |
| 支払利息             | 9                           | 15                          |
| その他              | 3                           | 3                           |
| 経常利益             | 810                         | 319                         |
| 税金等調整前四半期純利益     | 810                         | 319                         |
| 法人税等             | 248                         | 89                          |
| 四半期純利益           | 561                         | 230                         |
| 非支配株主に帰属する四半期純利益 | 70                          | 38                          |
| 親会社株主に帰属する四半期純利益 | 490                         | 192                         |
| 合計               | 18,681                      | 17,592                      |

(単位：百万円)

| 収益    | 当第2四半期累計期間<br>(H29.4～H29.9) | 前第2四半期累計期間<br>(H28.4～H28.9) |
|-------|-----------------------------|-----------------------------|
| 売上高   | 18,539                      | 17,475                      |
| 営業外収益 | 142                         | 117                         |
| 受取利息  | 3                           | 3                           |
| 受取配当金 | 32                          | 30                          |
| 受取賃貸料 | 39                          | 37                          |
| その他   | 67                          | 44                          |
| 合計    | 18,681                      | 17,592                      |

- (注) 1. 記載金額は百万円未満を切り捨てて表示しております。  
 2. 平成29年5月2日付「過年度の有価証券報告書等の訂正報告書の提出及び過年度決算短信等の訂正に関するお知らせ」にて公表いたしましたとおり、平成28年度において過年度の決算訂正を行っております。上記各数値は決算訂正後の数値であります。

## ■連結子会社（5社）

北陸天然瓦斯興業(株)、北陸ガスエンジニアリング(株)、  
 北陸ガスリビングサービス(株)、蒲原瓦斯(株)、北栄建設(株)

## ■古町ガスホール リニューアルオープン

当社は、古町ガスホール（新潟市中央区）の一部を改修し、平成29年7月1日よりリニューアルオープンいたしました。

古町ガスホールは、最新ガス機器の展示のほか、料理教室やギャラリー展示の開催など地域に根ざしたコミュニケーションの場として幅広くご利用いただいております。このたび、当社の情報発信拠点として、また古町の新たな交流の場、憩いの場としてご利用いただくため、1階部分を改修し、「マルチスペース古町」を開設いたしました。併せて従来のオープンキッチンも、装いも新たに、「古町キッチンルーム」としてリニューアルいたしました。

今後も地域に密着したサービスの充実を図り、お客さまに愛される古町ガスホールの運営を目指してまいります。



マルチスペース古町【1階】



古町キッチンルーム【2階】

### 〈施設概要〉

|    | 施設名       | 主なご利用用途                  | 無料貸出し           |
|----|-----------|--------------------------|-----------------|
| 1階 | マルチスペース古町 | カルチャースクール<br>ランドリー体験     | あり（最大利用人数15名程度） |
|    | お客さまカウンター | ガス料金のお支払 他               | —               |
|    | ショールーム    | ガスコンロ等展示                 | —               |
| 2階 | 古町キッチンルーム | 料理教室<br>ガスコンロ体験          | あり（最大利用人数12名程度） |
|    | ショールーム    | ガス温水暖房実演展示<br>炊飯器、給湯器等展示 | —               |
| 3階 | ギャラリー     | 展示会開催 他                  | あり              |
| 4階 | 料理教室      | 料理教室                     | なし              |

住所／新潟市中央区古町通7-999

電話／025-223-0495

開館時間／9:30～17:45

休館日／毎週火曜日、年末・年始（12月31日～1月3日）

※10/1より開館時間、休館日が変更となっております。

## ■ 柏崎支社棟建設工事を開始

当社は、平成30年4月1日に柏崎市が運営するガス事業を譲り受ける予定であり、現在準備を進めております。平成29年7月よりその運営拠点となる柏崎支社棟の建設に着手し、完成は平成29年12月を予定しております。なお、柏崎支社では平成30年4月1日より約30名体制で通常業務を行ってまいります。

### 〈柏崎支社の建物概要〉

|      |                                 |
|------|---------------------------------|
| 場 所  | 柏崎市ガス水道局「藤井供給所」構内               |
| 建築面積 | 225.96 m <sup>2</sup> (約68.5坪)  |
| 延床面積 | 662.40 m <sup>2</sup> (約200.7坪) |
| 構 造  | 鉄骨造 3階建て                        |
| 投資金額 | 約2億円                            |



建設中の柏崎支社棟（平成29年10月13日時点）

## ■ 2017ガス展開催

「暮らしに、あったかい ひらめき。」をテーマに、10月6日（金）の豊栄会場を皮切りに、新潟、長岡、三条・加茂の各会場において2017ガス展を開催いたしました。

人気のキャラクターショーや著名人による料理イベントなど多数の催し物を用意したほか、最新のSiセンサーコンロを使ってワッフルやホットサンド作りを体験できる「タッチ&トライ」コーナーには連日長蛇の列ができました。

また、エネファームをはじめとした環境・家計にやさしい最新ガス機器とともに、リフォーム需要を意識した住宅設備機器の展示に多くのお客さまの注目が集まりました。



- 1 オープニングセレモニー
- 2 タッチ&トライ
- 3 エネファームをPR

家庭用燃料電池

## エネファーム

ガ、スマート!

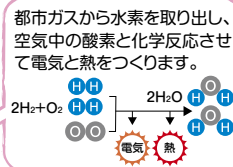
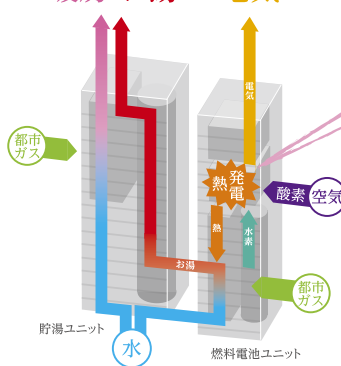
ガスで電気をつくり、  
発電時の熱で  
お湯をつくります



ENE-FARM



暖房 お湯 電気



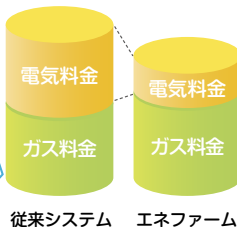
### ポイント ① 光熱費がおトク!

エネファーム導入による  
光熱費削減イメージ

購入電力量が  
約50%  
ダウン!



※戸建住宅4人家族 (150㎡、新築)  
当社シミュレーションによる算出



### ポイント ② 10年フルメンテナンスサポート!

お客さまにいつまでも快適にエネファームをお使いいただくために万全のアフターサービスをご用意しております。

定期点検

約5年毎に点検や消耗部品  
を無償で交換いたします。



修理対応

万が一の故障発生時には  
無償で修理対応いたします。

### ポイント ③ 停電時も電気が使えて安心!

停電時にも照明や給湯が使用でき安心です。(500Wまで)  
また、テレビ等で情報収集も可能です。



照明 40W  
(ダウンライト5個)



テレビ 152W



床暖房



シャワー

※停電時専用コンセントが必要となります。  
※停電時の発電には、ガスと水道水の供給が必要です。  
※出典：(一財)省エネルギーセンター「省エネ性能カタログ (2010年夏版)」

### ポイント ④ 優れた環境性!

年間  
約1,000kgの  
CO<sub>2</sub>を削減



約70本の  
杉の木約70本の  
植林に相当

※杉の木のCO<sub>2</sub>吸収量原単位=13.9kg-CO<sub>2</sub>/年・本  
(林業白書平成9年より050年杉 直径26cm 樹高22m)

快適環境おしらせ機能付き

住宅用火災(煙式)・ガス・CO警報器

# 快適ウォッチ

## が、スマート!

熱中症やインフルエンザなどの  
ウイルス対策にも役立つ、  
新たな警報器



住宅用火災(煙式)・ガス・CO警報器

# 快適ウォッチ

快適環境おしらせ機能付き

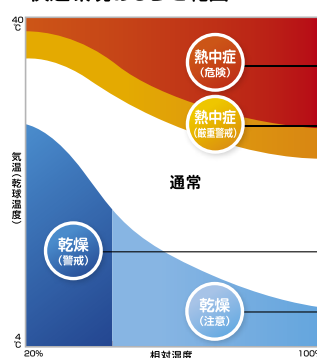
住宅用火災(煙式)・ガス・CO警報器

# 快適ウォッチ



### 火災・ガス・CO警報に加え、熱中症と乾燥をおしらせ!

■ 快適環境おしらせ範囲



※WBGT: 暑熱環境下におけるリスクの度合いを判断するために用いられる指標

夏は熱中症対策に

温度と湿度から「暑さ指数(WBGT)」※を算出し、  
熱中症の危険がある状態をおしらせ

熱中症(危険)  
危険 + 音声  
青ランプ点灯

ポーン 部屋がたいへん暑  
くなっています。風通しを  
よくし水分が足りなくな  
らなようにしましょう

熱中症(嚴重警戒)  
嚴重警戒  
青ランプ点灯

冬はインフルエンザなどの対策に

空気が乾燥したインフルエンザなどに  
かかりやすい状態をおしらせ

乾燥(警戒)  
警戒 + 音声  
青ランプ点灯

ポーン 部屋が乾燥しな  
いよう心がけましょう

乾燥(注意)  
注意  
青ランプ点灯

# Si センサーコンロ

全口センサー搭載

## が、スマート!

「Siセンサーコンロ」の全ての機種が全口安全センサー搭載。安心機能いっぱいの頼れるSiセンサーコンロでついうっかりも安心です。グリルでは焼き魚はもちろんお菓子づくりまで、お料理がもっと楽しく、美味しく、簡単につくれます。また、ビルトインコンロは既設のコンロから簡単に取り替えられます。



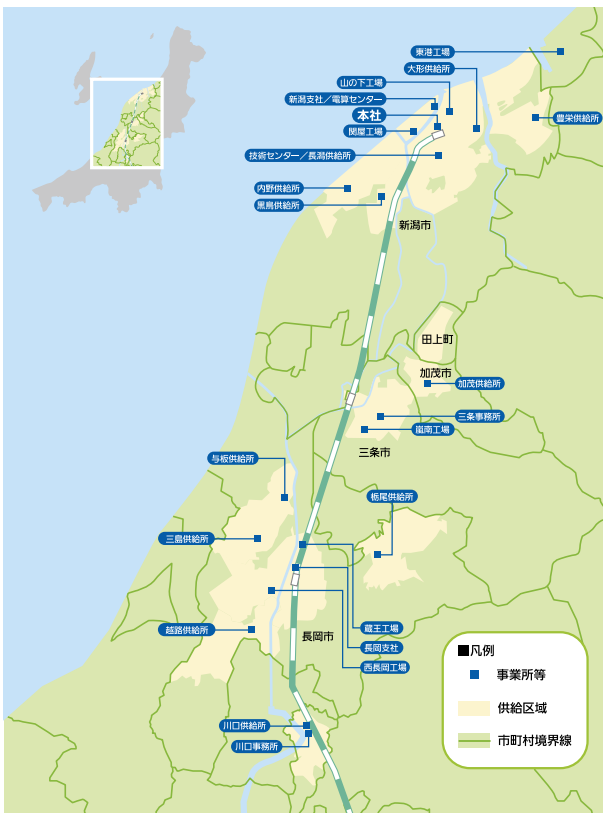
# 会社の概要 (平成29年9月30日現在)

|         |   |
|---------|---|
| 商号      | 北陸瓦斯株式会社  |
| 設立      | 大正2年6月2日  |
| 資本金     | 24 億円   |
| 主要な事業内容 | 1.都市ガスの製造、供給および販売<br>2.ガス受注工事の施工<br>3.ガス機器の販売                           |
| ホームページ  | <a href="http://www.hokurikugas.co.jp">http://www.hokurikugas.co.jp</a> |

## ■事業所

|       |                    |
|-------|--------------------|
| 本社    | 新潟市中央区東大通一丁目2番23号  |
| 新潟支社  | 新潟市中央区附船町一丁目4401番地 |
| 長岡支社  | 長岡市西神田町二丁目1番地2     |
| 三条事務所 | 三条市北中1番8号          |

## ■事業所、工場等および供給区域



## ■取締役および監査役

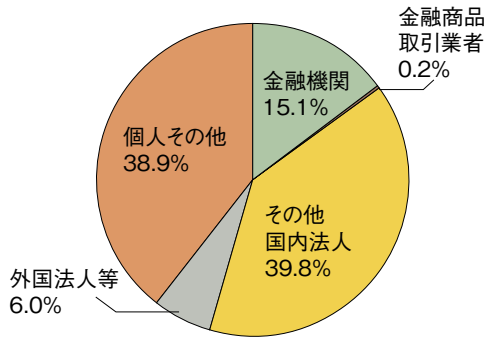
|       |        |
|-------|--------|
| 取締役会長 | 敦井 榮 一 |
| 取締役社長 | 敦井 一 友 |
| 常務取締役 | 平松 健 二 |
| 常務取締役 | 今井 康 晴 |
| 取締役   | 津野 徹   |
| 取締役   | 中野 充   |
| 取締役   | 渡邊 義彦  |
| 取締役   | 高橋 嘉津夫 |
| 取締役   | 森 裕之   |
| 取締役   | 小林 宏一  |
| 取締役   | 並木 富士雄 |
| 取締役   | 鶴巻 克恕  |
| 常勤監査役 | 篠原 昭博  |
| 監査役   | 西潟 精一  |
| 監査役   | 能勢 正敏  |

# 株式の状況 (平成29年9月30日現在)

## ■株主の状況

発行可能株式総数 9,600 千株  
 発行済株式の総数 4,800 千株  
 株主数 2,608 名

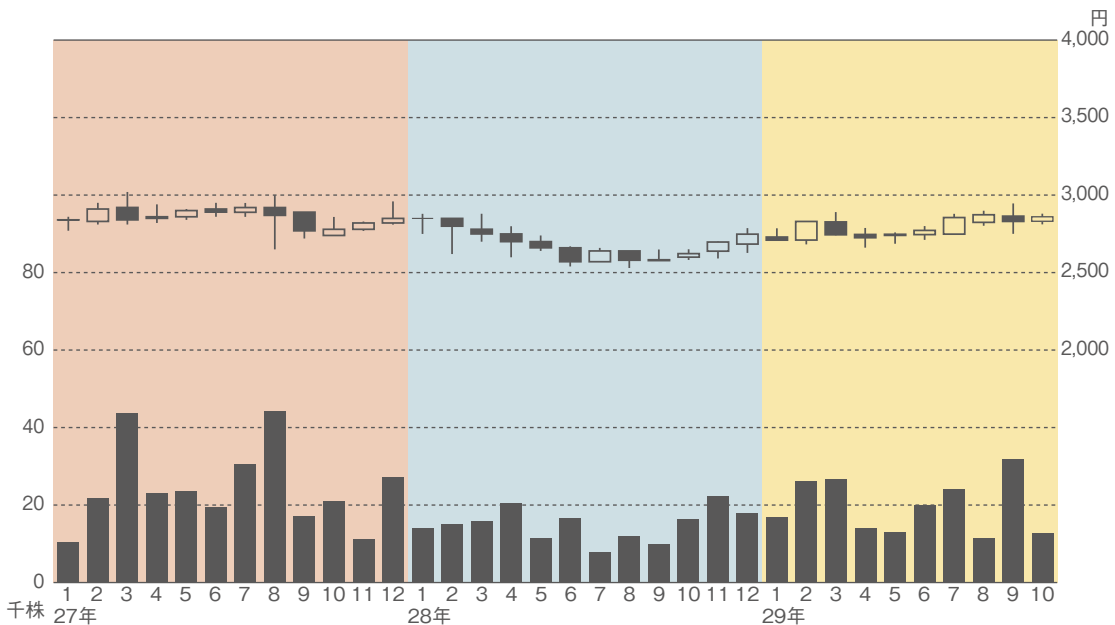
## ■所有者別株式分布状況



## ■大株主

| 株主名  | 所有株数<br>(千株) | 持株比率<br>(%) |
|--|--------------|-------------|
| 敦井産業株式会社   | 508          | 10.58       |
| 公益財団法人北陸瓦斯奨学会  | 347          | 7.24        |
| 新潟ヒューム管株式会社  | 261          | 5.45        |
| 公益財団法人敦井奨学会  | 225          | 4.70        |
| 日本マスタートラスト信託銀行株式会社 (管理信託口・79211)                       | 160          | 3.34        |
| ビー・エフ・ディー・ファイナンス・プライド・ストック・ファンド (フィンパルオールセクターサポートフォリオ) | 160          | 3.34        |
| 株式会社第四銀行   | 137          | 2.85        |
| 三条信用金庫   | 118          | 2.46        |
| 敦井 榮一  | 116          | 2.41        |
| 敦井 一友  | 84           | 1.75        |

## ■株価および出来高の推移



(注) 平成28年9月28日付で東京証券取引所における当社株式の売買単位が変更されたことから、株価および出来高ともに期間をさかのぼって単位を調整しております。



## 株主メモ

|         |                                 |       |
|---------|---------------------------------|-------|
| 事業年度    | 毎年4月1日から翌年3月31日まで               |       |
| 定時株主総会  | 6月中                             |       |
| 基準日     | 定時株主総会の議決権                      | 3月31日 |
|         | 期末配当                            | 3月31日 |
|         | 中間配当                            | 9月30日 |
| 単元株式数   | 100株                            |       |
| 株主名簿管理人 | 東京都中央区八重洲一丁目2番1号<br>みずほ信託銀行株式会社 |       |

|                                       | 証券会社等に口座をお持ちの場合  | 証券会社等に口座をお持ちでない場合<br>(特別口座の場合)  |
|---------------------------------------|--|---|
| 郵送物送付先                                | お取引の証券会社等になります。  | 〒168-8507<br>東京都杉並区和泉2-8-4<br>みずほ信託銀行 証券代行部                           |
| 電話お問合せ先                               |  | フリーダイヤル 0120-288-324<br>(土・日・祝日を除く9:00～17:00)                         |
| 各種手続お取扱店<br>(住所変更、株主配当金<br>受取り方法の変更等) |  | みずほ信託銀行 本店および全国各支店<br>みずほ証券 本店、全国各支店および営業所                            |
| 未払配当金のお支払                             | みずほ信託銀行およびみずほ銀行の本店および全国各支店<br>(みずほ証券では取次のみとなります)           |   |
| ご 注 意                                 | 支払明細発行については、右の「特別口座の場合」の郵便物送付先・電話お問い合わせ先・各種手続お取扱店をご利用ください。 | 特別口座では、単元未満株式の買取・買増以外の株式売買はできません。証券会社等に口座を開設し、株式の振替手続を行っていただく必要があります。 |

### 公告方法

当社のホームページ(<http://www.hokurikugas.co.jp>)に掲載します。

ただし、事故その他やむを得ない事由によって電子公告による公告をすることができない場合は、日本経済新聞に掲載して行います。

|           |         |
|-----------|---------|
| 上場金融商品取引所 | 東京証券取引所 |
| 証券コード     | 9537    |

## 北陸瓦斯株式会社

新潟市中央区東大通一丁目2番23号

TEL 025-245-2211

<http://www.hokurikugas.co.jp>



※この印刷物は、環境に配慮してFSC® 認証証及び適切に管理された森林から作られたFSC® 認証紙と植物油インキを使用しています。



**Facebook**  
北陸ガス公式ページ




北陸ガス フェイスブック 検索

<https://www.facebook.com/hokurikugas/>