



中禅寺湖 千手ヶ浜のクリンソウ

第62期 株主通信

平成27年4月1日 ▶ 平成28年3月31日

JASDAQ
CODE : 9906

 **藤井産業株式会社**



株主のみなさまへ

株主のみなさまにおかれましては、平素より格別のご支援を賜り、厚くお礼申し上げます。

ここに当社第62期（平成27年4月1日から平成28年3月31日まで）における事業の概況につきまして、ご報告いたします。

●当連結会計年度の事業の状況

当連結会計年度における我が国経済は、企業収益の向上や雇用状況の改善を背景に緩やかに回復してきたものの、個人消費の伸び悩みに加え中国や新興国経済の減速による下振れ影響の懸念等から先行き不透明な状況が続いております。

このような状況の下、当社グループは、引き続き収益基盤の強化に注力するとともに、新エリアへの販売開拓強化、環境ビジネスへの販売力・提案力強化に向けた取り組みを推進してまいりました。

事業環境としては、「再生可能エネルギー固定価格買取制度」の買取価格の引き下げの影響による大幅な売上減を予想しておりましたが、太陽光発電システム関連商材売上の落ち込みが小幅に留まり、太陽光発電設備施設の完工も順調に推移し、輸出関連企業を中心とした設備投資や首都圏における建設投資の増加などから前期を上回る売上高となりました。

この結果、当連結会計年度における連結成績は、売上高729億11百万円（前期比5.2%増）、経常利益は36億17百万円（前期比0.4%減）、親会社株主に帰属する当期純利益は、22億72百万円（前期比4.2%増）となりました。

セグメント別の業績は、次のとおりであります。

■電設資材

「再生可能エネルギー固定価格買取制度」に基づく買取価格の大幅引下げの影響により予想された太陽光発電関連商材の販売の減少が小幅に留まり、施設案件受注が堅調に推移し施設照明・電線・配線資材等の電設資材の販売が伸長し、エアコンも好調だったことから前期を上回る売上高となりました。この結果、売上高は363億38百万円（前期比0.9%増）となりました。

■産業システム

機器制御は、主力製品の販売が機械輸送機器や半導体関連企業などの主要顧客の設備投資案件の伸長から順調に増加し、工作機械の受注も好調に推移したことから、前期を上回る売上高となりました。設備システムは、省エネ設備案件や航空機関連企業の設備投資案件が伸長したものの、電力関連や東北での商業施設のリニューアル案件の減少から前期を下回る売上高となりました。情報システムは、前期にあった学校パソコン教室の大型更新案件の反動から前期を下回る売上高となりました。この結果、売上高は133億10百万円（前期比0.7%減）となりました。

■施工

建設資材工事は、首都圏を中心とした大型工事案件の受注が好調に推移するとともに、東北の災害復興工事案件が竣工したことから前期を上回る売上高となりました。総合建築工事も、建築案件の完工高が前期を上回るとともに、太陽光発電施設の直需工事が順調に進捗したことから、前期を大幅に上回る売上高となりました。コンクリート圧送工事については、新規建設案件の受注が伸びず前期を下回る売上高となり

ました。この結果、売上高は171億83百万円（前期比23.7%増）となりました。

■土木建設機械

前期の建設機械の排ガス規制強化に伴う駆込み需要の反動が懸念されましたが、新車、中古車ともに前期を上回る売上高となりました。サービス・レンタルについては、新規工事の減少の影響等もあり、機械稼働率が低下したことから前期を下回る売上高となりました。この結果、売上高は56億50百万円（前期比1.3%増）となりました。

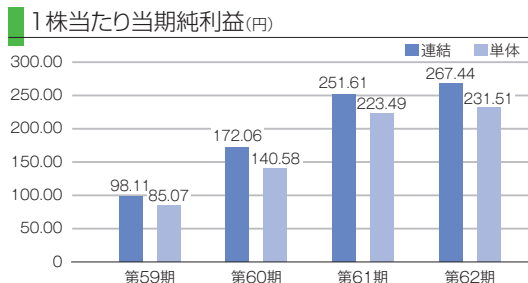
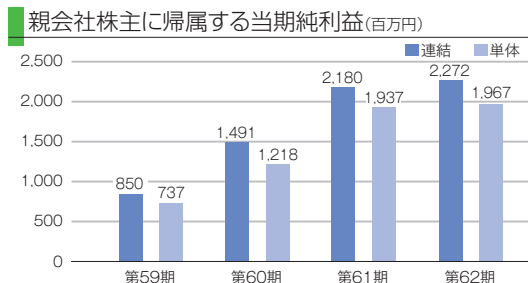
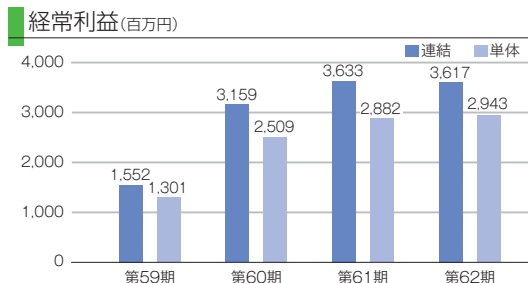
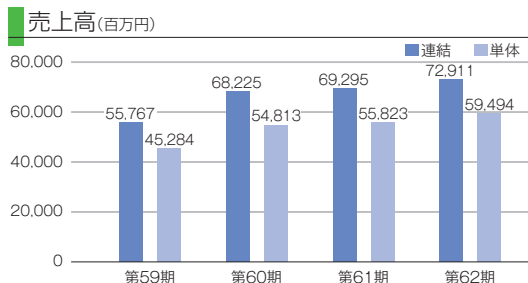
■再生可能エネルギー発電

栃木県内4ヶ所のメガソーラー発電施設に加え、栃木県屋根貸し事業による県営平松本町住宅外3ヶ所及び足利営業所外3ヶ所の売電を開始し、太陽光発電設備の最大出力数は800kW増加したことから、天候の影響があったものの、売電収入は前期を上回りました。この結果、売上高は4億28百万円（前期比1.9%増）となりました。

●事業セグメント別売上高

(単位：百万円)

	前連結 会計年度 <small>(平成26年4月1日から 平成27年3月31日まで)</small>	当連結 会計年度 <small>(平成27年4月1日から 平成28年3月31日まで)</small>	増減(△)率
電 設 資 材	36,004	36,338	0.9%
産 業 シ ス テ ム	13,404	13,310	△ 0.7%
施 工	13,886	17,183	23.7%
土 木 建 設 機 械	5,578	5,650	1.3%
再 生 可 能 エ ネ ル ギ ー 発 電	420	428	1.9%
合 計	69,295	72,911	5.2%





連結決算のご報告

●連結貸借対照表（要約）

（単位：百万円）

科 目	当 期 (平成28年3月31日現在)	前 期 (平成27年3月31日現在)
資 産 の 部		
流 動 資 産	33,495	31,209
現金及び預金	10,828	8,499
受取手形及び売掛金	19,526	19,270
商 品	1,895	2,314
そ の 他	1,244	1,125
固 定 資 産	9,954	10,184
有 形 固 定 資 産	6,615	6,714
建物及び構築物	1,662	1,762
機械装置及び運搬具	1,968	1,958
土 地	2,911	2,911
そ の 他	72	80
建設仮勘定	0	-
無 形 固 定 資 産	91	107
投資その他の資産	3,247	3,363
投資有価証券	2,244	2,451
そ の 他	1,002	911
資 産 合 計	43,450	41,394

科 目	当 期 (平成28年3月31日現在)	前 期 (平成27年3月31日現在)
負 債 の 部		
流 動 負 債	22,022	21,477
支払手形及び買掛金	16,180	15,760
短 期 借 入 金	2,700	2,700
そ の 他	3,142	3,017
固 定 負 債	1,498	1,440
退職給付に係る負債	891	811
そ の 他	606	629
負 債 合 計	23,521	22,918
純資産の部		
株 主 資 本	18,211	16,643
資 本 金	1,883	1,883
資 本 剰 余 金	2,065	2,065
利 益 剰 余 金	15,211	13,368
自 己 株 式	△ 948	△ 674
その他の包括利益累計額	390	543
非支配株主持分	1,326	1,288
純 資 産 合 計	19,929	18,475
負 債 純 資 産 合 計	43,450	41,394

●連結損益計算書（要約）

（単位：百万円）

科 目	当 期	前 期
	(平成27年4月1日から 平成28年3月31日まで)	(平成26年4月1日から 平成27年3月31日まで)
売 上 高	72,911	69,295
売 上 原 価	61,871	58,615
売 上 総 利 益	11,039	10,680
販売費及び一般管理費	7,860	7,550
営 業 利 益	3,179	3,129
営 業 外 収 益	516	602
営 業 外 費 用	78	98
経 常 利 益	3,617	3,633
特 別 利 益	—	67
特 別 損 失	—	35
税金等調整前当期純利益	3,617	3,665
法人税、住民税及び事業税	1,263	1,196
法人税等調整額	△ 25	167
当 期 純 利 益	2,380	2,302
非支配株主に帰属する 当 期 純 利 益	107	121
親会社株主に帰属する 当 期 純 利 益	2,272	2,180

●連結キャッシュ・フロー計算書（要約）

（単位：百万円）

科 目	当 期	前 期
	(平成27年4月1日から 平成28年3月31日まで)	(平成26年4月1日から 平成27年3月31日まで)
営業活動による キャッシュ・フロー	3,457	1,942
投資活動による キャッシュ・フロー	△ 388	△ 319
財務活動による キャッシュ・フロー	△ 740	△ 496
現金及び現金同等物 の 増 減 額	2,328	1,126
現金及び現金同等物 の 期 首 残 高	8,499	7,372
現金及び現金同等物 の 期 末 残 高	10,828	8,499

●連結株主資本等変動計算書

当期（平成27年4月1日から平成28年3月31日まで）

（単位：百万円）

	株主資本				株主資本 合計	その他の包括利益累計額			非支配 株主持分	純資産 合計
	資本金	資本剰余金	利益剰余金	自己株式		その他有価証券 評価差額金	退職給付に係る 調整累計額	その他の包括利益 累計額合計		
平成27年4月1日 期首残高	1,883	2,065	13,368	△ 674	16,643	528	14	543	1,288	18,475
連結会計年度中の 変動額										
剰余金の配当			△ 430		△ 430					△ 430
親会社株主に帰属する 当期純利益			2,272		2,272					2,272
自己株式の取得				△ 274	△ 274					△ 274
株主資本以外の項目の 連結会計年度中の 変動額(純額)						△ 122	△ 30	△ 152	38	△ 114
連結会計年度中の 変動額合計	—	—	1,842	△ 274	1,568	△ 122	△ 30	△ 152	38	1,453
平成28年3月31日 期末残高	1,883	2,065	15,211	△ 948	18,211	405	△ 15	390	1,326	19,929



単体決算のご報告

●貸借対照表（要約）

（単位：百万円）

科 目	当 期 (平成28年3月31日現在)	前 期 (平成27年3月31日現在)
資 産 の 部		
流 動 資 産	28,050	25,628
現金及び預金	8,607	6,230
受取手形	4,620	4,846
売掛金	11,925	11,286
商 品	1,630	2,008
そ の 他	1,267	1,256
固 定 資 産	7,027	7,105
有 形 固 定 資 産	4,519	4,548
建 物	1,173	1,224
機 械 及 び 装 置	1,313	1,277
土 地	1,827	1,827
そ の 他	204	219
無 形 固 定 資 産	80	95
投 資 其 他 の 資 産	2,427	2,461
投資有価証券	1,005	1,114
関係会社株式	464	464
そ の 他	957	882
資 産 合 計	35,077	32,734

科 目	当 期 (平成28年3月31日現在)	前 期 (平成27年3月31日現在)
負 債 の 部		
流 動 負 債	18,848	17,750
支払手形	2,127	1,651
買掛金	11,947	11,659
短期借入金	1,200	1,200
そ の 他	3,573	3,239
固 定 負 債	1,090	1,036
退職給付引当金	748	719
そ の 他	342	316
負 債 合 計	19,939	18,786
純 資 産 の 部		
株 主 資 本	14,898	13,635
資 本 金	1,883	1,883
資 本 剰 余 金	2,065	2,065
利 益 剰 余 金	11,898	10,361
自 己 株 式	△ 948	△ 674
評 価 ・ 換 算 差 額 等	239	311
純 資 産 合 計	15,138	13,947
負 債 純 資 産 合 計	35,077	32,734

●損益計算書（要約）

（単位：百万円）

科 目	当 期	前 期
	(平成27年4月1日から 平成28年3月31日まで)	(平成26年4月1日から 平成27年3月31日まで)
売 上 高	59,494	55,823
売 上 原 価	50,813	47,557
売 上 総 利 益	8,681	8,265
販売費及び一般管理費	6,171	5,875
営 業 利 益	2,509	2,390
営 業 外 収 益	501	579
営 業 外 費 用	67	87
経 常 利 益	2,943	2,882
特 別 利 益	-	60
特 別 損 失	-	35
税引前当期純利益	2,943	2,907
法人税、住民税及び事業税	1,009	892
法人税等調整額	△ 32	78
当 期 純 利 益	1,967	1,937

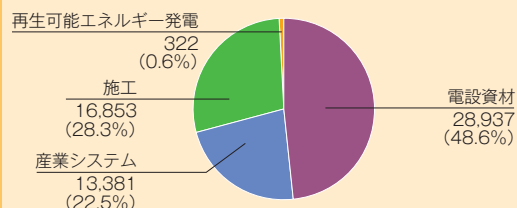
Point

売上高（単体）

当期の部門別売上高は

電設資材	28,937百万円	（前期比 1.6%増）
産業システム	13,381百万円	（前期比 0.5%減）
施 工	16,853百万円	（前期比 24.2%増）
再生可能エネルギー発電	322百万円	（前期比 3.9%増）

（当期売上高構成比）（百万円）



●株主資本等変動計算書

当期（平成27年4月1日から平成28年3月31日まで）

（単位：百万円）

	株主資本							評価・換算差額等	純資産 合計
	資本金	資本剰余金		利益剰余金		自己株式	株主資本 合計		
		資本 準備金	利益 準備金	その他利益剰余金					
				別途積立金	繰越利益剰余金				
平成27年4月1日期首残高	1,883	2,065	174	6,100	4,086	△ 674	13,635	311	13,947
事業年度中の変動額									
剰余金の配当					△ 430		△ 430		△ 430
当期純利益					1,967		1,967		1,967
自己株式の取得						△ 274	△ 274		△ 274
株主資本以外の項目の 事業年度中の変動額(純額)								△ 72	△ 72
事業年度中の変動額合計	-	-	-	-	1,537	△ 274	1,262	△ 72	1,190
平成28年3月31日期末残高	1,883	2,065	174	6,100	5,623	△ 948	14,898	239	15,138

●会社概要 (平成28年3月31日現在)

■商号 藤井産業株式会社 (Fujii Sangyo Corporation)
 ■本社 ☎321-0905 栃木県宇都宮市平出工業団地41番地3
 ☎028-662-6060(代表)
 ■URL http://www.fujii.co.jp
 ■設立年月日 昭和30年12月27日
 ■資本金 1,883百万円
 ■従業員数 615名(契約・パート139名含む)
 ■役員 (平成28年6月28日現在)

代表取締役社長	藤井昌一
専務取締役	青木啓守
専務取締役	川上裕
常務取締役	滝田敦
常務取締役	関勝利
常務取締役	渡邊純一
取締役	秋本榮一
取締役	森山敏彦
取締役	清野秀男
取締役	小林建一
取締役	篠崎清
取締役	大久保知宏
取締役	増山晃
取締役	竹澤一郎
取締役	高村雄治

(注)取締役増山晃氏、竹澤一郎氏及び高村雄治氏は監査等委員である取締役であります。
 取締役竹澤一郎氏及び高村雄治氏は社外取締役であります。

■会計監査人 有限責任監査法人トーマツ

■事業所 (平成28年6月28日現在)

支店：(栃木県) 小山支店
 (茨城県) 水戸支店、つくば支店、日立支店
 (群馬県) 前橋支店、太田支店
 (埼玉県) さいたま支店
 (東京都) 東京支店
 (宮城県) 東北支店、仙台支店
 (愛知県) 名古屋支店
 営業所：(栃木県) 電材西営業所、栃木営業所、黒磯営業所、大田原営業所、佐野営業所、西那須野営業所、足利営業所
 (茨城県) 古河営業所、下館営業所、下妻営業所、水海道営業所、竜ヶ崎営業所
 (埼玉県) 久喜営業所、越谷営業所、熊谷営業所、埼玉西営業所、本店営業所
 (千葉県) 柏営業所
 (福島県) いわき営業所、いわき電材営業所

■ホームページアドレス

<http://www.fujii.co.jp>

当社に関するさまざまな情報がご覧になれます。

■グループ会社の概要

コマツ栃木㈱	資本金：100百万円 (出資比率60%) 本社：栃木県宇都宮市 事業所：栃木県 6
関東総合資材㈱	資本金：50百万円 (出資比率100%) 本社：群馬県前橋市 事業所：群馬県 4 埼玉県 1
弘電商事㈱	資本金：49百万円 (出資比率100%) 本社：栃木県宇都宮市 事業所：栃木県 2
藤井通信㈱	資本金：30百万円 (出資比率100%) 本社：栃木県宇都宮市
藤和コンクリート圧送㈱	資本金：20百万円 (出資比率100%) 本社：栃木県宇都宮市
(持分法適用会社) 栃木小松フォークリフト㈱	資本金：30百万円 (出資比率32%) 本社：栃木県宇都宮市 事業所：栃木県 6

●株式の概要 (平成28年3月31日現在)

■発行済株式総数	10,010,000株
■1単元の株式数	100株
■株主数	1,225名

■株主メモ

事業年度 4月1日から翌年3月31日まで
 定時株主総会 毎年6月に開催
 基準日 3月31日
 その他必要がある場合は、あらかじめ公告いたします。
 株主名簿管理人及び ①03-8670 東京都中央区八重洲一丁目2番1号
 特別口座管理機関 みずほ信託銀行株式会社
 同事務取扱場所 ①03-8670 東京都中央区八重洲一丁目2番1号
 みずほ信託銀行株式会社
 本店証券代行部

	証券会社等に口座をお持ちの場合	証券会社等に口座をお持ちでない場合 (特別口座の場合)
郵送物送付先		〒168-8507 東京都杉並区泉2-8-4 みずほ信託銀行 証券代行部
電話お問い合わせ先	お取引の証券会社等になります。	フリーダイヤル 0120-288-324 (土・日・祝日を除く9:00~17:00)
各種手続お取扱店 (住所変更、株主配当金受取り方法の変更等)		みずほ証券 本店、全国各支店および営業所 プラネットブース(みずほ銀行内の店舗) みずほ信託銀行 本店および全国各支店
未払配当金の お支払	上記お取扱店に加え、みずほ銀行の本店および全国各支店 (みずほ証券では取次のみとなります)	
ご注意	支払明細発行については、右の「特別口座の場合」の郵便物送付先・電話お問い合わせ先・各種手続お取扱店をご利用ください。	特別口座では、単元未満株式の買取・買増以外の株式売買はできません。証券会社等に口座を開設し、株式の振替手続を行っていただく必要があります。

公告方法 電子公告 (<http://www.fujii.co.jp>)

ただし、やむを得ない事由によって、電子公告による公告をすることができない場合には、日本経済新聞に掲載して行います。

上場株式配当等の支払に関する通知書について

確定申告の際には、同封の配当金計算書をご利用いただけます。株数比例配分方式を選択された株主様については、お取引の証券会社にご確認ください。